

# Obrazec UPN in uvedba QR kode

**Peter Antičevič, NLB d.d.,  
vodja Skupine za UPN na ZBS**

**Nacionalni svet za plačila**

Ljubljana, 9.6.2016

# Vsebina predstavitve

- Pregled dosedanjih aktivnosti
- Sklepi Odbora za plačilni promet
- Posebnosti obrazca UPN QR
- Predlog strukture zapisa QR na UPN QR
- Obrazec UPN QR, postavitvev na A4, primeri
- Postopek uvedbe UPN QR
- Naslednji koraki
- Razprava

# Pregled dosedanjih aktivnosti uvedbe QR kode na Obrazec UPN

- **Ideja za uvedbo v letu 2014**
- **Analiza trga in rešitev v sosednjih državah**
- **Predstavitve načina in plana uvedbe na NSP in raznih interesnih združenjih**
- **Prve uradne potrditve uvedbe na OPP v letu 2015**
- **Razpis za izdelavo novega obrazca, tehnične dokumentacije, programa za izpis in za pregled novega obrazca**

# Sklepi Odbora za plačilni promet

- **Izbor podjetja Inadvertising d.o.o.**
- **Izdela se Obrazec UPN QR s črtno kodo brez vrstice OCR**
- **Vzporedna uporaba starega in novega obrazca**
- **Po končani migraciji se obrazec UPN ukine**

# Sklepi Odbora za plačilni promet

- **Po prehod iz UPN na UPN QR vsaj 75 % izdajateljev se objavi končni rok migracije**
- **Predviden konec migracije v roku enega leta**
- **S pričetkom migracije lahko novi uporabniki uporabijo le UPN QR**
- **Primarno je UPN QR namenjen slovenskim deležnikom**

# Posebnosti novega UPN QR

- **Velikost UPN QR je enaka UPN**
- **QR koda je umeščena na sredino obrazca**
- **Poudarjena pisava**
- **Ukinja se neskončni obrazec**
- **Uporabljen standard ISO-8859-2**
- **Vsebina kode QR je enaka podatkom na UPN QR**
- **Enaka velikost kode QR ne glede na vsebino podatkov**
- **Odmiki na obrazcu so v milimetrih**

# Predlog strukture zapisa QR na UPN QR

1. Vodilni slog »UPNQR«
2. IBAN plačnika
3. Model reference plačnika
4. Referenca plačnika
5. Ime/Naziv plačnika
6. Ulica in hišna št. plačnika
7. Kraj plačnika
8. Znesek
9. Oznaka Nujno
10. Datum plačila
11. Koda namena


12. Namen plačila
13. IBAN prejemnika
14. Model reference prejemnika
15. Referenca prejemnika
16. Ime/Naziv prejemnika
17. Ulica in hišna št. prejemnika
18. Kraj prejemnika
19. Izjava

**Vsota dolžin polj z delimitri**

**Rezerva**

**Maximalno 411 znakov**

# Osnutek novega Obrazec UPN QR

UPN QR - potrdilo		UPN QR				
Ime plačnika	<input type="text"/>	Koda QR	IBAN plačnika	<input type="text"/>	Polog <input type="checkbox"/>	Dvig <input type="checkbox"/>
Namen / rok plačila	<input type="text"/>	<input type="text"/>	Referenca plačnika	<input type="text"/>	<input type="text"/>	
Znesek	<input type="text"/>		Ime, ulica in kraj plačnika	<input type="text"/>		
EUR	<input type="text"/>		Znesek	Nujno	Datum plačila	<input type="text"/>
IBAN prejemnika	<input type="text"/>	<input type="text"/>	EUR	<input type="text"/>	<input type="text"/>	<input type="text"/>
Referenca prejemnika	<input type="text"/>	Koda namena	Namen / rok plačila			
Ime prejemnika	<input type="text"/>	<input type="text"/>	<input type="text"/>			
		IBAN prejemnika	<input type="text"/>			Izjava <input type="checkbox"/>
		Referenca prejemnika	<input type="text"/>			<b>V5</b> Podpis plačnika (neobvezno žig)
		Ime, ulica in kraj prejemnika	<input type="text"/>			
		<input type="text"/>	<input type="text"/>			
Prostor za vpise ponudnika plačilnih storitev			Prostor za vpise ponudnika plačilnih storitev			




# Postavitev Obrazca UPN QR na A4

<b>UPN QR - potrdilo</b> Ime plačilca Namen / rok plačila Znesek EUR IBAN prejemnika Referenca prejemnika Ime prejemnika	<b>UPN QR</b> Koda QR IBAN plačilca Referenca plačilca Ime, ulica in kraj plačilca Znesek EUR Mojno Datum plačila Koda namena / Namen / rok plačila IBAN prejemnika Referenca prejemnika Ime, ulica in kraj prejemnika V1 Prejete plačila (osebno in št.)
<b>UPN QR - potrdilo</b> Ime plačilca Namen / rok plačila Znesek EUR IBAN prejemnika Referenca prejemnika Ime prejemnika	<b>UPN QR</b> Koda QR IBAN plačilca Referenca plačilca Ime, ulica in kraj plačilca Znesek EUR Mojno Datum plačila Koda namena / Namen / rok plačila IBAN prejemnika Referenca prejemnika Ime, ulica in kraj prejemnika V1 Prejete plačila (osebno in št.)
<b>UPN QR - potrdilo</b> Ime plačilca Namen / rok plačila Znesek EUR IBAN prejemnika Referenca prejemnika Ime prejemnika	<b>UPN QR</b> Koda QR IBAN plačilca Referenca plačilca Ime, ulica in kraj plačilca Znesek EUR Mojno Datum plačila Koda namena / Namen / rok plačila IBAN prejemnika Referenca prejemnika Ime, ulica in kraj prejemnika V1 Prejete plačila (osebno in št.)


<b>UPN QR - potrdilo</b> Ime plačilca Namen / rok plačila Znesek EUR IBAN prejemnika Referenca prejemnika Ime prejemnika	<b>UPN QR</b> Koda QR IBAN plačilca Referenca plačilca Ime, ulica in kraj plačilca Znesek EUR Mojno Datum plačila Koda namena / Namen / rok plačila IBAN prejemnika Referenca prejemnika Ime, ulica in kraj prejemnika V1 Prejete plačila (osebno in št.)
---	---

# Primer UPN QR

<p><b>UPN QR - potrdilo</b></p> <p><b>Ime plačnika</b> Poljubno podjetje d.o.o. Lepa cesta 10 2000 Maribor</p> <p><b>Namen / rok plačila</b> Plačilo računa 18/2016. Rok plačila: 10.06.2016</p> <p><b>Znesek</b> EUR ***268,74</p> <p><b>IBAN prejemnika</b> SI56 0203 6025 3863 406</p> <p><b>Referenca prejemnika</b> SI08 1236-17-345679</p> <p><b>Ime prejemnika</b> Združenje bank Slovenije - GIZ Šubičeva 2 1000 Ljubljana</p>		<p><b>Koda QR</b></p> 		<p><b>UPN QR</b></p> <p><b>IBAN plačnika</b> SI56 0201 7001 4356 205</p> <p><b>Referenca plačnika</b> SI00 225268-32526-222</p> <p><b>Ime, ulica in kraj plačnika</b> Poljubno podjetje d.o.o. Lepa cesta 10 2000 Maribor</p> <p><b>Znesek</b> EUR ***268,74</p> <p><b>Nujno</b> <input checked="" type="checkbox"/> <b>Datum plačila</b> 11.05.2016</p> <p><b>Koda namena</b> <input checked="" type="checkbox"/> <b>Namen / rok plačila</b> CPYR Plačilo računa 18/2016. Rok plačila: 10.06.2016</p> <p><b>IBAN prejemnika</b> SI56 0203 6025 3863 406</p> <p><b>Referenca prejemnika</b> SI08 1236-17-345679</p> <p><b>Ime, ulica in kraj prejemnika</b> Združenje bank Slovenije - GIZ Šubičeva 2 1000 Ljubljana</p>		<p><b>Polog</b> <input checked="" type="checkbox"/> <b>Dvig</b> <input checked="" type="checkbox"/></p> <p><b>Izjava</b> <input checked="" type="checkbox"/></p> <p style="text-align: center; font-size: 2em;">V5</p> <p style="text-align: center;">Podpis plačnika (neobvezno žig)</p>	
--	--	---	--	--	--	---	--

Prostor za vpise ponudnika plačilnih storitev

# Primer UPN QR

UPN QR - potrdilo		UPN QR	
<b>Ime plačnika</b> Janez Novak Lepa cesta 10 2000 Maribor	<b>Koda QR</b> 	<b>IBAN plačnika</b> <input type="text"/>	<b>Polog</b> <input checked="" type="checkbox"/> <b>Dvig</b> <input checked="" type="checkbox"/>
<b>Namen / rok plačila</b> Ravn. z odpadki 04/2016 0040098579/Rok:26.05.2016	<b>Referenca plačnika</b> <input type="text"/>	<b>Ime, ulica in kraj plačnika</b> Janez Novak Lepa cesta 10 2000 Maribor	
<b>Znesek</b> EUR ***14,71	<b>Koda namena</b> <input checked="" type="checkbox"/> SCVE	<b>Znesek</b> EUR ***14,71	<b>Nujno</b> <input checked="" type="checkbox"/> <b>Datum plačila</b> <input type="text"/>
<b>IBAN prejemnika</b> SI56 0510 0801 0486 080	<b>Namen / rok plačila</b> Ravn. z odpadki 04/2016 0040098579/Rok:26.05.2016	<b>IBAN prejemnika</b> SI56 0510 0801 0486 080	<b>Izjava</b> <input checked="" type="checkbox"/>
<b>Referenca prejemnika</b> SI12 1033842574531	<b>Referenca prejemnika</b> SI12 1033842574531	<b>Referenca prejemnika</b> SI12 1033842574531	<b>V5</b> Podpis plačnika (neobvezno žig)
<b>Ime prejemnika</b> Snaga d.o.o. Povšetova ulica 6 1000 Ljubljana	<b>Ime, ulica in kraj prejemnika</b> Snaga d.o.o. Povšetova ulica 6 1000 Ljubljana	<b>Ime, ulica in kraj prejemnika</b> Snaga d.o.o. Povšetova ulica 6 1000 Ljubljana	
<small>Prostor za vpise ponudnika plačilnih storitev</small>	<small>Prostor za vpise ponudnika plačilnih storitev</small>	<small>Prostor za vpise ponudnika plačilnih storitev</small>	

# Postopek uvedbe UPN QR

- **Izdelava tehnične analize uvedbe QR kode**
- **Izdelava nove oblike UPN QR in tehnične dokumentacije – v delu**
- **Izdelava programa za izpis UPN QR- konec leta 2016**
- **Pregled za tiskarje za izdajatelje UPN QR od aprila 2017 dalje**

# Naslednji koraki in uvedba

- Potrditev predloga na OPP  
**maj 2016**
- Izdelava tehnične dokumentacije in Navodil za izpolnjevanje UPN QR  
**junij 2016**
- Potrditev celotne dokumentacije OPP  
**september 2016**
- Objava dokumentacije na intranetnih straneh ZBS, javne predstavitve in objave v medijih  
**4. kvartal 2016**
- Tiskanje UPN QR od **1. aprila 2017** dalje