

BANKA

SLOVENIJE

EVROSISTEM

EKONOMSKI

ODNOSI

SLOVENIJE S TUJINO

OKTOBER 2016

Plačilna bilanca¹

Tekoči račun plačilne bilance

Tekoči račun je oktobra 2016 izkazoval presežek v znesku 308 mio EUR in je bil glede na enak mesec predhodnega leta višji za 88 mio EUR. Blagovna in storitvena menjava sta dosegli presežek v znesku 389 mio EUR, primarni in sekundarni dohodki pa primanjkljaj v znesku 81 mio EUR. V prvih desetih mesecih 2016 je presežek tekočega računa znašal 2,5 mrd EUR, kar je za 749 mio EUR več kot v enakem obdobju 2015, pri čemer se je presežek menjave blaga in storitev povečal za 405 mio EUR, primanjkljaj primarnih in sekundarnih dohodkov pa zmanjšal za 345 mio EUR. V zadnjih dvanajstih mesecih je presežek tekočega računa znašal 2,7 mrd EUR.

Blagovna menjava

Presežek blagovne menjave je v prvih desetih mesecih 2016 znašal 1,5 mrd EUR in je bil za 147 mio EUR večji kot v enakem obdobju 2015. Izvoz se je medletno povečal za 3,4 %, uvoz pa za 2,8 %, pokritost uvoza z izvozom pa je znašala 108 %. Med proizvodi se je na izvozni in uvozni strani medletno relativno najbolj povečala menjava blaga za investicije (7,9 % oz. 11,1 %). Izvoza blaga za reprodukcijo in široko porabo sta se povečala za 1,8 % oziroma 5,4 %, uvoz blaga za široko porabo za 6,3 %, medtem ko se je uvoz blaga za reprodukcijo zmanjšal za 1,2 %.

Izvoz v države članice EU je v desetih mesecih 2016 predstavljal 76,8 % celotnega izvoza in se je v primerjavi s predhodnim letom povečal za 2,6 % oz. 406 mio EUR. Pomembneje se je povečal izvoz v Nemčijo (za 152 mio EUR) in na Hrvaško (za 155 mio EUR), medtem ko se je zmanjšal izvoz v Avstrijo (za 60 mio EUR). Uvoz iz držav članic EU je predstavljal 81,2 % celotnega uvoza in se je glede na predhodno leto povečal za 3,6 % oz. 548 mio EUR. Izstopalo je povečanje uvoza iz Nemčije (za 165 mio EUR), Hrvaške (za 81 mio EUR) in Francije (za 70 mio EUR).

Oktobra 2016 je saldo blagovne menjave izkazoval 159 mio EUR presežka in je bil za 24 mio EUR nižji kot oktobra 2015.

Storitvena menjava

Presežek storitvene menjave je v prvih desetih mesecih 2016 znašal 2,0 mrd EUR, kar je za 276 mio EUR več kot v enakem obdobju leta 2015. Izvoz storitev se je povečal za 7,6 %, uvoz pa za 3,7 %. Podrobnejša struktura storitvene menjave v prvih desetih mesecih 2016 glede na enako obdobje leta 2015 pokaže večja presežka transporta (za 74 mio EUR) in gradbenih storitev (za 104 mio EUR) ter večji primanjkljaj ostalih poslovnih storitev (za 26 mio EUR).

Oktobra 2016 je presežek storitev znašal 231 mio EUR, kar je za 48 mio EUR več kot oktobra 2015.

Primarni in sekundarni dohodki

Primanjkljaj primarnih dohodkov je v prvih desetih mesecih 2016 znašal 504 mio EUR, kar je 344 mio EUR manj kot v enakem obdobju predhodnega leta. Sprememba primanjkljaja v primerjavi s predhodnim letom je predvsem posledica zmanjšanja izdatkov iz kapitala (iz neposrednih naložb, predvsem reinvestiranih dobičkov, za 259 mio EUR in iz naložb v vrednostne papirje za 94 mio EUR). Primanjkljaj je v oktobra 2016 znašal 48 mio EUR in je bil glede na oktober 2015 nižji za 71 mio EUR.

Primanjkljaj sekundarnih dohodkov je v prvih desetih mesecih 2016 znašal 439 mio EUR in je bil skoraj enak kot v enakem obdobju leta 2015. Primanjkljaj v oktobra 2016 je znašal 33 mio EUR in se je glede na enak mesec prehodnega leta povečal za 6 mio EUR.

¹ Metodologija plačilne bilance in stanja mednarodnih naložb Slovenije temelji na priporočilih šeste izdaje Priročnika za izdelavo plačilne bilance, ki ga je izdal Mednarodni denarni sklad (Balance of Payments and International Investment Position Manual, IMF, 2009). Zunanji dolg temelji na Priročniku za zunanji dolg (External Debt Statistics Guide for Compilers and Users, IMF, 2014), ki ga je prav tako izdal Mednarodni denarni sklad in je usklajen s prej omenjenim priročnikom.

Finančni račun plačilne bilance

Oktobra 2016 je bil saldo finančnega računa negativen, kar pomeni, da je tujina neto financirala Slovenijo za 1,4 mrd EUR. Vendar pa ta mesec plačilna bilanca izkazuje visoko statistično napako v znesku 1,7 mrd EUR, ki je v veliki meri posledica zamika med tokom vračila denarnih sredstev in zapadlostjo obveznice v nominalni vrednosti 1,5 mrd EUR. Obveznica je zapadla v začetku novembra 2016, plačilo pa je bilo izvedeno konec oktobra 2016. Ob upoštevanju tega dejstva, plačilna bilanca ta mesec ne izkazuje večjega financiranja s strani tujine. Med največjimi transakcijami je ta mesec že omenjeno vračilo v zvezi z zapadlostjo obveznice, ki se odraža na postavki gotovina in vloge preko neto pozicije do Evrosistema. Ta je iz terjatev prešla na obveznosti. Posojila ta mesec kažejo neto priliv 0,4 mrd EUR, od tega je dobro polovico povečan dolg države, preostalo pa zadolžitev kapitalsko nepovezanih podjetij do tujine. Največja neto odlivna postavka v zadnjih dvanajstih mesecih so bile naložbe v vrednostne papirje (3,4 mrd EUR) predvsem preko povečevanja imetij tujih dolžniških vrednostnih papirjev 2,1 mrd EUR, dobro polovico je k temu prispevala centralna banka. Sledila so posojila z 0,8 mrd EUR neto odliva kapitala v tujino, večinoma gre za razdolževanje bank in drugih finančnih posrednikov (skupaj 0,7 mrd EUR). Neto priliv je bil v dvanajstih mesecih izkazan predvsem na neposrednih naložbah (1,0 mrd EUR) ter gotovini in vlogah (3,5 mrd EUR - največ pri državi 2,1 mrd EUR in centralni banki 1,0 mrd EUR). Neto zunanji dolg je oktobra 2016 znašal 11,9 mrd EUR kar je skoraj enako ravni oktobra 2015. Bruto dolg je znašal 44,5 mrd EUR kar je 1,1 mrd EUR manj kot v enakem obdobju 2015, terjatve do tujine so ta mesec dosegle 32,7 mrd EUR in so 1,2 mrd EUR nižje kot pred enim letom.

V oktobru 2016 neposredne naložbe (domače naložbe v tujini minus tuje naložbe v Sloveniji) izkazujejo 65 mio EUR neto odliva kapitala v tujino. Analitični prikaz neposrednih naložb po smeri naložbe kaže, da so tuje neposredne naložbe v Sloveniji v oktobru 2016 ostale skoraj nespremenjene (znižanje za 15mio EUR), v zadnjih dvanajstih mesecih pa so se povečale kar za 1,0 mrd EUR. Večina povečanja v tem obdobju je bila v obliki lastniškega kapitala (1,0 mrd EUR) in reinvestiranih dobičkov (0,3 mrd EUR), medtem ko se je neto dolg do tujih lastnikov znižal za 0,2 mrd EUR. **Domače naložbe v tujini** so se oktobra 2016 povečale za 49 mio EUR, v zadnjih dvanajstih mesecih pa so se skupno povečale le za 17 mio EUR. Pri tem se je lastniški kapital povečal za 170 mio EUR, reinvestirani dobički so bili negativni v znesku 67 mio EUR, neto financiranje tujih povezanih družb pa je še dodatno znižalo vrednost domačih neposrednih naložb v tujini za 85 mio EUR.

Naložbe v vrednostne papirje so oktobra 2016 izkazovale 0,4 mrd EUR, v zadnjih dvanajstih mesecih pa 3,4 mrd EUR neto odliva. Večina transakcij se nanaša na dolžniške vrednostne papirje. Imetja dolžniških vrednostnih papirjev so se oktobra 2016 povečala za 228 mio EUR, v zadnjih dvanajstih mesecih pa so se skupno povečala za 2,1 mrd EUR. Naložbe v te instrumente so v zadnjem letu povečale predvsem banke in centralna banka (skupaj 1,7 mrd EUR), ter zavarovalne družbe in pokojninski skladi (skupaj za 0,4 mrd EUR). **Obveznosti** dolžniških vrednostnih papirjev so oktobra 0,2 mrd nižje kot mesec prej, glavnina znižanj je na sektorju države. V zadnjih dvanajstih mesecih so se obveznosti znižale za 1,4 mrd EUR od tega večina pri državi (1,0 mrd EUR) in bankah (0,4 mrd EUR).

V oktobru 2016 so rezervna imetja ostala skoraj nespremenjena dosegla raven 717 mio EUR.

Zunanji dolg

Oktobra 2016 je **bruto dolg** do tujine dosegel 44,5 mrd EUR, kar je 1,1 mrd EUR manj kot pred enim letom. Največ so svojo zadolženost zmanjšale banke (0,9 mrd EUR). V strukturi bruto zunanjega dolga je prevladoval državni sektor z 52 % deležem celotnega dolga, s 25 % so mu sledili ostali sektorji, z 10 % pa banke. Glede na obliko finančnih instrumentov prevladuje dolg v dolžniških vrednostnih papirjih (47%) in posojilih (27%).

Bruto terjatve do tujine so oktobra 2016 znašale 32,7 mrd EUR, kar je 1,2 mrd EUR manj kot pred enim letom. Opazen je premik iz kratkoročnih na dolgoročne terjatve pri večini sektorjev. Kratkoročne terjatve so se tako skupno zmanjšale za 3,7 mrd EUR, dolgoročne pa povečale za 2,5 mrd EUR. Večinoma gre za povečanje dolgoročnih vrednostnih papirjev in zmanjšanje kratkoročnih depozitov. Glede na obliko finančnih instrumentov prevladujejo imetja dolžniških vrednostnih papirjev (39%) ter gotovine in vlog (23%). **Neto zunanji dolg (obveznosti – terjatve)** je oktobra 2016 znašal 11,9 mrd EUR in se je glede na leto prej povečal za 0,1 mrd EUR. Neto so do tujine zadolženi država (18,3 mrd EUR), ostali sektor (0,3 mrd EUR) in kapitalsko povezana podjetja (0,2 mrd EUR). Centralna banka in banke so neto upnice tujine skupaj za 6,9 mrd EUR.

A) PLAČILNA BILANCA

predhodni podatki, z dne 14.12.2016

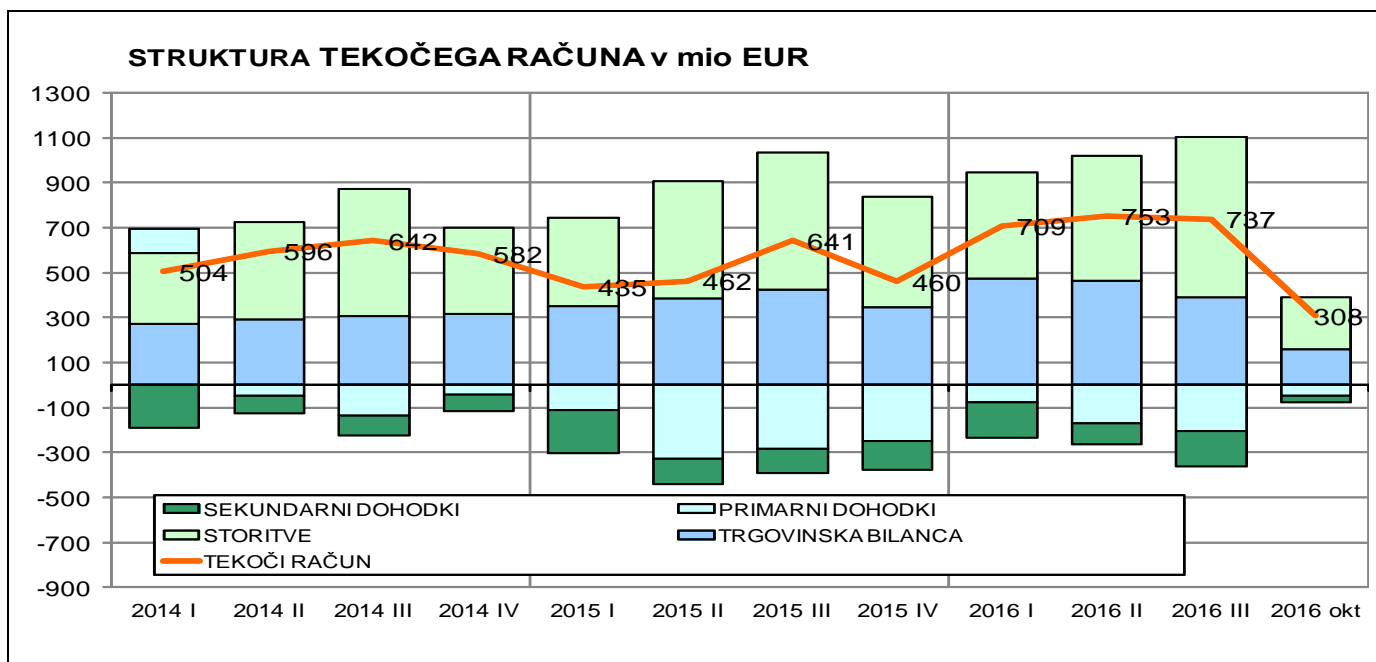
tokovi v mio EUR

		januar-oktober		oktober	
		2015	2016	2015	2016
I.	Tekoči račun	1.758,5	2.508,0	220,5	308,5
1.	Blago	1.336,8	1.484,1	182,9	158,6
1.1.	Izvoz blaga	20.055,9	20.730,4	2.177,5	2.155,0
	Izvoz f.o.b.	19.989,9	20.711,8	2.166,8	2.150,9
	Prilagoditev zaobjema	-150,3	-164,0	-5,6	2,7
	Neto izvoz blaga za preprodajo	201,6	161,6	15,1	1,3
	Nemonetarno zlato	14,8	20,9	1,1	0,0
1.2.	Uvoz blaga	18.719,2	19.246,3	1.994,5	1.996,4
	Uvoz c.i.f.	19.360,5	19.823,2	2.065,8	2.055,0
	Prilagoditev zaobjema	-101,1	-14,9	-12,7	1,2
	Prilagoditev c.i.f./f.o.b	-563,1	-577,1	-60,1	-59,8
	Nemonetarno zlato	22,8	15,0	1,7	0,0
2.	Storitve	1.709,9	1.967,5	183,0	230,8
2.1.	Izvoz storitev	5.009,2	5.390,4	508,4	578,2
	Storitve predelave blaga, ki je v lasti drugih oseb	91,5	104,3	11,2	8,8
	Vzdrževanje in popravila blaga	50,6	54,4	7,0	5,2
	Transport	1.373,2	1.495,2	143,0	163,0
	Potovanja	1.961,1	2.036,9	177,7	200,8
	Gradbene storitve	233,7	309,3	29,5	39,8
	Zavarovalne in pokojninske storitve	82,5	82,6	7,9	7,9
	Finančne storitve	38,7	40,2	4,0	4,7
	Nadomestila za uporabo intelektualne lastnine	38,3	54,2	5,7	4,7
	Telekomunikacijske, računalniške in informacijske storitve	412,6	440,8	38,5	48,8
	Ostale poslovne storitve	656,7	691,1	75,2	87,4
	Storitve raziskav in razvoja	50,2	46,0	4,4	4,8
	Storitve strokovnega in poslovnega svetovanja	204,1	228,9	19,6	25,0
	Tehnične, s trgovino povezane in druge poslovne storitve	402,4	416,2	51,2	57,6
	Osebnne, kulturne in rekreacijske storitve	55,9	68,4	6,9	6,5
	Državne storitve	14,4	13,1	1,9	0,6
2.2.	Uvoz storitev	3.299,3	3.423,0	325,4	347,4
	Storitve predelave blaga, ki je v lasti drugih oseb	18,8	19,5	1,6	2,8
	Vzdrževanje in popravila blaga	47,3	50,4	5,3	4,0
	Transport	687,5	735,3	68,3	86,1
	Potovanja	726,1	764,2	57,7	60,6
	Gradbene storitve	106,6	78,4	6,0	10,9
	Zavarovalne in pokojninske storitve	88,5	91,3	11,0	9,7
	Finančne storitve	106,1	118,7	10,2	9,8
	Nadomestila za uporabo intelektualne lastnine	162,4	162,1	13,0	14,5
	Telekomunikacijske, računalniške in informacijske storitve	428,2	404,4	59,9	45,7
	Ostale poslovne storitve	809,5	870,1	82,3	89,3
	Storitve raziskav in razvoja	39,4	38,3	4,6	4,2
	Storitve strokovnega in poslovnega svetovanja	352,8	350,4	35,9	40,6
	Tehnične, s trgovino povezane in druge poslovne storitve	417,3	481,4	41,8	44,6
	Osebnne, kulturne in rekreacijske storitve	68,1	76,8	6,3	10,7
	Državne storitve	50,2	51,7	3,6	3,2
3.	Primarni dohodki	-848,7	-504,3	-118,8	-48,1
3.1.	Prejemki	1.346,8	1.367,7	121,8	124,7
	Od dela	498,0	487,6	55,4	55,4
	Od kapitala	400,3	426,6	37,9	39,9
	Ostali primarni dohodki	448,5	453,4	28,5	29,4
3.2.	Izdatki	2.195,5	1.871,9	240,6	172,8
	Od dela	99,8	106,7	10,1	10,7
	Od kapitala	1.747,7	1.378,5	198,3	130,0
	Ostali primarni dohodki	348,0	386,8	32,2	32,1
4.	Sekundarni dohodki	-439,5	-439,4	-26,7	-32,8
4.1.	Prejemki	586,3	569,7	76,2	70,2
	Državni sektor	161,3	134,6	22,8	20,6
	Ostali sektorji	425,0	435,1	53,4	49,7
4.2.	Izdatki	1.025,8	1.009,0	102,9	103,1
	Državni sektor	440,6	423,7	36,6	42,8
	Ostali sektorji	585,2	585,3	66,3	60,2

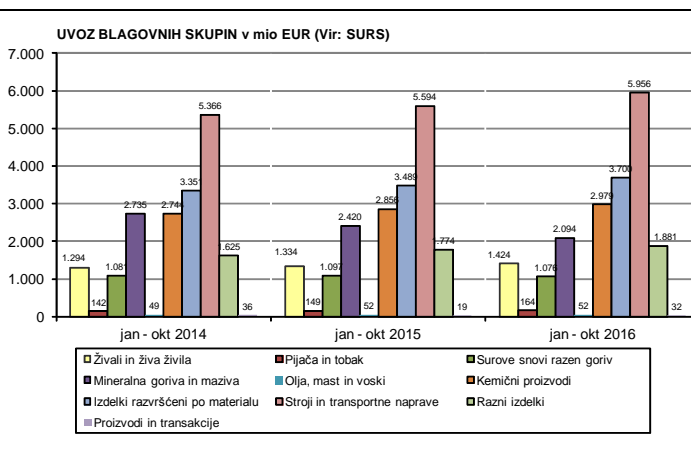
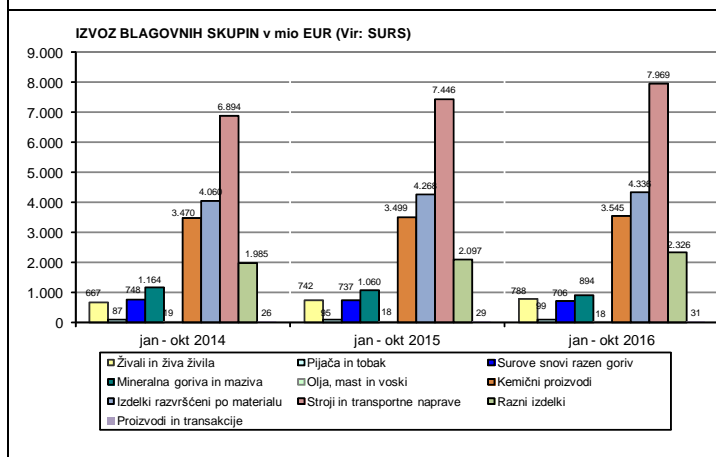
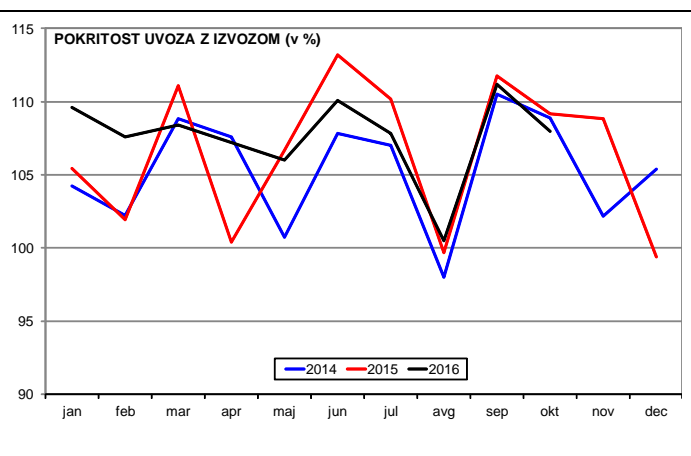
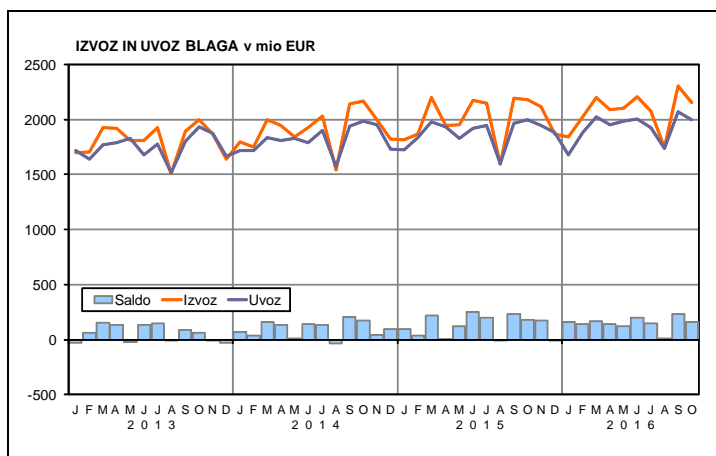
		januar-oktober		oktober	
		2015	2016	2015	2016
II.	Kapitalski račun	314,2	-203,0	79,4	10,4
1.	Bruto pridobitve/odtuitve neproizvedenih nefinančnih imetij	2,1	-30,5	0,2	0,8
2.	Kapitalski transferi	312,1	-172,6	79,3	9,7
III.	Finančni račun	1.748,9	-237,2	144,7	-1.397,0
1.	Neposredne naložbe*	-997,2	-754,7	-387,0	64,8
	Imetja	484,5	299,7	66,9	120,9
	Lastniški kapital in reinvestirani dobički	158,0	95,9	3,4	59,6
	Dolžniški instrumenti	326,5	203,8	63,5	61,2
	Obveznosti	1.481,8	1.054,3	453,9	56,0
	Lastniški kapital in reinvestirani dobički	1.512,4	947,3	270,4	51,1
	Dolžniški instrumenti	-30,7	107,0	183,5	5,0
2.	Naložbe v vrednostne papirje	1.871,3	2.335,8	491,5	436,5
	Imetja	1.417,4	1.452,6	372,9	224,1
	Lastniški kapital in delnice investicijskih skladov	123,1	-70,9	40,9	-4,0
	Dolžniški vrednostni papirji	1.294,2	1.523,5	332,0	228,1
	od tega: Banka Slovenije	429,5	1.167,6	63,4	128,5
	Obveznosti	-453,9	-883,2	-118,6	-212,4
	Lastniški kapital in delnice investicijskih skladov	51,4	31,3	11,9	6,1
	Dolžniški vrednostni papirji	-505,3	-914,6	-130,5	-218,5
	od tega: Državni sektor	-155,4	-568,7	-100,9	-216,1
3.	Finančni derivativi	17,6	22,1	-0,1	1,5
4.	Ostale naložbe	881,8	-1.760,1	18,9	-1.899,4
4.1.	Imetja	351,3	-2.195,2	169,9	-528,8
	Ostali lastniški kapital	12,2	0,4	0,0	0,0
	Gotovina in vloge	201,9	-2.622,4	110,6	-705,9
	Banka Slovenije	-3.155,6	-888,6	-615,3	-757,6
	Banke	-367,2	-562,7	-73,0	80,4
	Državni sektor	3.565,5	-1.003,3	699,9	-130,5
	Ostali sektorji	159,2	-167,7	98,9	101,8
	Posojila	-350,0	-120,5	-20,3	-21,8
	Banke	-290,4	-126,1	-19,5	-23,5
	Državni sektor	-55,1	0,1	0,1	0,1
	Ostali sektorji	-4,6	5,5	-0,9	1,7
	Zavarovalne, pokojninske in standard. jamstvene sheme	-6,8	9,7	-0,7	0,0
	Komercialni krediti in predujmi	368,2	500,4	15,1	140,4
	Ostale terjatve	125,8	37,2	65,2	58,4
4.2.	Obveznosti	-530,5	-435,1	151,0	1.370,6
	Ostali lastniški kapital	0,9	0,2	0,0	0,0
	Gotovina in vloge	-404,0	176,8	111,9	699,4
	Banka Slovenije	101,2	200,0	88,1	652,2
	Banke	-505,2	-23,2	23,8	47,2
	Posojila	-116,2	-782,6	-37,0	385,1
	Banke	-610,7	-580,7	-44,6	-2,6
	Državni sektor	953,5	-119,8	103,5	248,0
	Ostali sektorji	-459,1	-82,0	-95,9	139,6
	Zavarovalne, pokojninske in standard. jamstvene sheme	0,5	22,9	1,2	0,0
	Komercialni krediti in predujmi	-65,4	59,8	45,1	155,4
	Ostale obveznosti	53,7	87,7	29,9	130,7
	Posebne pravice črpanja (SDR)	0,0	0,0	0,0	0,0
5.	Rezervna imetja	-24,6	-80,3	21,4	-0,4
	Monetarno zlato, SDR in rezervna imetja pri MDS	-50,7	31,1	-1,4	-0,8
	Gotovina in vloge	71,0	-19,3	58,6	0,2
	Vrednostni papirji	-42,5	-92,0	-31,3	0,2
	Finančni derivativi	-2,5	-0,2	-4,5	0,0
IV.	Neto napake in izpustitve	-323,8	-2.542,1	-155,3	-1.715,9

* V osnovnem prikazu plačilne bilance so neposredne naložbe prikazane po načelu imetij/obveznosti, dodaten analitični prikaz po smeri naložb pa se nahaja v točki A2) FINANČNI RAČUN na str. 8.

A1) TEKOČI RAČUN

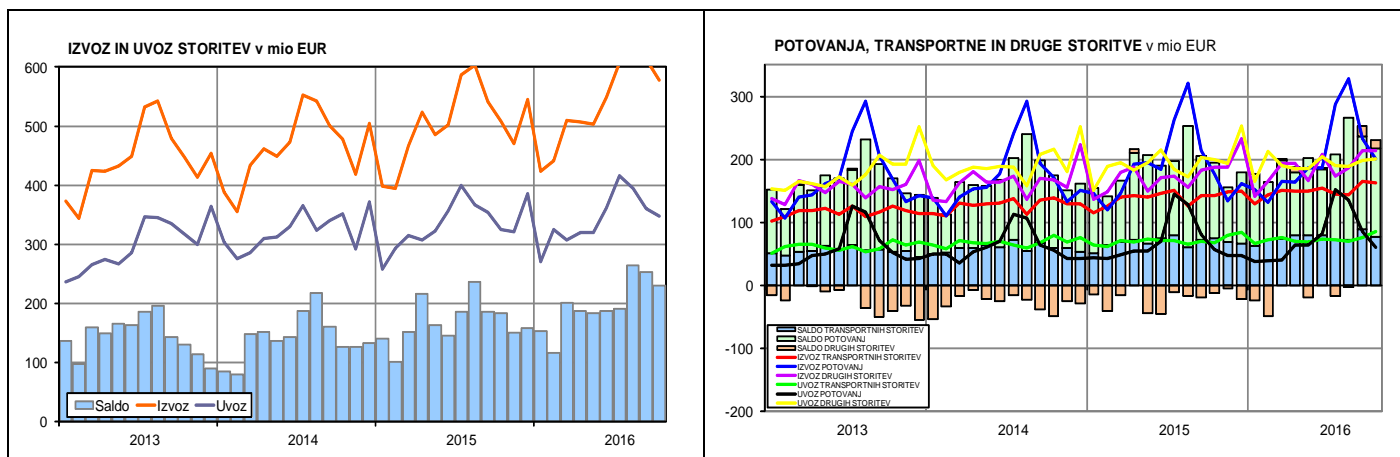


A1.1) BLAGO



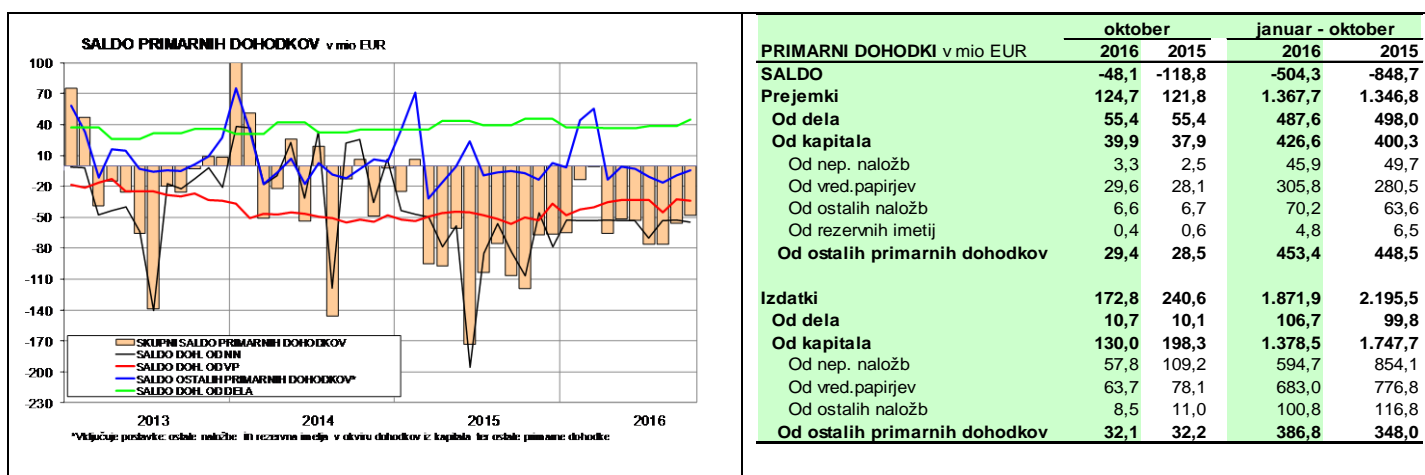
STRUKTURA IZVOZA IN UVOZA BLAGA PO NAMENU (v mio EUR)	januar - oktober		oktober		indeks	
	2015	2016	2015	2016	kumulat.	mesec
IZVOZ BLAGA fob, od tega za	19.989,9	20.711,8	2.166,8	2.150,9	103,6	99,3
- REPRODUKCIJO	11.252,2	11.452,5	1.219,2	1.190,4	101,8	97,6
- INVESTICIJE	2.089,3	2.254,1	246,2	245,9	107,9	99,9
- ŠIROKO PORABO	6.648,4	7.005,1	701,4	714,6	105,4	101,9
UVOZ BLAGA cif, od tega za	19.360,5	19.823,2	2.065,8	2.055,0	102,4	99,5
- REPRODUKCIJO	11.575,1	11.432,8	1.204,9	1.173,0	98,8	97,4
- INVESTICIJE	2.362,4	2.625,0	271,2	290,8	111,1	107,3
- ŠIROKO PORABO	5.423,0	5.765,4	589,7	591,1	106,3	100,2
Vir: SURS						
IZVOZ BLAGA PO DRŽAVAH IN SKUPINAH DRŽAV v mio EUR	januar - oktober		oktober		indeks	
	2015	2016	2015	2016	kumulat.	mesec
Evropska unija (28), od tega:	15.505,9	15.911,7	1.687,8	1.616,6	102,6	95,8
Avstrija	1.659,4	1.599,8	181,0	171,0	96,4	94,4
Češka	469,2	477,5	50,6	47,8	101,8	94,4
Francija	1.005,0	1.003,0	109,5	106,1	99,8	96,9
Hrvaška	1.564,0	1.718,8	169,2	163,5	109,9	96,6
Italija	2.290,0	2.263,7	259,5	249,6	98,8	96,2
Madžarska	619,5	617,1	62,5	59,3	99,6	94,9
Nemčija	4.127,3	4.279,4	446,8	427,3	103,7	95,6
Poljska	687,5	684,3	72,9	69,8	99,5	95,8
Slovaška	398,6	404,7	46,1	43,7	101,5	94,7
EFTA	411,9	439,2	48,2	53,2	106,6	110,3
Druge evropske države, od tega:	2.426,9	2.454,4	265,5	278,5	101,1	104,9
Bosna in Hercegovina	457,4	507,2	49,6	52,8	110,9	106,4
Makedonija	137,3	146,8	15,5	13,3	106,9	85,8
Srbija	603,0	660,9	68,7	68,6	109,6	99,9
Črna Gora	61,9	76,2	5,7	6,9	123,1	121,8
Ruska Federacija	670,7	591,8	79,4	88,3	88,2	111,2
ZDA	388,8	430,0	37,2	44,3	110,6	119,2
CELOTNI IZVOZ	20.055,9	20.730,4	2.177,5	2.155,0	103,4	99,0
UVOZ BLAGA PO DRŽAVAH IN SKUPINAH DRŽAV v mio EUR	januar - oktober		oktober		indeks	
	2015	2016	2015	2016	kumulat.	mesec
Evropska unija (28), od tega:	15.085,1	15.633,5	1.628,9	1.641,4	103,6	100,8
Avstrija	2.156,1	2.184,0	232,3	234,2	101,3	100,8
Češka	499,7	507,3	53,5	54,3	101,5	101,4
Francija	687,1	757,3	80,0	80,3	110,2	100,5
Hrvaška	1.077,3	1.158,4	108,7	109,2	107,5	100,5
Italija	2.977,8	2.977,2	303,9	309,2	100,0	101,7
Madžarska	849,8	815,7	86,9	87,1	96,0	100,1
Nemčija	3.530,7	3.696,2	378,7	380,8	104,7	100,6
Poljska	507,9	555,7	60,4	60,5	109,4	100,2
Slovaška	280,2	322,8	30,6	31,2	115,2	101,8
EFTA	286,6	262,2	23,7	22,7	91,5	96,0
Druge evropske države, od tega:	1.068,4	1.182,6	108,5	125,4	110,7	115,6
Bosna in Hercegovina	241,4	275,0	26,4	29,5	113,9	111,9
Makedonija	58,7	67,4	7,5	8,1	114,9	108,4
Srbija	286,2	312,4	29,5	33,6	109,2	113,9
Črna Gora	5,1	8,8	0,7	0,8	172,1	120,5
Ruska Federacija	181,1	186,8	17,1	14,3	103,1	83,2
ZDA	257,0	256,9	40,3	16,4	100,0	40,7
CELOTNI UVOZ	18.719,2	19.246,3	1.994,5	1.996,4	102,8	100,1

A1.2) STORITVE



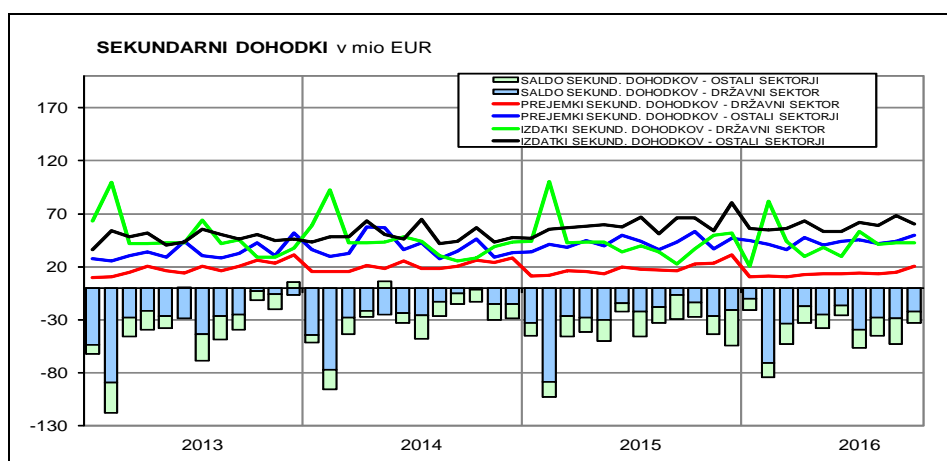
STORITVE (delež posamezne postavke v celotnem izvozu ali uvozu; v %)	januar - oktober											
	izvoz						uvoz					
	2011	2012	2013	2014	2015	2016	2011	2012	2013	2014	2015	2016
Storitve predelave blaga, ki je v lasti drugih oseb	2,0	2,4	2,7	2,4	1,8	1,9	1,6	4,2	1,5	0,7	0,6	0,6
Vzdrževanje in popravila	0,8	1,0	0,9	1,0	1,0	1,0	0,9	0,9	1,0	1,1	1,4	1,5
Transport	26,6	26,5	26,2	27,4	27,4	27,7	20,6	19,9	20,7	20,9	20,8	21,5
Potovanja	41,6	40,9	39,7	38,3	39,1	37,8	25,2	21,8	21,3	20,6	22,0	22,3
Gradbene storitve	3,0	4,0	5,4	5,0	4,7	5,7	1,9	2,6	6,9	6,3	3,2	2,3
Zavarovalne in pokojninske storitve	1,7	1,6	1,4	1,5	1,6	1,5	2,9	2,7	2,6	2,7	2,7	2,7
Finančne storitve	1,9	1,4	1,1	1,0	0,8	0,7	2,9	2,4	2,2	2,9	3,2	3,5
Nadomestila za uporabo intelektualne lastnine	0,7	0,6	0,7	0,9	0,8	1,0	7,8	7,5	5,3	4,4	4,9	4,7
Telekomunikacijske, računalniške in informacijske storitve	7,2	7,9	8,3	8,2	8,2	8,2	11,5	12,9	13,0	12,2	13,0	11,8
Ostale poslovne storitve	13,2	12,4	12,6	13,0	13,1	12,8	21,6	22,1	22,3	25,1	24,5	25,4
Storitve raziskav in razvoja	0,5	0,5	0,8	0,8	1,0	0,9	1,4	1,2	1,1	1,1	1,2	1,1
Storitve strokovnega in poslovnega svetovanja	4,9	4,7	4,2	4,3	4,1	4,2	10,6	11,0	11,2	11,9	10,7	10,2
Tehnične, s trgovino povezane in druge poslovne storitve	7,9	7,2	7,7	8,0	8,0	7,7	9,6	9,9	9,9	12,0	12,6	14,1
Osebnе, kulturne in rekreacijske storitve	0,9	1,2	0,8	1,0	1,1	1,3	1,0	1,2	1,7	1,7	2,1	2,2
Državno blago in storitve	0,1	0,1	0,1	0,3	0,3	0,2	2,0	1,7	1,4	1,3	1,5	1,5
Skupaj	100,0	100,0	100,0	100,0	100,0	100,0	100,0	100,0	100,0	100,0	100,0	100,0

A1.3) PRIMARNI DOHODKI



PRIMARNI DOHODKI v mio EUR	oktober		januar - oktober	
	2016	2015	2016	2015
SALDO	-48,1	-118,8	-504,3	-848,7
Prejemki	124,7	121,8	1.367,7	1.346,8
Od dela	55,4	55,4	487,6	498,0
Od kapitala	39,9	37,9	426,6	400,3
Od nep. naložb	3,3	2,5	45,9	49,7
Od vred.papirjev	29,6	28,1	305,8	280,5
Od ostalih naložb	6,6	6,7	70,2	63,6
Od rezervnih imetij	0,4	0,6	4,8	6,5
Od ostalih primarnih dohodkov	29,4	28,5	453,4	448,5
Izdatki	172,8	240,6	1.871,9	2.195,5
Od dela	10,7	10,1	106,7	99,8
Od kapitala	130,0	198,3	1.378,5	1.747,7
Od nep. naložb	57,8	109,2	594,7	854,1
Od vred.papirjev	63,7	78,1	683,0	776,8
Od ostalih naložb	8,5	11,0	100,8	116,8
Od ostalih primarnih dohodkov	32,1	32,2	386,8	348,0

A1.4) SEKUNDARNI DOHODKI

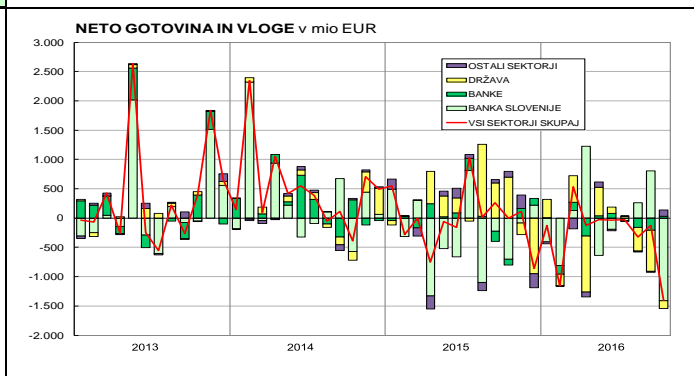
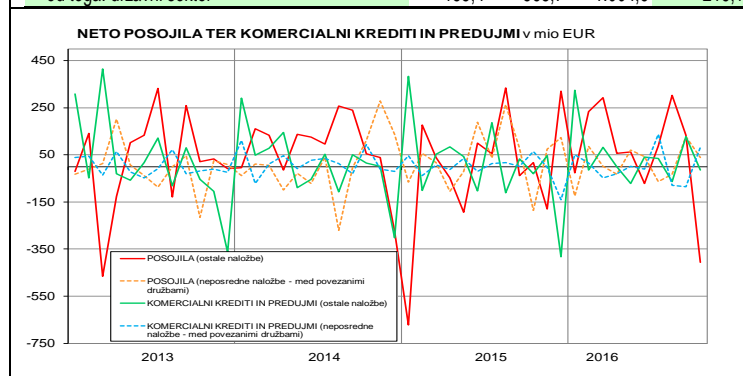
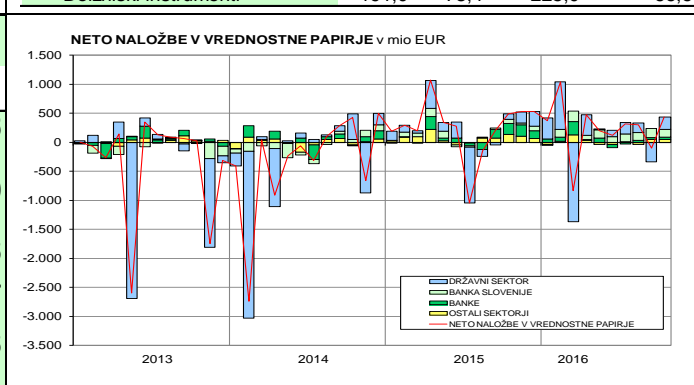


A2) FINANČNI RAČUN in KAPITALSKI RAČUN

NETO INSTRUMENTI FINANČNEGA RAČUNA v mio EUR	januar-oktober		zadnjih 12 mesecev		oktober	
	2015	2016	2015	2016	2015	2016
FINANČNI RAČUN (imetja - obveznosti)	1.748,9	-237,2	-214,0	-1.397,0		
od tega						
1. Neposredne naložbe	-997,2	-754,7	-995,4	64,8		
2. Naložbe v vrednostne papirje	1.871,3	2.335,8	3.393,7	436,5		
3. Finančni derivativi	17,6	22,1	32,5	1,5		
4. Posojila, od tega	-233,8	662,1	802,6	-406,8		
Državni sektor	-1.008,6	119,9	80,3	-247,9		
Banke	320,3	454,6	406,5	-21,0		
5. Komercialni krediti in predujmi	433,6	440,6	104,6	-15,1		
6. Gotovina in vloge, od tega	605,9	-2.799,1	-3.550,1	-1.405,3		
Banka Slovenije	-3.256,8	-1.088,7	-951,3	-1.409,8		
Banke	138,0	-539,5	-269,0	33,2		
Država	3.565,5	-1.003,3	-2.153,6	-130,5		
7. Ostalo	76,1	-63,6	166,6	-72,2		
10. Rezervna imetja	-24,6	-80,3	-168,6	-0,4		
Neto napake in izpustitve	-323,8	-2.542,1	-2.814,7	-1.715,9		

NEPOSREDNE NALOŽBE v mio EUR	jan.-okt.		zadnjih 12 mesecev		oktober	
	2015	2016	2015	2016	2015	2016
NAČELO IMETJA/OBVEZNOSTI (kot v plačilni bilanci)						
Neposredne naložbe - neto	-997,2	-754,7	-995,4	64,8		
Imetja	484,5	299,7	92,9	120,9		
Lastniški kapital	211,8	152,7	170,0	61,8		
Reinvestirani dobički	-53,8	-56,8	-67,6	-2,1		
Dolžniški instrumenti	326,5	203,8	-9,5	61,2		
Obveznosti	1.481,8	1.054,3	1.088,3	56,0		
Lastniški kapital	1.138,1	760,4	976,0	10,4		
Reinvestirani dobički	374,4	186,9	261,8	40,6		
Dolžniški instrumenti	-30,7	107,0	-149,4	5,0		
NAČELO SMERI NALOŽBE (za analitične namene)						
Neposredne naložbe - neto	-997,2	-754,7	-995,4	64,8		
Domače v tujini	324,2	114,3	17,3	49,3		
Lastniški kapital	211,8	152,7	170,0	61,8		
Reinvestirani dobički	-53,8	-56,8	-67,6	-2,1		
Dolžniški instrumenti	166,2	18,4	-85,2	-10,3		
Tuje v Sloveniji	1.321,5	869,0	1.012,7	-15,5		
Lastniški kapital	1.138,1	760,4	976,0	10,4		
Reinvestirani dobički	374,4	186,9	261,8	40,6		
Dolžniški instrumenti	-191,0	-78,4	-225,0	-66,6		

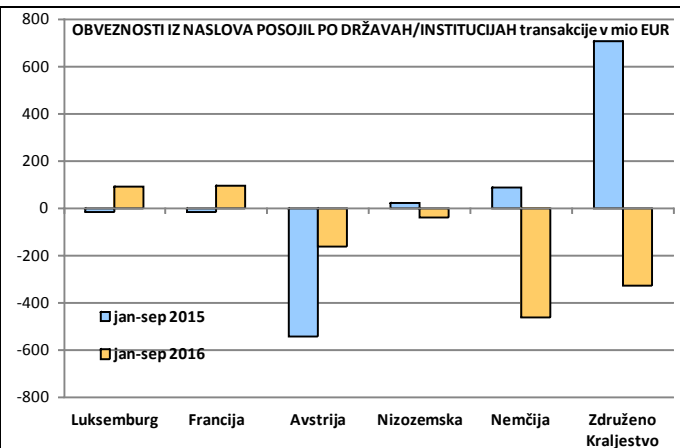
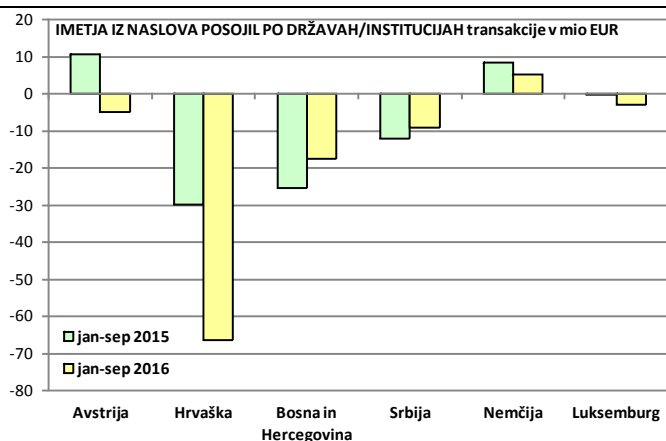
NALOŽBE V VREDNOSTNE PAPIRJE v mio EUR	januar-oktober		zadnjih 12 mesecev		oktober	
	2015	2016	2015	2016	2015	2016
Naložbe v vrednostne papirje - neto	1.871,3	2.335,8	3.393,7	436,5		
Imetja	1.417,4	1.452,6	2.050,6	224,1		
Lastniški vrednostni papirji in delnice inv. skladov	123,1	-70,9	-78,2	-4,0		
Dolžniški vrednostni papirji	1.294,2	1.523,5	2.128,8	228,1		
od tega: Banka Slovenije	429,5	1.167,6	1.276,9	128,5		
Obveznosti	-453,9	-883,2	-1.343,1	-212,4		
Lastniški vrednostni papirji in delnice inv. skladov	51,4	31,3	32,3	6,1		
Dolžniški vrednostni papirji	-505,3	-914,6	-1.375,4	-218,5		
od tega: državni sektor	-155,4	-568,7	-1.004,6	-216,1		



B) PLAČILNA BILANCA PO DRŽAVAH (četrletno, datum preseka 14.12.2016)

SALDO tekočega računa in podbilanc (v mio EUR)	Tekoči račun		Blago		Storitve		Primarni dohodki		Sekundarni dohodki	
	JANUAR - SEPTEMBER									
	2015	2016	2015	2016	2015	2016	2015	2016	2015	2016
Svet	1.538,0	2.199,5	1.153,8	1.325,6	1.526,9	1.736,7	-729,9	-456,2	-412,8	-406,6
EU 28	1.030,4	1.335,5	361,9	303,1	1.283,6	1.452,4	-279,2	-88,3	-335,9	-331,7
Avstrija	-167,0	-165,7	-445,4	-521,0	298,1	337,8	147,6	184,2	-167,3	-166,6
Italija	-142,4	-180,4	-643,2	-654,0	496,1	459,0	21,8	27,8	-17,1	-13,3
Francija	252,8	215,9	288,4	219,9	31,1	27,6	-65,0	-28,9	-1,7	-2,7
Nemčija	700,3	805,0	528,5	536,7	267,2	328,2	-147,5	-115,4	52,1	55,5
Združeno Kraljestvo	207,6	192,1	150,7	118,1	10,8	25,7	43,0	48,7	3,1	-0,4
Hrvaška	187,7	285,7	426,1	506,1	-123,7	-131,5	-67,5	-37,4	-47,2	-51,5
Druge evropske države z EFTO	1.242,3	1.230,2	1.302,3	1.265,2	106,1	116,0	-81,9	-77,1	-84,1	-73,9
Bosna in Hercegovina	117,4	137,1	192,8	208,9	-30,3	-19,1	15,5	4,0	-60,6	-56,7
Črna Gora	55,8	52,2	51,8	61,3	-1,9	-7,4	7,1	0,8	-1,2	-2,5
Srbija	233,0	279,1	277,7	313,5	18,2	27,3	-17,3	-18,0	-45,5	-43,7
Makedonija	85,7	88,7	70,7	74,2	0,2	-1,2	18,7	20,1	-3,9	-4,4
Rusija	428,6	329,6	427,4	331,0	-5,6	-11,2	7,6	10,5	-0,8	-0,7
Švica	124,0	122,3	69,8	90,3	141,6	105,0	-131,9	-111,8	44,6	38,7
ZDA	181,4	195,1	134,9	145,2	30,6	24,9	8,3	16,1	7,6	8,9
Ostale države in nerazporejeno	-916,1	-561,2	-645,2	-387,9	106,6	143,4	-377,2	-306,9	-0,3	-9,8

Finančni račun plačilne bilance (v mio EUR)	NEPOSREDNE NALOŽBE				NALOŽBE V VREDNOSTNE PAPIRJE				OSTALE NALOŽBE			
	Imetja		Obveznosti		Imetja		Obveznosti		Imetja		Obveznosti	
	JANUAR - SEPTEMBER											
	2015	2016	2015	2016	2015	2016	2015	2016	2015	2016	2015	2016
Svet	417,6	178,8	1.027,8	998,3	1.044,5	1.228,4	-335,4	-670,9	181,4	-1.666,4	-681,5	-1.805,7
EU 28	23,9	160,5	847,5	740,3	952,6	927,6	1.722,6	-517,0	354,7	-1.600,8	-620,1	-1.642,6
Avstrija	86,4	19,0	381,3	35,6	52,7	-106,1	-99,7	-3,7	-299,4	-290,5	-969,0	-185,0
Italija	13,2	21,9	33,8	45,4	303,7	11,2	0,5	-0,4	38,6	-174,2	-42,7	-65,7
Francija	-8,2	-5,8	74,1	-58,0	-20,6	-62,7	-9,7	-6,4	915,9	97,3	-45,3	112,8
Nemčija	5,3	64,1	127,7	80,5	109,1	-109,0	2.185,0	2.292,2	1.436,8	-706,2	8,8	-435,8
Združeno Kraljestvo	-11,4	14,9	39,3	39,4	159,4	-41,0	-18,5	0,1	479,6	-81,0	706,8	-327,2
Irska	-5,7	-1,5	-0,9	18,1	54,8	56,4	-0,2	-0,3	-5,5	-3,8	-84,9	-3,5
Grčija	3,1	6,9	-2,0	3,4	-30,8	-10,7	0,0	0,0	-57,6	19,6	1,1	6,0
Hrvaška	-14,3	24,0	60,6	9,7	26,4	6,3	29,2	6,2	46,6	-44,6	34,8	-49,1
Druge evr. države z EFTO	382,0	1,3	182,4	182,3	47,0	29,5	-2,2	0,3	-164,9	-31,8	-10,7	-98,3
Bosna in Hercegovina	41,8	1,7	17,1	18,8	0,4	-1,9	-3,5	-1,2	-17,6	8,3	22,0	15,7
Črna Gora	8,3	5,9	-7,7	-1,1	3,2	-1,7	0,5	0,8	-28,1	2,1	13,4	5,5
Srbija	71,2	15,0	17,6	-1,2	-2,1	-1,0	0,2	0,8	5,5	32,1	7,1	-38,7
Makedonija	7,0	17,4	13,3	6,5	-1,9	0,1	0,0	0,0	11,0	3,0	1,2	0,0
Rusija	50,6	-6,5	8,4	4,8	-1,2	1,2	0,0	0,1	-28,8	-0,9	-12,6	-1,9
Švica	160,8	-32,6	133,3	158,0	0,2	13,1	0,7	0,0	-114,8	-72,9	-35,7	-64,0
ZDA	3,7	10,5	-1,7	2,0	-11,5	135,6	1,4	-1,2	-27,0	-37,0	4,2	5,8
Ostale države in nerazporejeno	8,0	6,4	-0,4	73,7	56,3	135,7	-2.057,2	-153,0	18,5	3,2	-55,0	-70,7



C) STANJE MEDNARODNIH NALOŽB
(četrtno, datum preseka 14.12.2016) v mio EUR

Postavke	2010	2011	2012	2013	2014	2015	q1 2016	q2 2016	q3 2016	q3 2016	q3 2016	delež v BDP v %
	stanje	stanje	stanje	stanje	stanje	stanje	stanje	stanje	transakcije	ostale spremem	stanje	
Neto pozicija	-17.097	-16.675	-17.968	-16.749	-16.496	-14.931	-14.797	-14.511	508	-292	-14.294	-37,6
od tega; Neposredne naložbe	-2.401	-3.379	-3.564	-3.550	-4.867	-6.104	-6.425	-6.639	-231	29	-6.840	-17,2
od tega; Naložbe v vrednostne papirje	59	-464	-643	-4.913	-10.724	-7.849	-7.593	-6.759	524	-215	-6.450	-17,5
od tega; Ostale naložbe	-15.883	-14.058	-14.392	-8.726	-1.651	-1.666	-1.429	-1.723	234	-105	-1.594	-4,5
Imetja	33.671	33.589	33.547	33.392	39.437	41.032	41.775	41.485	-646	144	40.983	107,6
Neposredne naložbe	7.885	7.745	7.198	6.813	6.970	7.204	7.356	7.362	21	-28	7.354	19,1
Lasniški kapital in r.d.	4.436	4.314	4.184	3.795	3.769	3.910	3.911	3.842	25	-39	3.828	10,0
Dolžniški instrumenti	3.449	3.431	3.014	3.018	3.202	3.295	3.445	3.519	-5	11	3.526	9,1
Vrednostni papirji	11.793	11.390	11.631	11.386	12.375	14.458	14.864	15.265	486	207	15.957	39,6
Lastniški VP	1.880	1.499	1.520	1.626	1.865	2.117	1.951	1.980	14	93	2.088	5,1
Delnice investicijskih skladov	806	812	1.013	1.129	1.327	1.366	1.380	1.397	-29	44	1.413	3,6
Dolžniški VP	9.107	9.079	9.098	8.631	9.182	10.976	11.533	11.888	500	69	12.457	30,8
Dolgoročni	8.394	8.384	8.898	8.467	8.965	10.601	11.145	11.515	544	61	12.121	29,9
Kratkoročni	713	695	200	164	217	375	388	372	-44	8	336	1,0
Finančni derivativi	122	188	151	89	83	65	65	40	2	-6	36	0,1
Ostala imetja	13.068	13.499	13.845	14.435	19.171	18.517	18.703	18.048	-1.105	-24	16.920	46,8
od tega; Gotovina in vloge	4.685	5.060	5.122	5.647	10.737	10.274	9.986	9.397	-1.029	9	8.378	24,4
od tega; Posojila	4.021	3.946	4.247	4.181	3.729	3.122	2.999	2.924	-41	-96	2.788	7,6
od tega; Komercialni krediti	3.679	3.780	3.668	3.636	3.601	3.737	4.097	4.212	-72	60	4.200	10,9
Rezervna imetja	803	767	722	669	837	787	786	770	-50	-5	715	2,0
Obveznosti	50.768	50.264	51.515	50.141	55.934	55.962	56.572	55.996	-1.155	436	55.277	145,3
Neposredne naložbe	9.771	10.577	10.737	10.531	11.837	13.308	13.781	14.000	251	-57	14.194	36,3
Lasniški kapital in r.d.	7.619	7.622	7.617	7.292	8.186	9.772	10.031	10.213	296	-80	10.429	26,5
Dolžniški instrumenti	2.152	2.955	3.120	3.240	3.651	3.536	3.750	3.787	-44	23	3.765	9,8
Vrednostni papirji	11.735	11.854	12.273	16.299	23.099	22.308	22.457	22.024	-38	422	22.407	57,1
Lastniški VP	683	660	715	782	1.008	1.014	997	959	8	78	1.045	2,5
Delnice investicijskih skladov	13	18	22	28	22	27	27	28	6	1	35	0,1
Dolžniški VP	11.039	11.177	11.536	15.488	22.069	21.266	21.434	21.038	-53	343	21.328	54,6
Dolgoročni	11.039	11.027	11.205	15.382	21.836	21.251	21.406	21.014	-52	343	21.304	54,5
Kratkoročni	0	150	331	107	233	15	28	24	0	0	24	0,1
Finančni derivativi	313	276	269	150	175	163	201	200	-29	-10	161	0,5
Ostale naložbe	28.950	27.557	28.236	23.161	20.822	20.183	20.132	19.771	-1.339	81	18.514	51,3
od tega; Gotovina in vloge	7.516	7.439	8.343	4.165	3.338	2.965	3.413	2.999	-561	5	2.443	7,8
od tega; Posojila	17.481	16.019	15.435	14.759	13.128	12.852	12.369	12.249	-563	6	11.691	31,8
od tega; Komercialni krediti	3.452	3.489	3.788	3.527	3.427	3.431	3.381	3.541	-169	56	3.428	9,2
MEMO postavke												
Bruto zunanji dolg	42.123	41.669	42.872	41.866	46.514	44.954	45.284	44.563			43.573	115,6
Neto zunanji dolg	15.919	15.112	16.563	15.644	14.750	12.020	11.458	10.979			10.596	28,5
Neposredne naložbe po smeri												
Domače v tujini	6.097	6.049	5.710	5.179	5.335	5.461	5.475	5.431			5.421	14,1
Lasniški kapital in r.d.	4.436	4.314	4.184	3.795	3.769	3.910	3.911	3.842			3.828	10,0
Dolžniški instrumenti	1.661	1.735	1.526	1.383	1.566	1.551	1.564	1.589			1.592	4,1
Tuje v Sloveniji	7.983	8.880	9.249	8.897	10.202	11.564	11.900	12.070			12.261	31,3
Lasniški kapital in r.d.	7.619	7.622	7.617	7.292	8.186	9.772	10.031	10.213			10.429	26,5
Dolžniški instrumenti	364	1.258	1.632	1.605	2.015	1.792	1.869	1.857			1.832	4,8

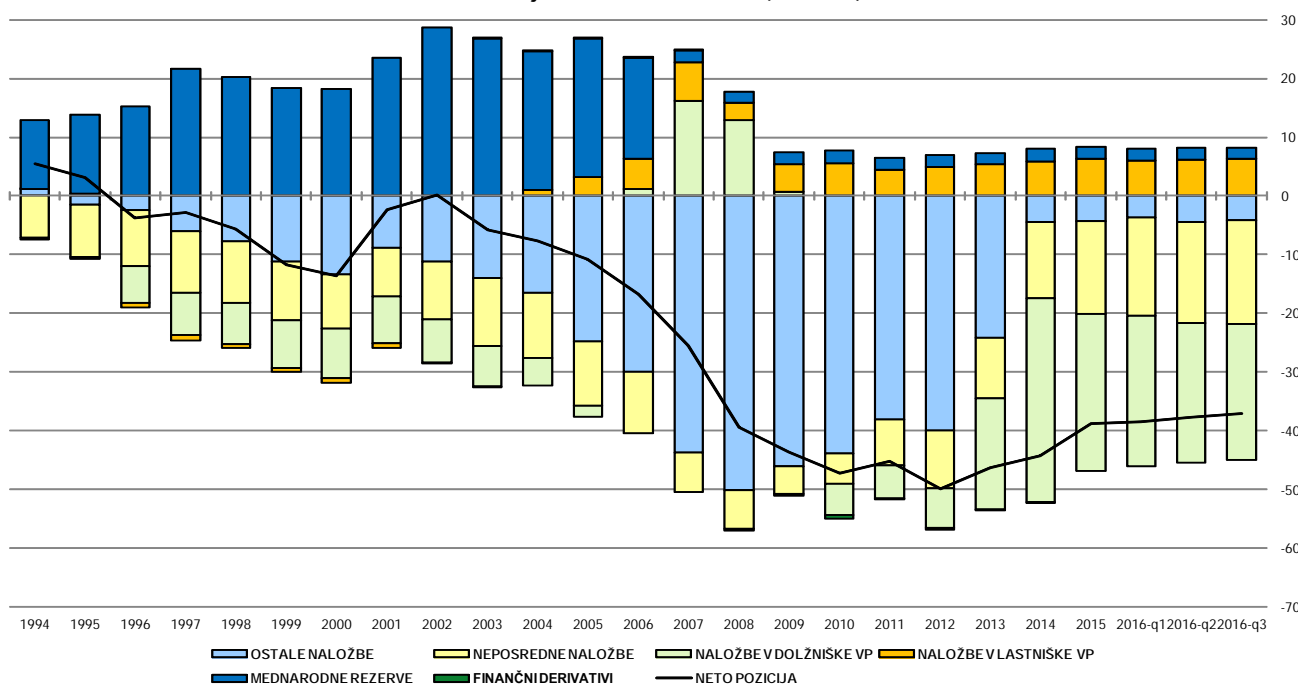
STANJE MEDNARODNIH NALOŽB PO DRŽAVAH OZ. SKUPINAH DRŽAV
na dan 30.09.2016 - datum preseka podatkov 14.12.2016

stanja v milijonih EUR

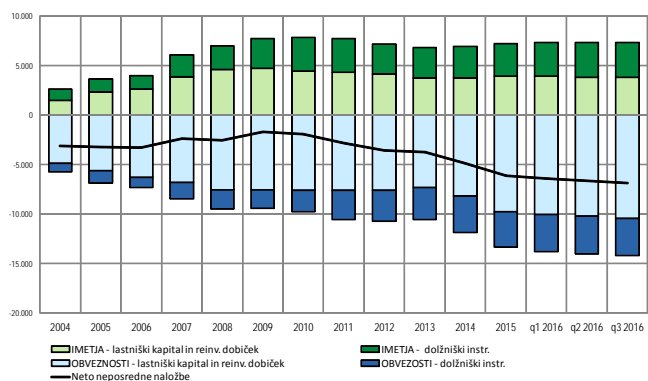
Države oz. skupine držav	Neto pozicija	Imetja, od tega					Obveznosti, od tega				
		Imetja	Neposredne naložbe - lastniški kapital	Neposredne naložbe - dolžniški instrumenti	Vrednostni papirji	Ostale naložbe	Obveznosti	Neposredne naložbe - lastniški kapital	Neposredne naložbe - dolžniški instrumenti	Vrednostni papirji	Ostale naložbe
Svet	-14.294	40.983	3.828	3.526	15.958	16.920	55.277	10.429	3.765	22.407	18.514
Evropska unija (28), od tega	-12.141	30.654	1.681	2.171	12.684	14.082	42.795	8.768	2.943	14.736	16.187
Avstrija	-4.981	3.065	83	510	702	1.763	8.046	2.983	491	351	4.213
Belgija	-5.737	694	0	13	344	337	6.431	98	77	6.187	60
Ciper	-195	136	31	67	3	35	331	203	24	34	70
Francija	1.434	3.123	2	118	1.630	1.372	1.690	547	135	411	585
Grčija	1.022	1.053	0	17	65	970	31	9	6	0	16
Hrvaška	780	2.740	1.116	494	81	1.050	1.961	886	230	425	419
Irska	133	703	1	10	582	110	570	5	36	11	519
Italija	464	2.208	20	146	1.253	788	1.745	762	207	12	760
Luksemburg	-7.868	951	2	47	740	161	8.819	588	414	6.769	1.049
Nemčija	821	4.440	105	295	1.754	2.270	3.619	1.044	376	262	1.852
Nizozemska	689	2.184	145	161	1.228	648	1.495	809	467	13	196
Portugalska	306	311	1	3	157	150	5	0	1	0	4
Španija	1.269	1.317	8	18	1.064	227	49	0	3	0	45
Združeno kraljestvo	-103	1.578	12	103	696	762	1.681	317	95	31	1.215
EU institucije	-1.377	3.228	0	0	731	2.497	4.605	0	0	0	4.605
EFTA, od tega	-1.153	868	-14	68	329	477	2.022	1.160	442	7	413
Švica	-1.332	620	-16	67	128	441	1.952	1.127	440	7	379
Druge evropske države, od tega	3.205	4.433	1.687	1.104	183	1.458	1.228	204	212	29	782
Bosna in Hercegovina	581	926	350	175	17	384	345	46	67	10	222
Srbija	1.279	1.543	621	411	23	488	264	89	56	9	111
Črna Gora	223	296	141	35	4	117	73	7	8	8	51
Makedonija	479	530	351	76	27	75	51	7	13	2	29
Ruska federacija	182	598	121	230	65	182	416	48	59	0	308
Ukrajina	84	102	21	15	0	66	19	6	2	0	11
Amerika, od tega	2.102	2.643	29	100	2.068	296	541	45	109	189	198
ZDA	1.621	2.020	18	84	1.559	216	398	61	39	177	122
Kanada	345	371	4	7	333	20	26	0	2	10	14
Azija, od tega	337	783	43	51	349	332	446	98	52	28	268
Japonska	-31	75	1	1	53	11	106	50	18	22	16
Kitajska	87	179	39	10	67	62	92	10	13	0	69
Mednarodne org. brez EU institucij	89	478	0	0	0	50	389	17	0	0	371
Nerazvrščeno*	-7.328	458	189	0	2	146	7.786	100	0	7.417	270

* V 'Nerazvrščeno' so vključeni: (a) podatki o delu terjatev do drugih naslednic na ozemlju nekdanje SFRJ, ki jih poroča Sklad za sukcesijo RS; (b) podatki o dolžniških vrednostnih papirjih, izdanih na trgih v tujini; (c) podatki, katerih vir ne omogoča razdelitve po državah.

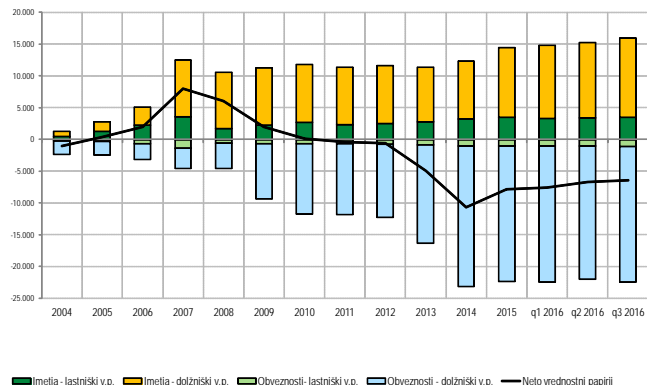
Neto stanje mednarodnih naložb (v % BDP)



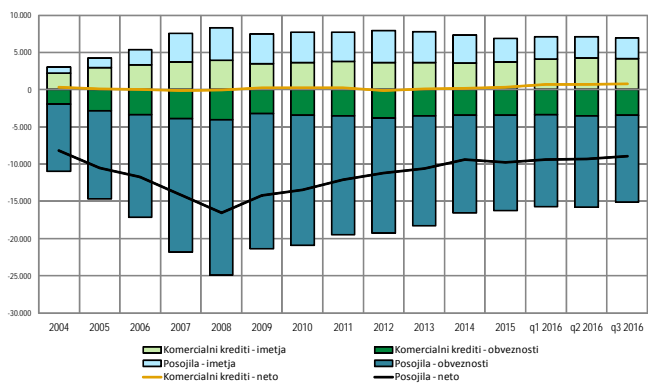
Neposredne naložbe - imetja in obveznosti v mio EUR



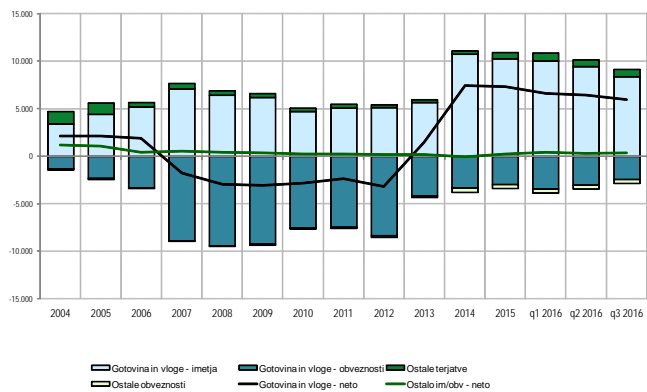
Naložbe v vrednostne papirje (v mio EUR)



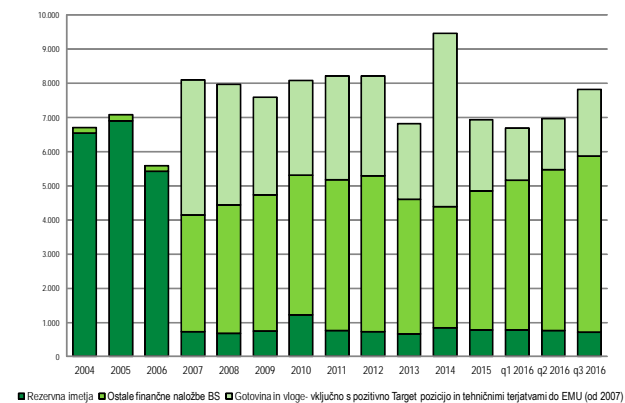
Komercialni krediti in posojila ter posojila (v mio EUR)



Gotovina in vloge ter ostala imetja/obveznosti (v mio EUR)



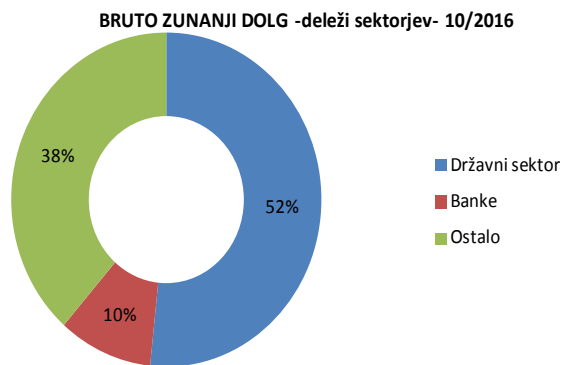
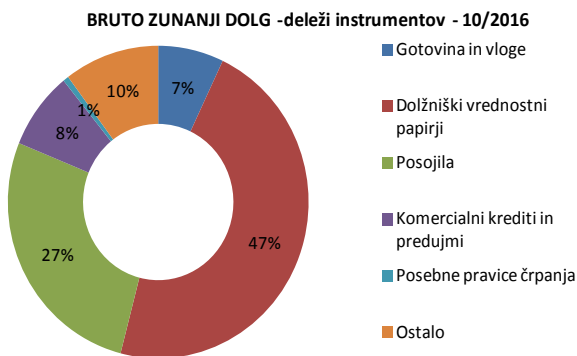
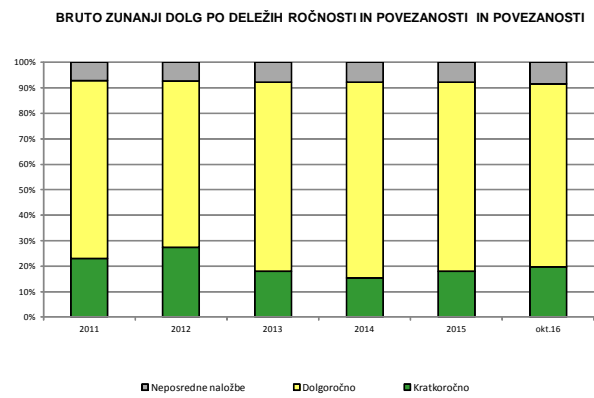
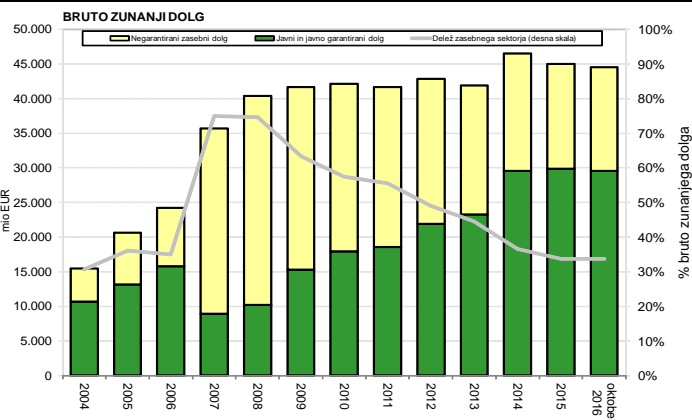
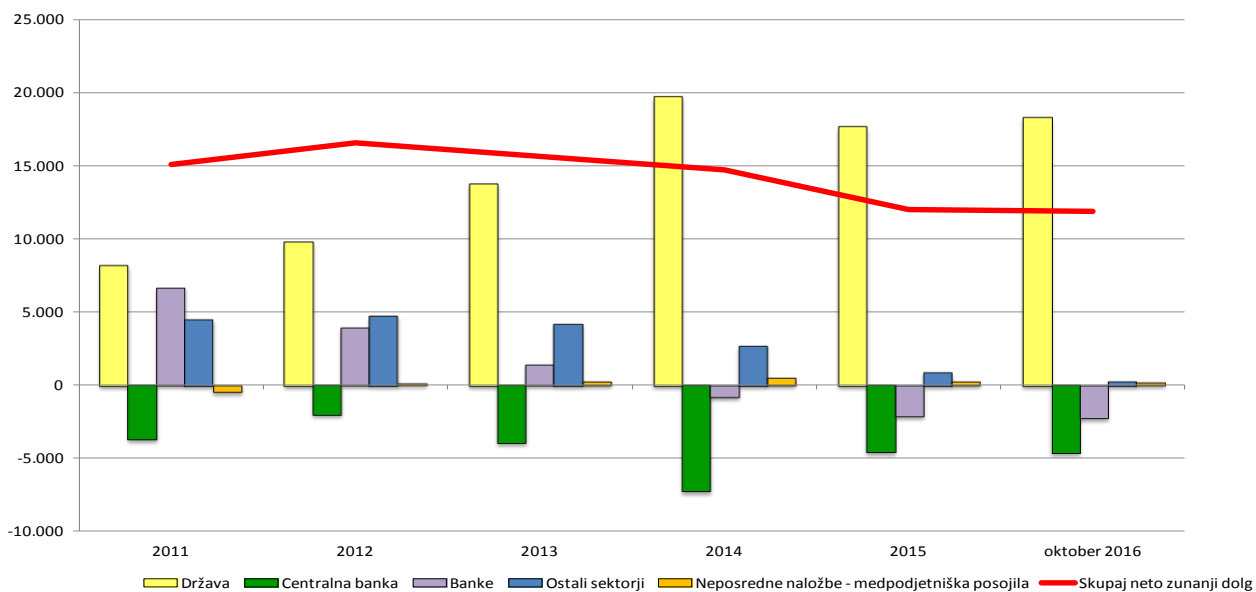
Rezervna imetja in ostale finančne naložbe BS (v mio EUR)



D) BRUTO ZUNANJI DOLG

v mio EUR	31.12.2010	31.12.2011	31.12.2012	31.12.2013	31.12.2014	31.12.2015	31.03.2016	30.06.2016	30.09.2016	31.10.2016
BRUTO ZUNANJI DOLG - STANJE	42.123	41.669	42.872	41.866	46.514	44.954	45.284	44.563	43.573	44.535
1. DRŽAVNI SEKTOR	8.190	8.748	11.091	15.668	22.619	23.169	23.408	23.119	23.188	23.009
1.1. Kratkoročni	24	34	191	73	664	1.507	1.266	1.367	1.104	1.345
Dolžniški vrednostni papirji	0	0	163	45	228	15	27	22	22	22
Posojila	0	0	0	0	157	1.201	936	1.058	813	1.060
Komercialni krediti in predujmi	24	34	28	28	21	35	48	50	59	61
Ostale dolžniške obveznosti	0	0	0	0	257	257	256	237	210	202
1.2. Dolgoročni	8.167	8.715	10.900	15.595	21.956	21.662	22.142	21.751	22.085	21.664
Dolžniški vrednostni papirji	8.018	8.486	10.060	14.307	20.403	20.158	20.641	20.253	20.559	20.138
Posojila	147	220	833	1.281	1.548	1.500	1.497	1.495	1.523	1.523
Komercialni krediti in predujmi	0	0	0	0	0	0	0	0	0	0
Ostale dolžniške obveznosti	2	9	8	7	5	4	3	3	3	3
2. CENTRALNA BANKA	3.660	4.387	6.071	2.742	2.083	2.217	2.745	2.315	1.760	2.413
2.1. Kratkoročni, od tega	3.410	4.131	5.820	2.500	1.826	1.942	2.478	2.043	1.490	2.142
Gotovina in vloge	3.410	4.131	5.820	2.500	1.825	1.942	2.478	2.043	1.490	2.142
2.2. Dolgoročni, od tega	250	256	252	241	257	275	267	272	270	271
Posebne pravice črpanja	250	256	252	241	257	275	267	272	270	271
3. INSTITUCIJE, KI SPREJEMAJO VLOGE, RAZEN CENTRALNE BANKE	16.015	13.446	9.892	7.519	6.591	5.195	4.639	4.416	4.193	4.371
3.1. Kratkoročni	2.191	1.342	1.470	893	747	702	708	806	730	987
Gotovina in vloge	1.694	995	1.148	707	597	490	485	520	522	562
Dolžniški vrednostni papirji	0	150	164	58	0	0	0	0	0	0
Posojila	494	195	138	121	144	207	206	257	185	271
Komercialni krediti in predujmi	0	0	0	0	0	0	0	0	0	0
Ostale dolžniške obveznosti	3	3	19	7	6	5	17	29	23	154
3.2. Dolgoročni	13.825	12.104	8.422	6.626	5.844	4.493	3.931	3.611	3.463	3.384
Gotovina in vloge	2.413	2.313	1.375	958	916	534	450	436	432	439
Dolžniški vrednostni papirji	2.772	2.301	892	837	954	652	368	306	293	292
Posojila	8.633	7.483	6.152	4.800	3.941	3.301	3.110	2.865	2.735	2.648
Komercialni krediti in predujmi	2	5	2	3	4	7	3	4	3	4
Ostale dolžniške obveznosti	6	1	0	29	29	0	0	0	1	2
4. OSTALI SEKTORJI	12.106	12.133	12.697	12.698	11.570	10.837	10.741	10.926	10.667	10.968
4.1. Kratkoročni	3.968	4.083	4.272	4.039	3.947	3.973	4.175	4.300	4.207	4.324
Gotovina in vloge	0	0	0	0	0	0	0	0	0	0
Dolžniški vrednostni papirji	0	0	3	4	5	0	1	2	2	2
Posojila	468	546	425	444	453	488	736	706	728	700
Komercialni krediti in predujmi	3.420	3.443	3.750	3.492	3.396	3.383	3.315	3.467	3.350	3.486
Ostale dolžniške obveznosti	79	94	94	100	94	102	123	125	127	137
4.2. Dolgoročni	8.138	8.050	8.425	8.659	7.623	6.864	6.566	6.627	6.460	6.644
Gotovina in vloge	0	0	0	0	0	0	0	0	0	0
Dolžniški vrednostni papirji	250	240	253	238	480	441	397	455	451	466
Posojila	7.739	7.575	7.887	8.113	6.885	6.156	5.883	5.869	5.707	5.876
Komercialni krediti in predujmi	6	7	8	4	6	7	15	19	16	16
Ostale dolžniške obveznosti	143	227	277	304	252	260	271	284	286	285
5. NEPOSREDNE NALOŽBE: MEDPODJETNIŠKA POSOJILA	2.152	2.955	3.120	3.240	3.651	3.536	3.750	3.787	3.765	3.773
SLO družbe z neposrednimi naložbami do tujega neposrednega investitorja	1.246	2.100	2.104	2.174	2.619	2.439	2.536	2.396	2.442	2.410
SLO neposredni investitor do tujih družb z neposrednimi naložbami	404	283	343	442	358	354	382	393	420	458
Do sestrskih podjetij	502	572	673	623	674	743	833	998	903	905
NETO ZUNANJI DOLG	15.919	15.112	16.563	15.644	14.750	12.020	11.458	10.979	10.596	11.869
JAVNI IN JAVNO GARANTIRANI TER ZASEBNI NEGARANTIRANI DOLG	42.123	41.669	42.872	41.866	46.514	44.954	45.284	44.563	43.573	44.535
6.1. Javni in javno garantirani dolg	17.918	18.538	21.892	23.252	29.523	29.825	30.471	29.563	28.921	29.539
Kratkoročni	3.454	4.185	6.011	2.573	2.489	3.449	3.744	3.411	2.593	3.571
Dolgoročni	14.464	14.353	15.881	20.679	27.034	26.376	26.727	26.153	26.327	25.968
6.2. Negarantirani zasebni dolg	24.205	23.131	20.980	18.614	16.991	15.129	14.812	15.000	14.652	14.996
Kratkoročni	6.138	5.405	5.741	4.932	4.694	4.675	4.883	5.105	4.936	5.227
Dolgoročni	15.915	14.771	12.119	10.442	8.646	6.918	6.179	6.108	5.951	5.995
Neposredne naložbe: medpodjetniška posojila	2.152	2.955	3.120	3.240	3.651	3.536	3.750	3.787	3.765	3.773

NETO ZUNANJI DOLG (obveznosti - imetja) V MIO EUR



METODOLOŠKA POJASNILA

Ekonomski odnosi s tujino

Metodologija plačilne bilance in stanja mednarodnih naložb Slovenije temelji na priporočilih šeste izdaje Priročnika za plačilno bilanco, ki ga je izdal Mednarodni denarni sklad (Balance of Payments and International Investment Position Manual, IMF, 2009). Zunanji dolg temelji na Priročniku za zunanji dolg (External Debt Statistics Guide for Compilers and Users, IMF, 2014), ki ga je prav tako izdal Mednarodni denarni sklad in je usklajen s prej omenjenim priročnikom.

Plačilna bilanca je statističen prikaz ekonomskih transakcij med rezidenti določenega gospodarstva ter nerezidenti, ki potekajo v določenem časovnem obdobju. Transakcija je interakcija med dvema institucionalnima enotama, ki poteka ob medsebojnem soglasju, ali pa je zakonsko utemeljena in pomeni izmenjavo vrednosti ali transfer.

Stanje mednarodnih naložb je statistični prikaz vrednosti oziroma stanja finančnih imetij rezidentov, ki so brezpogojne terjatve do nerezidentov določenega gospodarstva ali so v obliki naložbenega zlata, ki služi kot rezervno imetje, ter vrednosti brezpogojnih obveznosti rezidentov do nerezidentov na določen dan.

Bruto zunanji dolg je izpeljan iz stanja mednarodnih naložb. Obsega brezpogojne obveznosti, ki zahtevajo plačilo glavnice in/ali obresti v določenem časovnem obdobju v prihodnosti in so hkrati dolg do nerezidenta določenega gospodarstva. Neto zunanji dolg je izpeljan iz razlike med terjatvami in obveznostmi tovrstnih instrumentov do nerezidentov. Koncept zunanjega dolga ne vsebuje vrednosti lastniških instrumentov ter finančnih derivativov.

Podrobna metodološka pojasnila glede podatkov ekonomskih odnosov s tujino so na voljo na spletni strani <http://www.bsi.si/financni-podatki-r.asp?Mapald=911> in v Biltenu Banke Slovenije.

POSAMEZNI METODOLOŠKI Poudarki

1. IZKAZOVANJE NEPOSREDNIH NALOŽB

V okviru statistike plačilne bilance in stanja mednarodnih naložb se uporablja **načelo**, ki loči imetja ter obveznosti iz neposrednih naložb. Po tem načelu so izkazane tudi neposredne naložbe v tabeli plačilne bilance v pričujoči informaciji ekonomskih odnosov s tujino (stran 4). Za analitične namene se podatki neposrednih naložb še vedno prikazujejo tudi po načelu smeri naložbe. Po obeh načelih so podatki neposrednih naložb prikazani v tabeli v okviru sklopa A2) FINANČNI RAČUN na strani 8.

Neposredne naložbe - primerjava metodologije po načelu imetja/obveznosti in po načelu smeri naložb

I. SMER NALOŽBE		II. IMETJA/OBVEZNOSTI	
1	Neto neposredne naložbe (2-11)	Neto neposredne naložbe (B-J)	A
2	Slovenske neposredne naložbe v tujini (3+4)	Neposredne naložbe/imetja (C+D)	B
3	Lastniški kapital	Lastniški kapital	C
4	Dolžniški instrumenti/neto (5-8)	Dolžniški instrumenti/imetja (E+F+G)	D
5	Imetja (6+7)	Direktni vlagatelji	E
6	Med direktno povezanimi družbami	Prejemniki naložb	F
7	Med sestrskimi družbami (nadzor rezidenta)	Sestrške družbe (H+I)	G
8	Obveznosti (9+10)	Končna družba nadzora je rezident	H
9	Med direktno povezanimi družbami	Končna družba nadzora je nerezident	I
10	Med sestrskimi družbami (nadzor rezidenta)		
11	Tuje neposredne naložbe v Sloveniji (12+13)	Neposredne naložbe - obveznosti (K+L)	J
12	Lastniški kapital	Lastniški kapital	K
13	Dolžniški instrumenti/neto (17-14)	Dolžniški instrumenti/obveznosti (M+N+O)	L
14	Imetja (15+16)	Direktni vlagatelji	M
15	Med direktno povezanimi družbami	Prejemniki naložb	N
16	Med sestrskimi družbami (nadzor nerezidenta)	Sestrške družbe (P+R)	O
17	Obveznosti (18+19)	Končna družba nadzora je rezident	P
18	Med direktno povezanimi družbami	Končna družba nadzora je nerezident	R
19	Med sestrskimi družbami (nadzor nerezidenta)		

2. OBRAVNAVA GOTOVINSKIH EUR TRANSAKCIJ IN STANJ TERJATEV IN OBVEZNOSTI V POGOJIH EMU (od 2007 dalje)

- Slovenija izkazuje tehnične terjatve do evrosistema (v postavki imetja / gotovina in vloge / centralna banka / kratka ročnost), ki so enake razliki med zneskom bankovcev, ki po kapitalskem ključu pripadajo Sloveniji, in zneskom bankovcev, ki jih je centralna banka dejansko izdala. Dohodek iz tega naslova se uvrsti med *primarne dohodke* v tekočem računu plačilne bilance.
- Hkrati se izkaže tudi neto obveznost iz naslova izvoza gotovine (v postavki obveznosti / gotovina in vloge / centralna banka / kratka ročnost) kot razlika med zneskom bankovcev, ki po kapitalskem ključu pripadajo Sloveniji, in oceno celotne gotovine v obtoku v Sloveniji.

Ta sistem knjiženja transakcij v praksi v plačilni bilanci lahko povzroči večje statistične napake, saj temelji na oceni gotovine v obtoku, ki je zelo težko izmerljiva.

3. OCENA REINVESTIRANIH DOBIČKOV

Podatki o reinvestiranih dobičkih za leto 2016 še niso na voljo oziroma niso revidirani, zato je za leto 2016 v mesečne podatke vključena ocena (od triletnega mesečnega povprečja dejanskih podatkov o celotnih dobičkih, zmanjšanih za izredne dobičke (vir so letna poročila o naložbah), se odštevajo dividende in drugi dobički, izplačani v tekočem mesecu).