

BANKA

SLOVENIJE

EVROSISTEM

EKONOMSKI

ODNOSI

SLOVENIJE S TUJINO

NOVEMBER 2015

Plačilna bilanca¹

Tekoči račun plačilne bilance

Tekoči račun je novembra 2016 izkazoval presežek v znesku 244 mio EUR, kar je 140 mio EUR več kot v enakem mesecu predhodnega leta. Novembra letos sta blagovna in storitvena menjava dosegli presežek v znesku 323 mio EUR, primarni in sekundarni dohodki pa primanjkljaj v znesku 79 mio EUR. V prvih enajstih mesecih leta 2015 je presežek tekočega računa znašal 2,7 mrd EUR, kar je za 369 mio EUR več kot v enakem obdobju predhodnega leta, pri čemer sta se na eni strani povečala presežka menjave blaga in storitev za 479 mio EUR oziroma za 291 mio EUR, na drugi strani pa sta se povečala primanjkljaja primarnih in sekundarnih dohodkov za 241 mio EUR oziroma za 160 mio EUR.

Blagovna menjava

V prvih enajstih mesecih leta 2015 se je glede na enako obdobje lani izvoz povečal za 4,7 %, uvoz pa za 2,5 %. Tako je bil presežek blagovne menjave za 43 % večji kot v enakem obdobju leta 2014 in je znašal 1,6 mrd EUR. Pokritost uvoza z izvozom je v prvih enajstih mesecih 2015 znašala 107,7 % in je bila za 2,2 odstotne točke večja kot v enakem mesecu predhodnega leta. Med proizvodi se je v prvih enajstih mesecih 2015 glede na enako obdobje predhodnega leta tako na izvozni (8,2 %) kot na uvozni (3,6 %) strani povečala menjava blaga za investicije. Izvoz v države članice EU je v prvih enajstih mesecih predstavljal 77,3 % celotnega izvoza in se je medletno povečal za 5,7 %, pri čemer izstopa povečanje izvoza na Poljsko (8,8 %). Uvoz iz držav članic EU je predstavljal 80,7 % celotnega uvoza in se je medletno povečal za 5,8 %, pri tem je najbolj izstopal povečan uvoz iz Hrvaške (23,7 %). Izstopata tudi zmanjšani izvoza (skoraj za 20 %) in uvoza (skoraj za 50 %) z Rusijo, pri čemer se je saldo zmanjšal za 2 % na 538 mio EUR. Novembra se je presežek blagovne menjave medletno povečal za 126 mio EUR in je znašal 170 mio EUR. Pri tem se je izvoz medletno povečal za 5,2 % in uvoz pa zmanjšal za 1,1 %.

Storitvena menjava

Izvoz storitev se je v prvih enajstih mesecih leta 2015 glede na enako obdobje predhodnega leta povečal za 7,5 %, uvoz pa za 2,6 %. Presežek storitvene menjave se je v tem obdobju medletno povečal za 18,2 % in je znašal 1,9 mrd EUR. K povečanju presežka menjave storitev so največ prispevali izboljšani saldi menjave potovanj in gradbenih storitev. Presežek v menjavi storitev se je novembra 2015 medletno povečal za 18,6 % in je znašal 153 mio EUR. Pri tem se je izvoz medletno povečal za 11,1 %, uvoz pa za 7,7 %.

Primarni in sekundarni dohodki

Primanjkljaj primarnih dohodkov je novembra 2015 znašal 49 mio EUR, kar je 14 mio EUR manj kot v enakem mesecu predhodnega leta. Primanjkljaj primarnih dohodkov je v prvih enajstih mesecih leta 2015 znašal 350 mio EUR, kar je 241 mio EUR več kot v enakem obdobju predhodnega leta. Povečanje primanjkljaja je v veliki meri posledica povečanja izdatkov iz naslova kapitala, k čemu je največ doprinesla ocena reinvestiranih dobičkov² lastniškega kapitala neposrednih naložb.

Sekundarni dohodki so novembra 2015 izkazovali 30 mio EUR primanjkljaja, ki se je glede na enak mesec predhodnega leta povečal za 23 mio EUR. V prvih enajstih mesecih leta 2015 je znašal primanjkljaj 439 mio EUR, kar je 160 mio EUR več kot v enakem obdobju predhodnega leta.

¹ Metodologija plačilne bilance in stanja mednarodnih naložb Slovenije temelji na priporočilih šeste izdaje Priročnika za izdelavo plačilne bilance, ki ga je izdal Mednarodni denarni sklad (Balance of Payments and International Investment Position Manual, IMF, 2009). Zunanji dolg temelji na Priročniku za zunanji dolg (External Debt Statistics Guide for Compilers and Users, IMF, 2014), ki ga je prav tako izdal Mednarodni denarni sklad in je usklajen s prejšnjim priročnikom.

² Večji del ocene reinvestiranih dobičkov temelji na gibanju čistih dobičkov in izgub v zadnjih treh letih (2012-2014) zato se pričakuje, da bo ocena primarnih dohodkov za leto 2015 v tem delu ob upoštevanju dokončnih podatkov podjetij še revidirana.

Finančni račun plačilne bilance

Slovenija je v prvih enajstih mesecih leta 2015 neto financirala tujino za 3,1 mrd EUR, v enakem obdobju leta 2014 pa za 2,1 mrd EUR. V enajstih mesecih leta 2015 so naložbe v vrednostne papirje največja neto odlivna postavka (2,4 mrd EUR), medtem ko je v letu 2014 ta postavka predstavljala 4,5 mrd EUR neto priliva (od tega država 4,2 mrd EUR). Gotovina in vloge v enajstih mesecih leta 2015 predstavljajo 1,2 mrd EUR neto odliva, kar je v največji meri povzročila država (3,4 mrd EUR), medtem ko je centralna banka neto znižala imetja gotovine in vlog za 2,7 mrd EUR. Med drugimi večjimi transakcijami je v letu 2015 opazno povečanje zadolženosti državnega sektorja pri posojilih za 1,2 mrd EUR, kar je povezano s ščitenjem valutnega tveganja državnih vrednostnih papirjev, ter povečanje lastniškega kapitala tujih neposrednih naložb (1,1 mrd EUR). Neto zunanji dolg je novembra 2015 skoraj na enaki ravni kot mesec prej (11,2 mrd EUR) in za 3,9 mrd nižji kot pred enim letom. Bruto dolg je novembra znašal 45,3 mrd EUR, kar je 0,4 mrd EUR manj kot mesec prej, terjatve zunanjega dolga pa so ta mesec dosegle 34,1 mrd EUR, kar je 0,5 mrd EUR več kot oktobra 2015.

V enajstih mesecih 2015 so neposredne naložbe predstavljale 659 mio EUR neto povečanja obveznosti do tujine. Analitični prikaz neposrednih naložb po smeri naložbe kaže, da so se tuje neposredne naložbe v Sloveniji v prvih enajstih mesecih leta 2015 povečale za 758 mio EUR, od tega je večina v obliki lastniškega kapitala (1,2 mrd EUR), medtem ko je zmanjšan neto dolg do tujih lastnikov za 348 mio EUR znižal vrednost tujih neposrednih naložb. Največje transakcije lastniškega kapitala so potekale v marcu (povečanje za 308 mio EUR) in avgustu (povečanje za 371 mio EUR), vendar je obkraj šlo večinoma za pretvorbo dolga v lastniški kapital. V oktobru pa se je lastniški kapital povečal še za 224 mio EUR večinoma s kupnino za nekaj posamičnih primerov prodaje podjetij tujim lastnikom. **Domače naložbe v tujini** v istem obdobju izkazujejo 99 mio EUR povečanja. Pri tem je lastniški kapital predstavljal 141 mio EUR povečanja, medsebojna zadolženost je prispevala še 159 mio EUR k povečanju, ocena reinvestiranih dobičkov pa je skupno vrednost transakcij neposrednih naložb v tujini znižala za 200 mio EUR.

Naložbe v vrednostne papirje v prvih enajstih mesecih leta 2015 izkazujejo 2,4 mrd EUR neto odliva. Večina transakcij se nanaša na dolžniške vrednostne papirje. **Imetja dolžniških vrednostnih papirjev** so se povečala za 1,7 mrd EUR, od tega največ pri centralni banki (462 mio EUR), sledijo banke s 403 mio EUR, pokojninski skladi z 285 mio EUR ter lastne finančne institucije in posojilodajalci ter zavarovalne družbe s skupno 340 mio EUR povečanja imetij. **Obveznosti dolžniških vrednostnih papirjev** so se v enajstih mesecih 2015 znižale za 0,6 mrd EUR. K znižanju obveznosti so največ prispevale banke (313 mio EUR) ter država (295 mio EUR).

Novembra 2015 so se rezervna imetja znižala za 43 mio EUR in dosegla raven 853 mio EUR.

Zunanji dolg¹

Novembra 2015 je **bruto dolg** do tujine dosegel 45,3 mrd EUR, kar je 1,1 mrd EUR manj kot pred enim letom. Svojo zadolženost so zmanjšali vsi sektorji razen države, ki je dolg v enem letu povečala za 1,3 mrd EUR. V strukturi bruto zunanjega dolga je prevladoval državni sektor z 52 % deležem celotnega dolga, s 24 % so mu sledili ostali sektorji, z 12 % pa banke.

Bruto terjatve do tujine so novembra 2015 znašale 34,1 mrd EUR, kar je za 2,8 mrd EUR več kot pred enim letom. Največjo spremembo na letni ravni beleži država, ki je za 3,8 mrd EUR povečala terjatve do tujine predvsem na instrumentu gotovina in vloge, kar je povezano s ščitenjem valutnega tveganja državnih vrednostnih papirjev ter vezavo sredstev iz izdaje obveznice na računih v tujini.

Posledično je **neto zunanji dolg (obveznosti – terjatve)** novembra 2015 znašal 11,2 mrd EUR in se je glede na november 2014 zmanjšal za 3,9 mrd EUR. Neto so do tujine zadolženi država (17,4 mrd EUR), ostali sektor (0,7 mrd EUR) in kapitalsko povezana podjetja (0,1 mrd EUR). Centralna banka in banke so neto upnice tujine za 5,0 oziroma 1,9 mrd EUR. Banke so neto upnice do tujine od junija 2014.

A) PLAČILNA BILANCA

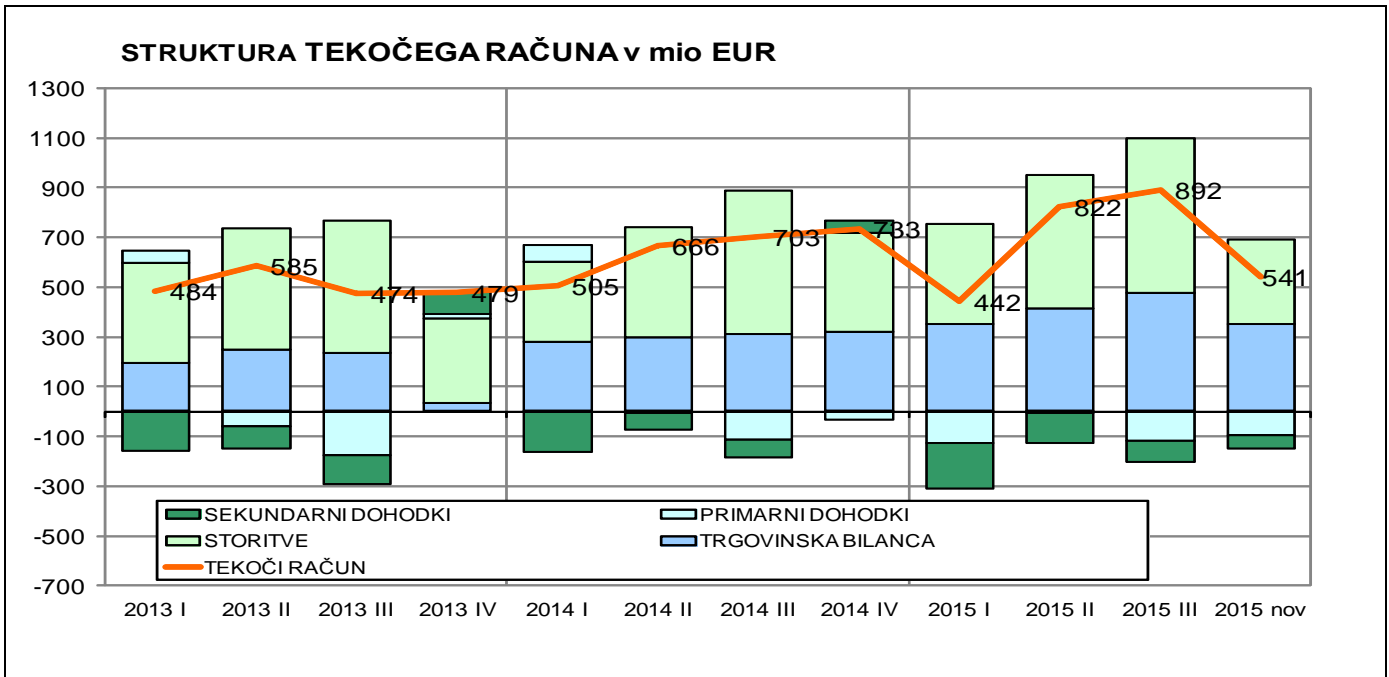
predhodni podatki, z dne 13.01.2016

tokovi v mio EUR

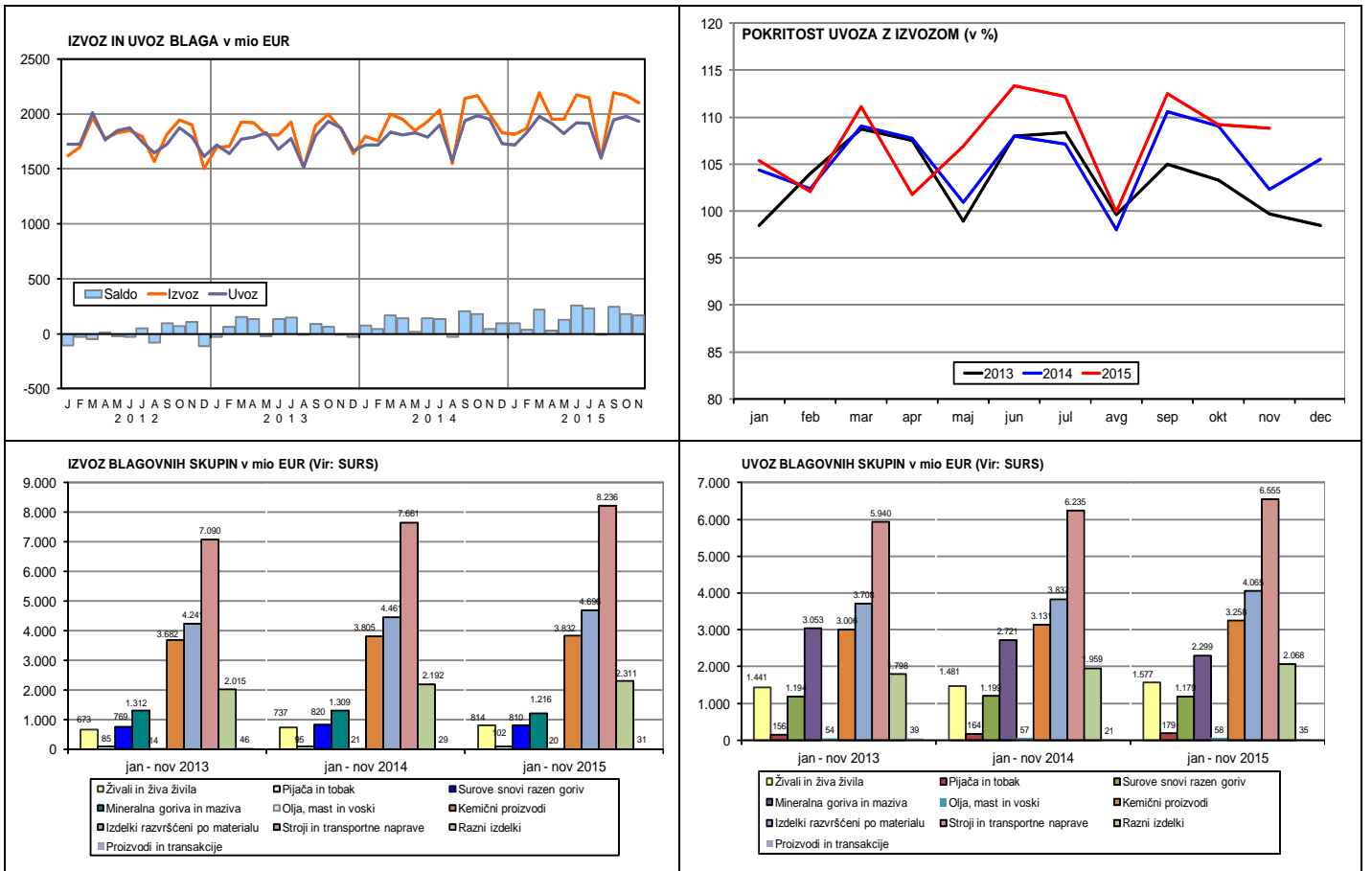
	januar-november		november	
	2014	2015	2014	2015
I. Tekoči račun	2.327,1	2.696,2	104,3	244,3
1. Blago	1.113,5	1.592,6	44,5	170,0
1.1. Izvoz blaga	21.161,8	22.148,5	1.997,9	2.101,5
Izvoz f.o.b.	21.128,0	22.066,9	2.007,7	2.096,1
Prilagoditev zaobjema	-176,4	-171,0	-18,6	-11,4
Neto izvoz blaga za preprodajo	196,8	238,0	7,7	16,8
Nemonetarno zlato	13,4	14,7	1,2	0,0
1.2. Uvoz blaga	20.048,3	20.555,9	1.953,4	1.931,5
Uvoz c.i.f.	20.804,4	21.271,8	2.021,3	2.002,4
Prilagoditev zaobjema	-165,7	-120,3	-10,5	-12,8
Prilagoditev c.i.f./f.o.b	-604,3	-618,5	-58,8	-58,1
Nemonetarno zlato	13,9	22,8	1,3	0,0
2. Storitve	1.600,8	1.891,6	129,1	153,2
2.1. Izvoz storitev	5.051,2	5.432,3	418,4	464,7
Storitve predelave blaga, ki je v lasti drugih oseb	124,0	101,9	11,3	10,3
Vzdrževanje in popravila blaga	51,0	56,9	5,3	6,3
Transport	1.399,3	1.502,9	129,4	144,8
Potovanja	1.905,7	2.085,4	133,6	134,7
Gradbene storitve	253,1	256,1	22,6	26,3
Zavarovalne in pokojninske storitve	73,8	88,2	3,7	5,7
Finančne storitve	48,9	42,7	3,9	4,1
Nadomestila za uporabo intelektualne lastnine	45,2	40,9	2,2	3,1
Telekomunikacijske, računalniške in informacijske storitve	414,0	453,6	34,3	45,5
Ostale poslovne storitve	663,8	714,2	58,6	64,4
Storitve raziskav in razvoja	43,1	53,8	6,7	4,1
Storitve strokovnega in poslovnega svetovanja	215,0	222,4	17,3	20,5
Tehnične, s trgovino povezane in druge poslovne storitve	405,7	438,0	34,6	39,8
Osebn, kulturne in rekreacijske storitve	60,0	71,5	13,1	16,1
Državne storitve	12,3	18,0	0,5	3,6
2.2. Uvoz storitev	3.450,3	3.540,7	289,3	311,6
Storitve predelave blaga, ki je v lasti drugih oseb	25,7	22,5	2,4	3,8
Vzdrževanje in popravila blaga	39,4	53,7	4,0	6,4
Transport	727,4	746,2	68,9	77,4
Potovanja	689,8	762,2	41,8	45,6
Gradbene storitve	216,0	110,7	13,0	6,0
Zavarovalne in pokojninske storitve	91,1	93,1	3,9	4,6
Finančne storitve	100,8	115,3	9,3	9,9
Nadomestila za uporabo intelektualne lastnine	156,7	180,0	15,4	20,0
Telekomunikacijske, računalniške in informacijske storitve	431,1	466,6	40,1	44,8
Ostale poslovne storitve	880,8	878,9	79,6	81,5
Storitve raziskav in razvoja	38,9	42,1	2,8	3,3
Storitve strokovnega in poslovnega svetovanja	420,8	383,5	40,0	36,4
Tehnične, s trgovino povezane in druge poslovne storitve	421,2	453,3	36,8	41,8
Osebn, kulturne in rekreacijske storitve	45,4	57,2	6,1	7,5
Državne storitve	46,3	54,3	5,0	4,1
3. Primarni dohodki	-108,6	-349,5	-62,9	-49,0
3.1. Prejemki	1.239,9	1.358,2	91,1	104,6
Od dela	495,5	603,6	44,1	49,6
Od kapitala	328,3	297,8	25,7	24,9
Ostali primarni dohodki	416,1	456,8	21,2	30,2
3.2. Izdatki	1.348,5	1.707,7	154,0	153,6
Od dela	109,2	109,4	10,1	9,8
Od kapitala	1.000,3	1.273,3	122,9	113,8
Ostali primarni dohodki	239,1	325,1	21,0	30,1
4. Sekundarni dohodki	-278,6	-438,5	-6,5	-29,9
4.1. Prejemki	820,3	752,6	81,1	71,3
Državni sektor	399,3	314,7	52,6	36,7
Ostali sektorji	420,9	437,9	28,5	34,6
4.2. Izdatki	1.098,8	1.191,1	87,5	101,2
Državni sektor	548,6	548,1	44,6	54,6
Ostali sektorji	550,2	643,1	42,9	46,7

		januar-november		november	
		2014	2015	2014	2015
II.	Kapitalski račun	46,8	118,1	52,2	47,0
1.	Bruto pridobitve/odtujitve neproizvedenih nefinančnih imetij	6,7	-11,3	-1,4	-13,9
2.	Kapitalski transferi	40,1	129,4	53,6	60,9
III.	Finančni račun	2.069,6	3.072,1	183,5	556,2
1.	Neposredne naložbe	-716,2	-658,9	39,4	24,3
	Imetja	260,4	256,4	1,3	-17,7
	Lastniški kapital in reinvestirani dobički	-66,5	-59,7	-12,9	-7,3
	Dolžniški instrumenti	326,9	316,1	14,2	-10,4
	Obveznosti	976,5	915,3	-38,1	-42,1
	Lastniški kapital in reinvestirani dobički	783,2	1.106,8	217,5	29,6
	Dolžniški instrumenti	193,4	-191,5	-255,6	-71,6
2.	Naložbe v vrednostne papirje	-4.474,1	2.358,6	-661,8	518,5
	Imetja	145,9	1.738,8	177,1	321,6
	Lastniški kapital in delnice investicijskih skladov	127,9	141,3	5,0	18,3
	Dolžniški vrednostni papirji	18,0	1.597,5	172,1	303,2
	od tega: Banka Slovenije	-581,5	462,2	114,8	32,7
	Obveznosti	4.620,1	-619,8	838,8	-196,9
	Lastniški kapital in delnice investicijskih skladov	105,0	43,4	-5,3	3,3
	Dolžniški vrednostni papirji	4.515,0	-663,2	844,1	-200,2
	od tega: Državni sektor	4.193,7	-295,4	881,5	-182,3
3.	Finančni derivativi	-4,7	15,9	-4,4	-3,2
4.	Ostale naložbe	7.149,1	1.424,4	772,4	60,0
4.1.	Imetja	4.402,4	451,2	597,6	188,2
	Ostali lastniški kapital	83,3	6,5	0,2	0,1
	Gotovina in vloge	4.269,3	252,9	690,1	180,0
	Banka Slovenije	2.650,0	-3.175,0	456,3	-19,4
	Banke	1.119,4	-199,2	-145,5	168,1
	Državni sektor	488,1	3.365,5	346,2	-200,0
	Ostali sektorji	11,8	261,6	33,1	231,4
	Posojila	-255,3	-264,7	-32,2	-37,3
	Banke	-301,6	-206,0	-36,3	-38,3
	Državni sektor	48,7	-54,9	0,2	0,1
	Ostali sektorji	-2,3	-3,8	3,9	0,9
	Zavarovalne, pokojninske in standard. jamstvene sheme	8,4	9,3	-0,7	0,0
	Komerčni krediti in predujmi	307,1	441,8	-30,2	47,3
	Ostale terjatve	-10,4	5,4	-29,6	-1,9
4.2.	Obveznosti	-2.746,7	-973,2	-174,8	128,2
	Ostali lastniški kapital	2,9	-0,1	0,1	0,0
	Gotovina in vloge	-1.108,9	-978,6	-16,7	6,1
	Banka Slovenije	-830,2	-474,3	13,6	5,1
	Banke	-278,7	-504,3	-30,3	1,0
	Posojila	-1.476,2	56,1	-70,3	171,8
	Banke	-921,4	-589,1	-57,4	12,6
	Državni sektor	129,4	1.176,3	24,1	222,8
	Ostali sektorji	-684,2	-531,1	-37,1	-63,5
	Zavarovalne, pokojninske in standard. jamstvene sheme	-50,3	-2,8	-3,4	0,0
	Komerčni krediti in predujmi	-123,0	-55,6	-30,8	-4,9
	Ostale obveznosti	8,8	7,7	-53,7	-44,8
	Posebne pravice črpanja (SDR)	0,0	0,0	0,0	0,0
5.	Rezervna imetja	115,4	-68,1	37,9	-43,5
	Monetarno zlato, SDR in rezervna imetja pri MDS	9,9	-50,7	0,0	0,0
	Gotovina in vloge	-67,5	6,6	24,7	-64,4
	Vrednostni papirji	173,8	-21,5	13,2	21,0
	Finančni derivativi	-0,9	-2,5	0,0	0,0
IV.	Neto napake in izpustitve	-304,4	257,8	27,1	264,9

A1) TEKOČI RAČUN



A1.1) BLAGO



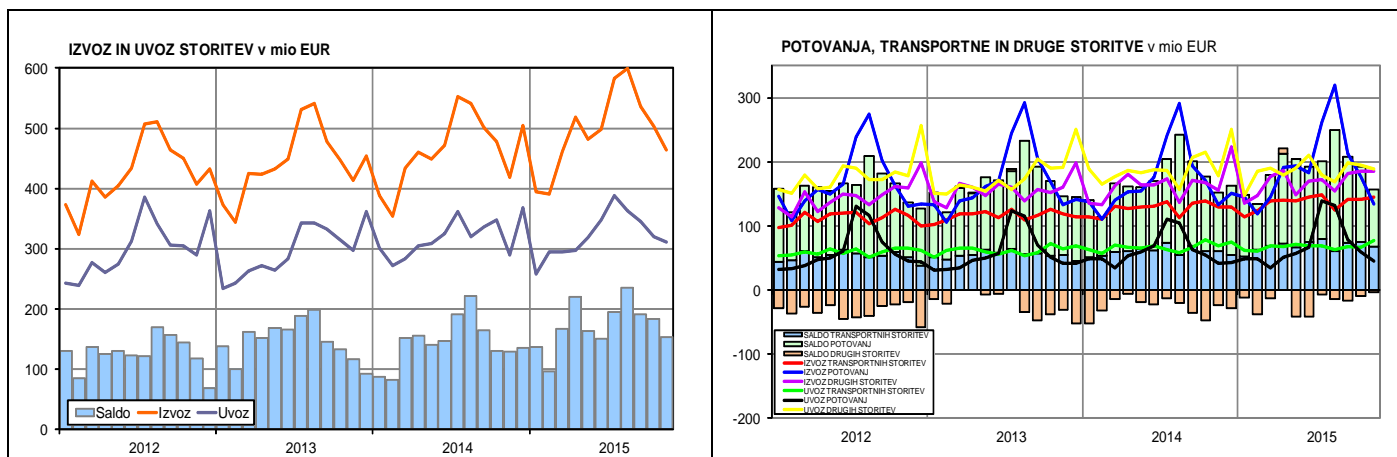
STRUKTURA IZVOZA IN UVOZA BLAGA PO NAMENU (v mio EUR)	januar - november		november		indeks	
	2014	2015	2014	2015	kumulat.	mesec
IZVOZ BLAGA, od tega za	21.128,0	22.066,9	2.007,7	2.096,1	104,4	104,4
- REPRODUKCIJO	12.015,7	12.378,0	1.098,5	1.148,5	103,0	104,6
- INVESTICIJE	2.142,0	2.317,5	201,6	221,4	108,2	109,8
- ŠIROKO PORABO	6.970,2	7.371,4	707,5	726,2	105,8	102,6
UVOZ BLAGA, od tega za	20.804,4	21.271,8	2.021,3	2.002,4	102,2	99,1
- REPRODUKCIJO	12.408,8	12.696,8	1.195,1	1.197,5	102,3	100,2
- INVESTICIJE	2.517,1	2.608,6	272,4	252,0	103,6	92,5
- ŠIROKO PORABO	5.878,4	5.966,5	553,7	552,9	101,5	99,9

Vir: SURS

IZVOZ BLAGA PO DRŽAVAH IN SKUPINAH DRŽAV v mio EUR	januar - november		november		indeks	
	2014	2015	2014	2015	kumulat.	mesec
Evropska unija (28), od tega:	16.184,9	17.114,9	1.557,9	1.629,0	105,7	104,6
Avstrija	1.879,4	1.852,8	180,5	189,2	98,6	104,8
Češka	483,4	516,5	40,7	42,8	106,8	105,3
Francija	1.084,5	1.112,6	106,7	112,6	102,6	105,5
Hrvaška	1.636,8	1.720,9	141,5	149,8	105,1	105,9
Italija	2.499,9	2.546,9	246,0	258,1	101,9	104,9
Madžarska	672,2	702,8	80,2	82,9	104,6	103,3
Nemčija	4.238,7	4.544,3	402,7	418,5	107,2	103,9
Poljska	699,0	760,4	70,6	73,6	108,8	104,3
Slovaška	387,8	399,2	33,1	34,3	102,9	103,6
EFTA	422,3	456,9	42,8	43,9	108,2	102,6
Druge evropske države, od tega:	2.756,6	2.674,5	243,7	244,5	97,0	100,4
Bosna in Hercegovina	477,9	503,2	43,6	45,3	105,3	103,8
Makedonija	154,0	151,1	13,6	13,5	98,1	99,1
Srbija	657,4	747,2	59,3	67,3	113,7	113,4
Črna Gora	66,3	69,2	4,5	7,1	104,3	156,4
Ruska Federacija	931,1	738,3	84,3	67,7	79,3	80,2
ZDA	390,3	428,6	35,8	39,8	109,8	111,2
CELOTNI IZVOZ	21.161,8	22.148,5	1.997,9	2.101,5	104,7	105,2

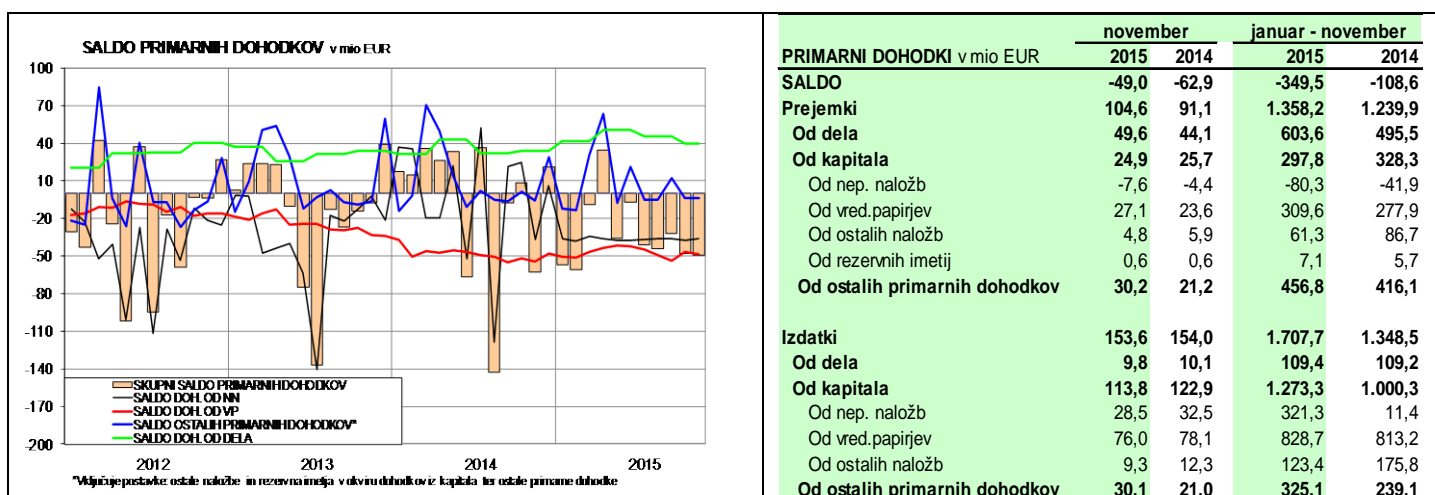
UVOZ BLAGA PO DRŽAVAH IN SKUPINAH DRŽAV v mio EUR	januar - november		november		indeks	
	2014	2015	2014	2015	kumulat.	mesec
Evropska unija (28), od tega:	15.681,1	16.594,0	1.530,8	1.594,5	105,8	104,2
Avstrija	2.288,1	2.387,2	222,6	230,3	104,3	103,4
Češka	485,4	551,8	49,0	51,0	113,7	104,2
Francija	757,9	755,7	67,6	70,4	99,7	104,3
Hrvaška	944,6	1.168,6	89,9	93,6	123,7	104,2
Italija	3.290,4	3.275,3	330,6	343,4	99,5	103,9
Madžarska	918,9	944,6	87,7	91,4	102,8	104,2
Nemčija	3.659,6	3.880,0	338,2	353,5	106,0	104,5
Poljska	489,7	559,5	48,8	50,9	114,2	104,3
Slovaška	289,4	308,3	27,5	28,6	106,5	104,3
EFTA	304,5	312,2	20,8	25,7	102,6	123,6
Druge evropske države, od tega:	1.336,1	1.180,7	117,5	112,4	88,4	95,7
Bosna in Hercegovina	262,0	268,2	24,9	26,8	102,4	107,6
Makedonija	51,1	65,4	5,4	6,8	128,1	127,1
Srbija	323,4	317,4	26,3	29,5	98,2	112,2
Črna Gora	10,7	5,7	1,0	0,5	53,0	51,8
Ruska Federacija	381,8	200,1	32,3	19,0	52,4	58,8
ZDA	253,8	292,5	51,1	35,5	115,3	69,5
CELOTNI UVOZ	20.048,3	20.555,9	1.953,4	1.931,5	102,5	98,9

A1.2) STORITVE



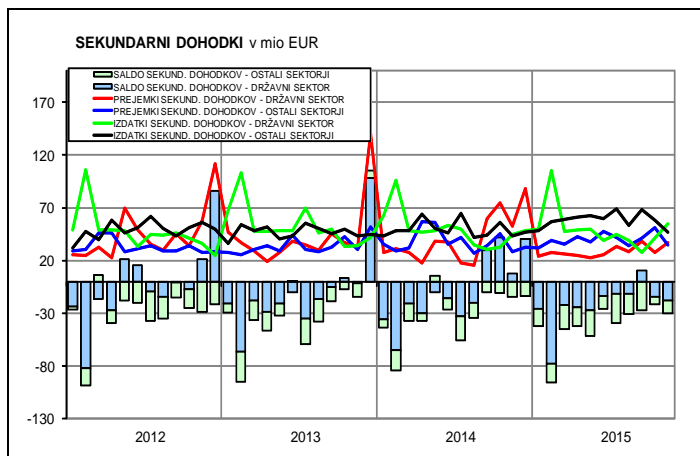
STORITVE (delež posamezne postavke v celotnem izvozu ali uvozu; v %)	januar - november											
	izvoz						uvoz					
	2010	2011	2012	2013	2014	2015	2010	2011	2012	2013	2014	2015
Storitve predelave blaga, ki je v lasti drugih oseb	2,3	2,0	2,4	2,8	2,5	1,9	1,5	1,6	4,2	1,5	0,7	0,6
Vzdrževanje in popravila	0,7	0,9	1,0	0,9	1,0	1,0	0,8	0,9	0,9	1,1	1,1	1,5
Transport	25,8	26,9	26,7	26,4	27,7	27,7	21,0	20,8	20,1	21,0	21,1	21,1
Potovanja	42,4	40,9	40,1	39,0	37,7	38,4	28,2	24,4	21,2	20,5	20,0	21,5
Gradbene storitve	3,1	3,2	4,3	5,4	5,0	4,7	2,0	2,0	2,7	7,2	6,3	3,1
Zavarovalne in pokojninske storitve	1,6	1,7	1,6	1,3	1,5	1,6	2,6	2,8	2,6	2,5	2,6	2,6
Finančne storitve	2,3	1,9	1,4	1,1	1,0	0,8	2,5	2,9	2,4	2,2	2,9	3,3
Nadomestila za uporabo intelektualne lastnine	0,5	0,7	0,6	0,7	0,9	0,8	7,5	7,7	7,5	5,2	4,5	5,1
Telekomunikacijske, računalniške in informacijske storitve	6,9	7,4	7,9	8,4	8,2	8,4	10,5	11,7	12,9	13,1	12,5	13,2
Ostale poslovne storitve	13,4	13,3	12,6	12,7	13,1	13,1	20,4	22,1	22,4	23,1	25,5	24,8
Storitve raziskav in razvoja	0,5	0,5	0,5	0,8	0,9	1,0	1,3	1,4	1,3	1,1	1,1	1,2
Storitve strokovnega in poslovnega svetovanja	5,1	4,9	4,7	4,2	4,3	4,1	10,0	11,0	11,1	11,9	12,2	10,8
Tehnične, s trgovino povezane in druge poslovne storitve	7,7	8,0	7,4	7,7	8,0	8,1	9,1	9,7	10,0	10,2	12,2	12,8
Osebnostne, kulturne in rekreacijske storitve	0,9	1,1	1,3	1,0	1,2	1,3	1,1	1,0	1,3	1,1	1,3	1,6
Državno blago in storitve	0,2	0,1	0,1	0,1	0,2	0,3	1,9	2,1	1,8	1,5	1,3	1,5
Skupaj	100,0	100,0	100,0	100,0	100,0	100,0	100,0	100,0	100,0	100,0	100,0	100,0

A1.3) PRIMARNI DOHODKI



PRIMARNI DOHODKI v mio EUR	november		januar - november	
	2015	2014	2015	2014
SALDO	-49,0	-62,9	-349,5	-108,6
Prejemki	104,6	91,1	1.358,2	1.239,9
Od dela	49,6	44,1	603,6	495,5
Od kapitala	24,9	25,7	297,8	328,3
Od nep. naložb	-7,6	-4,4	-80,3	-41,9
Od vred.papirjev	27,1	23,6	309,6	277,9
Od ostalih naložb	4,8	5,9	61,3	86,7
Od rezervnih imetij	0,6	0,6	7,1	5,7
Od ostalih primarnih dohodkov	30,2	21,2	456,8	416,1
Izdatki	153,6	154,0	1.707,7	1.348,5
Od dela	9,8	10,1	109,4	109,2
Od kapitala	113,8	122,9	1.273,3	1.000,3
Od nep. naložb	28,5	32,5	321,3	11,4
Od vred.papirjev	76,0	78,1	828,7	813,2
Od ostalih naložb	9,3	12,3	123,4	175,8
Od ostalih primarnih dohodkov	30,1	21,0	325,1	239,1

A1.4) SEKUNDARNI DOHODKI



PRIHODKI IN ODHODKI DRŽAVNEGA PRORAČUNA IZ V PRORAČUN EU (v 000 EUR) (Vir: MF)

Račun in naziv računa	januar - november		okt	nov
	2014	2015	2015	2015
4 Odhodki pror. RS v pror. EU	369.822	390.394	25.341	41.187
4500 Plačila tradicionalnih lastnih sredstev	53.371	57.975	4.963	5.057
4501 Plačila iz naslova DDV	48.075	52.115	3.572	5.802
4502 Plačila iz naslova bruto nacionalnega dohodka	247.212	251.941	15.221	25.378
4503 Plačila iz naslova popravka v korist VB	21.164	28.362	1.585	4.950
4504 Plačila iz naslova popravka v korist Nizozemske in Švedske	0	0	0	0
7 Prihodki iz pror. EU v pror. RS	804.047	794.683	57.347	121.718
780 Predpristopna sredstva EU	0	0	0	0
781 Prejeta sredstva za izvajanje skupne kmetijske politike	223.504	181.558	0	7.899
782 Prejeta sredstva za strukturno politiko	322.568	250.157	22.541	31.363
783 Prejeta sredstva za kohezijsko politiko	239.729	344.124	34.535	81.044
784 Prejeta sredstva za izvajanje notranje politike	11.015	2.593	7	331
786 Ostala prejeta sredstva	504	702	17	107
787 Prejeta sredstva od drugih evropskih institucij	6.728	3.280	248	65
788 Prejeta vračila sredstev iz proračuna EU	0	12.270	0	909
Neto prihodki (prihodki-odhodki)	434.224	404.289	32.007	80.531

A2) FINANČNI RAČUN

NETO INSTRUMENTI (imetja-obveznosti) FINANČNEGA RAČUNA v mio EUR

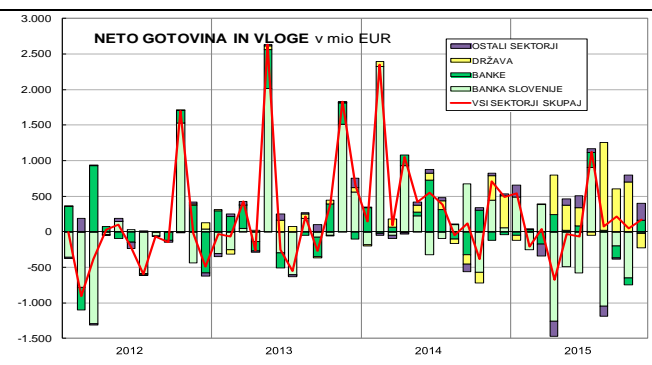
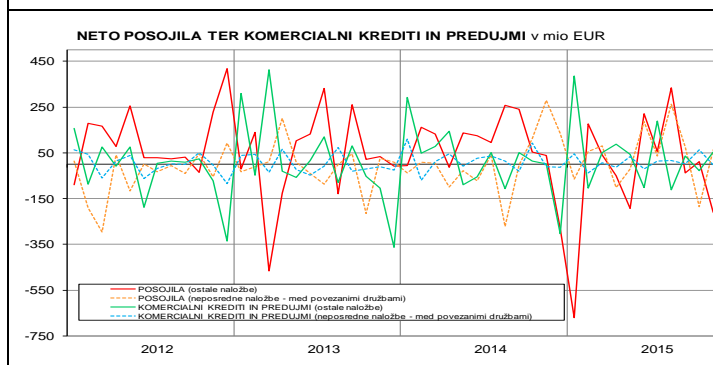
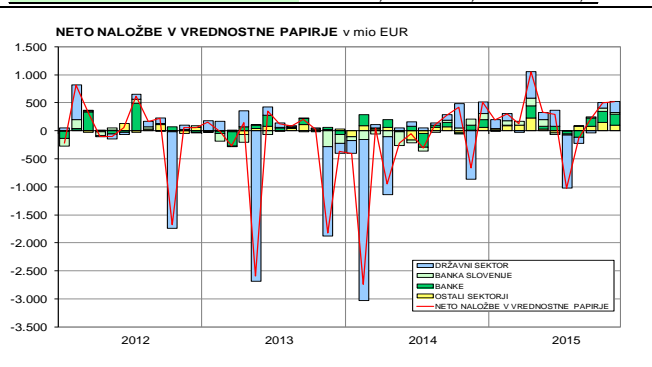
	januar-november 2014	november 2015	november 2015
1. Neposredne naložbe	-716,2	-658,9	24,3
2. Naložbe v vrednostne papirje	-4.474,1	2.358,6	518,5
3. Finančni derivativi	-4,7	15,9	-3,2
4. Posojila, od tega	1.221,0	-320,7	-209,1
Državni sektor	-80,7	-1.231,2	-222,6
Banke	619,7	383,2	-50,9
5. Komercialni krediti in predujmi	430,0	497,4	52,1
6. Gotovina in vloge, od tega	5.378,2	1.231,5	174,0
Banka Slovenije	3.480,2	-2.700,7	-24,5
Banke	1.398,1	305,1	167,1
Država	488,1	3.365,5	-200,0
7. Ostalo	119,9	16,3	43,0
8. Neto pritek brez rezervnih imetij (1+2+3+4+5+6+7)	1.954,2	3.140,1	599,7
9. Rezervna imetja	115,4	-68,1	-43,5
10. FINANČNI RAČUN (8+9)	2.069,6	3.072,1	556,2
Neto napake in izpustitve	-304,4	257,8	264,9

NEPOSREDNE NALOŽBE v mio EUR

	januar-november 2014	november 2015	november 2015
NAČELO IMETJA/OBVEZNOSTI (kot v plačilni bilanci)			
Neposredne naložbe - neto	-716,2	-658,9	24,3
Imetja	260,4	256,4	-17,7
Lastniški kapital	109,2	140,6	8,4
Reinvestirani dobički	-175,7	-200,3	-15,7
Dolžniški instrumenti	326,9	316,1	-10,4
Obveznosti	976,5	915,3	-42,1
Lastniški kapital	1.375,3	1.201,2	10,2
Reinvestirani dobički	-592,1	-94,4	19,3
Dolžniški instrumenti	193,4	-191,5	-71,6
NAČELO SMERI NALOŽBE			
Neposredne naložbe - neto	-716,2	-658,9	24,3
Domače v tujini	230,1	98,9	-12,9
Lastniški kapital	109,2	140,6	8,4
Reinvestirani dobički	-175,7	-200,3	-15,7
Dolžniški instrumenti	296,6	158,6	-5,6
Tuje v Sloveniji	946,3	757,8	-37,2
Lastniški kapital	1.375,3	1.201,2	10,2
Reinvestirani dobički	-592,1	-94,4	19,3
Dolžniški instrumenti	163,1	-349,0	-66,8

NALOŽBE V VREDNOSTNE PAPIRJE v mio EUR

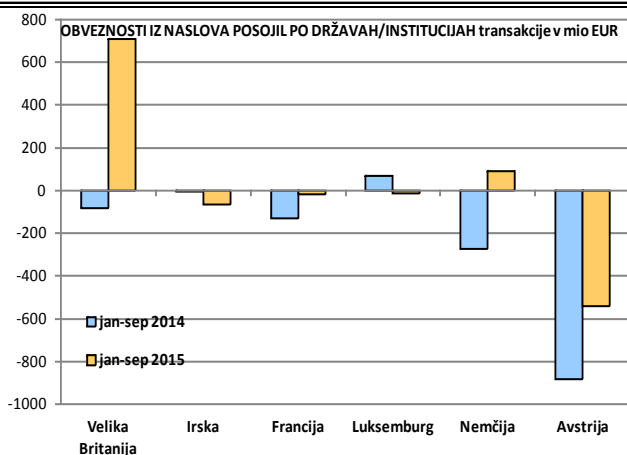
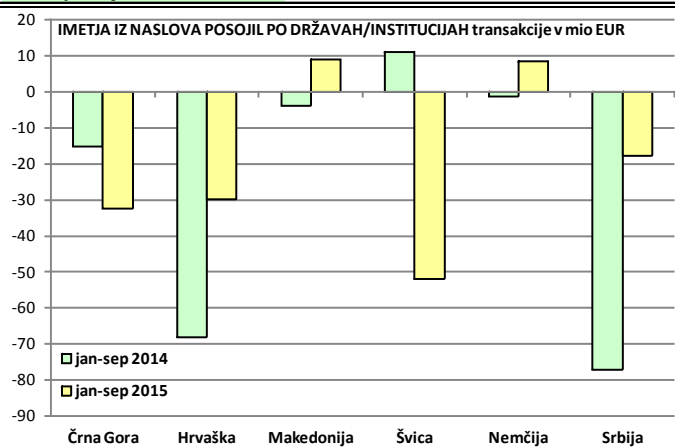
	januar-november 2014	november 2015	november 2015
Naložbe v vrednostne papirje - neto	-4.474,1	2.358,6	518,5
Imetja	145,9	1.738,8	321,6
Lastniški vrednostni papirji in delnice inv. skladov	127,9	141,3	18,3
Dolžniški vrednostni papirji od tega: Banka Slovenije	18,0	1.597,5	303,2
od tega: Banka Slovenije	-581,5	462,2	32,7
Obveznosti	4.620,1	-619,8	-196,9
Lastniški vrednostni papirji in delnice inv. skladov	105,0	43,4	3,3
Dolžniški vrednostni papirji od tega: državni sektor	4.193,7	-295,4	-182,3



B) PLAČILNA BILANCA PO DRŽAVAH (četrtno, datum preseka 14.12.2015)

SALDO tekočega računa in podbilanc (v mio EUR)	Tekoči račun		Blago		Storitve		Primarni dohodki		Sekundarni dohodki	
	JANUAR - SEPTEMBER									
	2014	2015	2014	2015	2014	2015	2014	2015	2014	2015
Svet	1.874,1	2.227,2	889,2	1.253,6	1.341,9	1.628,6	-54,0	-292,3	-303,0	-362,7
EU 28	1.666,9	1.689,4	358,5	442,9	1.107,0	1.363,1	428,3	167,5	-226,9	-284,1
Avstrija	386,8	67,6	-339,9	-436,6	261,3	312,7	623,6	376,3	-158,1	-184,8
Italija	-138,1	-73,7	-646,2	-604,5	490,6	502,5	26,6	36,1	-9,2	-7,9
Francija	267,7	278,7	242,9	286,8	23,4	32,9	-1,0	-39,4	2,4	-1,7
Nemčija	659,0	761,3	447,7	531,3	211,1	269,4	-68,3	-87,5	68,5	48,1
Velika Britanija	137,5	224,7	124,8	151,5	-4,8	11,4	7,0	58,7	10,5	3,2
Hrvaška	364,5	250,7	581,9	443,2	-109,9	-76,6	-59,0	-68,7	-48,5	-47,2
Druge evropske države z EFTO	1.074,1	1.210,1	1.204,9	1.306,2	88,2	110,4	-127,1	-112,7	-91,8	-93,9
Bosna in Hercegovina	69,5	86,8	176,2	193,2	-26,6	-28,5	-20,5	-17,8	-59,7	-60,2
Črna Gora	55,5	54,7	47,1	52,0	2,6	-1,3	7,6	5,3	-1,9	-1,2
Srbija	208,7	292,9	263,3	345,1	23,1	21,0	-32,7	-27,6	-45,1	-45,7
Makedonija	104,4	84,7	84,9	70,9	-1,1	0,5	23,4	17,1	-2,7	-3,8
Rusija	432,2	433,9	417,4	427,4	6,7	-5,0	8,4	12,4	-0,3	-0,8
Švica	54,1	134,8	58,6	70,7	94,9	140,8	-121,1	-108,9	21,8	32,2
ZDA	184,6	193,3	142,4	135,0	23,6	30,6	9,3	19,9	9,4	7,8
Ostale države in nerazporejeno	-1.051,5	-865,6	-816,6	-630,5	123,1	124,5	-364,4	-367,0	6,3	7,4

Finančni račun plačilne bilance (v mio EUR)	NEPOSREDNE NALOŽBE				NALOŽBE V VREDNOSTNE PAPIRJE				OSTALE NALOŽBE			
	Imetja		Obveznosti		Imetja		Obveznosti		Imetja		Obveznosti	
	JANUAR - SEPTEMBER											
	2014	2015	2014	2015	2014	2015	2014	2015	2014	2015	2014	2015
Svet	133,9	213,2	919,6	588,6	-92,0	1.044,3	4.145,8	-292,9	4.039,1	141,2	-2.680,7	-1.205,9
EU 28	176,5	-12,8	789,5	464,5	-285,0	952,5	1.364,1	1.722,4	4.160,6	192,5	-2.507,3	-1.143,5
Avstrija	50,6	127,8	-14,3	180,1	-1,4	52,7	-1,4	-99,7	567,4	-318,8	-1.075,5	-968,0
Italija	1,4	12,5	10,5	8,9	-25,2	303,7	0,3	0,5	45,0	41,5	-56,2	-35,6
Francija	-9,1	-5,7	9,6	47,6	110,0	-20,6	-4,4	-9,7	113,4	913,2	-102,2	-46,5
Nemčija	-1,3	11,9	120,4	106,4	-408,3	109,1	1.857,3	2.185,0	71,5	1.444,7	-303,2	13,3
Velika Britanija	17,4	-12,6	23,2	21,5	-20,6	159,4	-16,5	-18,5	-232,4	484,7	-167,3	706,1
Irska	-4,6	-6,4	-6,2	-1,5	67,8	54,8	0,1	-0,2	1,7	-5,5	1,5	-85,0
Grčija	3,3	3,5	5,3	-2,1	-53,0	-30,8	0,0	0,0	43,4	-54,8	1,1	1,0
Hrvaška	106,3	-86,9	296,5	30,2	-5,2	26,4	19,9	29,2	26,0	47,9	-9,2	34,0
Druge evr. države z EFTO	-69,2	205,8	107,6	132,7	23,0	46,9	-11,2	-2,2	-23,2	-44,9	-41,0	-9,6
Bosna in Hercegovina	-26,9	5,9	-4,3	14,2	0,0	0,4	1,0	-3,5	16,7	-17,7	11,4	22,0
Črna Gora	5,0	7,5	1,1	-2,0	-2,8	2,9	-0,3	0,5	-17,2	-28,0	28,2	13,4
Srbija	-91,6	68,6	-22,5	6,8	2,3	-2,0	-10,5	0,2	-78,6	1,2	-10,1	8,4
Makedonija	1,1	15,5	2,8	11,8	6,4	-1,9	0,1	0,0	4,2	11,1	7,5	1,3
Rusija	36,9	56,7	-6,3	9,4	14,3	-1,2	0,0	0,0	47,9	-27,9	-46,2	-12,5
Švica	7,9	39,7	129,9	95,1	-2,3	0,2	-0,3	0,7	32,1	8,2	-31,6	-35,4
ZDA	8,2	4,7	4,6	-8,2	-4,1	-11,4	3,7	0,1	-66,3	-26,9	-12,7	4,2
Ostale države in nerazporejeno	18,3	15,5	18,0	-0,5	174,1	56,3	2.789,2	-2.013,2	-32,1	20,5	-119,8	-56,9



C) STANJE MEDNARODNIH NALOŽB (četrletno, datum preseka 14.12.2015)
v mio EUR

Stanje mednarodnih naložb Slovenije in spremembe kot posledica transakcij plačilne bilance in ostalih sprememb											
v mio EUR											
Postavke	2009	2010	2011	2012	2013	2014	q2 2015	q3 2015	q3 2015	q3 2015	
	stanje	stanje	stanje	stanje	stanje	stanje	stanje	transakcije	ostale spremem	stanje	delež v BDP v %
Neto pozicija	-15.767	-17.097	-16.675	-17.968	-16.562	-16.260	-15.057	-568	1.246	-14.379	-38,6
od tega: Neposredne naložbe	-1.961	-2.401	-3.379	-3.564	-3.588	-4.815	-5.074	-100	-91	-5.264	-14,1
od tega: Naložbe v vrednostne papirje	1.923	59	-464	-643	-4.705	-10.500	-8.311	-2.273	1.332	-9.252	-24,8
od tega: Ostale naložbe	-16.640	-15.883	-14.058	-14.392	-8.747	-1.690	-2.449	1.863	-7	-593	-1,6
Imetja	34.274	33.671	33.589	33.547	33.371	39.373	39.527	110	865	40.502	108,7
Neposredne naložbe	7.743	7.885	7.745	7.198	6.813	6.941	7.163	-23	-75	7.065	19,0
Lastniški kapital in r.d.	4.742	4.436	4.314	4.184	3.795	3.746	3.602	13	-36	3.579	9,6
Dolžniški instrumenti	3.001	3.449	3.431	3.014	3.018	3.196	3.561	-36	-39	3.486	9,4
Vrednostni papirji	11.255	11.793	11.390	11.631	11.386	12.375	13.215	-959	1.017	13.273	35,6
Lastniški VP	1.657	1.880	1.499	1.520	1.626	1.864	2.126	-7	-217	1.903	5,1
Delnice investicijskih skladov	622	806	812	1.013	1.129	1.328	1.398	23	-95	1.326	3,6
Dolžniški VP	8.976	9.107	9.079	9.098	8.631	9.182	9.691	339	15	10.045	27,0
Dolgoročni	7.847	8.394	8.384	8.898	8.467	8.965	9.525	229	16	9.770	26,2
Kratkoročni	1.130	713	695	200	164	217	166	109	-1	275	0,7
Finančni derivativi	90	122	188	151	89	83	63	-17	14	59	0,2
Ostala imetja	14.437	13.068	13.499	13.845	14.414	19.135	18.192	1.158	-86	19.264	51,7
od tega: Gotovina in vloge	6.158	4.685	5.060	5.122	5.647	10.737	9.571	1.188	15	10.773	28,9
od tega: Posojila	3.972	4.021	3.946	4.247	4.181	3.729	3.408	-30	-71	3.306	8,9
od tega: Komerčni krediti	3.512	3.679	3.780	3.668	3.636	3.602	4.141	-5	-28	4.109	11,0
Rezervna imetja	749	803	767	722	669	837	893	-49	-4	841	2,3
Obveznosti	50.041	50.768	50.264	51.515	49.933	55.632	54.583	678	-381	54.881	147,3
Neposredne naložbe	9.427	9.771	10.577	10.737	10.531	11.756	12.236	77	16	12.329	33,1
Lastniški kapital in r.d.	7.526	7.619	7.622	7.617	7.292	8.107	8.360	513	-64	8.809	23,7
Dolžniški instrumenti	1.901	2.152	2.955	3.120	3.240	3.649	3.876	-436	79	3.520	9,5
Vrednostni papirji	9.332	11.735	11.854	12.273	16.091	22.876	21.526	1.314	-315	22.525	60,5
Lastniški VP	607	683	660	715	782	988	1.020	12	-78	954	2,6
Delnice investicijskih skladov	14	13	18	22	28	22	26	0	-1	26	0,1
Dolžniški VP	8.711	11.039	11.177	11.536	15.280	21.865	20.481	1.301	-237	21.545	57,8
Dolgoročni	8.711	11.039	11.027	11.205	15.189	21.695	20.465	1.316	-241	21.540	57,8
Kratkoročni	0	0	150	331	92	171	16	-15	5	6	0,0
Finančni derivativi	204	313	276	269	150	175	179	-7	-3	169	0,5
Ostale naložbe	31.077	28.950	27.557	28.236	23.161	20.825	20.641	-705	-79	19.857	53,3
od tega: Gotovina in vloge	9.233	7.516	7.439	8.343	4.165	3.338	2.544	-220	-7	2.316	6,2
od tega: Posojila	18.161	17.481	16.019	15.435	14.759	13.136	13.527	-376	-54	13.096	35,2
od tega: Komerčni krediti	3.219	3.452	3.489	3.788	3.527	3.425	3.611	-119	-16	3.476	9,3
MEMO postavke											
Neposredne naložbe po smeri											
Domače v tujini	6.143	6.097	6.049	5.710	5.179	5.315	5.345			5.258	14,1
Lastniški kapital in r.d.	4.742	4.436	4.314	4.184	3.795	3.746	3.602			3.579	9,6
Dolžniški instrumenti	1.401	1.661	1.735	1.526	1.383	1.569	1.743			1.679	4,5
Tuje v Sloveniji	7.828	7.983	8.880	9.249	8.897	10.130	10.418			10.523	28,3
Lastniški kapital in r.d.	7.526	7.619	7.622	7.617	7.292	8.107	8.360			8.809	23,7
Dolžniški instrumenti	302	364	1.258	1.632	1.605	2.023	2.058			1.713	4,6

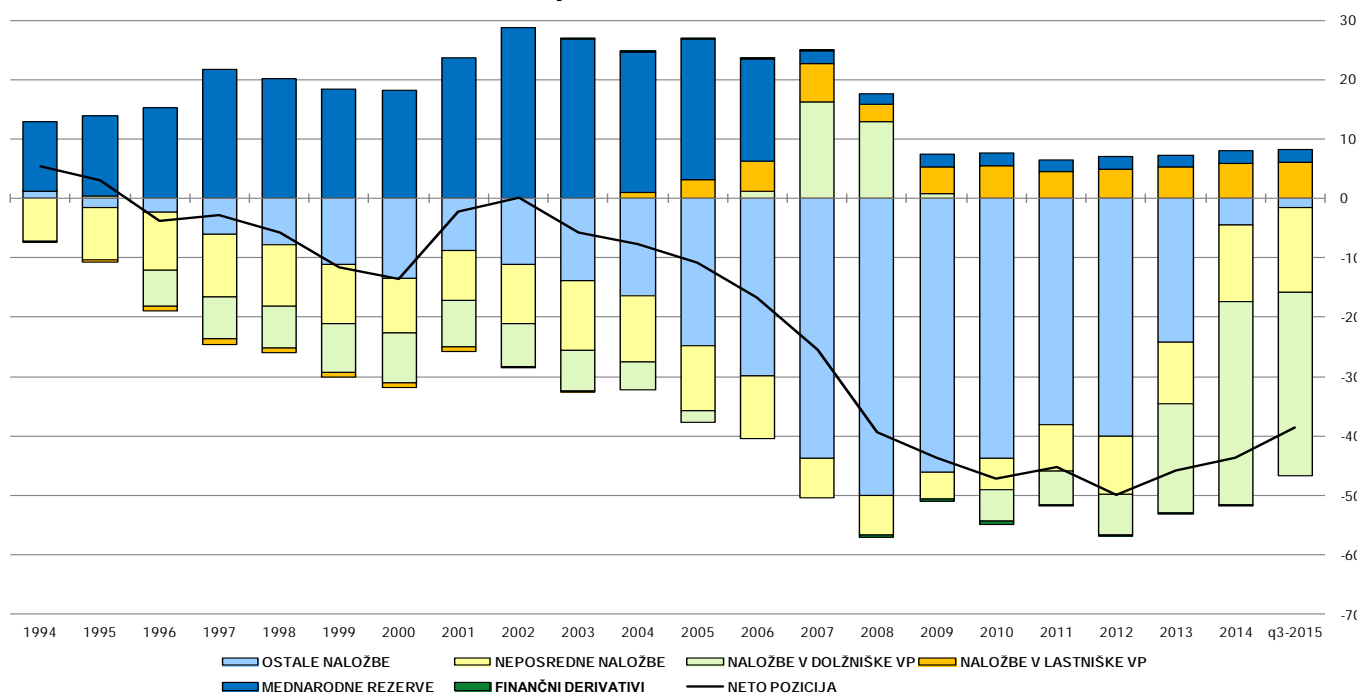
STANJE MEDNARODNIH NALOŽB PO DRŽAVAH OZ. SKUPINAH DRŽAV
na dan 30.09.2015 - datum preseka podatkov 14.12.2015

stanja v milijonih EUR

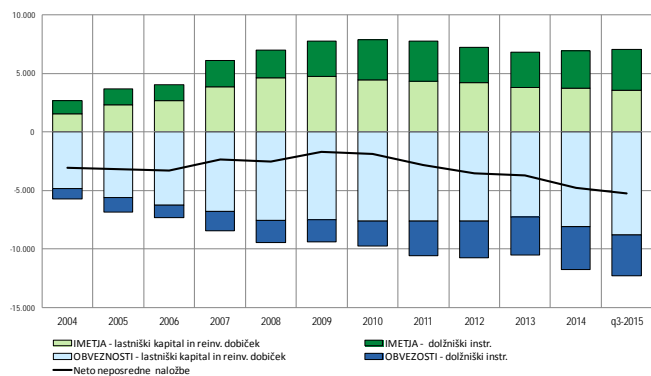
Države oz. skupine držav	Neto pozicija	Imetja, od tega					Obveznosti, od tega				
		Imetja	Neposredne naložbe - lastniški kapital	Neposredne naložbe - dolžniški instrumenti	Vrednostni papirji	Ostale naložbe	Obveznosti	Neposredne naložbe - lastniški kapital	Neposredne naložbe - dolžniški instrumenti	Vrednostni papirji	Ostale naložbe
			1=2-7	2	3	4		5	6	7	8
Svet	-14.379	40.502	3.579	3.486	13.273	19.265	54.881	8.809	3.520	22.525	19.858
Evropska unija (28), od tega	-11.051	30.895	1.637	2.029	10.648	16.470	41.946	7.550	2.760	14.072	17.409
Avstrija	-5.460	3.174	95	453	767	1.853	8.633	2.782	913	232	4.700
Belgija	-6.690	532	1	13	316	198	7.222	115	38	6.987	74
Ciper	-212	131	33	65	2	31	343	213	25	32	70
Francija	1.176	3.292	4	113	1.666	1.506	2.116	554	213	852	490
Grčija	1.017	1.049	1	22	70	957	33	10	10	0	13
Hrvatska	1.128	2.890	1.112	465	68	1.244	1.761	764	191	358	449
Irska	64	606	0	6	487	113	542	4	5	15	518
Italija	324	2.058	20	130	1.057	850	1.734	683	203	12	835
Luksemburg	-5.608	968	2	29	766	171	6.576	190	391	4.985	1.010
Nemčija	451	4.612	102	252	1.662	2.578	4.161	1.045	360	334	2.327
Nizozemska	2.585	3.466	144	156	1.019	2.132	881	479	185	10	200
Portugalska	308	332	1	3	174	154	24	0	1	18	6
Španija	838	893	6	14	766	106	55	1	2	1	50
Združeno kraljestvo	-243	1.578	5	134	579	823	1.822	259	96	39	1.410
EU institucije	-1.872	2.819	0	0	0	2.819	4.691	0	0	0	4.691
EFTA, od tega	-1.187	685	-115	111	257	421	1.871	974	413	20	464
Švica	-1.297	490	-117	111	108	385	1.786	940	409	6	431
Druge evropske države, od tega	3.342	4.537	1.609	1.181	176	1.569	1.195	125	199	22	840
Bosna in Hercegovina	596	942	325	187	21	409	346	30	58	11	247
Srbija	1.630	1.861	677	567	24	592	230	47	57	7	120
Črna Gora	221	296	137	34	4	121	75	8	10	3	55
Makedonija	472	530	332	92	26	80	58	4	16	2	35
Ruska federacija	204	609	116	257	51	185	405	34	49	0	314
Ukrajina	87	103	14	17	0	72	16	3	2	0	11
Amerika, od tega	1.693	2.174	28	98	1.564	266	481	29	96	170	186
ZDA	1.370	1.706	17	84	1.198	196	336	31	31	162	112
Kanada	213	235	5	3	205	14	21	0	4	6	11
Azija, od tega	392	726	36	42	316	275	333	52	36	19	226
Japonska	26	83	1	2	46	15	58	32	4	13	8
Kitajska	75	148	30	9	67	42	73	0	13	0	60
Mednarodne org. brez EU institucij	-28	442	0	0	0	48	470	18	10	0	437
Nerazvrščeno*	-8.152	367	173	0	2	90	8.519	27	0	8.222	270

* V "Nerazvrščeno" so vključeni: (a) podatki o delu terjatev do drugih naslednic na ozemlju nekdanje SFRJ, ki jih poroča Sklad za sukcesijo RS; (b) podatki o dolžniških vrednostnih papirjih, izdanih na trgih v tujini; (c) podatki, katerih vir ne omogoča razdelitve po državah.

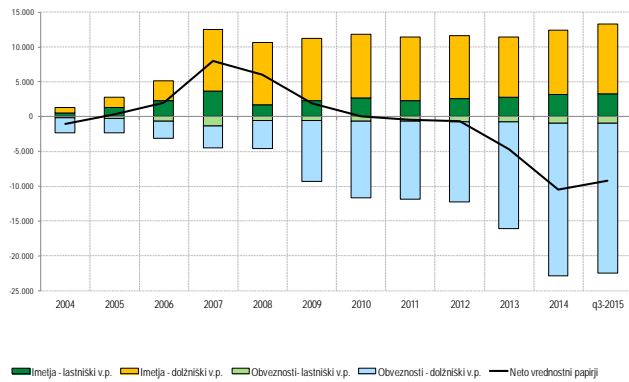
Neto stanje mednarodnih naložb (v % BDP)



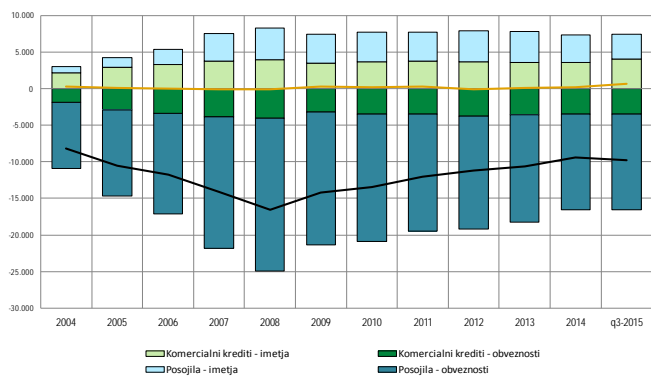
Neposredne naložbe - imetja in obveznosti v mio EUR



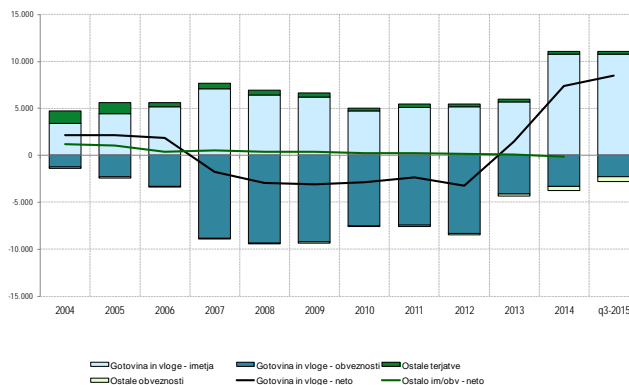
Naložbe v vrednostne papirje (v mio EUR)



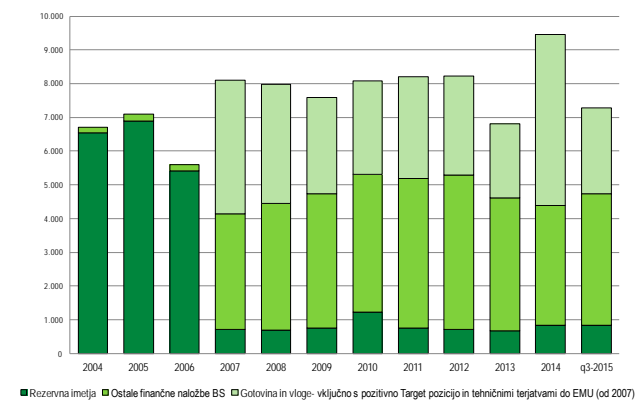
Komercialni krediti in predujmi ter posojila (v mio EUR)



Gotovina in vloge ter ostala imetja/obveznosti (v mio EUR)



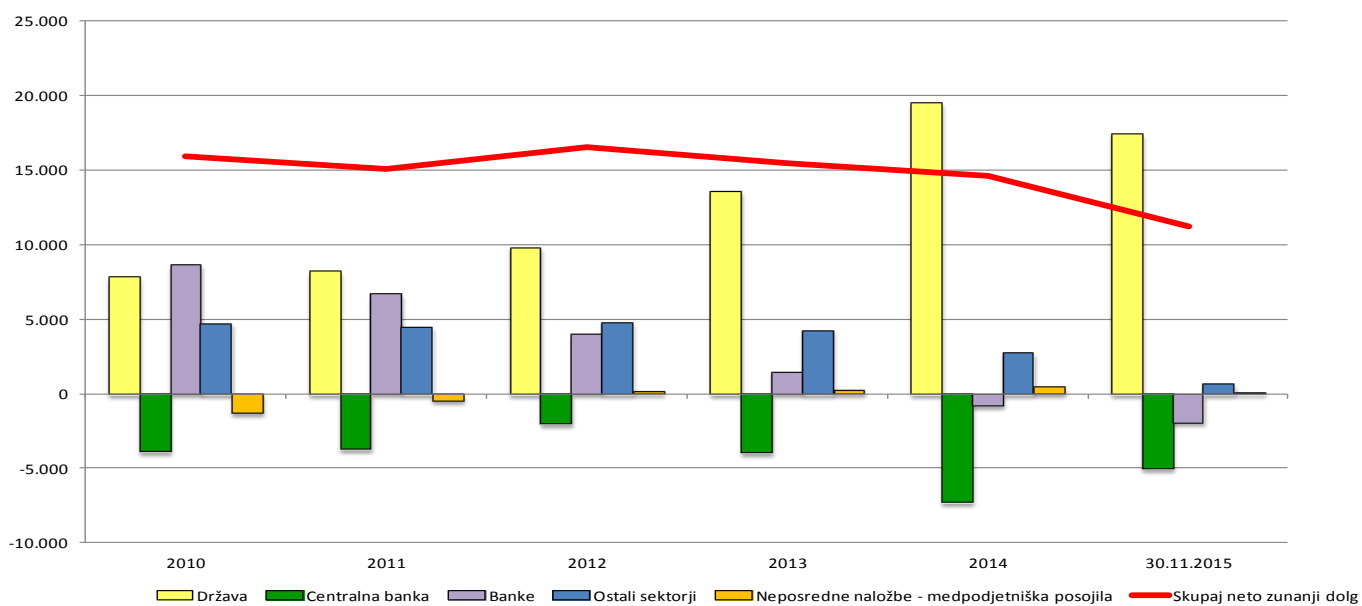
Rezervna imetja in ostale finančne naložbe BS (v mio EUR)



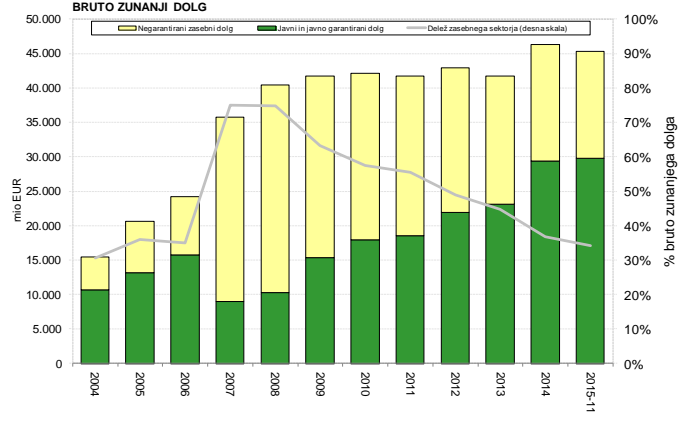
D) BRUTO ZUNANJI DOLG

v mio EUR	31.12.2009	31.12.2010	31.12.2011	31.12.2012	31.12.2013	31.12.2014	31.03.2015	30.06.2015	30.09.2015	31.10.2015	30.11.2015
BRUTO ZUNANJI DOLG - STANJE	41.667	42.123	41.669	42.872	41.658	46.314	47.138	44.972	44.896	44.833	45.266
1. DRŽAVNI SEKTOR	6.573	8.190	8.748	11.091	15.459	22.416	23.731	22.317	23.277	23.044	23.661
1.1. Kratkoročni	14	24	34	191	58	602	1.467	1.304	1.377	1.486	1.704
Dolžniški vrednostni papirji	0	0	0	163	30	166	51	13	4	13	15
Posojila	0	0	0	0	0	157	1.131	1.003	1.071	1.174	1.396
Komercialni krediti in predujmi	14	24	34	28	28	21	28	30	45	43	36
Ostale dolžniške obveznosti	0	0	0	0	0	257	257	257	257	257	257
1.2. Dolgoročni	6.559	8.167	8.715	10.900	15.402	21.814	22.264	21.014	21.899	21.558	21.957
Dolžniški vrednostni papirji	6.407	8.018	8.486	10.060	14.114	20.261	20.769	19.521	20.411	20.069	20.467
Posojila	149	147	220	833	1.281	1.548	1.490	1.488	1.484	1.485	1.486
Komercialni krediti in predujmi	0	0	0	0	0	0	0	0	0	0	0
Ostale dolžniške obveznosti	3	2	9	8	7	5	5	5	4	4	4
2. CENTRALNA BANKA	4.847	3.660	4.387	6.071	2.742	2.083	1.884	1.768	1.580	1.620	1.631
2.1. Kratkoročni, od tega	4.612	3.410	4.131	5.820	2.500	1.826	1.607	1.496	1.310	1.346	1.351
Gotovina in vloge	4.611	3.410	4.131	5.820	2.500	1.825	1.607	1.496	1.310	1.346	1.351
2.2. Dolgoročni, od tega	235	250	256	252	241	257	277	271	270	274	280
Posebne pravice črpanja	235	250	256	252	241	257	277	271	270	274	280
3. INSTITUCIJE, KI SPREJEMAJO VLOGE, RAZEN CENTRALNE BANKE	16.418	16.015	13.446	9.892	7.519	6.591	6.309	5.414	5.306	5.302	5.266
3.1. Kratkoročni	2.268	2.191	1.342	1.470	893	747	776	600	610	694	671
Gotovina in vloge	1.931	1.694	995	1.148	707	597	603	419	448	477	482
Dolžniški vrednostni papirji	0	0	150	164	58	0	0	0	0	0	0
Posojila	315	494	195	138	121	144	158	158	148	170	179
Komercialni krediti in predujmi	4	0	0	0	0	0	0	0	0	0	0
Ostale dolžniške obveznosti	19	3	3	19	7	6	15	22	13	47	9
3.2. Dolgoročni	14.149	13.825	12.104	8.422	6.626	5.844	5.533	4.814	4.696	4.608	4.596
Gotovina in vloge	2.691	2.413	2.313	1.375	958	916	832	628	558	554	553
Dolžniški vrednostni papirji	2.033	2.772	2.301	892	837	954	921	501	696	671	654
Posojila	9.425	8.633	7.483	6.152	4.800	3.941	3.747	3.651	3.407	3.349	3.355
Komercialni krediti in predujmi	0	2	5	2	3	4	3	4	5	4	4
Ostale dolžniške obveznosti	0	6	1	0	29	29	30	30	30	30	30
4. OSTALI SEKTORJI	11.929	12.106	12.133	12.697	12.698	11.575	11.481	11.596	11.213	11.155	11.077
4.1. Kratkoročni	3.789	3.968	4.083	4.272	4.039	3.947	4.151	4.312	4.178	4.124	4.124
Gotovina in vloge	0	0	0	0	0	0	0	0	0	0	0
Dolžniški vrednostni papirji	0	0	0	3	4	5	2	2	2	2	2
Posojila	548	468	546	425	444	456	466	640	640	538	555
Komercialni krediti in predujmi	3.172	3.420	3.443	3.750	3.492	3.393	3.585	3.572	3.419	3.470	3.458
Ostale dolžniške obveznosti	70	79	94	94	100	94	98	98	118	114	108
4.2. Dolgoročni	8.140	8.138	8.050	8.425	8.659	7.628	7.330	7.284	7.035	7.031	6.953
Gotovina in vloge	0	0	0	0	0	0	0	0	0	0	0
Dolžniški vrednostni papirji	271	250	240	253	238	480	463	443	432	426	428
Posojila	7.724	7.739	7.575	7.887	8.113	6.890	6.615	6.586	6.346	6.349	6.269
Komercialni krediti in predujmi	30	6	7	8	4	6	6	6	7	7	7
Ostale dolžniške obveznosti	115	143	227	277	304	252	246	249	249	249	249
5. NEPOSREDNE NALOŽBE: MEDPODJETNIŠKA POSOJILA	1.901	2.152	2.955	3.120	3.240	3.649	3.733	3.876	3.520	3.712	3.631
SLO družbe z neposrednimi naložbami do tujega neposrednega investitorja	1.123	1.246	2.100	2.104	2.174	2.613	2.657	2.728	2.362	2.579	2.479
SLO neposredni investitor do tujih družb z neposrednimi naložbami	364	404	283	343	442	360	355	384	409	401	412
Do sestrskih podjetij	414	502	572	673	623	676	722	764	749	732	740
NETO ZUNANJI DOLG	14.715	15.919	15.112	16.563	15.457	14.591	14.122	13.270	11.901	11.256	11.195
JAVNI IN JAVNO GARANTIRANI TER ZASEBNI NEGARANTIRANI DOLG	41.667	42.123	41.669	42.872	41.658	46.314	47.138	44.972	44.896	44.833	45.266
6.1. Javni in javno garantirani dolg	15.298	17.918	18.538	21.892	23.044	29.320	30.399	28.681	29.311	29.095	29.765
Kratkoročni	4.626	3.454	4.185	6.011	2.558	2.427	3.074	2.800	2.698	2.843	3.066
Dolgoročni	10.672	14.464	14.353	15.881	20.486	26.893	27.326	25.881	26.613	26.252	26.699
6.2. Negarantirani zasebni dolg	26.370	24.205	23.131	20.980	18.614	16.994	16.738	16.291	15.585	15.739	15.501
Kratkoročni	6.058	6.138	5.405	5.741	4.932	4.694	4.927	4.912	4.777	4.808	4.784
Dolgoročni	18.411	15.915	14.771	12.119	10.442	8.651	8.078	7.502	7.288	7.219	7.086
Neposredne naložbe: medpodjetniška posojila	1.901	2.152	2.955	3.120	3.240	3.649	3.733	3.876	3.520	3.712	3.631

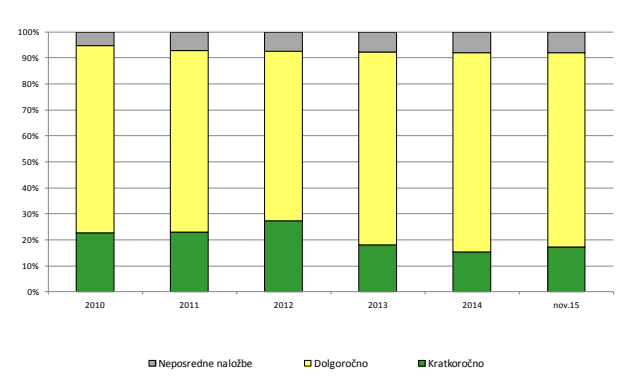
NETO ZUNANJI DOLG (obveznosti - imetja) V MIO EUR



BRUTO ZUNANJI DOLG



BRUTO ZUNANJI DOLG PO DELEŽIH ROČNOSTI IN POVEZANOSTI



Nacionalna plačilna bilanca v pogojih monetarne unije – sistem direktnega poročanja

Banka Slovenije je v letu 2009 (ob reviziji podatkov za 2007 in 2008) zaključila proces uvajanja sistema direktnega poročanja v plačilni bilanci, kar ji je narekovala evropska zakonodaja, še zlasti pa delovanje Uredbe EC 2560/2001 o čezmejnih plačilih. Sistem direktnega poročanja zato nadomešča podatke, ki so prvotno temeljili na podatkih plačilnega prometa s tujino preko domačih poslovnih bank, in podatke o plačilih preko računov v tujini. Po 1.1.2009 je zaradi delovanja enotnega sistema plačilnega prometa v evrih (SEPA) mogoče pridobiti ustrezne podatke za plačilno bilančno statistiko le še za posamična plačila, višja od 50.000 evrov. Podatki plačilnega prometa s tujino, ki se nad pragom poročanja še vedno zbirajo, služijo le za kontrolne namene in osveževanje nabora direktnih poročevalcev.

Sistem direktnega poročanja temelji na naslednjih sklopih poročil:

- blagovna menjava (podatki intra in ekstrastata),
- izvoz in uvoz storitev (poročilo BST; za potovanja so vir podatki anket SURS od 2005 dalje),
- tekoči in kapitalni transferji (poročilo BST ter direktni vir MF za transferje z Evropskim proračunom),
- dolžniški in lastniški vrednostni papirji ter dohodki teh instrumentov (podatki KDD – od septembra 2003 dalje, poročilo VRP - od septembra 2003, DVP- od januarja 2007 ter SN – od januarja 2008 dalje),
- neposredne naložbe - lastniški kapital (poročilo SN od januarja 2008 dalje),
- posojila in ostali dolžniški instrumenti (poročilo KRd od januarja 2007 dalje, poročilo PORFI za bančni sektor- od januarja 2005 dalje),
- kratkoročni komercialni krediti (poročilo SKV od 2002 dalje),
- mednarodne denarne rezerve in ostale postavke plačilne bilance sektorja centralna banka,
- finančni derivativi (viri: podatki Banke Slovenije, PORFI, četrletna statistika finančnih računov).

METODOLOŠKA POJASNILA

1. STATISTIČNA OBRAVNAVA MEDNARODNIH DENARNIH REZERV ob vključitvi Slovenije v Evro območje

Z vključitvijo v Evro območje se je Slovenija uvrstila med države, ki nimajo svoje lastne monetarne politike, temveč so udeležene v skupni monetarni politiki držav članic. Banka Slovenije je postala ena izmed članic Evropskega sistema centralnih bank, ki s svojim deležem nacionalnih mednarodnih denarnih rezerv prispeva k skupnim mednarodnim denarnim rezervam Ekonomske in monetarne unije.

V primerjavi s stanjem pred 1.1.2007 se je statistična obravnava mednarodnih denarnih rezerv v pogojih evra kot nacionalne valute spremenila. Slovenija po tem datumu med mednarodnimi denarnimi rezervami poleg monetarnega zlata, rezervne tranše ter SDR prikazuje le tisti del prvovrstnih deviznih rezerv, ki je nominiran v ne-evro valuti in plasiran v ne-EMU države. Tak koncept mednarodnih denarnih rezerv imajo tudi vse ostale države članice EMU.

Uvedba evra je v začetku leta 2007 pomenila približno 85% zmanjšanje obsega mednarodnih denarnih rezerv Banke Slovenije v primerjavi s stanjem pred tem. To 85% zmanjšanje pomeni le prerazporeditev iz statistično definiranega instrumenta mednarodnih denarnih rezerv na ustrezne druge instrumente (gotovina in vloge ter vrednostni papirji) v okviru finančnega računa.

Pri ostalih državah članicah je ob uvedbi evra prav tako opazen padec obsega mednarodnih denarnih rezerv. V povprečju so se starim državam članicam EMU rezerve zmanjšale za dobrih 30%, kar pomeni, da so imele na točki uvedbe evra 30% rezervnih imetij takih, ki so bila bodisi nominirana v valutah, ki jih je nasledil evro, bodisi v finančnih instrumentih izdajateljev rezidentov EMU območja.

Zaradi zgoraj navedenega so opravljene naslednje metodološke spremembe:

POSTAVKA TERJATVE / MEDNARODNE REZERVE (izključitev naložb v državah članicah EMU in naložb v ostalih državah, če so v EUR - s 01.01.2007)

Ta del podatkov se prenese v postavke TERJATVE/NALOŽBE V VREDNOSTNE PAPIRJE/BANKA SLOVENIJE oz. OSTALE NALOŽBE/GOTOVINA IN VLOGE/BANKA SLOVENIJE.

POSTAVKA TERJATVE/NALOŽBE V VREDNOSTNE PAPIRJE/BANKA SLOVENIJE (vključitev naložb v vrednostne papirje držav članic EMU in naložb v vrednostne papirje ostalih držav, če so izdani v EUR - s 01.01.2007)

Ta del podatkov se prenese iz postavke MEDNARODNE REZERVE.

POSTAVKA TERJATVE/ OSTALE NALOŽBE/ GOTOVINA IN VLOGE/ BANKA SLOVENIJE (vključitev naložb v državah članicah EMU in naložb v ostalih državah, če so v EUR - s 01.01.2007)

Ta del podatkov se prenese iz postavke MEDNARODNE REZERVE.

STANJE MEDNARODNIH NALOŽB

Serija podatkov stanja mednarodnih naložb se je z uvedbo evra v letu 2007 metodološko prelomila na imetjih v postavki mednarodne denarne rezerve, ter postavkah ostalih imetij. Med slednje se uvrščajo vsa imetja Banke Slovenije, ki so bila v predhodnih obdobjih razvrščena v mednarodne denarne rezerve in so nominirana v EUR valuti ali pa so terjatev do izdajateljev iz območja EMU.

2. POZICIJA BANKE SLOVENIJE DO EVROSISTEMA

Neto pozicija centralne banke do Evrosistema je lahko negativna ali pozitivna.

POSTAVKA OBVEZNOSTI/ GOTOVINA IN VLOGE/ BANKA SLOVENIJE (vključitev pozicije BS do Evrosistema s 01.01.2007)

Z letom 2007 je v PLAČILNO BILANCO, STANJE MEDNARODNIH NALOŽB IN ZUNANJI DOLG po priporočilih ECB vključen račun Banke Slovenije 188000 oz. 188001 (target pozicija - obveznosti), ki prikazuje negativen neto rezultat med prilivi in odlivi zaradi negotovinskega plačevanja v evrih preko sistema TARGET in STEP2.

POSTAVKA IMETJA/ GOTOVINA IN VLOGE/ BANKA SLOVENIJE (vključitev pozicije BS do Evrosistema s 01.02.2014)

Od februarja 2014 naprej je v PLAČILNO BILANCO in STANJE MEDNARODNIH vključen račun Banke Slovenije 188002 (target pozicija - terjatve), ki prikazuje pozitiven neto rezultat med prilivi in odlivi zaradi negotovinskega plačevanja v evrih preko sistema TARGET in STEP2.

3. OBRAVNAVA GOTOVINSKIH EUR TRANSAKCIJ IN STANJ TERJATEV IN OBVEZNOSTI V POGOJIH EMU (od 2007 dalje)

- Slovenija izkazuje tehnične terjatve do evrosistema (v postavki imetja / gotovina in vloge / centralna banka / kratka ročnost), ki so enake razliki med zneskom bankovcev, ki po kapitalskem ključu pripadajo Sloveniji, in zneskom bankovcev, ki jih je centralna banka dejansko izdala. Dohodek iz tega naslova se uvrsti med *primarne dohodke* v tekočem računu plačilne bilance.
- Hkrati se izkaže tudi neto obveznost iz naslova izvoza gotovine (v postavki obveznosti / gotovina in vloge / centralna banka / kratka ročnost) kot razlika med zneskom bankovcev, ki po kapitalskem ključu pripadajo Sloveniji, in oceno celotne gotovine v obtoku v Sloveniji.
Ta sistem knjiženja transakcij v praksi v plačilni bilanci lahko povzroči večje statistične napake, saj temelji na oceni gotovine v obtoku, ki je zelo težko izmerljiva.

4. OCENA REINVESTIRANIH DOBIČKOV

Podatki o reinvestiranih dobičkih za 2015 še niso revidirani, v letu 2015 pa je v mesečne podatke vključena ocena (od triletnega mesečnega povprečja dejanskih podatkov o celotnih dobičkih, zmanjšanih za izredne dobičke (vir so letna poročila o naložbah), se odštevajo dividende in drugi dobički, izplačani v tekočem mesecu).

5. PODATKI O NEPREMIČNINAH

Od leta 2007 dalje so vključeni podatki o neposrednih naložbah slovenskih gospodinjstev v obliki nepremičnin v tujini.

Transakcije:

Hrvaška centralna banka je vir podatkov o transakcijah (nakupi in prodaje) z nepremičninami na Hrvaškem za obdobje od leta 2007 dalje.

Stanja:

Osnovni vir za ocenjevanje števila nepremičnin v tujini, ki jih imajo v lasti rezidenti Slovenije, je Anketa o porabi v gospodinjstvih, ki jo izvaja SURS.

6. Najeta posojila gospodinjstev v tujini – bilateralni viri

Od aprila 2012 dalje poteka med članicami Evrosistema bilateralna izmenjava podatkov monetarne statistike o posojilih in depozitih pri bankah po sektorjih nerezidentov. Izmenjava podatkov ni obvezna, vse države članice se te izmenjave ne udeležujejo in pri tem ECB ne pregleduje kvalitete podatkov.

Iz obstoječega nabora podatkov se v statistiko stanja mednarodnih naložb, bruto zunanega dolga ter plačilno bilanco vključijo podatki o najetih posojilih v tujini za sektor prebivalstvo, za katerega doslej ni bilo nobenega vira podatkov. Vključijo se podatki, ki jih poročajo naslednje države: Italija, Avstrija, Nemčija. Podatki se nanašajo le na stanja konec obdobja, transakcije se izpeljejo kot razlike stanj.