

BANKA  
SLOVENIJE  
EVROSISTEM

FINANČNA STATISTIKA

# EKONOMSKI ODNOSI SLOVENIJE S TUJINO

Maj 2014



## Tekoči račun plačilne bilance

Medletno zniževanje presežka tekočega računa plačilne bilance v prvih štirih mesecih letos, se je maja prevesilo v rast. Presežek je dosegel 155 mio EUR, in je bil za 41 mio EUR večji kot maja lani. Krčenje presežka storitev v začetku letošnjega leta se je maja ustavilo, saj se je ponovno pospešila rast izvoza. Ob še vedno ugodni rasti izvoza blaga v članice EU se je zaradi močnega zmanjšanja izvoza blaga v nečlanice presežek blagovne menjave maja močno skrčil. K medletni rasti presežka tekočega računa sta prispevala tudi porast presežka tekočih transferov ter za polovico manjši primanjkljaj dohodkov od kapitala. Enoletni presežek tekočega računa se v začetku letošnjega leta ohranja na ravni okoli 5,6 % BDP.

### Blagovna menjava

**Marca je medletna rast izvoza in uvoza blaga dosegla vrh in se od takrat dalje postopoma upočasnjuje.** Maja se je medletna rast izvoza blaga glede na april znižala za slabo odstotno točko, na 1,7 %, izrazitejše pa je bilo znižanje medletne rasti uvoza blaga z 1,8 % aprila, na -0,3 % maja. Presežek v blagovni menjavi se je ohranil tudi maja, vendar pa je v višini 15 mio EUR, predstavljal le desetino doseženega v povprečju predhodnih dveh mesecev. Enoletni presežek do maja je dosegel 872 mio EUR oziroma 2,5 % BDP, kar je za 1,6 odstotne točke več kot maja lani.

**Izvoz blaga v članice EU se je tudi maja povečeval, dinamika skupnega izvoza pa se že tretji mesec zapored upočasnjuje zaradi krčenja izvoza v nečlanice EU.** Po podatkih SURS se je skupni izvoz blaga letos do maja medletno povečal za 4,7 %, predvsem zaradi več kot 7-odstotne rasti izvoza v članice EU. Najbolj se je povečeval izvoz blaga povezan z gospodarsko aktivnostjo podjetij v teh državah. Medletna rast izvoza proizvodov za investicije je presegla 11 %, izvoza vmesnih proizvodov pa več kot 8 %. Medletna rast izvoza blaga za široko porabo med meseci močno niha in ostaja relativno šibka. Hitreje kot izvoz v članice evrskega območja, je v prvih petih mesecih letos medletno porasel izvoz blaga v članice EU z lastno valuto, in sicer za slabih 13 %. Najbolj se je povečal izvoz vmesnih proizvodov, za slabih 14 % in blaga za široko potrošnjo za nekaj več kot 12 %, najmanj pa z 9-odstotki izvoz investicijskih proizvodov. Povečal se je izvoz v vse članice EU z lastno valuto, najbolj pa na Hrvaško, Madžarsko in Švedsko. Izvoz v nečlanice EU se medletno zmanjšuje že od druge polovice lanskega leta dalje, največ letos maja za slabih 10 % in skupaj v prvih petih mesecih za slabe 3 %. Na zmanjševanje izvoza v nečlanice EU vpliva počasnejše gospodarsko okrevanje v pomembnejših trgovinskih partnericah Slovenije zunaj EU, zlasti v državah nekdanje Jugoslavije in sovjetske zveze. Pri slednjih postajajo negativni vplivi Ukrajinske krize čedalje močnejši. Izvoz v Ukrajino in Rusko federacijo sta se maja medletno zmanjšala za dobro tretjino.

**Maja se je po podatkih SURS medletno zmanjševanje rasti uvoza blaga nadaljevalo, v petih mesecih skupaj za slab odstotek.** Pri tem se zmanjšuje le uvoz blaga iz članic EU, medtem ko je uvoz iz nečlanic maja presegel 20 % in skupaj v petih mesecih letos 4 %. Kljub nekoliko dinamičnejši rasti domače gospodarske aktivnosti v začetku letošnjega leta sta se medletno zmanjšala tako uvoz vmesnih proizvodov, kot tudi proizvodov za investicije. Med vsemi ekonomskimi nameni je letos medletno porasel le uvoz blaga za široko potrošnjo, in sicer za slabih 9 %, in v tem največ uvoz iz nečlanic EU, za več kot 30 %.

### Storitvena menjava

**Po marcu se medletna rast izvoza storitev pospešuje, še vedno pa zaostaja za sočasno rastjo uvoza.** Izvoz storitev se je maja medletno povečal za slabih 10 %, medletna rast uvoza storitev, ki je v povprečju prvih štirih mesecev znašala 10 %, pa je maja porasla na slabih 15 %. Ob takšnih gibanjih se je presežek v menjavi storitev letos do maja medletno zmanjšal za 142 mio EUR na 702 mio EUR in v seštevku zadnjih dvanajst mesecev do maja na 5,1 % BDP.

**Medletna rast izvoza transportnih storitev se od marca dalje, podobno kot blagovna menjava, postopoma upočasnjuje.** Maja se je medletna rast izvoza transportnih storitev glede na marec več kot preplopolvila in je znašala 4 %, uvoz pa se je sočasno zmanjšal le za odstotno točko na 6,4 %. Kljub temu pa se je prehitavanje rasti izvoza nad uvozom v povprečju prvih petih mesecev ohranilo. Izvoz transportnih storitev se je letos do maja medletno povečal za 6,7 %. Pri tem se je močno povečal izvoz storitev prevoza blaga, in sicer železniški in cestni prevoz, medtem ko letalski prevoz blaga med meseci močno niha. Od marca dalje se močno krepi tudi potniški cestni transport, v maju pa tudi prevoz potnikov po železnici. Uvoz transportnih storitev je nekoliko presegel 5,0 %. Pri tem se je ob stagniranju cestnega medletno zmanjšal zračni in pomorski prevoz blaga, prevoz blaga po železnici pa se letos močno povečuje. V takšnih razmerah se je presežek v menjavi transportnih storitev letos do aprila medletno povečal za 22 mio EUR na 291 mio EUR.

**Izvoz potovanj je aprila in maja naraščal, po reviziji podatkov za uvoz potovanja pa so se ti v prvem četrtletju močno povečali.** Maja je rast števila prihodov tujih turistov v Sloveniji dosegla slabih 3 %, število nočitev pa se je zmanjšalo za 5 %, rast prihodkov od izvoza potovanj pa dosegla 7,7 %. Po reviziji podatkov za prvo četrtletje je bila rast uvoz potovanja medletno večja za slabih 40 %, vendar se je v naslednjih dveh mesecih znižala na nekaj več kot 9 %. Ob takšnih gibanjih se je presežek potovanj medletno znižal za 13 mio EUR na 477 mio EUR.

**Rast primanjkljaja ostalih storitev se je maja ustavila, dosežen je bil celo manjši presežek.** Izvoz ostalih storitev (brez potovanj in transporta) se je po medletnem zmanjševanju v prvem četrtletju, maja medletno povečal za več kot 17 %, uvoz pa za več kot 20 %, zaradi česar je bil dosežen manjši presežek ostalih storitev v višini 2 mio EUR. Maja je k rasti izvoza najbolj prispevala rast izvoza komunikacijskih, finančnih in storitev povezanih s pravicami intelektualne lastnine. Po daljšem obdobju upadanja se je močno povečal

tudi izvoz storitev posredovanja v zunanji trgovini. V petih mesecih lani je bila menjava ostalih storitev v presežku 85 mio EUR, letos v enakem obdobju pa v primanjkljaju 66 mio EUR.

### **Faktorski dohodki in tekoči transferji**

**Medletna rast primanjkljaja neto faktorskih dohodkov se je maja nadaljevanja, predvsem zaradi rasti plačil obresti na državni dolg in primanjkljaja neto dohodkov od neposrednih naložb.** Primanjkljaj dohodkov od kapitala se je v prvih petih mesecih letos medletno povečal za 193 mio EUR na 505 mio EUR. K rasti primanjkljaja v letošnjem letu najbolj prispevajo rast neto plačil dohodkov od naložb v vrednostne papirje, kjer se je primanjkljaj medletno povečal za slabih 115 mio EUR na 209 mio EUR. K tej rasti so največ prispevala plačila stroškov financiranja zunanjega dolga države, ki so se medletno povečala za 100 mio EUR na 320 mio EUR. Poleg primanjkljaja neto dohodkov od naložb v vrednostne papirje se je v prvih petih mesecih letos močno povečal tudi primanjkljaj neto dohodkov od neposrednih naložb, in sicer za 86 mio EUR na 242 mio EUR. Zaradi razdolževanja zasebnega sektorja in nizke ravni obrestnih mer so se neto plačila obresti v tujino medletno zmanjšala za 4 mio EUR na 142 mio EUR. Presežek dohodkov od dela je v petih mesecih stagniral pri 152 mio EUR. Primanjkljaj neto faktorskih dohodkov se je letos do maja medletno več kot podvojil in je dosegel 353 mio EUR, enoletni primanjkljaj pa 2,1 % BDP.

**Zaradi presežka v zadnjih treh mesecih se je primanjkljaj tekočih transferjev letos do maja znižal na 27 mio EUR.** Maja se je presežek tekočih transferov medletno povečal za 12 mio EUR na 27 mio EUR. Pri tem je bil presežek državnih transferjev v višini 15 mio EUR za polovico nižji kot aprila. Prvič letos so bili maja zasebni transferi neto prilivni v višini 12 mio EUR, in sicer predvsem zaradi porasta prilivov drugih tekočih transferov ter visokega zmanjšanja odlivov zasebnih zavarovanj.

### **Kapitalski in finančni račun plačilne bilance**

*Trend neto odlivov zasebnega sektorja v tujino se je nadaljeval tudi maja letos in je znašal 0,1 mrd EUR in sicer predvsem kot posledica povečanja terjatev. Tako so se v prvih petih mesecih 2014 povečale terjatve za 1,5 mrd EUR, največ iz naslova gotovine in vlog, deloma pa tudi iz naložb v vrednostne papirje in danih komercialnih kreditov. Obveznosti so se zmanjšale za 0,5 mrd EUR, največ na račun odplačevanja posojil in zmanjševanja kratkoročnih komercialnih kreditov, povečale pa so se predvsem pri tujih neposrednih naložbah (za 0,4 mrd EUR). V petih mesecih 2014 se je država neto zadolžila za 3,7 mrd EUR, zasebni sektor pa se je razdolžil za 2,0 mrd EUR. Konec maja 2014 je neto zunanji dolg znašal 12,4 mrd EUR in se glede na leto prej povečal za 0,6 mrd EUR.*

#### **Terjatve zasebnega sektorja**

**V prvih petih mesecih 2014 so se terjatve zasebnega sektorja do tujine povečale za 1,5 mrd EUR, od tega maja za 116 mio EUR.** Maja 2014 so se najbolj povečale gotovina in vloge v tujini (123 mio EUR) ter naložbe v vrednostne papirje in finančne derivative (51 mio EUR). Terjatve komercialni kreditov so se zmanjšale (78 mio EUR) neposredne naložbe pa za 35 mio EUR predvsem zaradi ocene reinvestiranih dobičkov (izgub). V petih mesecih so k povečanju terjatev največ prispevale postavke gotovina in vloge (0,7 mrd EUR), naložbe v vrednostne papirje in finančne derivative (0,4 mrd EUR) ter komercialni krediti (0,3 mrd EUR).

**Zasebni sektor je v prvih petih mesecih letos zmanjšal obveznosti do tujine za 0,5 mrd EUR, v maju so ostale skoraj nespremenjene (povečanje za 10 mio EUR).** V maju so se najbolj povečale obveznosti iz neposrednih naložb in sicer za 72 mio EUR. Znotraj te postavke gre za 107 mio EUR pritoka lastniškega kapitala od tega je slabi dve tretjini v obliki 'debt to equity swap' transakcije iz sektorja finančnih lizingov, preostalo pa prodaja domačih podjetij tujim lastnikom. Večje zmanjšanje obveznosti je maja opaziti le pri posojilih bančnega sektorja (103 mio EUR). V prvih petih mesecih večino zmanjšanja obveznosti predstavljajo posojila (0,5 mrd EUR) sledijo komercialni krediti ter vloge pri bankah (0,2 mrd EUR). Edini instrument z opaznejšim povečanjem obveznosti v enakem obdobju pa so se tuje neposredne naložbe (416 mio EUR), od tega je 65% zneska povečanja lastniškega kapitala, ki je večinoma posledica transakcij zadnjih dveh mesecev.

### **Zunanji dolg**

**Neto zunanji dolg je konec maja znašal 12,4 mrd EUR in se v prvih petih mesecih letošnjega leta povečal za 0,4 mrd EUR, medtem ko se je v enakem obdobju lani zmanjšal za 1,5 mrd EUR.** Pri tem se je letos bruto dolg povečal za 3,6 mrd EUR na 43,6 mrd EUR, bruto terjatve do tujine pa za 3,3 mrd na 31,1 mrd EUR. V strukturi neto zunanjega dolga beleži država konec maja 2014 daleč največ neto dolga in sicer 18,0 mrd EUR neto dolga (kar je 6,6 mrd EUR več kot leto prej), z precej manj neto dolga sledi bančni sektor z 0,2 mrd EUR (2,3 mrd EUR manj kot leto prej). Ostali sektorji so maja neto upniki do tujine za 1,7 mrd EUR (1,2 mrd več kot leto prej), kapitalsko povezana podjetja pa so konec aprila 2014 neto dolgovala tujini 2,2 mrd EUR, kar je 0,3 mrd EUR več kot leto prej.

## A) PLAČILNA BILANCA SLOVENIJE

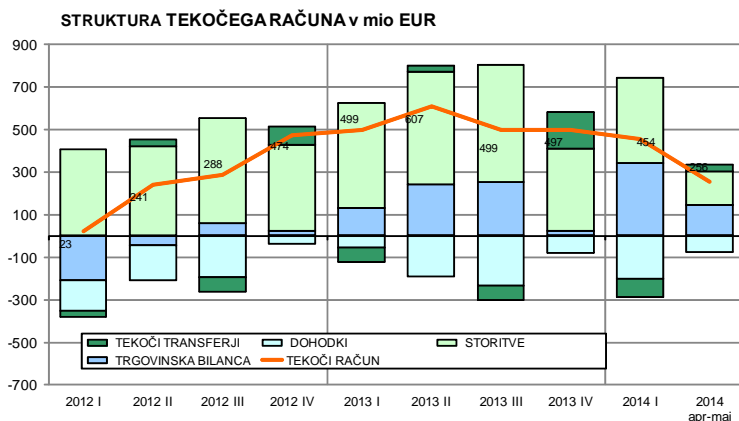
predhodni podatki, z dne 10.07.2014

tokovi v mio EUR

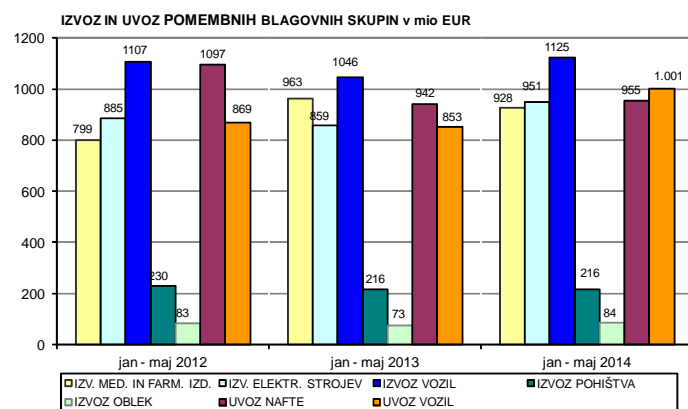
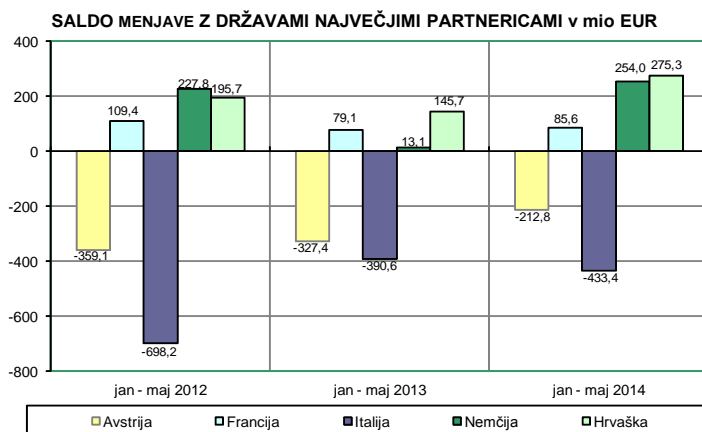
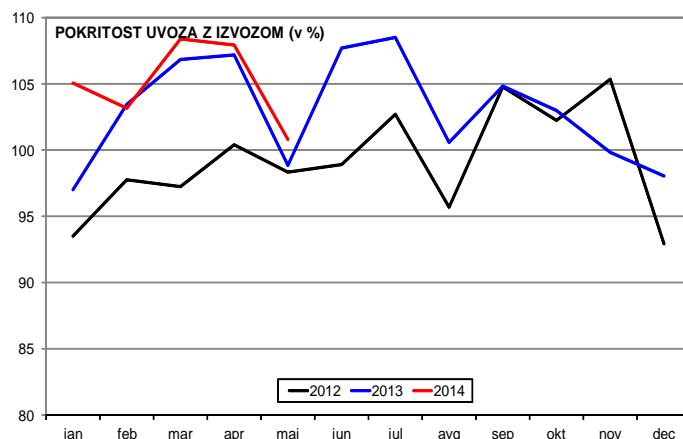
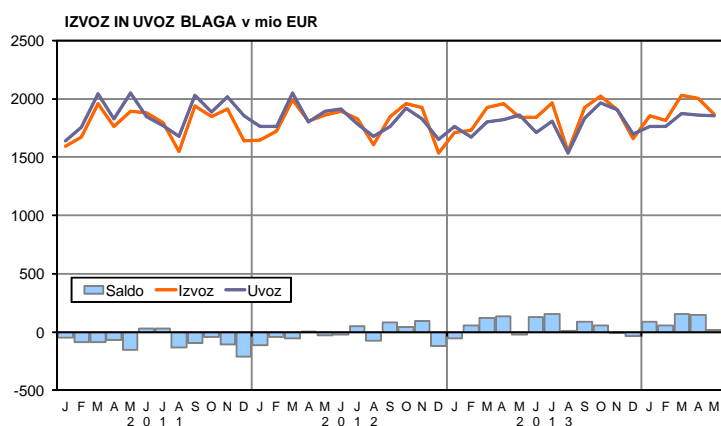
|   | januar - maj    |                 | maj             |                 |
|---|-----------------|-----------------|-----------------|-----------------|
|   | 2013            | 2014            | 2013            | 2014            |
| <b>I. Tekoči račun</b>                    | <b>883,9</b>    | <b>788,1</b>    | <b>114,1</b>    | <b>155,2</b>    |
| <b>1. Blago</b>                           | <b>238,9</b>    | <b>465,9</b>    | <b>-21,5</b>    | <b>15,1</b>     |
| <b>1.1. Izvoz blaga</b>                   | <b>9.162,7</b>  | <b>9.578,5</b>  | <b>1.839,4</b>  | <b>1.869,9</b>  |
| Izvoz f.o.b.                              | 8.961,6         | 9.385,3         | 1.800,6         | 1.830,0         |
| Prilagoditev zaobjema                     | 201,1           | 193,1           | 38,8            | 39,9            |
| <b>1.2. Uvoz blaga</b>                    | <b>-8.923,8</b> | <b>-9.112,5</b> | <b>-1.860,8</b> | <b>-1.854,8</b> |
| Uvoz c.i.f.                               | -9.344,4        | -9.268,2        | -1.944,8        | -1.894,9        |
| Prilagoditev c.i.f./f.o.b                 | 277,4           | 275,2           | 57,7            | 56,3            |
| Prilagoditev zaobjema                     | 143,1           | -119,5          | 26,2            | -16,2           |
| <b>2. Storitve</b>                        | <b>844,0</b>    | <b>702,2</b>    | <b>181,3</b>    | <b>186,7</b>    |
| <b>2.1. Izvoz storitev</b>                | <b>2.061,2</b>  | <b>2.099,3</b>  | <b>433,7</b>    | <b>476,6</b>    |
| Transport                                 | 566,5           | 604,4           | 122,1           | 127,0           |
| Potovanja                                 | 684,1           | 715,6           | 161,8           | 174,2           |
| Komunikacijske storitve                   | 118,6           | 129,8           | 24,9            | 26,1            |
| Gradbene storitve                         | 122,1           | 103,2           | 25,2            | 24,2            |
| Zavarovalniške storitve                   | 29,2            | 36,8            | 5,1             | 4,2             |
| Finančne storitve                         | 8,3             | 10,1            | 2,1             | 2,3             |
| Računalniške in informacijske storitve    | 55,5            | 55,7            | 12,1            | 10,4            |
| Licence, patenti in avtorske pravice      | 16,0            | 24,0            | 3,2             | 7,8             |
| Ostale poslovne storitve                  | 442,3           | 393,1           | 73,2            | 96,2            |
| Posredovanje                              | 175,0           | 113,6           | 22,4            | 32,1            |
| Osebne, kulturne in rekreacijske storitve | 15,4            | 24,7            | 3,3             | 3,8             |
| Državne storitve                          | 2,9             | 2,0             | 0,6             | 0,4             |
| <b>2.2. Uvoz storitev</b>                 | <b>-1.217,2</b> | <b>-1.397,1</b> | <b>-252,4</b>   | <b>-289,9</b>   |
| Transport                                 | -297,5          | -313,4          | -58,7           | -62,4           |
| Potovanja                                 | -193,6          | -238,3          | -49,6           | -54,2           |
| Komunikacijske storitve                   | -115,0          | -125,4          | -25,3           | -26,2           |
| Gradbene storitve                         | -63,1           | -83,9           | -13,3           | -19,6           |
| Zavarovalniške storitve                   | -38,0           | -48,5           | -5,1            | -4,1            |
| Finančne storitve                         | -8,9            | -12,5           | -1,2            | -4,0            |
| Računalniške in informacijske storitve    | -66,8           | -57,9           | -14,7           | -12,4           |
| Licence, patenti in avtorske pravice      | -83,8           | -79,6           | -17,6           | -18,1           |
| Ostale poslovne storitve                  | -311,8          | -394,1          | -60,5           | -79,5           |
| Posredovanje                              | -18,3           | -19,1           | -3,7            | -3,8            |
| Osebne, kulturne in rekreacijske storitve | -16,0           | -19,4           | -3,0            | -5,4            |
| Državne storitve                          | -22,7           | -24,0           | -3,4            | -4,1            |
| <b>3. Dohodki</b>                         | <b>-166,7</b>   | <b>-353,4</b>   | <b>-60,1</b>    | <b>-73,0</b>    |
| <b>3.1. Prejemki</b>                      | <b>194,7</b>    | <b>273,7</b>    | <b>35,3</b>     | <b>55,7</b>     |
| Od dela                                   | 183,5           | 192,9           | 31,5            | 35,7            |
| Od kapitala                               | 11,2            | 80,8            | 3,7             | 20,1            |
| <b>3.2. Izdatki</b>                       | <b>-361,4</b>   | <b>-627,1</b>   | <b>-95,4</b>    | <b>-128,7</b>   |
| Od dela                                   | -38,2           | -40,9           | -8,4            | -9,0            |
| Od kapitala                               | -323,2          | -586,2          | -87,0           | -119,8          |
| <b>4. Tekoči transferi</b>                | <b>-32,3</b>    | <b>-26,6</b>    | <b>14,3</b>     | <b>26,4</b>     |
| <b>4.1. V Slovenijo</b>                   | <b>591,1</b>    | <b>617,5</b>    | <b>116,0</b>    | <b>131,7</b>    |
| Državni sektor                            | 434,5           | 406,5           | 84,8            | 76,2            |
| Ostali sektorji                           | 156,6           | 211,1           | 31,1            | 55,5            |
| <b>4.2. V tujino</b>                      | <b>-623,4</b>   | <b>-644,1</b>   | <b>-101,6</b>   | <b>-105,3</b>   |
| Državni sektor                            | -388,4          | -393,8          | -60,4           | -61,5           |
| Ostali sektorji                           | -235,0          | -250,3          | -41,3           | -43,8           |

|   | januar - maj    |                 | maj             |               |
|---|-----------------|-----------------|-----------------|---------------|
|   | 2013            | 2014            | 2013            | 2014          |
| <b>II. Kapitalski in finančni račun</b> | <b>-1.296,0</b> | <b>-1.007,0</b> | <b>-132,3</b>   | <b>-220,1</b> |
| <b>A. Kapitalski račun</b>              | <b>28,7</b>     | <b>-22,8</b>    | <b>-14,3</b>    | <b>-29,4</b>  |
| 1. Kapitalski transferi                 | 18,4            | -30,5           | -14,2           | -31,7         |
| 2. Patenti in licence                   | 10,4            | 7,7             | -0,1            | 2,3           |
| <b>B. Finančni račun</b>                | <b>-1.324,8</b> | <b>-984,2</b>   | <b>-118,0</b>   | <b>-190,8</b> |
| <b>1. Neposredne naložbe</b>            | <b>-795,2</b>   | <b>401,2</b>    | <b>0,1</b>      | <b>107,4</b>  |
| Domače v tujini                         | 46,0            | -14,3           | 50,2            | 35,5          |
| Tuje v Sloveniji                        | -841,2          | 415,5           | -50,1           | 71,9          |
| <b>2. Naložbe v vrednostne papirje</b>  | <b>2.577,2</b>  | <b>4.202,3</b>  | <b>2.589,1</b>  | <b>149,3</b>  |
| Domače v tujini                         | 332,6           | 245,8           | -102,1          | 194,7         |
| od tega: Banka Slovenije                | 267,7           | 641,3           | -0,4            | 247,2         |
| Tuje v Sloveniji                        | 2.244,6         | 3.956,5         | 2.691,2         | -45,5         |
| <b>3. Finančni derivativi</b>           | <b>-16,0</b>    | <b>3,2</b>      | <b>-13,6</b>    | <b>-0,3</b>   |
| <b>4. Ostale naložbe</b>                | <b>-3.199,5</b> | <b>-5.429,8</b> | <b>-2.718,8</b> | <b>-436,6</b> |
| <b>4.1. Terjatve</b>                    | <b>-1.904,2</b> | <b>-3.512,8</b> | <b>-448,0</b>   | <b>-362,1</b> |
| Komercialni krediti                     | -333,9          | -268,2          | 54,6            | 81,7          |
| Dolgoročni                              | 1,8             | -2,3            | 1,4             | 0,0           |
| Kratkoročni                             | -335,7          | -265,9          | 53,2            | 81,7          |
| Posojila                                | -111,3          | 69,9            | -67,8           | 21,9          |
| Državni sektor                          | -105,1          | -38,8           | -76,3           | -0,2          |
| Banke                                   | -2,3            | 103,4           | 8,2             | 23,5          |
| Ostali sektorji                         | -3,9            | 5,2             | 0,3             | -1,3          |
| Gotovina in vloge                       | -1.378,7        | -3.204,8        | -441,0          | -449,4        |
| Banke                                   | -649,7          | -365,2          | -271,8          | -18,7         |
| Ostali sektorji                         | -477,6          | -652,9          | -159,8          | -202,9        |
| Gotovina                                | -112,4          | -355,6          | -96,7           | -77,5         |
| Vloge                                   | -365,3          | -297,3          | -63,2           | -125,4        |
| Banka Slovenije                         | -251,4          | -2.186,7        | -9,3            | -227,9        |
| Ostale terjatve                         | -80,3           | -109,7          | 6,2             | -16,3         |
| Banka Slovenije                         | 1,0             | -7,4            | 0,0             | 0,0           |
| Banke                                   | 0,0             | -30,3           | -1,4            | -17,6         |
| Ostali sektorji                         | -0,1            | 2,7             | 7,9             | 1,4           |
| <b>4.2. Obveznosti</b>                  | <b>-1.295,4</b> | <b>-1.917,0</b> | <b>-2.270,8</b> | <b>-74,5</b>  |
| Komercialni krediti                     | -270,4          | -244,8          | 34,7            | 1,2           |
| Posojila                                | 1.028,9         | -453,9          | -18,1           | -90,7         |
| Banka Slovenije                         | -               | -               | -               | -             |
| Državni sektor                          | 98,0            | 35,8            | 74,1            | 0,6           |
| Banke                                   | -252,3          | -373,3          | -20,4           | -103,4        |
| Ostali sektorji                         | 1.183,2         | -116,4          | -71,9           | 12,1          |
| Vloge                                   | -2.043,3        | -1.253,5        | -2.299,1        | -18,9         |
| Banka Slovenije                         | -1.436,3        | -1.030,8        | -2.027,4        | 16,9          |
| Banke                                   | -607,0          | -222,7          | -271,7          | -35,8         |
| Ostale obveznosti                       | -10,6           | 35,1            | 11,6            | 33,8          |
| Banke                                   | -0,2            | 44,6            | 13,3            | 37,5          |
| <b>5. Mednarodne denarne rezerve</b>    | <b>108,8</b>    | <b>-161,2</b>   | <b>25,3</b>     | <b>-10,5</b>  |
| Zlato, SDR in rezervna imetja pri MDS   | 16,3            | -17,4           | 0,0             | 0,0           |
| Devize                                  | 92,5            | -143,8          | 25,2            | -10,5         |
| Gotovina in vloge                       | 61,7            | 11,4            | 17,2            | 2,4           |
| Vrednostni papirji                      | 32,2            | -158,8          | 8,0             | -12,9         |
| Finančni derivativi                     | -1,4            | 3,7             | 0,0             | 0,0           |
| <b>III. Neto napake in izpustitve</b>   | <b>412,1</b>    | <b>218,9</b>    | <b>18,2</b>     | <b>64,9</b>   |

# A1) TEKOČI RAČUN



## A1.1) BLAGO



| STRUKTURA IZVOZA IN UVOZA<br>BLAGA PO NAMENU (v mio EUR) | januar - maj |         | maj     |         | indeks   |       |
|--|--------------|---------|---------|---------|----------|-------|
|  | 2013         | 2014    | 2013    | 2014    | kumulat. | mesec |
| <b>IZVOZ</b> BLAGA, od tega za                           | 8.961,6      | 9.385,3 | 1.800,6 | 1.830,0 | 104,7    | 101,6 |
| - REPRODUKCIJO   | 5.197,9      | 5.447,9 | 1.045,1 | 1.061,7 | 104,8    | 101,6 |
| - INVESTICIJE  | 880,7        | 928,6   | 178,0   | 169,1   | 105,4    | 95,0  |
| - ŠIROKO PORABO  | 2.882,9      | 3.008,8 | 577,5   | 599,2   | 104,4    | 103,8 |
| <b>UVOZ</b> BLAGA, od tega za                            | 9.344,4      | 9.268,2 | 1.944,8 | 1.894,9 | 99,2     | 97,4  |
| - REPRODUKCIJO   | 5.848,5      | 5.604,2 | 1.196,4 | 1.169,9 | 95,8     | 97,8  |
| - INVESTICIJE  | 1.124,3      | 1.085,6 | 259,5   | 207,9   | 96,6     | 80,1  |
| - ŠIROKO PORABO  | 2.371,6      | 2.578,3 | 488,8   | 517,1   | 108,7    | 105,8 |

| UVOZ BLAGA PO DRŽAVAH IN<br>SKUPINAH DRŽAV v mio EUR | januar - maj   |                | maj            |                | indeks       |              |
|--|----------------|----------------|----------------|----------------|--------------|--------------|
|  | 2013           | 2014           | 2013           | 2014           | kumulat.     | mesec        |
| <b>Evropska unija (28), od tega:</b>                 | <b>7.395,7</b> | <b>7.241,6</b> | <b>1.560,1</b> | <b>1.430,8</b> | <b>97,9</b>  | <b>91,7</b>  |
| Avstrija   | 1.078,1        | 1.071,6        | 211,2          | 193,7          | 99,4         | 91,7         |
| Češka  | 215,0          | 212,3          | 41,2           | 37,8           | 98,8         | 91,7         |
| Francija   | 424,2          | 391,2          | 82,7           | 75,8           | 92,2         | 91,7         |
| Hrvaška  | 397,8          | 431,0          | 79,3           | 72,7           | 108,3        | 91,7         |
| Italija  | 1.457,1        | 1.532,6        | 320,7          | 294,1          | 105,2        | 91,7         |
| Madžarska  | 410,2          | 439,5          | 88,4           | 81,0           | 107,1        | 91,7         |
| Nemčija  | 1.843,7        | 1.704,1        | 369,6          | 339,0          | 92,4         | 91,7         |
| Poljska  | 201,8          | 208,6          | 41,9           | 38,4           | 103,4        | 91,7         |
| Slovaška   | 149,8          | 129,6          | 31,4           | 28,8           | 86,6         | 91,7         |
| <b>EFTA</b>  | <b>124,8</b>   | <b>148,2</b>   | <b>22,2</b>    | <b>24,7</b>    | <b>118,7</b> | <b>111,6</b> |
| <b>ZDA</b>   | <b>120,7</b>   | <b>77,4</b>    | <b>55,6</b>    | <b>8,9</b>     | <b>64,1</b>  | <b>16,0</b>  |
| <b>Druge evropske države, od tega:</b>               | <b>344,3</b>   | <b>355,7</b>   | <b>66,8</b>    | <b>65,2</b>    | <b>103,3</b> | <b>97,7</b>  |
| Bosna in Hercegovina                                 | 150,8          | 144,5          | 28,9           | 27,7           | 95,8         | 96,0         |
| Makedonija   | 18,5           | 22,7           | 4,3            | 4,0            | 122,5        | 92,3         |
| Srbija   | 161,9          | 182,3          | 31,8           | 32,2           | 112,6        | 101,0        |
| Črna Gora  | 12,8           | 6,0            | 1,6            | 1,2            | 46,4         | 76,3         |
| <b>Države bivše SZ, od tega:</b>                     | <b>270,9</b>   | <b>206,2</b>   | <b>35,8</b>    | <b>22,3</b>    | <b>76,1</b>  | <b>62,4</b>  |
| Ruska Federacija                                     | 241,4          | 188,0          | 32,7           | 18,6           | 77,9         | 57,0         |
| <b>CELOTNI UVOZ</b>                                  | <b>9.344,4</b> | <b>9.268,2</b> | <b>1.944,8</b> | <b>1.894,9</b> | <b>99,2</b>  | <b>97,4</b>  |

| IZVOZ BLAGA PO DRŽAVAH IN<br>SKUPINAH DRŽAV v mio EUR | januar - maj   |                | maj            |                | indeks       |              |
|---|----------------|----------------|----------------|----------------|--------------|--------------|
|   | 2013           | 2014           | 2013           | 2014           | kumulat.     | mesec        |
| <b>Evropska unija (28), od tega:</b>                  | <b>6.689,4</b> | <b>7.178,1</b> | <b>1.346,5</b> | <b>1.420,3</b> | <b>107,3</b> | <b>105,5</b> |
| Avstrija  | 750,7          | 858,8          | 159,4          | 167,9          | 114,4        | 105,3        |
| Češka   | 249,3          | 213,9          | 42,7           | 45,0           | 85,8         | 105,3        |
| Francija  | 503,3          | 476,8          | 98,3           | 105,1          | 94,7         | 106,9        |
| Hrvaška   | 543,5          | 706,4          | 120,7          | 127,1          | 130,0        | 105,3        |
| Italija   | 1.063,9        | 1.097,3        | 217,7          | 229,3          | 103,1        | 105,3        |
| Madžarska   | 232,6          | 277,3          | 57,8           | 60,8           | 119,3        | 105,3        |
| Nemčija   | 1.856,8        | 1.958,0        | 346,4          | 364,9          | 105,5        | 105,3        |
| Poljska   | 271,0          | 289,8          | 56,1           | 59,1           | 106,9        | 105,3        |
| Slovaška  | 170,3          | 170,7          | 38,6           | 40,6           | 100,2        | 105,3        |
| <b>EFTA</b>   | <b>142,6</b>   | <b>179,1</b>   | <b>26,9</b>    | <b>38,5</b>    | <b>125,7</b> | <b>143,3</b> |
| <b>ZDA</b>  | <b>135,3</b>   | <b>174,1</b>   | <b>27,7</b>    | <b>31,3</b>    | <b>128,7</b> | <b>112,9</b> |
| <b>Druge evropske države, od tega:</b>                | <b>646,0</b>   | <b>627,3</b>   | <b>134,1</b>   | <b>127,0</b>   | <b>97,1</b>  | <b>94,8</b>  |
| Bosna in Hercegovina                                  | 230,3          | 224,2          | 47,7           | 46,1           | 97,3         | 96,7         |
| Makedonija  | 67,4           | 65,2           | 13,0           | 13,0           | 96,7         | 100,1        |
| Srbija  | 301,4          | 294,8          | 63,4           | 57,8           | 97,8         | 91,2         |
| Črna Gora   | 32,1           | 29,4           | 6,9            | 7,0            | 91,6         | 101,3        |
| <b>Države bivše SZ, od tega:</b>                      | <b>629,9</b>   | <b>562,7</b>   | <b>131,7</b>   | <b>94,3</b>    | <b>89,3</b>  | <b>71,6</b>  |
| Ruska Federacija                                      | 445,7          | 386,9          | 95,0           | 63,0           | 86,8         | 66,3         |
| <b>CELOTNI IZVOZ</b>                                  | <b>8.961,6</b> | <b>9.385,3</b> | <b>1.800,6</b> | <b>1.830,0</b> | <b>104,7</b> | <b>101,6</b> |

## Izvoz blaga po Standardni mednarodni trgovinski klasifikaciji januar-april 2012, 2013, 2014

| Vrednost izvoza blaga po Standardni mednarodni trgovinski klasifikaciji (SMTK) | Januar-april |              |              | Slopnja rasti (v %) |            | Razlika (mio EUR) |              |
|--|--------------|--------------|--------------|---------------------|------------|-------------------|--------------|
|  | 2012         | 2013         | 2014         | 2013/2012           | 2014/2013  | 2013-2012         | 2014-2013    |
| <b>SKUPAJ</b>  | <b>6.977</b> | <b>7.161</b> | <b>7.555</b> | <b>2,6</b>          | <b>5,5</b> | <b>183,8</b>      | <b>394,3</b> |
| 0 Živila in žive živali  | 208          | 223          | 251          | 7,1                 | 12,8       | 14,9              | 28,6         |
| 1 Pijače in tobak  | 25           | 25           | 31           | 3,0                 | 20,3       | 0,7               | 5,2          |
| 2 Surove snovi, razen goriv  | 252          | 288          | 302          | 14,1                | 4,8        | 35,6              | 13,9         |
| 3 Mineralna goriva in maziva   | 413          | 416          | 448          | 0,8                 | 7,6        | 3,5               | 31,8         |
| 4 Olja, masti in voski žival. in rastlin. izvora                               | 6            | 4            | 7            | -20,9               | 54,8       | -1,2              | 2,4          |
| 5 Kemični proizvodi  | 1.207        | 1.358        | 1.418        | 12,5                | 4,4        | 151,2             | 60,3         |
| 51 Organski kemični proizvodi  | 73           | 83           | 104          | 13,5                | 24,4       | 9,9               | 20,3         |
| 52 Anorganski kemični proizvodi  | 24           | 26           | 30           | 5,1                 | 17,1       | 1,2               | 4,4          |
| 53 Proizvodi za barvanje in strojenje  | 117          | 109          | 126          | -6,9                | 15,7       | -8,1              | 17,2         |
| 54 Medicinski in farmacevtski proizvodi  | 646          | 779          | 755          | 20,6                | -3,1       | 133,0             | -24,0        |
| 541 Medicinski in farmacevtski proiz., razen zdravil                           | 66           | 75           | 60           | 14,6                | -20,2      | 9,6               | -15,2        |
| 542 Zdravila   | 580          | 704          | 695          | 21,3                | -1,2       | 123,4             | -8,8         |
| 55 Eterična olja, parfumerijski, toaletni izdelki                              | 120          | 116          | 139          | -2,7                | 19,6       | -3,3              | 22,8         |
| 56 Gnojila (razen surovih)   | 4            | 2            | 4            | -54,0               | 99,5       | -2,3              | 2,0          |
| 57 Plastične mase v primarnih oblikah  | 115          | 135          | 147          | 16,6                | 9,2        | 19,1              | 12,4         |
| 58 Izdelki in polizdelki iz plastičnih mas                                     | 56           | 57           | 60           | 2,1                 | 5,5        | 1,2               | 3,2          |
| 59 Razni proizvodi kemične industrije  | 50           | 51           | 53           | 0,9                 | 4,3        | 0,4               | 2,2          |
| 6 Izdelki, razvrščeni po materialu   | 1.573        | 1.529        | 1.587        | -2,8                | 3,8        | -44,1             | 57,9         |
| 61 Koža, izdelki iz kože, krzna  | 23           | 26           | 29           | 14,1                | 11,4       | 3,3               | 3,0          |
| 62 Izdelki iz kavčuka  | 192          | 168          | 171          | -12,3               | 1,5        | -23,6             | 2,5          |
| 63 Plutasti in lesni izdelki   | 76           | 74           | 81           | -1,7                | 9,2        | -1,3              | 6,8          |
| 64 Papir in karton ter izdelki iz celuloze                                     | 177          | 176          | 179          | -0,4                | 1,5        | -0,7              | 2,7          |
| 65 Preja, tkanine in tekstilni izdelki   | 177          | 166          | 180          | -5,8                | 8,0        | -10,3             | 13,2         |
| 66 Mineralni proizvodi   | 112          | 117          | 128          | 4,5                 | 8,6        | 5,1               | 10,1         |
| 67 Železo in jeklo   | 282          | 245          | 262          | -13,2               | 6,8        | -37,4             | 16,7         |
| 68 Barvne kovine   | 224          | 220          | 209          | -1,7                | -5,0       | -3,8              | -11,0        |
| 69 Kovinski izdelki, drugi, še neomenjeni                                      | 311          | 335          | 349          | 7,9                 | 4,1        | 24,7              | 13,9         |
| 7 Stroji in transportne naprave  | 2.579        | 2.592        | 2.749        | 0,5                 | 6,1        | 12,8              | 157,3        |
| 71 Pogonski stroji in naprave  | 218          | 223          | 225          | 2,3                 | 0,9        | 5,0               | 2,1          |
| 72 Spec. stroji za posebne vrste industrije                                    | 186          | 213          | 193          | 14,8                | -9,5       | 27,5              | -20,3        |
| 73 Stroji za obdelavo kovin  | 55           | 67           | 67           | 20,7                | 1,3        | 11,4              | 0,9          |
| 74 Industrijski stroji za splošno uporabo                                      | 402          | 403          | 439          | 0,3                 | 8,8        | 1,3               | 35,5         |
| 741 Oprema za ogrevanje in hlajenje  | 40           | 43           | 50           | 7,5                 | 17,3       | 3,0               | 7,4          |
| 742 Črpalke za tekočine  | 17           | 16           | 17           | -8,8                | 4,1        | -1,5              | 0,7          |
| 743 Črpalke in kompresorji   | 124          | 121          | 125          | -2,4                | 2,8        | -3,0              | 3,4          |
| 744 Mehanične naprave za manipulacijo  | 64           | 64           | 66           | -0,7                | 3,4        | -0,4              | 2,1          |
| 745 Neelektrični stroji, drugi   | 41           | 41           | 46           | -0,3                | 12,5       | -0,1              | 5,1          |
| 746 Kotalni ležaji   | 7            | 7            | 9            | -2,0                | 18,7       | -0,1              | 1,3          |
| 747 Pipe, ventili, ipd. naprave  | 46           | 44           | 48           | -5,2                | 9,4        | -2,4              | 4,1          |
| 748 Transmis. gredi, ročice ipd.   | 45           | 46           | 49           | 1,8                 | 8,4        | 0,8               | 3,8          |
| 749 Neelektrični deli za stroje, drugi   | 17           | 22           | 30           | 30,0                | 33,9       | 5,2               | 7,6          |
| 75 Pisarniški stroji in stroji za aop  | 21           | 23           | 28           | 7,7                 | 21,2       | 1,6               | 4,8          |
| 76 Naprave za telekomunikacijo   | 63           | 73           | 81           | 15,0                | 10,5       | 9,5               | 7,7          |
| 77 Električni stroji, naprave  | 702          | 690          | 775          | -1,7                | 12,3       | -12,3             | 85,0         |
| 771 Električni pogonski stroji   | 34           | 32           | 47           | -7,6                | 47,3       | -2,6              | 15,1         |
| 772 Elektr. aparati za električne krogotoke                                    | 81           | 91           | 109          | 12,5                | 18,7       | 10,1              | 17,1         |
| 773 Oprema za distribucijo električne energije                                 | 32           | 32           | 46           | -1,5                | 46,1       | -0,5              | 14,6         |
| 774 Elektrodiagnostični aparati  | 6            | 8            | 10           | 23,2                | 23,1       | 1,5               | 1,8          |
| 775 Električna in neelektr. gospodinjstva oprema                               | 254          | 267          | 273          | 5,1                 | 2,4        | 12,8              | 6,5          |
| 776 Termionske elektronske cevi  | 17           | 13           | 13           | -26,6               | 5,2        | -4,6              | 0,7          |
| 778 Elektr. stroji, aparati, drugi   | 277          | 248          | 277          | -10,5               | 11,8       | -29,0             | 29,3         |
| 78 Cestna vozila   | 888          | 836          | 905          | -5,9                | 8,2        | -52,1             | 68,7         |
| 781 Osebnih avtomobilov  | 604          | 551          | 576          | -8,9                | 4,7        | -53,5             | 25,7         |
| 782 Motorna vozila za prevoz blaga   | 22           | 20           | 34           | -11,1               | 72,7       | -2,5              | 14,2         |
| 783 Cestna motorna vozila, druga   | 9            | 11           | 13           | 20,2                | 14,7       | 1,9               | 1,7          |
| 784 Deli in pribor za motorna vozila   | 189          | 196          | 214          | 3,6                 | 9,2        | 6,8               | 18,0         |
| 785 Motorna kolesa in kolesa   | 21           | 21           | 26           | 1,9                 | 20,5       | 0,4               | 4,4          |
| 786 Priklopniki in polpriklopniki  | 42           | 37           | 42           | -12,6               | 12,5       | -5,3              | 4,6          |
| 79 Transportna oprema, druga   | 43           | 64           | 37           | 48,4                | -42,3      | 20,8              | -27,0        |
| 8 Razni izdelki  | 702          | 703          | 752          | 0,2                 | 6,9        | 1,2               | 48,4         |
| 81 Montažne zgradbe, sanit. predmeti   | 66           | 64           | 68           | -1,7                | 6,0        | -1,1              | 3,9          |
| 82 Pohištvo in deli  | 187          | 175          | 173          | -6,1                | -1,3       | -11,4             | -2,3         |
| 83 Predmeti za potovanje   | 4            | 5            | 7            | 28,6                | 46,7       | 1,0               | 2,2          |
| 84 Obleka  | 68           | 58           | 69           | -13,5               | 17,7       | -9,1              | 10,3         |
| 85 Obutev  | 34           | 34           | 44           | 2,0                 | 27,8       | 0,7               | 9,6          |
| 87 Znanstveni, kontrolni instrumenti   | 102          | 117          | 110          | 14,8                | -5,8       | 15,1              | -6,8         |
| 88 Fotoaparati   | 25           | 24           | 32           | -5,3                | 35,0       | -1,3              | 8,3          |
| 89 Razni gotovi izdelki  | 218          | 226          | 249          | 3,3                 | 10,3       | 7,3               | 23,2         |
| 9 Proizvodi in transakcije   | 13           | 22           | 11           | 71,0                | -52,2      | 9,2               | -11,6        |

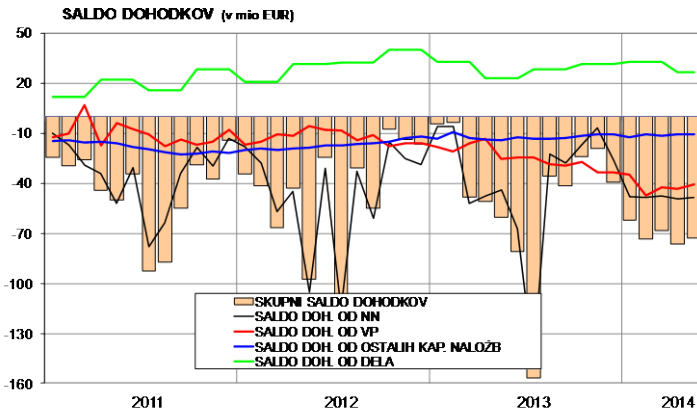


# Uvoz blaga po Standardni mednarodni trgovinski klasifikaciji januar-april 2012, 2013, 2014

| Vrednost uvoza blaga po Standardni mednarodni trgovinski klasifikaciji (SMTK) v mio EUR | Januar-april |              |              | Stopnja rasti (v %) |            | Razlika (mio EUR) |             |
|---|--------------|--------------|--------------|---------------------|------------|-------------------|-------------|
|   | 2012         | 2013         | 2014         | 2013/2012           | 2014/2013  | 2013-2012         | 2014-2013   |
| <b>SKUPAJ</b>   | <b>7.445</b> | <b>7.400</b> | <b>7.373</b> | <b>-1</b>           | <b>0</b>   | <b>-45</b>        | <b>-26</b>  |
| <b>0 Živila in žive živali</b>  | <b>458</b>   | <b>490</b>   | <b>536</b>   | <b>7</b>            | <b>9</b>   | <b>31</b>         | <b>46</b>   |
| 00 Žive živali  | 6            | 5            | 6            | -9                  | 12         | -1                | 1           |
| 01 Meso in mesni izdelki  | 63           | 67           | 69           | 6                   | 3          | 4                 | 2           |
| 02 Mlečni izdelki in jajca  | 47           | 48           | 55           | 3                   | 15         | 2                 | 7           |
| 03 Ribe in ribji izdelki  | 20           | 21           | 21           | 5                   | 1          | 1                 | 0           |
| 04 Žita in proizvodi iz žit   | 62           | 71           | 79           | 14                  | 12         | 9                 | 8           |
| 05 Zelenjava in sadje   | 103          | 119          | 113          | 16                  | -5         | 17                | -7          |
| 06 Sladkor, sladkorni proizvodi, med  | 23           | 24           | 31           | 3                   | 28         | 1                 | 7           |
| 07 Kava, čaj, kakav in začimbe  | 39           | 43           | 45           | 9                   | 5          | 4                 | 2           |
| 08 Živalska krma (razen žit v zrnju)  | 48           | 40           | 62           | -17                 | 55         | -8                | 22          |
| 09 Druga živila   | 47           | 51           | 54           | 7                   | 6          | 3                 | 3           |
| <b>1 Pijače in tobak</b>  | <b>56</b>    | <b>49</b>    | <b>54</b>    | <b>-12</b>          | <b>11</b>  | <b>-6</b>         | <b>5</b>    |
| <b>2 Surove snovi razen goriv</b>   | <b>440</b>   | <b>462</b>   | <b>452</b>   | <b>5</b>            | <b>-2</b>  | <b>21</b>         | <b>-10</b>  |
| 21 Kože, surove in neobdelano krzno   | 7            | 5            | 6            | -26                 | 20         | -2                | 1           |
| 22 Oljna semena in plodovi  | 7            | 10           | 4            | 39                  | -56        | 3                 | -6          |
| 23 Naravni in sintetični kavčuk   | 53           | 43           | 38           | -20                 | -11        | -11               | -5          |
| 24 Pluta in les   | 71           | 100          | 96           | 42                  | -4         | 30                | -4          |
| 25 Celuloza in papirni odpadki  | 50           | 49           | 52           | -1                  | 5          | 0                 | 2           |
| 26 Tekstilna vlakna in odpadki  | 16           | 15           | 19           | -7                  | 30         | -1                | 5           |
| 27 Surova gnojila in minerali   | 19           | 37           | 36           | 91                  | -2         | 18                | -1          |
| 28 Kovinske rude in kovinski odpadki  | 188          | 171          | 166          | -9                  | -3         | -17               | -5          |
| 29 Živalske in rastlinske snovi   | 29           | 32           | 34           | 10                  | 5          | 3                 | 2           |
| <b>3 Mineralna goriva in maziva</b>   | <b>1.302</b> | <b>1.060</b> | <b>938</b>   | <b>-19</b>          | <b>-11</b> | <b>-242</b>       | <b>-121</b> |
| 32 Črni premog, koks in briketi   | 25           | 27           | 20           | 8                   | -27        | 2                 | -7          |
| 33 Nafta in naftni derivati   | 890          | 704          | 670          | -21                 | -5         | -186              | -34         |
| 34 Plin, naravni in industrijski  | 197          | 181          | 148          | -8                  | -18        | -16               | -33         |
| 35 Električna energija  | 190          | 148          | 101          | -22                 | -32        | -42               | -47         |
| <b>4 Olja, masti in voski žival. in rastlin. izvora</b>                                 | <b>19</b>    | <b>20</b>    | <b>19</b>    | <b>4</b>            | <b>-4</b>  | <b>1</b>          | <b>-1</b>   |
| <b>5 Kemični proizvodi</b>  | <b>1.076</b> | <b>1.115</b> | <b>1.165</b> | <b>4</b>            | <b>4</b>   | <b>38</b>         | <b>50</b>   |
| 51 Organski kemični proizvodi   | 180          | 180          | 182          | 0                   | 1          | 1                 | 2           |
| 52 Anorganski kemični proizvodi   | 57           | 53           | 54           | -6                  | 1          | -3                | 0           |
| 53 Proizvodi za barvanje in strojenje   | 47           | 45           | 48           | -5                  | 8          | -2                | 3           |
| 54 Medicinski in farmacevtski proizvodi   | 280          | 320          | 337          | 14                  | 5          | 40                | 17          |
| 55 Eterična olja, parfumerijski, toaletni izdelki                                       | 90           | 86           | 92           | -4                  | 7          | -4                | 6           |
| 56 Gnojila (razen surovih)  | 28           | 27           | 28           | -7                  | 7          | -2                | 2           |
| 57 Plastične mase v primarnih oblikah   | 210          | 221          | 225          | 6                   | 2          | 12                | 4           |
| 58 Izdelki in polizdelki iz plastičnih mas  | 80           | 78           | 91           | -2                  | 16         | -2                | 13          |
| 59 Razni proizvodi kemične industrije   | 105          | 105          | 108          | -1                  | 3          | -1                | 4           |
| <b>6 Izdelki razvrščeni po materialu</b>  | <b>1.379</b> | <b>1.316</b> | <b>1.360</b> | <b>-5</b>           | <b>3</b>   | <b>-63</b>        | <b>43</b>   |
| 61 Koža, izdelki iz kože, krzna   | 55           | 43           | 49           | -23                 | 15         | -13               | 7           |
| 62 Izdelki iz kavčuka   | 90           | 82           | 89           | -8                  | 8          | -7                | 6           |
| 63 Plutašči in lesni izdelki  | 49           | 49           | 52           | 0                   | 7          | 0                 | 4           |
| 64 Papir in karton ter izdelki iz celuloze  | 125          | 126          | 128          | 1                   | 1          | 2                 | 2           |
| 65 Preja, tkanine in tekstilni izdelki  | 115          | 118          | 134          | 3                   | 14         | 3                 | 16          |
| 66 Mineralni proizvodi  | 95           | 94           | 106          | -2                  | 13         | -2                | 12          |
| 67 Železo in jeklo  | 336          | 304          | 311          | -10                 | 2          | -32               | 7           |
| 68 Barvne kovine  | 258          | 256          | 247          | -1                  | -4         | -2                | -9          |
| 69 Kovinski izdelki, drugi, še neomenjeni   | 256          | 244          | 243          | -5                  | -1         | -12               | -1          |
| <b>7 Stroji in transportne naprave</b>  | <b>2.026</b> | <b>2.225</b> | <b>2.166</b> | <b>10</b>           | <b>-3</b>  | <b>200</b>        | <b>-60</b>  |
| 71 Pogonski stroji in naprave   | 171          | 220          | 101          | 29                  | -54        | 49                | -119        |
| 72 Spec. stroji za posebne vrste industrije   | 152          | 164          | 146          | 8                   | -11        | 12                | -18         |
| 721 Poljedelski stroji  | 22           | 25           | 24           | 15                  | -2         | 3                 | -1          |
| 722 Traktorji   | 17           | 20           | 21           | 20                  | 3          | 3                 | 1           |
| 723 Stroji in naprave za gradnjo  | 30           | 29           | 31           | -1                  | 5          | 0                 | 2           |
| 724 Stroji za obdelavo usnja in tekstila  | 15           | 7            | 9            | -54                 | 29         | -8                | 2           |
| 725 Stroji za proizvodnjo papirja in celuloze   | 11           | 5            | 4            | -60                 | -10        | -7                | 0           |
| 726 Tiskarski stroji  | 5            | 4            | 3            | -23                 | -6         | -1                | 0           |
| 727 Stroji za proizvodnjo hrane   | 3            | 4            | 3            | 9                   | -11        | 0                 | 0           |
| 728 Stroji za posamezne vrste industrije  | 49           | 71           | 50           | 44                  | -29        | 22                | -21         |
| 73 Stroji za obdelavo kovin   | 40           | 52           | 85           | 29                  | 64         | 12                | 33          |
| 74 Industrijski stroji za splošno uporabo   | 286          | 377          | 322          | 32                  | -15        | 91                | -55         |
| 75 Pisarniški stroji in stroji za aop   | 73           | 77           | 85           | 5                   | 11         | 4                 | 8           |
| 76 Naprave za telekomunikacijo  | 130          | 140          | 159          | 8                   | 14         | 10                | 19          |
| 77 Električni stroji, naprave   | 437          | 441          | 440          | 1                   | 0          | 4                 | -1          |
| 78 Cestna vozila  | 693          | 670          | 795          | -3                  | 19         | -22               | 125         |
| 79 Transportna oprema, druga  | 44           | 84           | 33           | 93                  | -61        | 41                | -52         |
| <b>8 Razni izdelki</b>  | <b>666</b>   | <b>642</b>   | <b>673</b>   | <b>-4</b>           | <b>5</b>   | <b>-25</b>        | <b>32</b>   |
| 81 Montažne zgradbe, sanit. predmeti  | 25           | 27           | 25           | 8                   | -9         | 2                 | -2          |
| 82 Pohištvo in deli   | 102          | 83           | 84           | -19                 | 2          | -19               | 1           |
| 83 Predmeti za potovanje  | 12           | 12           | 16           | -1                  | 34         | 0                 | 4           |
| 84 Obleka   | 148          | 129          | 149          | -13                 | 15         | -19               | 20          |
| 85 Obutev   | 60           | 64           | 74           | 7                   | 17         | 4                 | 11          |
| 87 Znanstveni, kontrolni instrumenti  | 86           | 100          | 84           | 17                  | -16        | 14                | -16         |
| 88 Fotoaparati  | 26           | 26           | 28           | -3                  | 8          | -1                | 2           |
| 89 Razni gotovi izdelki   | 207          | 201          | 213          | -3                  | 6          | -6                | 12          |
| <b>9 Proizvodi in transakcije</b>   | <b>22</b>    | <b>21</b>    | <b>10</b>    | <b>-4</b>           | <b>-53</b> | <b>-1</b>         | <b>-11</b>  |

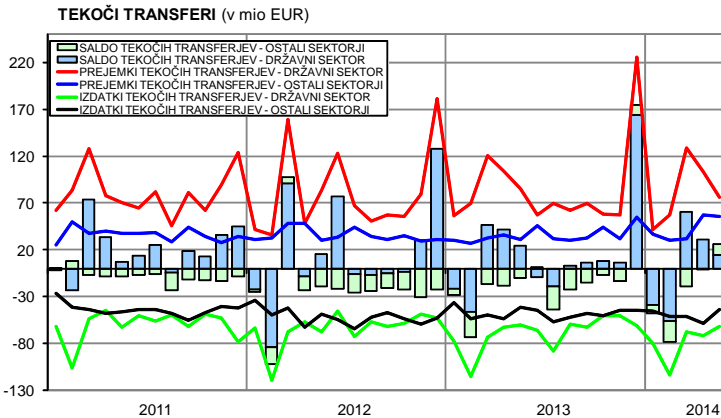


### A1.3) DOHODKI



| DOHODKI v mio EUR                 | maj          |              | januar - maj  |               |
|-----------------------------------|--------------|--------------|---------------|---------------|
|                                   | 2014         | 2013         | 2014          | 2013          |
| <b>SALDO</b>                      | <b>-73,0</b> | <b>-60,1</b> | <b>-353,4</b> | <b>-166,7</b> |
| <b>Prejemki</b>                   | <b>55,7</b>  | <b>35,3</b>  | <b>273,7</b>  | <b>194,7</b>  |
| Od dela                           | 35,7         | 31,5         | 192,9         | 183,5         |
| Od kapitala                       | 20,1         | 3,7          | 80,8          | 11,2          |
| Od nep. naložb                    | -18,9        | -37,5        | -96,2         | -185,7        |
| Od vred. papirjev                 | 29,6         | 30,3         | 128,6         | 138,6         |
| Od naložb v dolžn. vredn. papirje | 22,1         | 23,0         | 108,4         | 115,9         |
| Od ostalih naložb                 | 9,3          | 10,9         | 48,4          | 58,3          |
| od tega: - Banka Slovenije        | 0,1          | 0,1          | 0,8           | 2,6           |
| - Banke                           | 6,4          | 8,1          | 33,5          | 41,9          |
| <b>Izdatki</b>                    | <b>128,7</b> | <b>95,4</b>  | <b>627,1</b>  | <b>361,4</b>  |
| Od dela                           | 9,0          | 8,4          | 40,9          | 38,2          |
| Od kapitala                       | 119,8        | 87,0         | 586,2         | 323,2         |
| Od nep. naložb                    | 29,5         | 6,4          | 145,5         | -30,3         |
| Od vred. papirjev                 | 70,3         | 55,5         | 337,1         | 232,3         |
| Od naložb v dolžn. vredn. papirje | 70,2         | 53,4         | 336,8         | 222,7         |
| Od ostalih naložb                 | 19,9         | 25,2         | 103,6         | 121,2         |
| od tega: - Državni sektor         | 2,0          | 1,0          | 9,9           | 4,8           |
| - Banke                           | 5,5          | 8,1          | 28,8          | 43,6          |
| - Ostali sektorji                 | 12,4         | 14,0         | 64,3          | 58,4          |

### A1.4) TEKOČI TRANSFERI



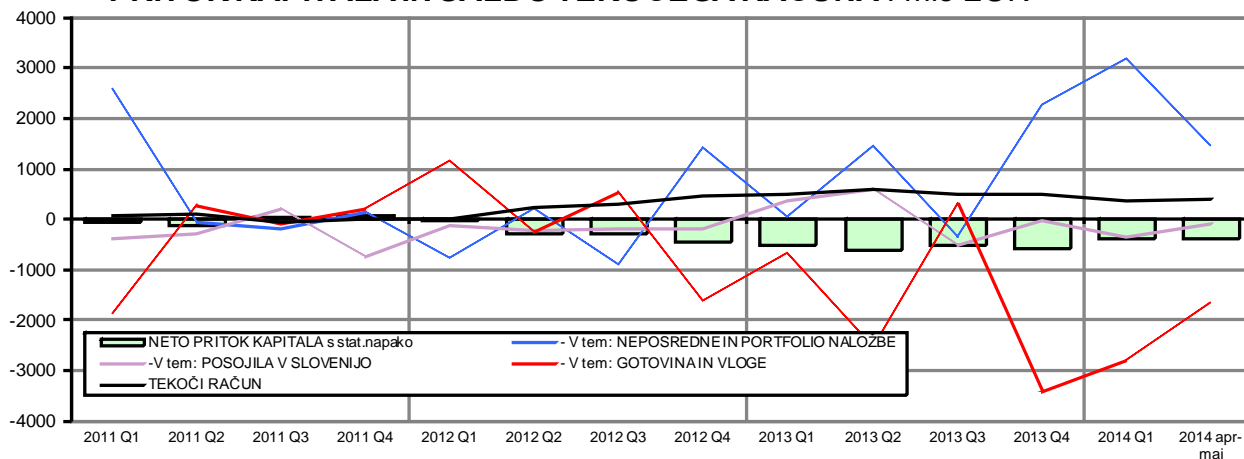
| PRIHODKI IN ODHODKI DRŽAVNEGA PRORAČUNA IZ V PRORAČUN EU (v 000 EUR) (Vir: MF) | januar - maj   |                | april         | maj           |
|--|----------------|----------------|---------------|---------------|
|  | 2013           | 2014           | 2014          | 2014          |
| <b>Račun in naziv računa</b>   |                |                |               |               |
| <b>4 Odhodki pror. RS v pror. EU</b>   | <b>228.745</b> | <b>228.594</b> | <b>32.722</b> | <b>33.144</b> |
| 4500 Plačila tradicionalnih lastnih sredstev                                   | 24.334         | 23.454         | 4.895         | 5.316         |
| 4501 Plačila iz naslova DDV  | 31.187         | 30.593         | 4.370         | 4.370         |
| 4502 Plačila iz naslova bruto nacionalnega dohodka                             | 161.238        | 161.078        | 21.533        | 21.533        |
| 4503 Plačila iz naslova popravka v korist VB                                   | 10.640         | 13.468         | 1.924         | 1.924         |
| 4504 Plačila iz naslova popravka v korist Nizozemske in Švedske                | 1.345          | 0              | 0             | 0             |
| <b>7 Prihodki iz pror. EU v pror. RS</b>                                       | <b>351.883</b> | <b>358.650</b> | <b>95.604</b> | <b>53.661</b> |
| 780 Predpristopna sredstva EU  | 2.493          | 0              | 0             | 0             |
| 781 Prejeta sredstva za izvajanje skupne kmetijske politike                    | 175.286        | 185.948        | 67.140        | 16.205        |
| 782 Prejeta sredstva za strukturo politiko                                     | 135.245        | 113.253        | 11.091        | 31.644        |
| 783 Prejeta sredstva za kohezijsko politiko                                    | 35.090         | 54.881         | 17.018        | 4.052         |
| 784 Prejeta sredstva za izvajanje notranje politike                            | 1.698          | 2.196          | 115           | 1.578         |
| 786 Ostala prejeta sredstva  | 1.152          | 226            | 118           | 1             |
| 787 Prejeta sredstva od drugih evropskih institucij                            | 919            | 2.145          | 123           | 181           |
| 788 Prejeta vračila sredstev iz proračuna EU                                   | 0              | 0              | 0             | 0             |
| <b>Neto prihodki (prihodki-odhodki)</b>  | <b>123.138</b> | <b>130.056</b> | <b>62.882</b> | <b>20.517</b> |

### A2) KAPITALSKI IN FINANČNI RAČUN

| NETO PRITOKI KAPITALA PO INSTRUMENTI  | januar-maj      |                 | maj           |
|---|-----------------|-----------------|---------------|
| FINANČNEGA RAČUNA v mio EUR   | 2013            | 2014            | 2014          |
| <b>1. Neposredne naložbe</b>  | <b>-795,2</b>   | <b>401,2</b>    | <b>107,4</b>  |
| <b>2. Naložbe v vrednostne papirje</b>  | <b>2.577,2</b>  | <b>4.202,3</b>  | <b>149,3</b>  |
| <b>3. Finančni derivativi</b>   | <b>-16,0</b>    | <b>3,2</b>      | <b>-0,3</b>   |
| <b>4. Posojila</b>  | <b>917,7</b>    | <b>-384,0</b>   | <b>-68,7</b>  |
| Državni sektor  | -7,1            | -2,9            | 0,4           |
| Banke (brez BS)   | -254,6          | -269,8          | -79,9         |
| Ostali sektorji   | 1.179,3         | -111,2          | 10,8          |
| <b>5. Komercialni krediti</b>   | <b>-604,3</b>   | <b>-513,0</b>   | <b>82,9</b>   |
| <b>6. Gotovina in vloge</b>   | <b>-3.422,1</b> | <b>-4.458,2</b> | <b>-468,3</b> |
| Banka Slovenije   | -1.687,7        | -3.217,5        | -210,9        |
| Banke   | -1.256,7        | -587,9          | -54,5         |
| Ostali sektorji   | -477,6          | -652,9          | -202,9        |
| od tega: gotovina   | -112,4          | -355,6          | -77,5         |
| <b>7. Ostalo</b>  | <b>-90,9</b>    | <b>-74,6</b>    | <b>17,5</b>   |
| <b>8. Neto pritek kapitala brez mednarodnih denarnih rezerv (1+2+3+4+5+6+7)</b> | <b>-1.433,6</b> | <b>-823,1</b>   | <b>-180,3</b> |
| <b>9. Mednarodne denarne rezerve</b>  | <b>108,8</b>    | <b>-161,2</b>   | <b>-10,5</b>  |
| <b>10. FINANČNI RAČUN (8+9)</b>   | <b>-1.324,8</b> | <b>-984,2</b>   | <b>-190,8</b> |
| <b>11. KAPITALSKI RAČUN</b>   | <b>28,7</b>     | <b>-22,8</b>    | <b>-29,4</b>  |
| <b>12. KAPITALSKI IN FINANČNI RAČUN (10+11)</b>                                 | <b>-1.296,0</b> | <b>-1.007,0</b> | <b>-220,1</b> |
| <b>Statistična napaka</b>   | <b>412,1</b>    | <b>218,9</b>    | <b>64,9</b>   |

| NEPOSREDNE NALOŽBE IN NALOŽBE  | januar-maj     |                | maj          |
|--------------------------------|----------------|----------------|--------------|
| VREDNOSTNE PAPIRJE v mio EUR   | 2013           | 2014           | 2014         |
| <b>NEPOSREDNE NALOŽBE</b>      | <b>-795,2</b>  | <b>401,2</b>   | <b>107,4</b> |
| <b>Domače v tujini</b>         | <b>46,0</b>    | <b>-14,3</b>   | <b>35,5</b>  |
| Lastniški kapital              | -147,9         | -30,4          | 0,8          |
| Reinvestirani dobički          | 211,3          | 125,1          | 26,7         |
| Ostali kapital                 | -17,4          | -109,1         | 8,0          |
| <b>Tuje v Sloveniji</b>        | <b>-841,2</b>  | <b>415,5</b>   | <b>71,9</b>  |
| Lastniški kapital              | 140,6          | 269,0          | 106,8        |
| Reinvestirani dobički          | -201,7         | -25,0          | 7,5          |
| Ostali kapital                 | -780,1         | 171,6          | -42,4        |
| <b>NALOŽBE V VRED. PAPIRJE</b> | <b>2.577,2</b> | <b>4.202,3</b> | <b>149,3</b> |
| <b>Domače v tujini</b>         | <b>332,6</b>   | <b>245,8</b>   | <b>194,7</b> |
| Lastniški vrednostni papirji   | -21,4          | -66,4          | -20,3        |
| Dolžniški vrednostni papirji   | 354,0          | 312,2          | 215,0        |
| od tega: Banka Slovenije       | 267,7          | 641,3          | 247,2        |
| <b>Tuje v Sloveniji</b>        | <b>2.244,6</b> | <b>3.956,5</b> | <b>-45,5</b> |
| Lastniški vrednostni papirji   | 45,3           | 2,5            | -3,4         |
| Dolžniški vrednostni papirji   | 2.199,3        | 3.954,0        | -42,1        |
| od tega: državni sektor        | 2.164,8        | 3.681,4        | -48,0        |

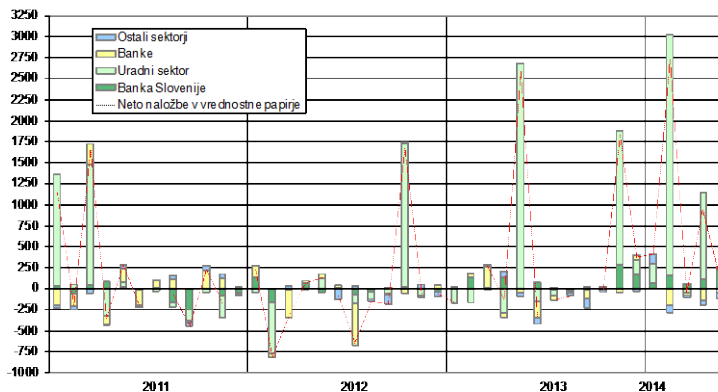
## PRITOK KAPITALA IN SALDO TEKOČEGA RAČUNA v mio EUR



| Delež v BDP* (%)            | 2011 | 2012 | 2013 | Q1_2014 |
|-----------------------------|------|------|------|---------|
| TEKOČI RAČUN                | 0,4  | 2,9  | 6,0  | 4,5     |
| PRITOKI KAPITALA (brez MDR) | -1,3 | -3,0 | -8,3 | -47,8   |

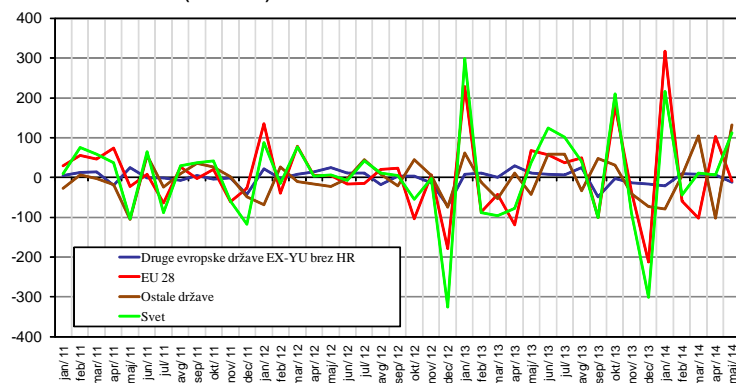
\*Podatek BDP: SURS.

### NETO NALOŽBE V VREDNOSTNE PAPIRJE v mio EUR



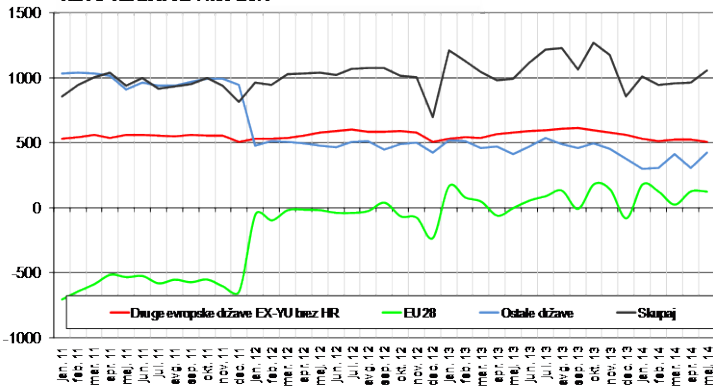
| POSOJILA v mio EUR  | januar-maj |        | maj    |
|---|------------|--------|--------|
|   | 2013       | 2014   | 2014   |
| <b>A. MED NEPOVEZANIMI DRUŽBAMI</b>                                   |            |        |        |
| <b>A1. Terjatve</b>   | -111,3     | 69,9   | 21,9   |
| Državni sektor  | -105,1     | -38,8  | -0,2   |
| Banke   | -2,3       | 103,4  | 23,5   |
| Ostali sektorji   | -3,9       | 5,2    | -1,3   |
| <b>A2. Obveznosti</b>   | 1.028,9    | -453,9 | -90,7  |
| Državni sektor  | 98,0       | 35,8   | 0,6    |
| Banke   | -252,3     | -373,3 | -103,4 |
| Ostali sektorji   | 1.183,2    | -116,4 | 12,1   |
| <b>A3. Neto (A1.+A2.)</b>   | 917,7      | -384,0 | -68,7  |
| <b>B. MED POVEZANIMI DRUŽBAMI - ostali kapital neposrednih naložb</b> |            |        |        |
| <b>B1. Terjatve</b>   | -170,1     | -115,7 | -13,4  |
| <b>B2. Obveznosti</b>   | -627,4     | 178,2  | -21,0  |
| <b>B3. Neto (B1.+B2.)</b>   | -797,5     | 62,5   | -34,4  |
| <b>C. NETO POSOJILA (A3. +B3.)</b>                                    | 120,1      | -321,5 | -103,1 |

### TRANSAKCIJE KRATKOROČNIH KOMERCIALNIH KREDITOV - NETO TERJATVE (v mio EUR)

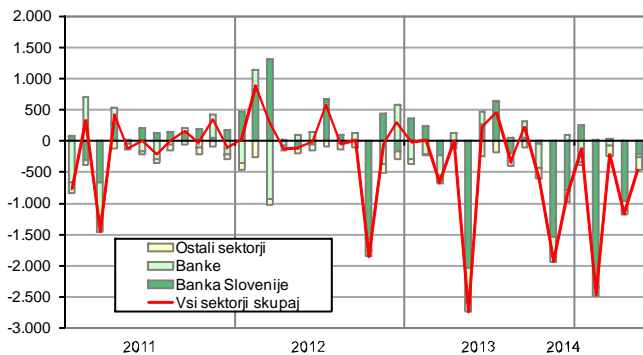


| KRATKOROČNI<br>KOMERCIALNI<br>KREDITI (IZ<br>NEPOSREDNEGA<br>POROČANJA SKV; v<br>mio EUR) | Neto stanja (terjatve minus obveznosti) |                    |                  |            |             |                    |                  |             |             |                    |                  |             |             |                    |                  |             |
|---|---|--------------------|------------------|------------|-------------|--------------------|------------------|-------------|-------------|--------------------|------------------|-------------|-------------|--------------------|------------------|-------------|
|   | februar 2014                            |                    |                  |            | marec 2014  |                    |                  |             | april 2014  |                    |                  |             | maj 2014    |                    |                  |             |
|   | NN v<br>Slo                             | Slo NN<br>v tujini | ostali<br>nerez. | skupaj     | NN v<br>Slo | Slo NN<br>v tujini | ostali<br>nerez. | skupaj      | NN v<br>Slo | Slo NN<br>v tujini | ostali<br>nerez. | skupaj      | NN v<br>Slo | Slo NN<br>v tujini | ostali<br>nerez. | skupaj      |
| <b>SKUPAJ</b>   | <b>-236</b>                             | <b>767</b>         | <b>409</b>       | <b>939</b> | <b>-215</b> | <b>761</b>         | <b>481</b>       | <b>1027</b> | <b>-218</b> | <b>804</b>         | <b>618</b>       | <b>1204</b> | <b>-207</b> | <b>799</b>         | <b>537</b>       | <b>1130</b> |
| <b>od tega:</b>   |   |                    |                  |            |             |                    |                  |             |             |                    |                  |             |             |                    |                  |             |
| <b>EU 28</b>  | <b>-265</b>                             | <b>378</b>         | <b>8</b>         | <b>122</b> | <b>-223</b> | <b>370</b>         | <b>63</b>        | <b>209</b>  | <b>-241</b> | <b>380</b>         | <b>153</b>       | <b>292</b>  | <b>-228</b> | <b>375</b>         | <b>83</b>        | <b>231</b>  |
| Avstrija  | -96                                     | 17                 | -111             | -190       | -89         | 19                 | -149             | -219        | -95         | 22                 | -108             | -182        | -95         | 18                 | -114             | -190        |
| Belgija   | -3                                      | 4                  | -22              | -21        | -3          | 3                  | -15              | -15         | -4          | 3                  | -17              | -19         | -5          | 2                  | -16              | -20         |
| Francija  | -18                                     | 11                 | 44               | 37         | 6           | 11                 | 47               | 64          | -20         | 12                 | 41               | 33          | -24         | 10                 | 38               | 24          |
| Italija   | -83                                     | 17                 | -143             | -209       | -78         | 19                 | -114             | -173        | -73         | 19                 | -91              | -145        | -72         | 19                 | -80              | -133        |
| Nemčija   | -26                                     | 29                 | -37              | -34        | -25         | 29                 | -52              | -49         | -16         | 27                 | -13              | -21         | -13         | 24                 | -22              | -10         |
| Nizozemska  | 2                                       | 26                 | -40              | -12        | 2           | 7                  | -35              | -26         | 2           | 6                  | -35              | -28         | -3          | 5                  | -73              | -71         |
| Poljska   | -1                                      | 9                  | 52               | 60         | -1          | 11                 | 48               | 58          | -1          | 11                 | 41               | 51          | -1          | 8                  | 43               | 49          |
| Hrvaška   | -2                                      | 178                | 147              | 324        | 3           | 188                | 170              | 362         | 6           | 204                | 182              | 392         | 6           | 217                | 180              | 403         |
| <b>Druge evropske države</b>  | <b>12</b>                               | <b>178</b>         | <b>257</b>       | <b>446</b> | <b>12</b>   | <b>175</b>         | <b>263</b>       | <b>451</b>  | <b>11</b>   | <b>180</b>         | <b>270</b>       | <b>460</b>  | <b>13</b>   | <b>177</b>         | <b>279</b>       | <b>468</b>  |
| BIH   | 4                                       | 28                 | 86               | 118        | 5           | 30                 | 91               | 126         | 4           | 30                 | 89               | 123         | 4           | 29                 | 99               | 131         |
| Makedonija  | -2                                      | 31                 | 32               | 61         | -2          | 31                 | 34               | 62          | -2          | 30                 | 35               | 64          | -1          | 27                 | 35               | 61          |
| Srbija  | 10                                      | 110                | 114              | 234        | 10          | 105                | 113              | 229         | 9           | 111                | 118              | 238         | 10          | 112                | 118              | 240         |
| Črna gora   | 0                                       | 9                  | 25               | 34         | 0           | 9                  | 25               | 34          | 0           | 9                  | 27               | 36          | 0           | 9                  | 27               | 36          |
| <b>Ruska federacija</b>   | <b>5</b>                                | <b>167</b>         | <b>65</b>        | <b>237</b> | <b>5</b>    | <b>174</b>         | <b>98</b>        | <b>278</b>  | <b>6</b>    | <b>196</b>         | <b>102</b>       | <b>305</b>  | <b>-1</b>   | <b>199</b>         | <b>98</b>        | <b>296</b>  |
| <b>ZDA</b>  | <b>-8</b>                               | <b>18</b>          | <b>51</b>        | <b>60</b>  | <b>-10</b>  | <b>18</b>          | <b>59</b>        | <b>67</b>   | <b>-12</b>  | <b>17</b>          | <b>64</b>        | <b>69</b>   | <b>-9</b>   | <b>18</b>          | <b>67</b>        | <b>77</b>   |

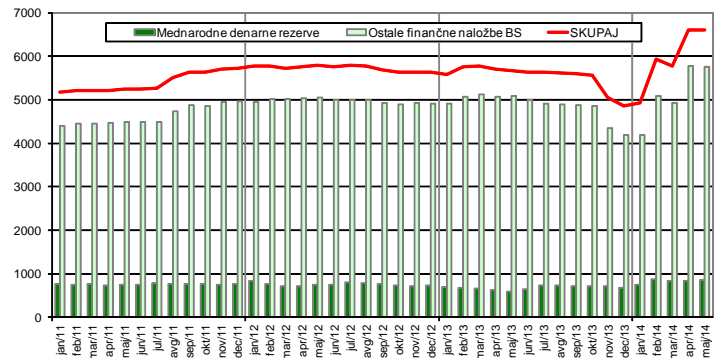
STANJA KRATKOROČNIH KOMERCIALNIH KREDITOV -  
NETO TERJATVE v mio EUR



GOTOVINA IN VLOGE - NETO TOKOVI  
v mio EUR



MEDNARODNE DENARNE REZERVE in OSTALE FINANČNE NALOŽBE BS  
v mio EUR

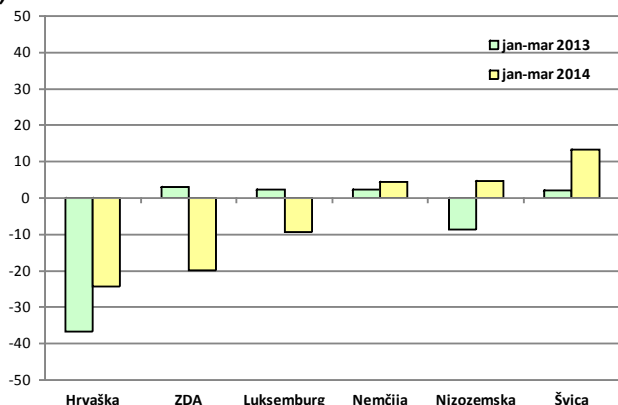


**B) PLAČILNA BILANCA SLOVENIJE PO DRŽAVAH OZ SKUPINAH DRŽAV (četrtletno, datum preseka 11.06.2014)**

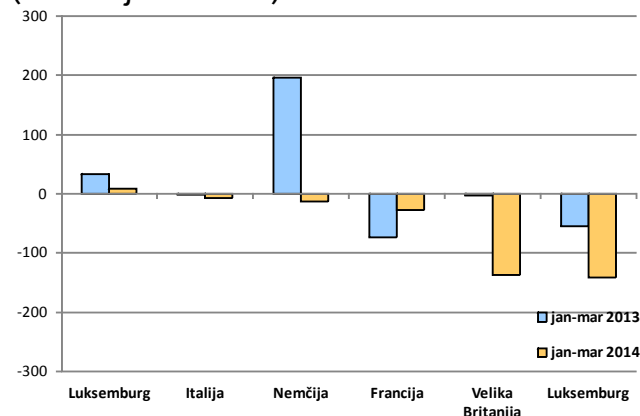
| SALDO tekočega računa in podbilanc (v mio EUR) | Tekoči račun   |               | Blago        |               | Storitve     |              | Dohodki      |               | Tekoči transferi |              |
|--|----------------|---------------|--------------|---------------|--------------|--------------|--------------|---------------|------------------|--------------|
|  | JANUAR - MAREC |               |              |               |              |              |              |               |                  |              |
|  | 2013           | 2014          | 2013         | 2014          | 2013         | 2014         | 2013         | 2014          | 2013             | 2014         |
| <b>Svet</b>                                    | <b>499,0</b>   | <b>454,2</b>  | <b>128,7</b> | <b>342,2</b>  | <b>496,0</b> | <b>399,5</b> | <b>-55,7</b> | <b>-204,0</b> | <b>-70,0</b>     | <b>-83,5</b> |
| <b>EU 28</b>                                   | <b>315,9</b>   | <b>367,4</b>  | <b>-80,9</b> | <b>138,3</b>  | <b>397,0</b> | <b>344,0</b> | <b>39,4</b>  | <b>-62,7</b>  | <b>-39,7</b>     | <b>-52,2</b> |
| Avstrija                                       | -44,1          | -0,4          | -178,8       | -100,0        | 59,7         | 71,6         | 118,9        | 72,3          | -43,9            | -44,4        |
| Italija  | -6,3           | -70,2         | -189,7       | -224,2        | 170,5        | 142,7        | 24,4         | 21,9          | -11,4            | -10,7        |
| Francija                                       | 110,7          | 49,5          | 95,8         | 46,7          | 0,9          | 3,9          | 16,2         | -1,3          | -2,2             | 0,1          |
| Nemčija  | 232,3          | 202,7         | 172,8        | 181,7         | 55,5         | 41,0         | -11,0        | -26,1         | 14,9             | 6,1          |
| Velika Britanija                               | 26,1           | 41,3          | 17,1         | 42,4          | -1,5         | -2,9         | 1,5          | -0,5          | 9,0              | 2,2          |
| Hrvaška  | 80,9           | 167,0         | 67,9         | 163,2         | 56,2         | 42,7         | -28,3        | -23,7         | -14,9            | -15,2        |
| <b>Druge evropske države z EFTO</b>            | <b>236,7</b>   | <b>264,4</b>  | <b>264,1</b> | <b>305,6</b>  | <b>22,5</b>  | <b>32,9</b>  | <b>-42,3</b> | <b>-42,2</b>  | <b>-7,8</b>      | <b>-31,9</b> |
| Bosna in Hercegovina                           | 28,1           | 26,3          | 46,5         | 44,9          | 1,2          | -2,6         | -5,7         | -0,8          | -13,8            | -15,3        |
| Črna Gora                                      | 6,6            | 9,0           | 8,7          | 11,9          | 1,9          | 1,4          | -3,5         | -3,5          | -0,6             | -0,8         |
| Srbija   | 46,1           | 49,0          | 78,3         | 60,2          | 18,2         | 14,2         | -35,8        | -10,3         | -14,6            | -15,1        |
| Makedonija                                     | 37,4           | 26,2          | 29,3         | 22,6          | 1,5          | 1,7          | 7,8          | 2,8           | -1,1             | -1,0         |
| Rusija   | 83,0           | 108,5         | 86,4         | 112,4         | -7,1         | -7,3         | 3,5          | 3,2           | 0,2              | 0,2          |
| Švica  | 22,2           | 2,1           | 7,1          | 8,1           | 46,7         | 29,5         | -39,6        | -38,0         | 8,0              | 2,4          |
| <b>ZDA</b>                                     | <b>18,2</b>    | <b>55,7</b>   | <b>21,9</b>  | <b>49,6</b>   | <b>-5,6</b>  | <b>-0,5</b>  | <b>5,8</b>   | <b>4,8</b>    | <b>-4,0</b>      | <b>1,8</b>   |
| <b>Ostale države in nerazporejeno</b>          | <b>-71,8</b>   | <b>-233,2</b> | <b>-76,5</b> | <b>-151,2</b> | <b>82,0</b>  | <b>23,1</b>  | <b>-58,6</b> | <b>-103,9</b> | <b>-18,6</b>     | <b>-1,2</b>  |

| Finančni račun plačilne bilance (v mio EUR) | NEPOSREDNE NALOŽBE |              |                  |             | NALOŽBE V VREDNOSTNE PAPIRJE |               |               |                | OSTALE NALOŽBE  |                 |               |                 |
|---|--------------------|--------------|------------------|-------------|------------------------------|---------------|---------------|----------------|-----------------|-----------------|---------------|-----------------|
|   | Domače v tujini    |              | Tuje v Sloveniji |             | Terjatve                     |               | Obveznosti    |                | Terjatve        |                 | Obveznosti    |                 |
|   | JANUAR - MAREC     |              |                  |             |                              |               |               |                |                 |                 |               |                 |
|   | 2013               | 2014         | 2013             | 2014        | 2013                         | 2014          | 2013          | 2014           | 2013            | 2014            | 2013          | 2014            |
| <b>Svet</b>                                 | <b>-24,7</b>       | <b>-8,5</b>  | <b>-76,1</b>     | <b>72,6</b> | <b>269,5</b>                 | <b>85,1</b>   | <b>-139,1</b> | <b>3.013,5</b> | <b>-1.224,8</b> | <b>-1.888,4</b> | <b>248,9</b>  | <b>-1.690,9</b> |
| <b>EU 28</b>                                | <b>-62,1</b>       | <b>-62,0</b> | <b>-77,2</b>     | <b>18,9</b> | <b>275,2</b>                 | <b>154,7</b>  | <b>-368,5</b> | <b>452,5</b>   | <b>-1.129,2</b> | <b>-1.881,2</b> | <b>382,4</b>  | <b>-1.524,7</b> |
| Avstrija                                    | 3,0                | -16,3        | -174,7           | -260,9      | 8,4                          | 1,0           | -17,6         | -2,3           | -311,2          | -97,1           | -179,1        | -208,8          |
| Italija                                     | 0,4                | 1,3          | 1,7              | -13,4       | 7,8                          | -23,5         | -1,8          | 0,2            | -81,5           | -14,0           | -21,9         | -26,1           |
| Francija                                    | 1,1                | 0,2          | 64,0             | 35,2        | 78,2                         | -33,3         | 1,0           | 0,0            | -132,7          | -41,4           | -151,7        | -2,2            |
| Nemčija                                     | 10,0               | -1,0         | -25,8            | 29,3        | 195,4                        | 24,0          | 6,3           | 0,4            | -235,6          | -168,9          | 94,3          | -26,4           |
| Velika Britanija                            | -1,6               | -0,8         | -2,3             | -8,2        | -24,5                        | -41,1         | 0,1           | 0,2            | 13,6            | -261,8          | 19,0          | -204,7          |
| Irska                                       | -0,6               | 0,0          | -1,1             | -1,2        | -9,4                         | -58,5         | 0,0           | -0,8           | -0,2            | 0,9             | -316,6        | -1,9            |
| Grčija                                      | 0,1                | 2,5          | -0,2             | 0,0         | 259,1                        | 1,7           | 0,0           | 0,0            | -29,7           | 2,2             | 1,0           | 0,5             |
| Hrvaška                                     | -0,7               | -15,7        | 14,4             | -0,2        | -4,8                         | 1,7           | 15,2          | 1,6            | 34,0            | -41,8           | -17,5         | -6,0            |
| <b>Druge evr. države z EFT</b>              | <b>29,5</b>        | <b>71,6</b>  | <b>-4,8</b>      | <b>41,8</b> | <b>-11,3</b>                 | <b>24,2</b>   | <b>-13,7</b>  | <b>-0,7</b>    | <b>-22,0</b>    | <b>46,3</b>     | <b>-206,0</b> | <b>-18,6</b>    |
| Bosna in Hercegovina                        | 7,8                | 13,3         | -0,5             | -0,1        | 0,7                          | 1,0           | 0,0           | 0,9            | -11,0           | -10,3           | -5,8          | 6,8             |
| Črna Gora                                   | 5,1                | 3,7          | 4,2              | 0,0         | -0,7                         | 2,1           | 0,2           | -0,1           | 1,9             | 3,8             | -29,9         | -8,5            |
| Srbija                                      | 39,6               | 36,4         | -4,0             | -0,9        | 0,6                          | 0,0           | 0,1           | 0,2            | -2,8            | 21,7            | -10,1         | -3,7            |
| Makedonija                                  | -6,1               | -2,4         | 0,9              | 1,4         | 7,9                          | 0,5           | 0,0           | 0,0            | -5,7            | -1,9            | 0,6           | 3,2             |
| Rusija                                      | -31,7              | -7,2         | -0,1             | 0,5         | -7,7                         | -1,9          | 0,0           | 0,0            | -3,2            | -15,6           | -99,2         | -51,1           |
| Švica                                       | 30,7               | 9,2          | 9,5              | 41,4        | 1,3                          | 0,5           | 0,1           | -0,3           | 33,5            | -13,0           | -79,6         | 26,0            |
| <b>ZDA</b>                                  | <b>5,5</b>         | <b>1,2</b>   | <b>-2,5</b>      | <b>-0,8</b> | <b>22,0</b>                  | <b>16,4</b>   | <b>1,9</b>    | <b>-0,1</b>    | <b>-42,7</b>    | <b>31,5</b>     | <b>-29,0</b>  | <b>-9,2</b>     |
| <b>Ostale države in nerazporejeno</b>       | <b>2,4</b>         | <b>-19,3</b> | <b>8,4</b>       | <b>12,8</b> | <b>-16,4</b>                 | <b>-110,2</b> | <b>241,2</b>  | <b>2.561,9</b> | <b>-30,9</b>    | <b>-85,0</b>    | <b>101,6</b>  | <b>-138,5</b>   |

Terjatve iz naslova posojil po državah/institucijah (transakcije v mio EUR)



Obveznosti iz naslova posojil po državah/institucijah (transakcije v mio EUR)

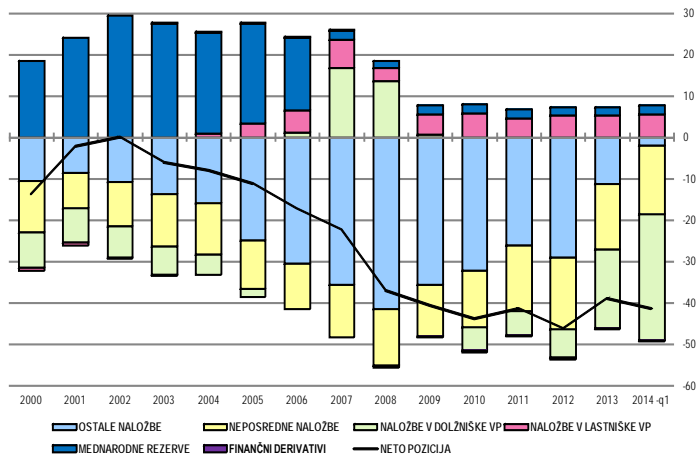




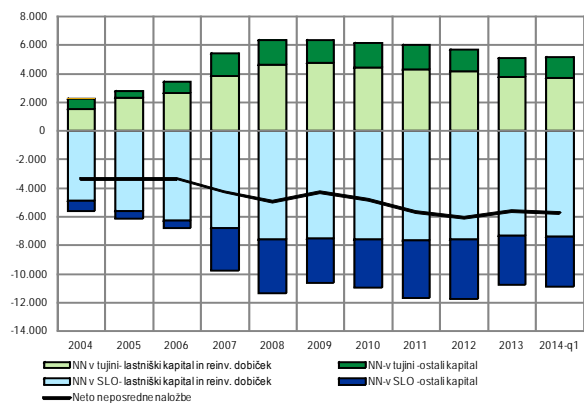




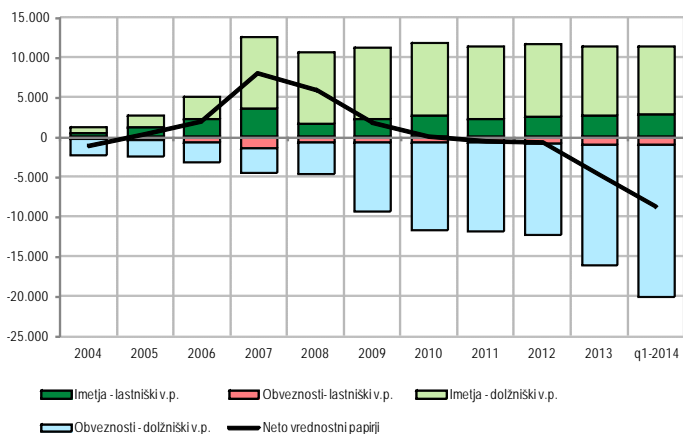
Slika: Neto stanje mednarodnih naložb (v % BDP)



Slika: Neposredne naložbe (v mio EUR)

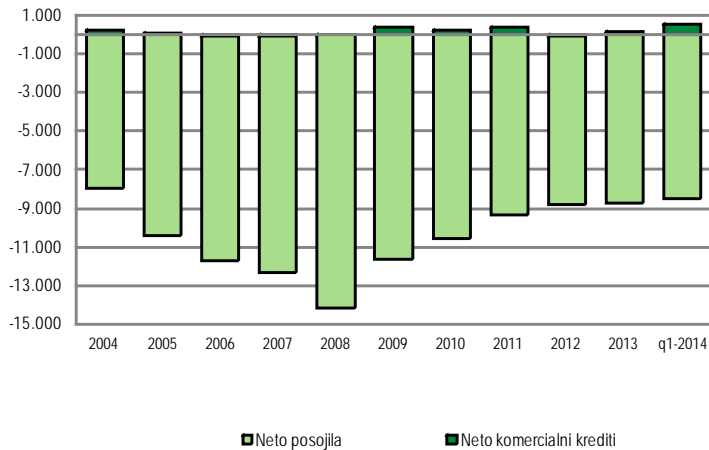


Slika: Naložbe v vrednostne papirje (v mio EUR)

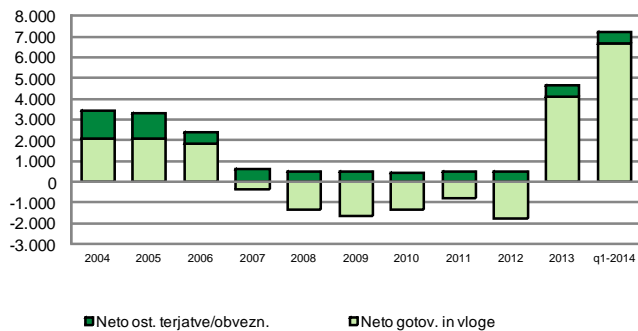


|                             | Stanje 2012     | Plačilna bilanca | Ostale sprem. | Stanje 2013     | Plačilna bilanca | Ostale sprem. | Stanje 2014-Q1  |
|-----------------------------|-----------------|------------------|---------------|-----------------|------------------|---------------|-----------------|
| <b>IMETJA v mio EUR</b>     | <b>11.672,7</b> | -471,1           | 216,1         | <b>11.417,7</b> | -85,1            | 38,9          | <b>11.371,5</b> |
| Lastniški v.p.              | 2.574,4         | 56,2             | 156,1         | 2.786,8         | 38,7             | -0,6          | 2.824,8         |
| Dolžniški v.p.              | 9.098,3         | -527,4           | 60,0          | 8.630,9         | -123,8           | 39,6          | 8.546,7         |
| <i>od tega</i>              |                 |                  |               |                 |                  |               |                 |
| Obveznice in zadolžnice     | 8.919,6         | -410,2           | 64,0          | 8.573,4         | -299,1           | 39,4          | 8.313,7         |
| Instrumenti den.lrga        | 178,7           | -117,2           | 241,8         | 303,3           | 175,3            | -245,6        | 233,0           |
| <b>OBVEZNOSTI v mio EUR</b> | <b>12.293,9</b> | 3.510,9          | 362,7         | <b>16.167,4</b> | 3.013,5          | 955,3         | <b>20.136,3</b> |
| Lastniški v.p.              | 757,7           | 118,2            | 11,3          | 887,2           | 5,3              | 23,7          | 916,2           |
| Dolžniški v.p.              | 11.536,2        | 3.392,8          | 351,3         | 15.280,3        | 3.008,3          | 931,6         | 19.220,1        |

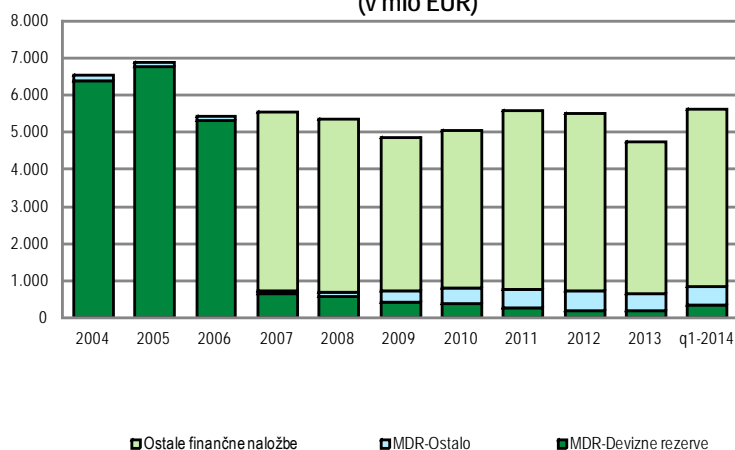
Slika: Neto komercialni krediti in posojila (v mio EUR)



Slika: Neto gotovina in vloge ter ostale terjatve/obveznosti (v mio EUR)



Slika: Mednarodne rezerve in ostale finančne naložbe BS  
(v mio EUR)

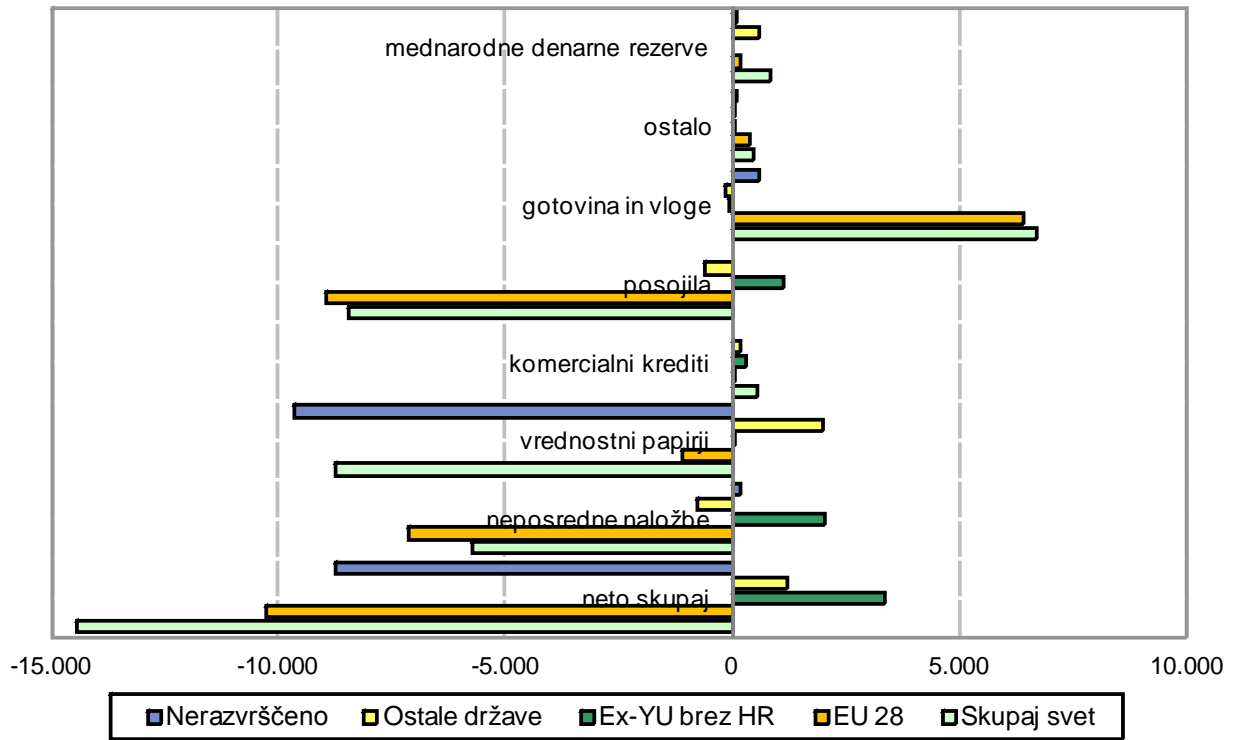


D) STANJE MEDNARODNIH NALOŽB PO DRŽAVAH OZ. SKUPINAH DRŽAV na 31.03.2014 (četrtno, datum preseka 11.06.2014)

| Države oz. skupine držav              | Neto pozicija | Imetja       |                             |                                    |                     |                |                     | Obveznosti   |                                |                                  |                     |                |
|---------------------------------------|---------------|--------------|-----------------------------|------------------------------------|---------------------|----------------|---------------------|--------------|--------------------------------|----------------------------------|---------------------|----------------|
|                                       |               | Skupaj       | Neposredne naložbe v tujini | Naložbe v tuje v rednostne papirje | Finančni derivativi | Ostale naložbe | Mednarodne rezerv e | Skupaj       | Neposredne naložbe v Sloveniji | Tuje naložbe v rednostne papirje | Finančni derivativi | Ostale naložbe |
|                                       |               |              |                             |                                    |                     |                |                     |              |                                |                                  |                     |                |
| <b>Svet</b>                           | -14.455       | 35.165       | 5.132                       | 11.372                             | 90                  | 17.733         | 839                 | 49.620       | 10.886                         | 20.136                           | 148                 | 18.449         |
| <b>Evropska unija (28), od tega</b>   | -10.263       | 25.421       | 2.183                       | 9.143                              | 83                  | 13.855         | 157                 | 35.684       | 9.341                          | 10.238                           | 139                 | 15.966         |
| Avstrija                              | -7.799        | 2.232        | 77                          | 704                                | 10                  | 1.440          | 0                   | 10.030       | 4.498                          | 369                              | 9                   | 5.154          |
| Belgija                               | -3.944        | 621          | 4                           | 365                                | 8                   | 244            | 0                   | 4.564        | 255                            | 4.175                            | 8                   | 127            |
| Francija                              | 297           | 2.070        | 17                          | 1.616                              | 2                   | 435            | 0                   | 1.772        | 713                            | 473                              | 10                  | 576            |
| Grčija                                | 1.094         | 1.116        | 1                           | 152                                | 0                   | 963            | 0                   | 22           | 10                             | 0                                | 0                   | 12             |
| Hrvatska                              | 1.630         | 2.857        | 1.449                       | 34                                 | 1                   | 1.373          | 0                   | 1.227        | 582                            | 315                              | 0                   | 330            |
| Irska                                 | -168          | 451          | 0                           | 325                                | 0                   | 126            | 0                   | 619          | 4                              | 17                               | 0                   | 598            |
| Italija                               | -248          | 1.407        | 22                          | 661                                | 3                   | 721            | 0                   | 1.654        | 789                            | 14                               | 1                   | 851            |
| Nemčija                               | -278          | 3.491        | 78                          | 1.938                              | 35                  | 1.440          | 0                   | 3.768        | 849                            | 329                              | 72                  | 2.519          |
| Nizozemska                            | 1.554         | 2.263        | 218                         | 844                                | 10                  | 1.191          | 0                   | 709          | 439                            | 20                               | 10                  | 241            |
| Združeno kraljestvo                   | 639           | 1.372        | 17                          | 473                                | 14                  | 723            | 145                 | 733          | 367                            | 39                               | 18                  | 308            |
| EU institucije                        | 662           | 3.900        | 0                           | 30                                 | 0                   | 3.870          | 0                   | 3.238        | 0                              | 0                                | 0                   | 3.238          |
| <b>EFTA</b>                           | <b>-1.093</b> | <b>627</b>   | <b>-96</b>                  | <b>172</b>                         | <b>1</b>            | <b>537</b>     | <b>13</b>           | <b>1.720</b> | <b>1.088</b>                   | <b>15</b>                        | <b>0</b>            | <b>617</b>     |
| <b>Druge evropske države, od tega</b> | <b>3.734</b>  | <b>4.731</b> | <b>2.571</b>                | <b>171</b>                         | <b>1</b>            | <b>1.988</b>   | <b>0</b>            | <b>996</b>   | <b>188</b>                     | <b>46</b>                        | <b>0</b>            | <b>763</b>     |
| Bosna in Hercegovina                  | 836           | 990          | 459                         | 25                                 | 0                   | 506            | 0                   | 154          | 37                             | 20                               | 0                   | 98             |
| Srbija                                | 1.790         | 2.006        | 1.160                       | 23                                 | 0                   | 823            | 0                   | 216          | 67                             | 22                               | 0                   | 127            |
| Črna Gora                             | 272           | 328          | 130                         | 1                                  | 0                   | 197            | 0                   | 57           | 16                             | 1                                | 0                   | 39             |
| Makedonija                            | 463           | 502          | 399                         | 13                                 | 0                   | 91             | 0                   | 39           | 6                              | 3                                | 0                   | 30             |
| <b>ZDA</b>                            | <b>1.101</b>  | <b>1.413</b> | <b>35</b>                   | <b>1.017</b>                       | <b>5</b>            | <b>179</b>     | <b>176</b>          | <b>312</b>   | <b>17</b>                      | <b>175</b>                       | <b>5</b>            | <b>115</b>     |
| <b>Ostale države</b>                  | <b>819</b>    | <b>2.047</b> | <b>256</b>                  | <b>867</b>                         | <b>0</b>            | <b>527</b>     | <b>397</b>          | <b>1.228</b> | <b>223</b>                     | <b>12</b>                        | <b>4</b>            | <b>989</b>     |
| <b>Nerazvrščeno*</b>                  | <b>-8.753</b> | <b>926</b>   | <b>182</b>                  | <b>2</b>                           | <b>0</b>            | <b>647</b>     | <b>96</b>           | <b>9.680</b> | <b>28</b>                      | <b>9.651</b>                     | <b>0</b>            | <b>0</b>       |

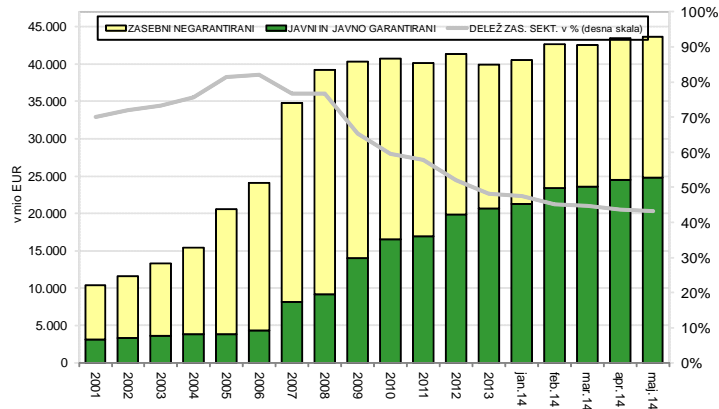
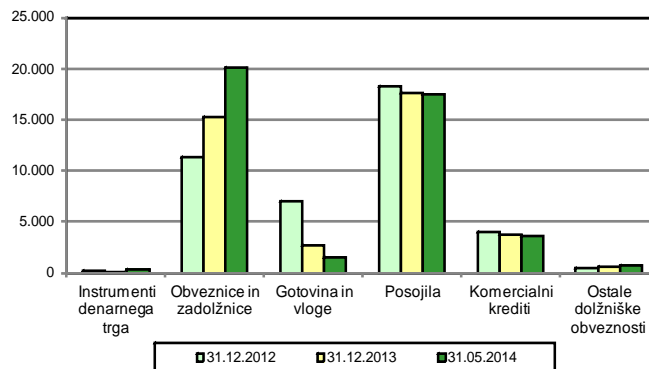
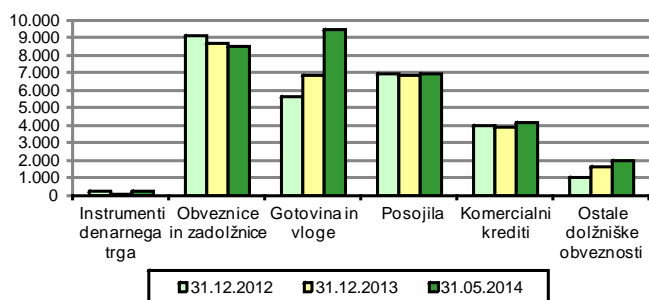
\* V 'Nerazvrščeno' so vključeni: (a) podatki o delu terjatev do drugih naslednic na ozemlju nekdanje SFRJ, ki jih poroča Sklad za sukcesijo RS; (b) podatki o dolžniških v rednostnih papirjih, izdanih na trgih v tujini; (c) podatki, katerih vir ne omogoča razdelitve po državah.

**Slika: Neto pozicije postavk stanja mednarodnih naložb Slovenije po državah Q1 - 2014 v mio EUR**



E) BRUTO ZUNANJI DOLG (datum preseka 13.06.2014)

| v mio EUR  | 31.12.2006    | 31.12.2007    | 31.12.2008    | 31.12.2009    | 31.12.2010    | 31.12.2011    | 31.12.2012    | 31.12.2013    | 31.03.2014    | 30.04.2014    | 31.05.2014    |
|--|---------------|---------------|---------------|---------------|---------------|---------------|---------------|---------------|---------------|---------------|---------------|
| <b>BRUTO ZUNANJI DOLG - STANJE</b>                     | <b>24.067</b> | <b>34.783</b> | <b>39.234</b> | <b>40.318</b> | <b>40.723</b> | <b>40.100</b> | <b>41.264</b> | <b>39.930</b> | <b>42.548</b> | <b>43.444</b> | <b>43.581</b> |
| <b>1. DRŽAVNI SEKTOR</b>                               | <b>2.382</b>  | <b>3.036</b>  | <b>3.736</b>  | <b>6.559</b>  | <b>8.167</b>  | <b>8.715</b>  | <b>11.063</b> | <b>15.432</b> | <b>19.359</b> | <b>20.384</b> | <b>20.623</b> |
| <b>1.1. Kratkoročni</b>                                | <b>33</b>     | <b>0</b>      | <b>0</b>      | <b>0</b>      | <b>0</b>      | <b>0</b>      | <b>163</b>    | <b>30</b>     | <b>249</b>    | <b>255</b>    | <b>256</b>    |
| 1.1.1. Instrumenti denarnega trga                      | 24            | 0             | 0             | 0             | 0             | 0             | 163           | 30            | 248           | 255           | 255           |
| 1.1.2. Posojila  | 0             | 0             | 0             | 0             | 0             | 0             | 0             | 0             | 0             | 0             | 0             |
| 1.1.3. Komercialni krediti                             | 0             | 0             | 0             | 0             | 0             | 0             | 0             | 0             | 0             | 0             | 0             |
| 1.1.4. Ostale dolžniške obveznosti                     | 9             | 0             | 0             | 0             | 0             | 0             | 0             | 0             | 0             | 0             | 0             |
| <b>1.2. Dolgoročni</b>                                 | <b>2.349</b>  | <b>3.036</b>  | <b>3.736</b>  | <b>6.559</b>  | <b>8.167</b>  | <b>8.715</b>  | <b>10.900</b> | <b>15.402</b> | <b>19.110</b> | <b>20.129</b> | <b>20.367</b> |
| 1.2.1. Obveznice in zadolžnice                         | 2.108         | 2.832         | 3.552         | 6.407         | 8.018         | 8.486         | 10.060        | 14.114        | 17.827        | 18.807        | 19.044        |
| 1.2.2. Posojila  | 241           | 203           | 180           | 149           | 147           | 220           | 833           | 1.281         | 1.277         | 1.316         | 1.317         |
| 1.2.3. Komercialni krediti                             | 0             | 0             | 0             | 0             | 0             | 0             | 0             | 0             | 0             | 0             | 0             |
| 1.2.4. Ostale dolžniške obveznosti                     | 0             | 0             | 4             | 3             | 2             | 9             | 8             | 7             | 6             | 6             | 6             |
| <b>2. DENARNA OBLAST</b>                               | <b>45</b>     | <b>3.588</b>  | <b>3.631</b>  | <b>3.595</b>  | <b>2.375</b>  | <b>3.011</b>  | <b>4.702</b>  | <b>1.295</b>  | <b>248</b>    | <b>247</b>    | <b>267</b>    |
| <b>2.1. Kratkoročni od tega</b>                        | <b>45</b>     | <b>3.588</b>  | <b>3.603</b>  | <b>3.360</b>  | <b>2.125</b>  | <b>2.754</b>  | <b>4.450</b>  | <b>1.054</b>  | <b>7</b>      | <b>6</b>      | <b>23</b>     |
| 2.1.3. Gotovina in vloge                               | 45            | 3.588         | 3.603         | 3.360         | 2.125         | 2.754         | 4.450         | 1.054         | 7             | 6             | 23            |
| <b>2.2. Dolgoročni</b>                                 | <b>0</b>      | <b>0</b>      | <b>28</b>     | <b>235</b>    | <b>250</b>    | <b>256</b>    | <b>252</b>    | <b>241</b>    | <b>242</b>    | <b>242</b>    | <b>244</b>    |
| <b>3. BANKE</b>  | <b>11.019</b> | <b>16.216</b> | <b>17.886</b> | <b>16.414</b> | <b>16.013</b> | <b>13.441</b> | <b>9.890</b>  | <b>7.516</b>  | <b>7.160</b>  | <b>7.000</b>  | <b>6.899</b>  |
| <b>3.1. Kratkoročni</b>                                | <b>1.592</b>  | <b>3.111</b>  | <b>3.635</b>  | <b>2.265</b>  | <b>2.191</b>  | <b>1.193</b>  | <b>1.305</b>  | <b>836</b>    | <b>716</b>    | <b>631</b>    | <b>652</b>    |
| 3.1.1. Instrumenti denarnega trga                      | 0             | 0             | 0             | 0             | 0             | 0             | 0             | 0             | 0             | 0             | 0             |
| 3.1.2. Posojila  | 204           | 1.509         | 1.821         | 315           | 494           | 195           | 138           | 121           | 139           | 101           | 115           |
| 3.1.3. Gotovina in vloge                               | 1.342         | 1.563         | 1.770         | 1.931         | 1.694         | 995           | 1.148         | 707           | 547           | 515           | 485           |
| 3.1.4. Ostale dolžniške obveznosti                     | 46            | 39            | 44            | 19            | 3             | 3             | 19            | 7             | 30            | 14            | 53            |
| <b>3.2. Dolgoročni</b>                                 | <b>9.427</b>  | <b>13.106</b> | <b>14.252</b> | <b>14.149</b> | <b>13.823</b> | <b>12.248</b> | <b>8.585</b>  | <b>6.681</b>  | <b>6.444</b>  | <b>6.369</b>  | <b>6.246</b>  |
| 3.2.1. Obveznice in zadolžnice                         | 332           | 353           | 437           | 2.033         | 2.772         | 2.450         | 1.057         | 894           | 875           | 829           | 828           |
| 3.2.2. Posojila  | 7.150         | 9.866         | 10.884        | 9.425         | 8.633         | 7.483         | 6.152         | 4.800         | 4.553         | 4.551         | 4.435         |
| 3.2.3. Gotovina in vloge                               | 1.945         | 2.887         | 2.931         | 2.691         | 2.413         | 2.313         | 1.375         | 958           | 988           | 960           | 955           |
| 3.2.4. Ostale dolžniške obveznosti                     | 0             | 0             | 0             | 0             | 6             | 1             | 0             | 29            | 29            | 29            | 29            |
| <b>4. OSTALI SEKTORJI</b>                              | <b>9.503</b>  | <b>7.951</b>  | <b>9.162</b>  | <b>9.548</b>  | <b>9.503</b>  | <b>9.591</b>  | <b>10.371</b> | <b>10.999</b> | <b>10.914</b> | <b>10.827</b> | <b>10.840</b> |
| <b>4.1. Kratkoročni</b>                                | <b>3.569</b>  | <b>4.034</b>  | <b>4.357</b>  | <b>4.036</b>  | <b>4.114</b>  | <b>4.257</b>  | <b>4.519</b>  | <b>4.345</b>  | <b>4.329</b>  | <b>4.151</b>  | <b>4.247</b>  |
| 4.1.1. Instrumenti denarnega trga                      | 0             | 0             | 0             | 0             | 0             | 0             | 3             | 4             | 9             | 9             | 9             |
| 4.1.2. Posojila  | 68            | 166           | 330           | 507           | 308           | 430           | 371           | 355           | 395           | 381           | 418           |
| 4.1.3. Gotovina in vloge                               | 0             | 0             | 0             | 0             | 0             | 0             | 0             | 0             | 0             | 0             | 0             |
| 4.1.4. Komercialni krediti                             | 3.335         | 3.847         | 4.002         | 3.421         | 3.709         | 3.706         | 3.998         | 3.759         | 3.638         | 3.558         | 3.543         |
| 4.1.5. Ostale dolžniške obveznosti                     | 166           | 22            | 26            | 109           | 98            | 121           | 146           | 227           | 286           | 203           | 277           |
| <b>4.2. Dolgoročni</b>                                 | <b>5.934</b>  | <b>3.917</b>  | <b>4.805</b>  | <b>5.512</b>  | <b>5.389</b>  | <b>5.335</b>  | <b>5.852</b>  | <b>6.654</b>  | <b>6.585</b>  | <b>6.676</b>  | <b>6.593</b>  |
| 4.2.1. Obveznice in zadolžnice                         | 17            | 6             | 4             | 271           | 250           | 240           | 253           | 238           | 261           | 262           | 267           |
| 4.2.2. Posojila  | 5.912         | 3.892         | 4.773         | 5.187         | 5.095         | 5.050         | 5.533         | 6.383         | 6.249         | 6.340         | 6.256         |
| 4.2.3. Gotovina in vloge                               | 0             | 0             | 0             | 0             | 0             | 0             | 0             | 0             | 0             | 0             | 0             |
| 4.2.4. Komercialni krediti                             | 3             | 9             | 17            | 29            | 7             | 8             | 8             | 5             | 9             | 9             | 9             |
| 4.2.5. Ostale dolžniške obveznosti                     | 2             | 10            | 11            | 25            | 36            | 36            | 58            | 27            | 65            | 65            | 60            |
| <b>5. NEPOSREDNE NALOŽBE:</b>                          |               |               |               |               |               |               |               |               |               |               |               |
| <b>MEDPODJETNIŠKA POSOJILA</b>                         | <b>1.119</b>  | <b>3.992</b>  | <b>4.818</b>  | <b>4.202</b>  | <b>4.666</b>  | <b>5.343</b>  | <b>5.238</b>  | <b>4.689</b>  | <b>4.867</b>  | <b>4.986</b>  | <b>4.952</b>  |
| 5.1. Dolžniške obveznosti do povezanih podjetij        | 191           | 230           | 266           | 364           | 404           | 283           | 343           | 443           | 444           | 457           | 461           |
| 5.2. Dolžniške obveznosti do neposrednih investitorjev | 928           | 3.762         | 4.552         | 3.837         | 4.262         | 5.060         | 4.895         | 4.245         | 4.423         | 4.529         | 4.491         |
| <b>NETO ZUNANJI DOLG</b>                               | <b>3.395</b>  | <b>7.071</b>  | <b>11.484</b> | <b>12.958</b> | <b>14.086</b> | <b>13.126</b> | <b>14.556</b> | <b>12.065</b> | <b>12.761</b> | <b>12.436</b> | <b>12.429</b> |

**BRUTO ZUNANJI DOLG v mio EUR**

**INSTRUMENTI BRUTO ZUNANJEGA DOLGA v mio EUR**

**IMETJA PO DOLŽNIŠKIH INSTRUMENTIH v mio EUR**

**NETO POZICIJA DOLŽNIŠKIH INSTRUMENTOV ( terjatve-obveznosti) v mio EUR**

|                             | 31.12.2012     | 31.12.2013     | 31.05.2014     |
|-----------------------------|----------------|----------------|----------------|
| Instrumenti denarnega trga  | 22             | 23             | -62            |
| Obveznice in zadolžnice     | -2.315         | -6.576         | -11.657        |
| Gotovina in vloge           | -1.329         | 4.111          | 7.988          |
| Posojila (vključno z NN)    | -11.368        | -10.803        | -10.597        |
| Komercialni krediti         | -68            | 140            | 608            |
| Ostale dolžniške obveznosti | 503            | 1.040          | 1.290          |
| <b>SKUPAJ</b>               | <b>-14.556</b> | <b>-12.065</b> | <b>-12.429</b> |

**SEKTORSKA RAZČLENITEV dolga med kapitalso povezanimi družbami**

|  | Q3 2012      | Q4 2012      | Q1 2013      | Q2 2013      | Q3 2013      | Q4 2013      | Q1 2014      |
|--|--------------|--------------|--------------|--------------|--------------|--------------|--------------|
| <b>TERJATVE v mio EUR</b>                  | <b>2.707</b> | <b>2.619</b> | <b>2.659</b> | <b>2.682</b> | <b>2.670</b> | <b>2.606</b> | <b>2.747</b> |
| Od tega sektorsko v %                      |              |              |              |              |              |              |              |
| nebančne finančne družbe (S.123, 124, 125) | 5            | 5            | 5            | 5            | 5            | 4            | 4            |
| nefinančne družbe (S.11)                   | 95           | 95           | 95           | 95           | 95           | 96           | 96           |
| <b>OBVEZNOSTI v mio EUR</b>                | <b>5.432</b> | <b>5.238</b> | <b>5.202</b> | <b>4.585</b> | <b>4.552</b> | <b>4.689</b> | <b>4.867</b> |
| Od tega sektorsko v %                      |              |              |              |              |              |              |              |
| nebančne finančne družbe (S.123, 124, 125) | 54           | 54           | 53           | 50           | 49           | 46           | 44           |
| nefinančne družbe (S.11)                   | 0            | 46           | 47           | 50           | 51           | 54           | 56           |

## **Nacionalna plačilna bilanca v pogojih monetarne unije – sistem direktnega poročanja**

Banka Slovenije je v letu 2009 (ob reviziji podatkov za 2007 in 2008) zaključila proces uvajanja sistema direktnega poročanja v plačilni bilanci, kar ji je narekovala evropska zakonodaja, še zlasti pa delovanje Uredbe EC 2560/2001 o čezmejnih plačilih. Sistem direktnega poročanja zato nadomešča podatke, ki so prvotno temeljili na podatkih plačilnega prometa s tujino preko domačih poslovnih bank, in podatke o plačilih preko računov v tujini. Po 1.1.2009 je zaradi delovanja enotnega sistema plačilnega prometa v evrih (SEPA) mogoče pridobiti ustrezne podatke za plačilno bilančno statistiko le še za posamična plačila, višja od 50.000 evrov. Podatki plačilnega prometa s tujino, ki se nad pragom poročanja še vedno zbirajo, služijo le za kontrolne namene in osveževanje nabora direktnih poročevalcev.

### Sistem direktnega poročanja temelji na naslednjih sklopih poročil:

- blagovna menjava (podatki intra in ekstrastata),
- izvoz in uvoz storitev (poročilo BST; za potovanja so vir podatki anket SURS od 2005 dalje),
- tekoči in kapitalni transferji (poročilo BST ter direktni vir MF za transferje z Evropskim proračunom),
- dolžniški in lastniški vrednostni papirji ter dohodki teh instrumentov (podatki KDD – od septembra 2003 dalje, poročilo VRP - od septembra 2003, DVP- od januarja 2007 ter SN – od januarja 2008 dalje),
- neposredne naložbe - lastniški kapital (poročilo SN od januarja 2008 dalje),
- posojila in ostali dolžniški instrumenti (poročilo KRK od januarja 2007 dalje, poročilo PORFI za bančni sektor- od januarja 2005 dalje),
- kratkoročni komercialni krediti (poročilo SKV od 2002 dalje),
- mednarodne denarne rezerve in ostale postavke plačilne bilance sektorja centralna banka,
- finančni derivativi (viri: podatki Banke Slovenije, PORFI, četrtletna statistika finančnih računov).

## **METODOLOŠKA POJASNILA**

### **1. STATISTIČNA OBRAVNAVA MEDNARODNIH DENARNIH REZERV ob vstopu Slovenije v Evro območje**

Z vstopom v Ekonomsko in monetarno unijo se je Slovenija uvrstila med države, ki nimajo svoje lastne monetarne politike, temveč so udeležene v skupni monetarni politiki držav članic. Banka Slovenije je postala ena izmed članic Evropskega sistema centralnih bank, ki s svojim deležem nacionalnih mednarodnih denarnih rezerv prispeva k skupnim mednarodnim denarnim rezervam Ekonomske in monetarne unije.

V primerjavi s stanjem pred 1.1.2007 se je statistična obravnava mednarodnih denarnih rezerv v pogojih evra kot nacionalne valute spremenila. Slovenija po tem datumu med mednarodnimi denarnimi rezervami poleg monetarnega zlata, rezervne tranše ter SDR prikazuje le tisti del prvovrstnih deviznih rezerv, ki je nominiran v ne-evro valuti in plasiran v ne-EMU države. Tak koncept mednarodnih denarnih rezerv imajo tudi vse ostale države članice EMU.

Uvedba evra je v začetku leta 2007 pomenila približno 85% zmanjšanje obsega mednarodnih denarnih rezerv Banke Slovenije v primerjavi s stanjem pred tem. To 85% zmanjšanje pomeni le prerazporeditev iz statistično definirane instrumenta mednarodnih denarnih rezerv na ustrezne druge instrumente (gotovina in vloge ter vrednostni papirji) v okviru finančnega računa.

Pri ostalih državah članicah je ob uvedbi evra prav tako opazen padec obsega mednarodnih denarnih rezerv. V povprečju so se starim državam članicam EMU rezerve zmanjšale za dobrih 30%, kar pomeni, da so imele na točki uvedbe evra 30% rezervnih imetij takih, ki so bila bodisi nominirana v valutah, ki jih je nasledil evro, bodisi v finančnih instrumentih izdajateljev rezidentov EMU območja.

Zaradi zgoraj navedenega so opravljene naslednje metodološke spremembe:

#### **POSTAVKA TERJATVE / MEDNARODNE REZERVE (izključitev naložb v državah članicah EMU in naložb v ostalih državah, če so v EUR - s 01.01.2007)**

Ta del podatkov se prenese v postavke TERJATVE/NALOŽBE V VREDNOSTNE PAPIRJE/BANKA SLOVENIJE oz. OSTALE NALOŽBE/GOTOVINA IN VLOGE/BANKA SLOVENIJE.

#### **POSTAVKA TERJATVE/NALOŽBE V VREDNOSTNE PAPIRJE/BANKA SLOVENIJE (vključitev naložb v vrednostne papirje držav članic EMU in naložb v vrednostne papirje ostalih držav, če so izdani v EUR - s 01.01.2007)**

Ta del podatkov se prenese iz postavke MEDNARODNE REZERVE.

#### **POSTAVKA TERJATVE/ OSTALE NALOŽBE/ GOTOVINA IN VLOGE/ BANKA SLOVENIJE (vključitev naložb v državah članicah EMU in naložb v ostalih državah, če so v EUR - s 01.01.2007)**

Ta del podatkov se prenese iz postavke MEDNARODNE REZERVE.

## **STANJE MEDNARODNIH NALOŽB**

Serija podatkov stanja mednarodnih naložb se je z uvedbo evra v letu 2007 metodološko prelomila na imetjih v postavki mednarodne denarne rezerve, ter postavkah ostalih imetij. Med slednje se uvrščajo vsa imetja Banke Slovenije, ki so bila v predhodnih obdobjih razvrščena v mednarodne denarne rezerve in so nominirana v EUR valuti ali pa so terjatev do izdajateljev iz območja EMU.

## **2. POZICIJA BANKE SLOVENIJE DO EVROSISTEMA**

Neto pozicija centralne bake do Evrosistema je lahko negativna ali pozitivna.

### **POSTAVKA OBVEZNOSTI/ GOTOVINA IN VLOGE/ BANKA SLOVENIJE (vključitev pozicije BS do Evrosistema s 01.01.2007)**

Z letom 2007 je v PLAČILNO BILANCO, STANJE MEDNARODNIH NALOŽB IN ZUNANJI DOLG po priporočilih ECB vključen račun Banke Slovenije 188000 oz. 188001 (target pozicija - obveznosti), ki prikazuje negativen neto rezultat med prilivi in odlivi zaradi negotovinskega plačevanja v evrih preko sistema TARGET in STEP2.

### **POSTAVKA IMETJA/ GOTOVINA IN VLOGE/ BANKA SLOVENIJE (vključitev pozicije BS do Evrosistema s 01.02.2014)**

Od februarja 2014 naprej je v PLAČILNO BILANCO in STANJE MEDNARODNIH vključen račun Banke Slovenije 188002 (target pozicija - terjatve), ki prikazuje pozitiven neto rezultat med prilivi in odlivi zaradi negotovinskega plačevanja v evrih preko sistema TARGET in STEP2.

## **3. OCENA PROTIPOSTAVKE GOTOVINSKIH TRANSAKCIJ IN STANJ Z NEREZIDENTI IZ NASLOVA POTOVANJ IN DOHODKOV OD DELA**

Z vstopom v EMU je bilo potrebno spremeniti metodologijo zajema oziroma ocenjevanja podatkov iz naslova gotovinskih transakcij z nerezidenti, ki so del postavk tekočega računa v kapitalnem računu pa viri podatkov od 2007 zaradi uvedbe skupne valute niso več vsebovali teh transakcij. Gotovina prebivalstva se sedaj ocenjuje kot vsota razlik med gotovinskimi prilivi in odlivi iz naslova turizma (celoten turizem zmanjšan za negotovinski del (kreditne kartice, organizirana potovanja s strani potovalnih agencij) in gotovinskimi prilivi in odlivi iz naslova dohodkov od dela.

Z letom 2001 se je v statistiki stanja mednarodnih naložb začelo beležiti stanje na postavki tuje gotovine prebivalstva, s čimer se je dosegla konsistentnost s statistiko plačilne bilance, saj so se transakcije tuje gotovine z nerezidenti, ki so izvirale iz gotovinskega dela transakcij tekočega računa (potovanja, dohodki od dela), odražale v spremembi stanja tuje gotovine. Do 31.12.2006 so se v statistiki stanja mednarodnih naložb na postavki tuje gotovine sektorja prebivalstvo ocenjevala stanja te postavke s kumuliranjem transakcij iz plačilne bilance. Od leta 2007 dalje se stanje tuje gotovine domačega prebivalstva vzdržuje na ravni, ki je bila dosežena konec leta 2006 (2.948,6 milijonov EUR), to je pred vstopom v Evropsko monetarno unijo, saj v pogojih monetarne unije ni več mogoče slediti pologom večinoma evrske gotovine, ki izvira iz transakcij tekočega računa v bančni sistem oziroma pretvorbo v druge oblike premoženja.

## **4. OCENA REINVESTIRANIH DOBIČKOV**

Podatki o reinvestiranih dobičkih za 2014 še niso na voljo, zato je v mesečne podatke vključena ocena (od triletnega mesečnega povprečja dejanskih podatkov o celotnih dobičkih, zmanjšanih za izredne dobičke (vir so letna poročila o naložbah), se odštevajo dividende in drugi dobički, izplačani v tekočem mesecu).

## **5. PODATKI O NEPREMIČNINAH**

Od leta 2007 dalje so vključeni podatki o neposrednih naložbah slovenskih gospodinjstev v obliki nepremičnin v tujini.

### **Transakcije:**

Hrvaška centralna banka je vir podatkov o transakcijah (nakupi in prodaje) z nepremičninami na Hrvaškem za obdobje od leta 2007 dalje.

### **Stanja:**

Osnovni vir za ocenjevanje števila nepremičnin v tujini, ki jih imajo v lasti rezidenti Slovenije, je Anketa o porabi v gospodinjstvih, ki jo izvaja SURS.

## 6. Najeta posojila gospodinjstev v tujini – bilateralni viri

Od aprila 2012 dalje poteka med članicami Evrosistema bilateralna izmenjava podatkov monetarne statistike o posojilih in depozitih pri bankah po sektorjih nerezidentov. Izmenjava podatkov ni obvezna, vse države članice se te izmenjave ne udeležujejo in pri tem ECB ne pregleduje kvalitete podatkov.

Iz obstoječega nabora podatkov se v statistiko stanja mednarodnih naložb, bruto zunanjega dolga ter plačilno bilanco vključijo podatki o najetih posojilih v tujini za sektor prebivalstvo, za katerega doslej ni bilo nobenega vira podatkov. Vključijo se podatki, ki jih poročajo naslednje države: Italija, Avstrija, Nemčija. Podatki se nanašajo le na stanja konec obdobja, transakcije se izpeljejo kot razlike stanj.