

BANKA
SLOVENIJE
EVROSISTEM

FINANČNA STATISTIKA

EKONOMSKI ODNOSI SLOVENIJE S TUJINO

Januar 2014



Tekoči račun plačilne bilance

Prirast presežka tekočega računa plačilne bilance se je v začetku letošnjega leta nadaljeval. Okrepila se rast izvoza blaga, predvsem na trge EU, medtem ko je izvoz na trge zunaj EU nekoliko upadel. Izvoz storitev se je januarja nekoliko zmanjšal, močno pa se je okrepil njihov uvoz. Povečal se predvsem uvoz transportnih in ostalih storitev, med njimi najbolj uvoz komunikacijskih, gradbenih in montažnih ter ostalih poslovnih storitev. Predvsem zaradi porasta neto plačil obresti na dolžniške vrednostne papirje se je januarja povečal primanjkljaj faktorskih dohodkov. Zaradi večjega primanjkljaja državnih transferjev se je januarja povečal tudi primanjkljaj v tekočih transferjih.

Saldo tekočega računa

Prirast presežka tekočega računa plačilne bilance se je v začetku letošnjega leta nadaljeval. Januarja je znašal 105 mio EUR in je bil za dobri dve petini večji kot januarja lani. K presežku tekočega računa sta najbolj prispevala presežek v menjavi storitev in ponovna rast presežka v blagovni menjavi, medtem ko sta v smeri njegovega zmanjševanja delovala rast primanjkljaja faktorskih dohodkov in tekočih transferov. V enem letu do januarja letos je presežek tekočega računa dosegel 2,3 mrd EUR oziroma 6,4 % BDP, kar je za 3 odstotne točke več kot januarja lani.

Blagovna menjava

Ob skromni medletni rasti uvoza se je januarja ohranila visoka rast izvoza blaga. Medletna rast blagovnega izvoza je januarja znašala 8,4 %, uvoz pa se je povečal za nekaj manj kot 1 %. Po dvomesečnem primanjkljaju blagovne menjave je v januarju dosežen presežek v višini 79 mio EUR. Januarja se je nadaljevala preusmeritev blagovnih tokov v države EU. Rast izvoza blaga na trge EU se je okrepil na dobrih 13 %, izvoz blaga na trge zunaj EU pa je upadel za 2,5 %. Med članicami EU se je najbolj okrepil izvoz blaga v Nemčijo, na Hrvaško in v Italijo, v povprečju za dobrih 13 %, in še nekoliko več v Francijo, za slabih 14 %. Pri izvozu na trge zunaj EU je bila rast izvoza v Rusijo tudi januarja v višini dobrih 15 % nadpovprečna, rast izvoza v Srbijo je znašala 3 %, zmanjšal pa se je izvoz v Turčijo, Bosno in Hercegovino in Ukrajino.

Storitvena menjava

Izvoz storitev se je januarja nekoliko zmanjšal, močno pa se je okrepil uvoz. Po visoki rasti decembra se je izvoz storitev januarja medletno zmanjšal za 0,4 %, nenavadno močno pa se je okrepila medletna rast uvoza, in sicer za dobrih 21 %. K temu je največ prispevala hitra rast uvoza ostalih storitev. Zaradi visoke rasti uvoza in manjšega upada izvoza storitev se je januarja presežek v menjavi storitev zmanjšal za slabo tretjino in je znašal 121 mio EUR.

Januarja se je krepko povečala rast izvoza storitev potovanj kot tudi transporta. Medletna rast uvoza potovanj je januarja stagnirala, izvoz pa se je glede na december še dodatno okrepil. Medletna rast izvoza potovanj, ki vse od lanskega maja ostaja pozitivna, se je januarja okrepila na 6,5 %, prvič po decembru 2012 pa je bil tudi pri uvozu zabeležen manjši porast v višini 0,5 %. Presežek potovanj je bil zaradi hitre rasti izvoza januarja medletno večji za slabo desetino in je znašal 114 mio EUR.

Rast blagovne menjave je pozitivno vplivala tako na uvoz kot na izvoz transportnih storitev. Visoka rast izvoza transportnih storitev iz decembra lani se je z dobrimi 11 % nadaljevala tudi januarja, medletna rast uvoza transportnih storitev pa se je glede na december podvojila na 20 %. Medtem ko je izvoz letalskih in ostalih transportnih storitev januarja upadel, je k visoki rasti izvoza transportnih storitev najbolj prispevala rast izvoza cestnih, železniških in pomorskih transportnih storitev. Slednje so največ prispevale tudi k visoki rasti uvoza transportnih storitev. Presežek menjave transportnih storitev se je v januarju zaradi hitrejše rasti uvoza transportnih storitev povečal zgolj za slabe 3 % na 52 mio EUR.

Trendno upadanje izvoza ostalih storitev iz zadnjega četrletja lani se je januarja nadaljevalo, močno pa se je okrepila rast uvoza. Izvoz ostalih storitev, brez transporta in potovanj, se je januarja medletno znižal za 14,0 %. Močnejše je upadel, za več kot petino, izvoz gradbenih in montažnih storitev ter izvoz komunikacijskih storitev, najbolj pa, za več kot polovico oziroma slabih 52 %, izvoz storitev posredovanj, delno tudi zaradi relativno visoke osnove v lanskem letu. Uvoz ostalih storitev se je medletno povečal za 26,7 %. K temu je največ prispevala visoka rast komunikacijskih, gradbenih in montažnih, raznih poslovnih in tehničnih storitev ter ostalih poslovnih storitev. Primanjkljaj menjave ostalih storitev je januarja znašal dobrih 45 mio EUR, medtem ko je bil januarja 2013 dosežen presežek v višini dobrih 13 mio EUR.

Faktorski dohodki in tekoči transferji

Primanjkljaj faktorskih dohodkov se je januarja že četrti mesec zapored medletno povečal. Primanjkljaj faktorskih dohodkov se je januarja letos medletno povečal za dobrih 20 mio EUR na 47 mio EUR. Na povečanje primanjkljaja sta vplivala tako padec presežka dohodkov od dela, kot tudi povečanje primanjkljaja dohodkov od kapitala. Primanjkljaj dohodkov od kapitala se je medletno povečal za dobro petino na 81 mio EUR. K januarski medletni rasti primanjkljaja dohodkov od kapitala so najbolj prispevala za 18 mio EUR medletno povečana neto plačila dohodkov od naložb v dolžniške vrednostne papirje, v manjši meri pa je na primanjkljaj dohodkov od kapitala vplival tudi večji primanjkljaj dohodkov od neposrednih naložb.

Tekoči transferji so bili po decembrskih visokih prilivih januarja ponovno v primanjkljaju. Medletno se je primanjkljaj tekočih transferjev januarja povečal za slabih 18 mio EUR na 48 mio EUR, od tega se je zgolj primanjkljaj državnih transferjev povečal za dobrih 16 mio EUR. K povečanju primanjkljaja tekočih transferjev sta sicer prispevala tako upad prilivov v Slovenijo kot povečanje odlivov v tujino, oboje za slabih 9 %.

Kapitalski in finančni račun

Januarja 2014 je bil pri zasebnem sektorju zabeležen neto odliv sredstev v tujino (586 mio EUR), kar je bilo posledica tako povečanja terjatev (359 mio EUR) kot zmanjševanja obveznosti (226 mio EUR). Pri terjatvah so vsi instrumenti razen naložb v vrednostne papirje in finančne derivative izkazovali povečanje, medtem ko je pri obveznostih poleg razdolževanje bank opazno večje razdolževanje v obliki komercialnih kreditov (270 mio EUR). Leta 2013 je zasebni sektor izkazoval 3,9 mrd EUR neto odliva, država pa za 3,4 mrd EUR neto priliva. V letu 2013 se je neto zunanji dolg zmanjšal za 1,9 mrd EUR, pri čemer se je pri bankah zmanjšal za 2,6 mrd EUR, pri državi pa povečal za 4 mrd EUR. Konec januarja 2014 je neto zunanji dolg znašal 12,5 mrd EUR in se glede na prejšnji mesec ni bistveno spremenil.

Terjatve zasebnega sektorja

Januarsko povečanje terjatev zasebnega sektorja do tujine v višini 359 mio EUR je precej presegalo mesečno povprečje zadnjih 12 mesecev. Glavnino povečanja terjatev je predstavljala postavka gotovine in vlog (341 mio EUR), medtem ko so se naložbe v vrednostne papirje in finančne derivative zmanjšale za 108 mio EUR in izkazujejo nasprotno smer kot povprečje zadnjih 12 mesecev. Celotne terjatve do tujine so se leta 2013 povečale za več kot trikrat v primerjavi z letom 2012, največ na račun povečanja portfeljskih naložb ter gotovine in vlog v tujini bančnega ter podjetniškega sektorja.

Obveznosti zasebnega sektorja

Obveznosti do tujine so se januarja 2014 zmanjšale za 226 mio EUR, k čemur je največ prispevalo zmanjšanje obveznosti iz komercialnih kreditov (270 mio EUR). Podjetniški sektor se je zadolžil v obliki posojil za 22 mio EUR, banke pa razdolžile za 140 mio EUR (od tega 85 mio EUR v obliki vlog, preostanek pa so bila posojila). V letu 2013 so banke odplačale za 1 mrd posojil, vloge nerezidentov so se zmanjšale za 0,8 mrd EUR, medtem ko so se ostali sektorji zadolžili za 1 mrd EUR. Polovica povečanja zadolženosti ostalih sektorjev je posledica prekvalifikacije oziroma zmanjšanja posojil iz neposrednih naložb v posojila ostalih naložb.

Zunanji dolg

Neto zunanji dolg je konec januarja 2013 znašal 12,5 mrd EUR in se je glede na predhodni mesec povečal za 91 mio EUR. V strukturi neto zunanjega dolga beleži država konec januarja 2014 14,0 mrd EUR neto dolga (kar je 4,4 mrd več kot leto prej), sledi bančni sektor z 1 mrd (2,7 mrd manj kot leto prej). Ostali sektorji so ohranili raven neto dolga na 1,3 mrd EUR, kapitalsko povezana podjetja pa so konec januarja 2014 neto dolgovala tujini 2,1 mrd EUR, kar je 0,5 mrd EUR manj kot leto prej. Povečanje neto imetij centralne banke je predvsem posledica spremenjene target pozicije.

A) PLAČILNA BILANCA SLOVENIJE

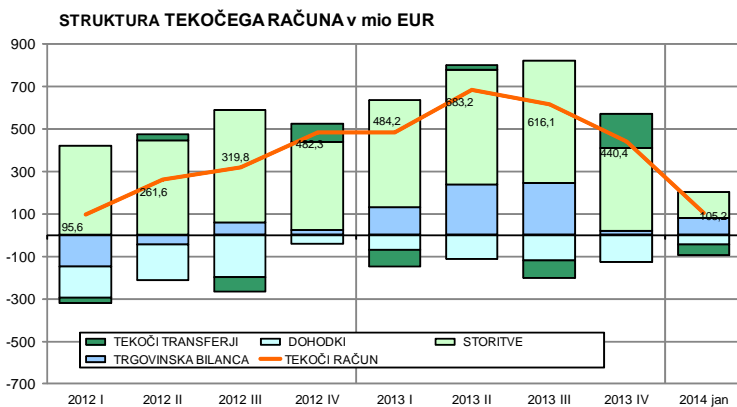
predhodni podatki, z dne 13.03.2014

tokovi v mio EUR

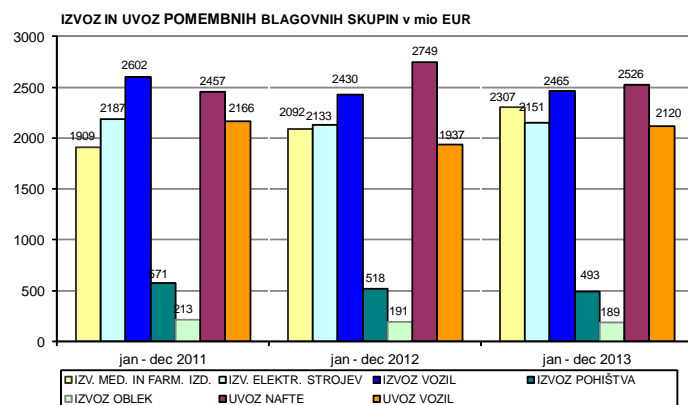
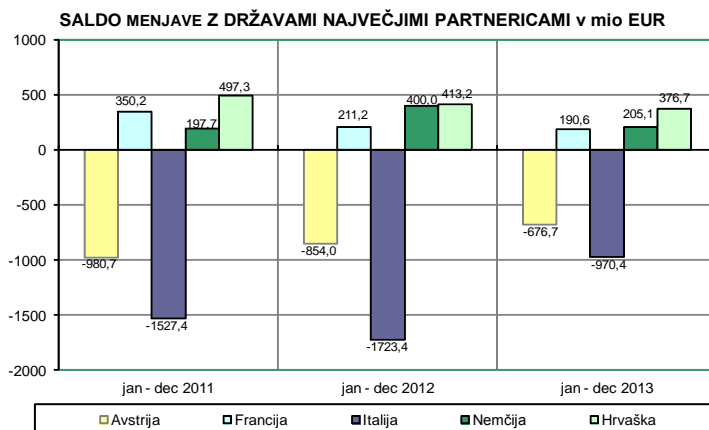
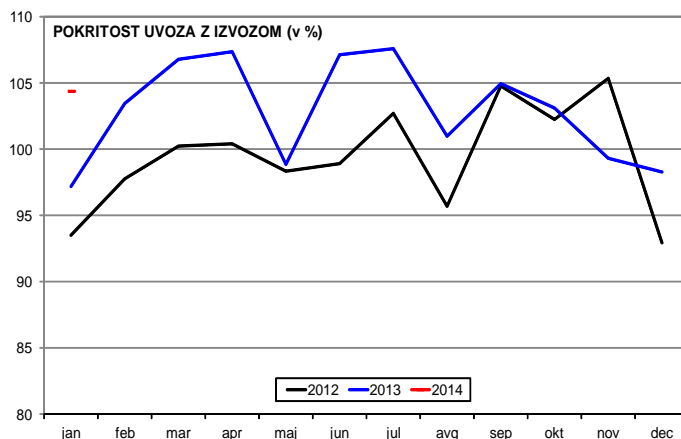
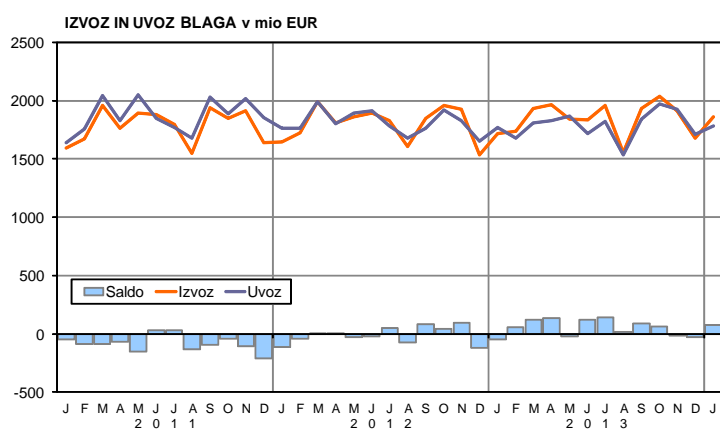
| | januar - december | | januar | |
|--|-------------------|------------------|-----------------|-----------------|
| | 2012 | 2013 | 2013 | 2014 |
| I. Tekoči račun | 1.159,3 | 2.223,8 | 64,2 | 105,2 |
| 1. Blago | -109,7 | 631,9 | -50,0 | 78,6 |
| 1.1. Izvoz blaga | 21.631,1 | 22.104,5 | 1.718,1 | 1.862,4 |
| Izvoz f.o.b. | 21.060,7 | 21.627,6 | 1.670,8 | 1.827,1 |
| Prilagoditev zaobjema | 570,4 | 476,9 | 47,3 | 35,3 |
| 1.2. Uvoz blaga | -21.740,8 | -21.472,7 | -1.768,1 | -1.783,8 |
| Uvoz c.i.f. | -22.077,7 | -22.196,7 | -1.863,7 | -1.802,2 |
| Prilagoditev c.i.f./f.o.b | 716,5 | 659,1 | 55,3 | 53,5 |
| Prilagoditev zaobjema | -379,7 | 65,0 | 40,3 | -35,1 |
| 2. Storitve | 1.803,3 | 2.003,8 | 169,8 | 121,1 |
| 2.1. Izvoz storitev | 5.166,3 | 5.422,1 | 391,1 | 390,0 |
| Transport | 1.334,4 | 1.381,9 | 101,3 | 112,9 |
| Potovanja | 2.089,7 | 2.101,4 | 136,0 | 144,8 |
| Komunikacijske storitve | 285,7 | 320,9 | 22,9 | 16,6 |
| Gradbene storitve | 224,0 | 278,7 | 23,5 | 18,3 |
| Zavarovalniške storitve | 78,3 | 69,6 | 5,6 | 9,0 |
| Finančne storitve | 31,1 | 24,4 | 1,1 | 1,6 |
| Računalniške in informacijske storitve | 137,6 | 137,9 | 10,0 | 10,6 |
| Licence, patenti in avtorske pravice | 33,7 | 42,3 | 5,5 | 2,4 |
| Ostale poslovne storitve | 879,5 | 1.005,9 | 80,3 | 69,4 |
| Posredovanje | 225,2 | 325,7 | 35,3 | 17,1 |
| Osebn, kulturne in rekreacijske storitve | 66,0 | 52,6 | 4,2 | 4,1 |
| Državne storitve | 6,4 | 6,5 | 0,6 | 0,3 |
| 2.2. Uvoz storitev | -3.363,0 | -3.418,3 | -221,2 | -268,9 |
| Transport | -703,9 | -727,0 | -50,5 | -60,6 |
| Potovanja | -734,0 | -702,7 | -30,6 | -30,7 |
| Komunikacijske storitve | -302,7 | -311,5 | -20,9 | -24,4 |
| Gradbene storitve | -102,7 | -258,5 | -10,4 | -13,3 |
| Zavarovalniške storitve | -87,3 | -83,3 | -2,4 | -10,7 |
| Finančne storitve | -32,4 | -26,3 | -3,5 | -3,5 |
| Računalniške in informacijske storitve | -171,8 | -161,4 | -11,8 | -10,9 |
| Licence, patenti in avtorske pravice | -278,0 | -191,7 | -21,6 | -18,0 |
| Ostale poslovne storitve | -842,2 | -865,5 | -58,1 | -85,8 |
| Posredovanje | -50,6 | -50,3 | -4,3 | -3,1 |
| Osebn, kulturne in rekreacijske storitve | -47,0 | -40,0 | -3,7 | -3,2 |
| Državne storitve | -61,0 | -50,3 | -7,8 | -7,7 |
| 3. Dohodki | -552,1 | -434,8 | -25,4 | -46,5 |
| 3.1. Prejemki | 699,1 | 857,4 | 74,5 | 66,9 |
| Od dela | 475,9 | 490,5 | 44,8 | 41,4 |
| Od kapitala | 223,2 | 367,0 | 29,7 | 25,5 |
| 3.2. Izdatki | -1.251,2 | -1.292,3 | -100,0 | -113,4 |
| Od dela | -98,8 | -97,4 | -7,2 | -7,3 |
| Od kapitala | -1.152,4 | -1.194,9 | -92,8 | -106,1 |
| 4. Tekoči transferi | 17,9 | 23,0 | -30,2 | -48,0 |
| 4.1. V Slovenijo | 1.409,9 | 1.451,8 | 85,6 | 78,0 |
| Državni sektor | 981,5 | 1.033,4 | 56,2 | 42,5 |
| Ostali sektorji | 428,4 | 418,4 | 29,5 | 35,5 |
| 4.2. V tujino | -1.392,0 | -1.428,8 | -115,9 | -126,0 |
| Državni sektor | -771,6 | -826,3 | -77,6 | -80,2 |
| Ostali sektorji | -620,4 | -602,5 | -38,2 | -45,8 |

| | | januar - december | | januar | |
|-------------|---------------------------------------|-------------------|-----------------|---------------|---------------|
| | | 2012 | 2013 | 2013 | 2014 |
| II. | Kapitalski in finančni račun | -1.206,2 | -2.979,4 | -397,4 | -78,5 |
| A. | Kapitalski račun | -91,9 | -37,0 | -0,5 | 1,2 |
| 1. | Kapitalski transferi | -88,0 | -26,6 | -0,5 | -2,2 |
| 2. | Patenti in licence | -3,9 | -10,4 | 0,0 | 3,4 |
| B. | Finančni račun | -1.114,3 | -2.942,3 | -396,8 | -79,6 |
| 1. | Neposredne naložbe | 165,8 | -555,1 | 51,5 | 1,0 |
| | Domače v tujini | 212,0 | -44,1 | -8,5 | -34,4 |
| | Tuje v Sloveniji | -46,3 | -511,1 | 60,0 | 35,5 |
| 2. | Naložbe v vrednostne papirje | -217,8 | 3.980,8 | -155,6 | 414,3 |
| | Domače v tujini | 136,0 | 471,9 | 17,8 | 200,4 |
| | od tega: Banka Slovenije | -133,4 | 782,4 | 6,2 | 70,1 |
| | Tuje v Sloveniji | -353,9 | 3.508,9 | -173,4 | 214,0 |
| 3. | Finančni derivativi | -203,2 | -453,0 | -33,7 | 9,3 |
| 4. | Ostale naložbe | -890,2 | -5.909,7 | -281,3 | -442,3 |
| 4.1. | Terjatve | -1.474,3 | -1.906,7 | -336,5 | -466,0 |
| | Komercialni krediti | 65,4 | -34,9 | -62,0 | -32,4 |
| | Dolgoročni | 0,5 | 1,4 | -0,2 | 0,7 |
| | Kratkoročni | 64,9 | -36,3 | -61,8 | -33,1 |
| | Posojila | -318,5 | -20,4 | 4,2 | -0,3 |
| | Državni sektor | -648,5 | -190,2 | -10,3 | 0,0 |
| | Banke | 200,2 | 185,4 | 6,6 | 4,2 |
| | Ostali sektorji | 129,7 | -15,7 | 7,9 | -4,4 |
| | Gotovina in vloge | -1.176,7 | -1.698,8 | -273,8 | -394,3 |
| | Banke | 17,1 | -473,1 | -188,8 | -251,8 |
| | Ostali sektorji | -1.401,4 | -1.310,4 | -68,8 | -89,0 |
| | Gotovina | -1.376,3 | -783,9 | -123,8 | -78,3 |
| | Vloge | -25,0 | -526,5 | 55,1 | -10,7 |
| | Banka Slovenije | 207,6 | 84,7 | -16,2 | -53,6 |
| | Ostale terjatve | -44,5 | -152,7 | -5,0 | -38,9 |
| | Banka Slovenije | -2,6 | 0,9 | 0,0 | -2,0 |
| | Banke | 51,0 | 4,6 | 0,7 | -42,8 |
| | Ostali sektorji | 46,6 | -6,8 | -5,6 | 6,0 |
| 4.2. | Obveznosti | 584,1 | -4.002,9 | 55,2 | 23,7 |
| | Komercialni krediti | 264,5 | -145,9 | -234,3 | -268,7 |
| | Posojila | -729,4 | 441,4 | 33,7 | 22,5 |
| | Banka Slovenije | - | - | - | - |
| | Državni sektor | 613,5 | 448,3 | 9,8 | 0,3 |
| | Banke | -1.291,2 | -1.028,1 | -26,0 | -55,4 |
| | Ostali sektorji | -51,7 | 1.021,2 | 49,9 | 77,5 |
| | Vloge | 1.026,2 | -4.246,2 | 273,5 | 223,6 |
| | Banka Slovenije | 1.696,1 | -3.396,9 | 380,4 | 308,6 |
| | Banke | -669,9 | -849,3 | -106,9 | -85,0 |
| | Ostale obveznosti | 22,8 | -52,2 | -17,6 | 46,3 |
| | Banke | 16,2 | -12,6 | -7,7 | 50,9 |
| 5. | Mednarodne denarne rezerve | 31,2 | -5,3 | 22,3 | -62,0 |
| | Zlato, SDR in rezervna imetja pri MDS | -6,3 | 3,1 | 0,0 | 0,0 |
| | Devize | 37,5 | -8,5 | 22,3 | -61,9 |
| | Gotovina in vloge | -59,6 | -54,5 | 22,2 | -6,2 |
| | Vrednostni papirji | 101,4 | 42,2 | 0,0 | -56,5 |
| | Finančni derivativi | -4,3 | 3,8 | 0,0 | 0,8 |
| III. | Neto napake in izpustitve | 46,8 | 755,5 | 333,2 | -26,7 |

A1) TEKOČI RAČUN



A1.1) BLAGO



| STRUKTURA IZVOZA IN UVOZA BLAGA PO NAMENU (v mio EUR) | januar - december | | december | | indeks | |
|--|-------------------|----------|----------|---------|----------|-------|
| | 2012 | 2013 | 2013 | 2014 | kumulat. | mesec |
| IZVOZ BLAGA, od tega za | 21.060,7 | 21.627,6 | 1.670,8 | 1.827,1 | 102,7 | 109,4 |
| - REPRODUKCIJO | 12.137,6 | 12.521,9 | 1.007,5 | 1.104,4 | 103,2 | 109,6 |
| - INVESTICIJE | 2.111,8 | 2.135,8 | 156,1 | 172,2 | 101,1 | 110,3 |
| - ŠIROKO PORABO | 6.811,3 | 6.970,0 | 507,1 | 550,5 | 102,3 | 108,5 |
| UVOZ BLAGA, od tega za | 22.077,7 | 22.196,7 | 1.863,7 | 1.802,2 | 100,5 | 96,7 |
| - REPRODUKCIJO | 14.004,8 | 13.689,6 | 1.223,0 | 1.160,3 | 97,7 | 94,9 |
| - INVESTICIJE | 2.402,2 | 2.558,2 | 195,9 | 177,1 | 106,5 | 90,4 |
| - ŠIROKO PORABO | 5.670,6 | 5.948,9 | 444,8 | 464,8 | 104,9 | 104,5 |

| UVOZ BLAGA PO DRŽAVAH IN SKUPINAH DRŽAV v mio EUR | januar - december | | januar | | indeks | |
|--|-------------------|-----------------|----------------|----------------|--------------|--------------|
| | 2012 | 2013 | 2013 | 2014 | kumulat. | mesec |
| Evropska unija (28), od tega: | 17.709,0 | 17.517,5 | 1.435,5 | 1.395,8 | 98,9 | 97,2 |
| Avstrija | 2.585,8 | 2.520,7 | 208,4 | 202,7 | 97,5 | 97,2 |
| Češka | 559,1 | 579,6 | 45,4 | 44,1 | 103,7 | 97,2 |
| Francija | 947,9 | 963,3 | 72,5 | 70,5 | 101,6 | 97,2 |
| Hrvaška | 943,5 | 1.064,8 | 74,4 | 72,4 | 112,9 | 97,2 |
| Italija | 4.108,1 | 3.469,0 | 258,9 | 251,8 | 84,4 | 97,2 |
| Madžarska | 999,9 | 1.050,4 | 73,7 | 71,6 | 105,0 | 97,2 |
| Nemčija | 4.056,4 | 4.244,2 | 397,0 | 386,0 | 104,6 | 97,2 |
| Poljska | 476,7 | 497,2 | 39,9 | 38,8 | 104,3 | 97,2 |
| Slovaška | 347,4 | 348,5 | 26,7 | 26,0 | 100,3 | 97,2 |
| EFTA | 227,4 | 313,4 | 19,0 | 24,8 | 137,8 | 130,4 |
| ZDA | 288,3 | 393,6 | 8,9 | 10,0 | 136,5 | 112,2 |
| Druge evropske države, od tega: | 791,8 | 837,3 | 65,6 | 70,0 | 105,7 | 106,7 |
| Bosna in Hercegovina | 364,8 | 351,5 | 29,5 | 28,6 | 96,4 | 97,0 |
| Makedonija | 35,1 | 50,7 | 3,2 | 5,3 | 144,3 | 165,3 |
| Srbija | 365,6 | 413,5 | 30,0 | 34,8 | 113,1 | 116,0 |
| Črna Gora | 25,7 | 21,0 | 2,9 | 1,2 | 81,4 | 43,3 |
| Države bivše SZ, od tega: | 439,8 | 509,1 | 102,0 | 49,5 | 115,7 | 48,5 |
| Ruska Federacija | 378,9 | 451,5 | 95,5 | 46,2 | 119,2 | 48,4 |
| CELOTNI UVOZ | 22.077,7 | 22.196,7 | 1.863,7 | 1.802,2 | 100,5 | 96,7 |

| IZVOZ BLAGA PO DRŽAVAH IN SKUPINAH DRŽAV v mio EUR | januar - december | | januar | | indeks | |
|---|-------------------|-----------------|----------------|----------------|--------------|--------------|
| | 2012 | 2013 | 2013 | 2014 | kumulat. | mesec |
| Evropska unija (28), od tega: | 15.794,9 | 16.199,9 | 1.268,8 | 1.435,1 | 102,6 | 113,1 |
| Avstrija | 1.731,8 | 1.844,0 | 138,9 | 157,1 | 106,5 | 113,1 |
| Češka | 583,7 | 603,9 | 54,2 | 61,3 | 103,4 | 113,1 |
| Francija | 1.159,1 | 1.153,9 | 98,9 | 112,4 | 99,5 | 113,6 |
| Hrvaška | 1.356,7 | 1.441,5 | 88,0 | 99,5 | 106,3 | 113,1 |
| Italija | 2.380,3 | 2.493,5 | 200,1 | 226,2 | 104,8 | 113,1 |
| Madžarska | 551,8 | 631,9 | 34,3 | 38,8 | 114,5 | 113,1 |
| Nemčija | 4.456,3 | 4.449,3 | 377,9 | 427,3 | 99,8 | 113,1 |
| Poljska | 627,3 | 652,3 | 53,1 | 60,0 | 104,0 | 113,1 |
| Slovaška | 369,0 | 395,2 | 27,8 | 31,4 | 107,1 | 113,1 |
| EFTA | 304,6 | 358,9 | 27,2 | 27,7 | 117,8 | 101,9 |
| ZDA | 339,0 | 364,3 | 23,1 | 31,9 | 107,4 | 138,1 |
| Druge evropske države, od tega: | 1.604,8 | 1.587,5 | 110,3 | 107,7 | 98,9 | 97,6 |
| Bosna in Hercegovina | 583,5 | 557,5 | 40,9 | 37,7 | 95,5 | 92,2 |
| Makedonija | 155,1 | 168,4 | 11,8 | 12,1 | 108,6 | 102,8 |
| Srbija | 743,3 | 745,2 | 50,5 | 51,8 | 100,2 | 102,6 |
| Črna Gora | 85,3 | 80,9 | 4,5 | 3,6 | 94,9 | 81,6 |
| Države bivše SZ, od tega: | 1.378,5 | 1.511,8 | 99,8 | 105,0 | 109,7 | 105,2 |
| Ruska Federacija | 942,7 | 1.018,8 | 65,8 | 76,1 | 108,1 | 115,7 |
| CELOTNI IZVOZ | 21.060,7 | 21.627,6 | 1.670,8 | 1.827,1 | 102,7 | 109,4 |

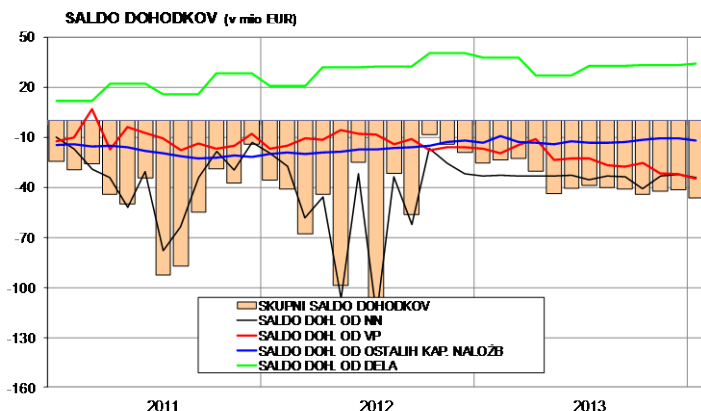
Izvoz blaga po Standardni mednarodni trgovinski klasifikaciji januar-december 2011, 2012, 2013

| Vrednost izvoza blaga po Standardni mednarodni trgovinski klasifikaciji (SMTK) | Januar-december (mio EUR) | | | Slopnja rasti (v %) | | Razlika (mio EUR) | |
|--|------------------------------|---------------|---------------|------------------------|------------|----------------------|--------------|
| | 2011 | 2012 | 2013 | 2012/2011 | 2013/2012 | 2012-2011 | 2013-2012 |
| SKUPAJ | 20.999 | 21.061 | 21.628 | 0,3 | 2,7 | 61,4 | 567,0 |
| 0 Živila in žive živali | 667 | 670 | 712 | 0,5 | 6,2 | 3,2 | 41,7 |
| 1 Pijače in tobak | 81 | 88 | 90 | 8,1 | 2,9 | 6,6 | 2,5 |
| 2 Surove snovi, razen goriv | 819 | 805 | 823 | -1,6 | 2,2 | -13,3 | 17,6 |
| 3 Mineralna goriva in maziva | 1.196 | 1.359 | 1.578 | 13,6 | 16,1 | 163,0 | 219,4 |
| 4 Olja, masti in voski žival. in rastlin. izvora | 13 | 19 | 15 | 49,5 | -22,6 | 6,3 | -4,3 |
| 5 Kemični proizvodi | 3.476 | 3.748 | 4.017 | 7,8 | 7,2 | 272,1 | 268,6 |
| 51 Organski kemični proizvodi | 141 | 201 | 208 | 43,0 | 3,6 | 60,5 | 7,2 |
| 52 Anorganski kemični proizvodi | 78 | 76 | 78 | -3,4 | 3,6 | -2,7 | 2,7 |
| 53 Proizvodi za barvanje in strojenje | 354 | 357 | 345 | 1,0 | -3,3 | 3,5 | -11,8 |
| 54 Medicinski in farmacevtski proizvodi | 1.909 | 2.092 | 2.307 | 9,6 | 10,3 | 183,0 | 215,0 |
| 541 Medicinski in farmacevtski proiz., razen zdravil | 170 | 213 | 195 | 24,7 | -8,3 | 42,1 | -17,5 |
| 542 Zdravila | 1.739 | 1.880 | 2.112 | 8,1 | 12,4 | 140,9 | 232,5 |
| 55 Eterična olja, parfumerijski, toaletni izdelki | 336 | 348 | 350 | 3,5 | 0,7 | 11,7 | 2,4 |
| 56 Gnojila (razen surovih) | 4 | 7 | 6 | 59,0 | -10,5 | 2,4 | -0,7 |
| 57 Plastične mase v primarnih oblikah | 333 | 355 | 401 | 6,7 | 13,0 | 22,2 | 46,1 |
| 58 Izdelki in polizdelki iz plastičnih mas | 166 | 164 | 170 | -0,9 | 3,7 | -1,4 | 6,0 |
| 59 Razni proizvodi kemične industrije | 155 | 148 | 150 | -4,5 | 1,1 | -7,0 | 1,6 |
| 6 Izdelki, razvrščeni po materialu | 4.823 | 4.615 | 4.519 | -4,3 | -2,1 | -208,3 | -96,3 |
| 61 Koža, izdelki iz kože, krzna | 67 | 67 | 73 | 0,3 | 8,2 | 0,2 | 5,5 |
| 62 Izdelki iz kavčuka | 612 | 539 | 517 | -12,0 | -4,0 | -73,5 | -21,6 |
| 63 Plutasti in lesni izdelki | 240 | 227 | 226 | -5,4 | -0,4 | -13,0 | -0,8 |
| 64 Papir in karton ter izdelki iz celuloze | 576 | 533 | 515 | -7,4 | -3,4 | -42,6 | -18,1 |
| 65 Preja, tkanine in tekstilni izdelki | 509 | 515 | 485 | 1,2 | -5,8 | 6,0 | -29,7 |
| 66 Mineralni proizvodi | 349 | 349 | 361 | -0,2 | 3,4 | -0,8 | 11,9 |
| 67 Železo in jeklo | 830 | 787 | 722 | -5,2 | -8,3 | -43,0 | -65,1 |
| 68 Barvne kovine | 667 | 631 | 622 | -5,4 | -1,4 | -36,3 | -8,7 |
| 69 Kovinski izdelki, drugi, še neomejeni | 973 | 968 | 998 | -0,5 | 3,1 | -5,3 | 30,4 |
| 7 Stroji in transportne naprave | 7.710 | 7.568 | 7.677 | -1,8 | 1,4 | -141,3 | 108,8 |
| 71 Pogonski stroji in naprave | 617 | 652 | 665 | 5,7 | 1,9 | 35,2 | 12,5 |
| 72 Spec. stroji za posebne vrste industrije | 529 | 565 | 568 | 6,7 | 0,6 | 35,6 | 3,2 |
| 73 Stroji za obdelavo kovin | 159 | 175 | 189 | 9,8 | 8,2 | 15,5 | 14,3 |
| 74 Industrijski stroji za splošno uporabo | 1.187 | 1.176 | 1.184 | -0,9 | 0,7 | -11,1 | 8,4 |
| 741 Oprema za ogrevanje in hlajenje | 122 | 129 | 139 | 5,8 | 8,2 | 7,0 | 10,5 |
| 742 Črpalke za tekočine | 54 | 57 | 46 | 5,8 | -19,2 | 3,1 | -11,0 |
| 743 Črpalke in kompresorji | 400 | 355 | 361 | -11,4 | 1,7 | -45,8 | 6,2 |
| 744 Mehanične naprave za manipulacijo | 155 | 178 | 166 | 15,0 | -6,7 | 23,3 | -11,9 |
| 745 Neelektrični stroji, drugi | 114 | 120 | 120 | 4,9 | -0,2 | 5,6 | -0,3 |
| 746 Kotalni ležaji | 20 | 22 | 21 | 8,8 | -2,0 | 1,7 | -0,4 |
| 747 Pipe, ventili, ipd. naprave | 140 | 137 | 135 | -2,4 | -1,1 | -3,4 | -1,5 |
| 748 Transmis. gredi, ročice ipd. | 128 | 121 | 133 | -5,8 | 9,9 | -7,4 | 12,0 |
| 749 Neelektrični deli za stroje, drugi | 53 | 58 | 63 | 8,8 | 8,2 | 4,7 | 4,8 |
| 75 Pisarniški stroji in stroji za aop | 72 | 64 | 66 | -10,8 | 3,5 | -7,8 | 2,3 |
| 76 Naprave za telekomunikacijo | 246 | 246 | 236 | 0,1 | -3,8 | 0,2 | -9,4 |
| 77 Električni stroji, naprave | 2.187 | 2.133 | 2.151 | -2,5 | 0,8 | -53,6 | 17,7 |
| 771 Električni pogonski stroji | 113 | 115 | 112 | 2,0 | -2,5 | 2,3 | -2,9 |
| 772 Elektr. aparati za električne krogotoke | 253 | 245 | 274 | -3,2 | 11,9 | -8,1 | 29,1 |
| 773 Oprema za distribucijo električne energije | 94 | 98 | 102 | 4,0 | 4,5 | 3,8 | 4,3 |
| 774 Elektrodinastični aparati | 24 | 23 | 27 | -3,6 | 18,5 | -0,8 | 4,2 |
| 775 Električna in neelektr. gospodinjstva oprema | 874 | 831 | 843 | -4,8 | 1,4 | -42,3 | 12,0 |
| 776 Termoionske elektronske cevi | 59 | 50 | 38 | -14,7 | -25,3 | -8,7 | -12,7 |
| 778 Elektr. stroji, aparati, drugi | 771 | 772 | 755 | 0,0 | -2,1 | 0,2 | -16,3 |
| 78 Cestna vozila | 2.602 | 2.430 | 2.465 | -6,6 | 1,5 | -172,6 | 35,6 |
| 781 Osebnih avtomobilov | 1.808 | 1.610 | 1.588 | -10,9 | -1,4 | -197,4 | -22,3 |
| 782 Motorna vozila za prevoz blaga | 67 | 71 | 71 | 4,8 | 1,0 | 3,2 | 0,7 |
| 783 Cestna motorna vozila, druga | 33 | 32 | 35 | -2,5 | 10,8 | -0,8 | 3,4 |
| 784 Deli in pribor za motorna vozila | 523 | 542 | 594 | 3,6 | 9,6 | 19,0 | 52,2 |
| 785 Motorna kolesa in kolesa | 52 | 55 | 57 | 4,0 | 5,1 | 2,1 | 2,8 |
| 786 Priklopniki in polpriklopniki | 119 | 120 | 119 | 1,1 | -1,1 | 1,3 | -1,3 |
| 79 Transportna oprema, druga | 111 | 128 | 153 | 15,7 | 18,9 | 17,4 | 24,2 |
| 8 Razni izdelki | 2.187 | 2.143 | 2.122 | -2,0 | -1,0 | -43,8 | -21,4 |
| 81 Montažne zgradbe, sanit. predmeti | 189 | 199 | 191 | 5,2 | -4,1 | 9,9 | -8,1 |
| 82 Pohištvo in deli | 571 | 518 | 493 | -9,4 | -4,8 | -53,7 | -25,1 |
| 83 Predmeti za polivanje | 10 | 11 | 13 | 3,9 | 20,4 | 0,4 | 2,2 |
| 84 Obleka | 213 | 191 | 189 | -10,5 | -1,1 | -22,4 | -2,0 |
| 85 Obutev | 112 | 100 | 110 | -10,4 | 10,0 | -11,6 | 10,0 |
| 87 Znanstveni, kontrolni instrumenti | 296 | 326 | 334 | 10,3 | 2,5 | 30,6 | 8,1 |
| 88 Fotoaparati | 78 | 75 | 77 | -3,5 | 2,3 | -2,7 | 1,7 |
| 89 Razni gotovi izdelki | 718 | 724 | 715 | 0,8 | -1,1 | 5,8 | -8,2 |
| 9 Proizvodi in transakcije | 27 | 44 | 75 | 62,5 | 68,8 | 17,0 | 30,4 |

Uvoz blaga po Standardni mednarodni trgovinski klasifikaciji januar-december 2011, 2012, 2013

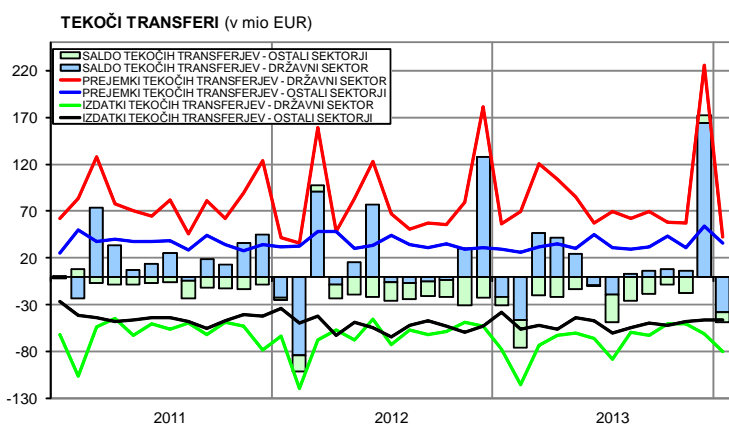
| Vrednost uvoza blaga po Standardni mednarodni trgovinski klasifikaciji (SMTK) v mio EUR | Januar-december (mio EUR) | | | Slopnja rasti (%) | | Razlika (mio EUR) | |
|---|---------------------------|---------------|---------------|-------------------|-----------|-------------------|-------------|
| | 2.011 | 2.012 | 2.013 | 2012/2011 | 2013/2012 | 2012-2011 | 2013-2012 |
| SKUPAJ | 22.555 | 22.078 | 22.197 | -2 | 1 | -477 | 119 |
| 0 Živila in žive živali | 1.496 | 1.495 | 1.587 | 0 | 6 | -1 | 92 |
| 00 Žive živali | 20 | 21 | 21 | 4 | 0 | 1 | 0 |
| 01 Meso in mesni izdelki | 207 | 219 | 225 | 6 | 3 | 13 | 6 |
| 02 Mlečni izdelki in jajca | 142 | 146 | 163 | 3 | 12 | 4 | 17 |
| 03 Ribe in ribji izdelki | 64 | 64 | 64 | -1 | 0 | -1 | 0 |
| 04 Žita in proizvodi iz žit | 214 | 199 | 222 | -7 | 12 | -15 | 23 |
| 05 Zelenjava in sadje | 315 | 312 | 342 | -1 | 10 | -3 | 31 |
| 06 Sladkor, sladkorni proizvodi, med | 102 | 100 | 91 | -3 | -9 | -3 | -9 |
| 07 Kava, čaj, kakav in začimbe | 134 | 133 | 143 | -1 | 7 | -2 | 10 |
| 08 Živilska krma (razen žit v zrnju) | 148 | 153 | 160 | 3 | 5 | 5 | 7 |
| 09 Druga živila | 150 | 150 | 157 | 0 | 5 | 1 | 7 |
| 1 Pijače in tobak | 174 | 184 | 168 | 6 | -9 | 10 | -17 |
| 2 Surove snovi razen goriv | 1.373 | 1.298 | 1.296 | -6 | 0 | -76 | -1 |
| 21 Kože, surove in neobdelano krzno | 13 | 17 | 19 | 26 | 11 | 3 | 2 |
| 22 Oljna semena in plodovi | 96 | 29 | 22 | -70 | -23 | -67 | -7 |
| 23 Naravni in sintetični kavčuk | 170 | 141 | 115 | -17 | -19 | -29 | -26 |
| 24 Pluta in les | 208 | 239 | 273 | 15 | 14 | 31 | 34 |
| 25 Celuloza in papirni odpadki | 164 | 150 | 150 | -9 | 0 | -14 | 0 |
| 26 Tekstilna vlakna in odpadki | 49 | 44 | 53 | -10 | 19 | -5 | 8 |
| 27 Surova gnojila in minerali | 70 | 69 | 109 | -1 | 57 | -1 | 39 |
| 28 Kovinske rude in kovinski odpadki | 531 | 540 | 486 | 2 | -10 | 9 | -53 |
| 29 Živalske in rastlinske snovi | 71 | 68 | 70 | -4 | 3 | -3 | 2 |
| 3 Mineralna goriva in maziva | 3.438 | 3.770 | 3.485 | 10 | -8 | 331 | -284 |
| 32 Črni premog, koks in briketi | 57 | 71 | 55 | 24 | -22 | 14 | -16 |
| 33 Nafta in naftni derivati | 2.457 | 2.749 | 2.526 | 12 | -8 | 292 | -223 |
| 34 Plin, naravni in industrijski | 418 | 434 | 390 | 4 | -10 | 16 | -43 |
| 35 Električna energija | 506 | 516 | 514 | 2 | 0 | 10 | -2 |
| 4 Olja, masti in voski žival. in rastlin. izvora | 59 | 64 | 59 | 8 | -8 | 5 | -5 |
| 5 Kemični proizvodi | 3.060 | 3.173 | 3.255 | 4 | 3 | 112 | 82 |
| 51 Organski kemični proizvodi | 491 | 532 | 508 | 8 | -5 | 42 | -24 |
| 52 Anorganski kemični proizvodi | 160 | 168 | 156 | 5 | -7 | 8 | -13 |
| 53 Proizvodi za barvanje in strojenje | 146 | 140 | 137 | -4 | -2 | -6 | -3 |
| 54 Medicinski in farmacevtski proizvodi | 788 | 833 | 937 | 6 | 13 | 45 | 104 |
| 55 Električna olja, parfumerijski, toaletni izdelki | 276 | 266 | 262 | -4 | -2 | -10 | -4 |
| 56 Gnojila (razen surovih) | 55 | 58 | 56 | 5 | -3 | 3 | -2 |
| 57 Plastične mase v primarnih oblikah | 619 | 640 | 661 | 3 | 3 | 21 | 21 |
| 58 Izdelki in polizdelki iz plastičnih mas | 252 | 244 | 242 | -3 | -1 | -7 | -3 |
| 59 Razni proizvodi kemične industrije | 274 | 291 | 296 | 6 | 2 | 17 | 5 |
| 6 Izdelki razvrščeni po materialu | 4.346 | 4.055 | 3.944 | -7 | -3 | -291 | -111 |
| 61 Koža, izdelki iz kože, krzna | 144 | 155 | 127 | 8 | -18 | 11 | -29 |
| 62 Izdelki iz kavčuka | 303 | 268 | 258 | -11 | -4 | -35 | -10 |
| 63 Plutasti in lesni izdelki | 152 | 150 | 148 | -1 | -1 | -2 | -2 |
| 64 Papir in karton ter izdelki iz celuloze | 388 | 384 | 387 | -1 | 1 | -4 | 3 |
| 65 Preja, tkanine in tekstilni izdelki | 360 | 346 | 340 | -4 | -2 | -14 | -6 |
| 66 Mineralni proizvodi | 328 | 302 | 285 | -8 | -6 | -26 | -18 |
| 67 Železo in jeklo | 1.081 | 941 | 905 | -13 | -4 | -141 | -35 |
| 68 Barvne kovine | 836 | 747 | 734 | -11 | -2 | -89 | -13 |
| 69 Kovinski izdelki, drugi, še neomenjeni | 753 | 762 | 760 | 1 | 0 | 9 | -2 |
| 7 Stroji in transportne naprave | 6.350 | 6.010 | 6.430 | -5 | 7 | -340 | 420 |
| 71 Pogonski stroji in naprave | 459 | 458 | 542 | 0 | 18 | -1 | 83 |
| 72 Spec. stroji za posebne vrste industrije | 429 | 443 | 454 | 3 | 3 | 13 | 12 |
| 721 Poljedelski stroji | 54 | 50 | 52 | -9 | 4 | -5 | 2 |
| 722 Traktorji | 55 | 56 | 56 | 2 | 0 | 1 | 0 |
| 723 Stroji in naprave za gradnjo | 87 | 89 | 93 | 1 | 5 | 1 | 4 |
| 724 Stroji za obdelavo usnja in tekstila | 22 | 29 | 19 | 30 | -33 | 7 | -10 |
| 725 Stroji za proizvodnjo papirja in celuloze | 33 | 24 | 15 | -27 | -36 | -9 | -8 |
| 726 Tiskarski stroji | 18 | 13 | 11 | -32 | -14 | -6 | -2 |
| 727 Stroji za proizvodnjo hrane | 14 | 14 | 11 | -3 | -19 | 0 | -3 |
| 728 Stroji za posamezne vrste industrije | 145 | 169 | 196 | 17 | 16 | 24 | 27 |
| 73 Stroji za obdelavo kovin | 169 | 151 | 167 | -10 | 10 | -17 | 15 |
| 74 Industrijski stroji za splošno uporabo | 852 | 872 | 1.028 | 2 | 18 | 20 | 155 |
| 75 Pisarniški stroji in stroji za aop | 273 | 242 | 236 | -11 | -2 | -31 | -6 |
| 76 Naprave za telekomunikacijo | 454 | 412 | 421 | -9 | 2 | -42 | 8 |
| 77 Električni stroji, naprave | 1.440 | 1.344 | 1.326 | -7 | -1 | -97 | -17 |
| 78 Cestna vozila | 2.166 | 1.937 | 2.120 | -11 | 9 | -229 | 184 |
| 79 Transportna oprema, druga | 107 | 151 | 137 | 42 | -10 | 45 | -14 |
| 8 Razni izdelki | 2.153 | 1.958 | 1.894 | -9 | -3 | -195 | -64 |
| 81 Montažne zgradbe, sanil, predmeti | 103 | 101 | 89 | -2 | -12 | -2 | -12 |
| 82 Pohištvo in deli | 313 | 270 | 225 | -14 | -17 | -43 | -44 |
| 83 Predmeti za potovanje | 34 | 35 | 33 | 4 | -5 | 1 | -2 |
| 84 Obleka | 474 | 410 | 404 | -13 | -2 | -64 | -6 |
| 85 Oblev | 177 | 157 | 168 | -11 | 7 | -20 | 11 |
| 87 Znansveni, kontrolni instrumenti | 289 | 257 | 279 | -11 | 8 | -32 | 22 |
| 88 Fotoaparati | 72 | 77 | 79 | 8 | 2 | 6 | 2 |
| 89 Razni golbovi izdelki | 692 | 652 | 619 | -6 | -5 | -41 | -33 |
| 9 Proizvodi in transakcije | 105 | 71 | 78 | -32 | 11 | -34 | 8 |

A1.3) DOHODKI



| DOHODKI v mio EUR | januar | | januar - december | |
|-----------------------------------|--------------|--------------|-------------------|----------------|
| | 2014 | 2013 | 2013 | 2012 |
| SALDO | -46,5 | -25,4 | -434,8 | -552,1 |
| Prejemki | 66,9 | 74,5 | 857,4 | 699,1 |
| Od dela | 41,4 | 44,8 | 490,5 | 475,9 |
| Od kapitala | 25,5 | 29,7 | 367,0 | 223,2 |
| Od nep. naložb | -8,6 | -8,1 | -95,8 | -289,6 |
| Od vred. papirjev | 23,8 | 26,3 | 326,9 | 345,7 |
| Od naložb v dolžn. vredn. papirje | 21,2 | 23,5 | 271,7 | 291,5 |
| Od ostalih naložb | 10,2 | 11,4 | 135,9 | 167,2 |
| od tega: - Banka Slovenije | 0,1 | 0,2 | 3,9 | 4,7 |
| - Banke | 7,5 | 8,7 | 96,1 | 127,7 |
| Izdatki | 113,4 | 100,0 | 1.292,3 | 1.251,2 |
| Od dela | 7,3 | 7,2 | 97,4 | 98,8 |
| Od kapitala | 106,1 | 92,8 | 1.194,9 | 1.152,4 |
| Od nep. naložb | 25,4 | 25,2 | 311,1 | 285,4 |
| Od vred. papirjev | 58,6 | 43,1 | 600,8 | 496,3 |
| Od naložb v dolžn. vredn. papirje | 58,4 | 42,9 | 594,9 | 478,9 |
| Od ostalih naložb | 22,2 | 24,5 | 283,0 | 370,6 |
| od tega: - Državni sektor | 2,0 | 0,9 | 15,1 | 9,3 |
| - Banke | 6,4 | 9,2 | 93,6 | 165,7 |
| - Ostali sektorji | 13,4 | 11,3 | 150,7 | 150,6 |

A1.4) TEKOČI TRANSFERI

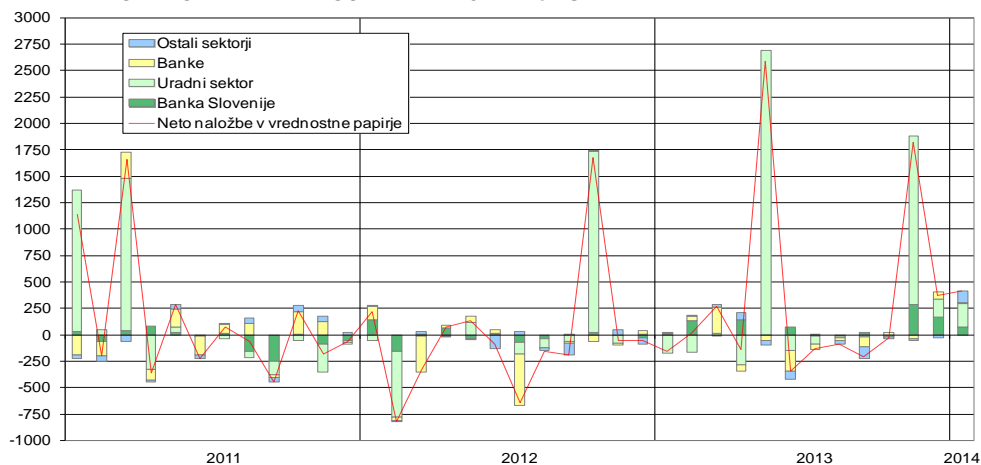


| PRIHODKI IN ODHODKI DRŽAVNEGA PRORAČUNA IZ V PRORAČUN EU (v 000 EUR) (Vir: MF) | januar - december | | december | januar |
|--|-------------------|----------------|----------------|----------------|
| | 2012 | 2013 | 2013 | 2014 |
| Račun in naziv računa | | | | |
| 4 Odhodki pror. RS v pror. EU | 390.301 | 425.463 | 27.334 | 47.682 |
| 4500 Plačila tradicionalnih lastnih sredstev | 64.984 | 57.512 | 4.510 | 3.801 |
| 4501 Plačila iz naslova DDV | 53.031 | 52.217 | 981 | 5.245 |
| 4502 Plačila iz naslova bruto nacionalnega dohodka | 251.567 | 292.849 | 18.593 | 36.327 |
| 4503 Plačila iz naslova popravka v korist VB | 18.428 | 20.603 | 3.174 | 2.309 |
| 4504 Plačila iz naslova popravka v korist Nizozemske in Švedske | 2.290 | 2.281 | 75 | 0 |
| 7 Prihodki iz pror. EU v pror. RS | 841.638 | 933.704 | 287.309 | 27.340 |
| 780 Predpristopna sredstva EU | 3.707 | 2.493 | 0 | 0 |
| 781 Prejeta sredstva za izvajanje skupne kmetijske politike | 267.579 | 271.733 | 58.409 | 0 |
| 782 Prejeta sredstva za strukturno politiko | 434.806 | 433.051 | 114.619 | 22.108 |
| 783 Prejeta sredstva za kohezijsko politiko | 107.047 | 193.310 | 93.979 | 4.682 |
| 784 Prejeta sredstva za izvajanje notranje politike | 10.550 | 11.274 | 4.848 | 94 |
| 786 Ostala prejeta sredstva | 10.686 | 15.740 | 14.246 | 63 |
| 787 Prejeta sredstva od drugih evropskih institucij | 2.687 | 5.617 | 722 | 393 |
| 788 Prejeta vračila sredstev iz proračuna EU | 4.576 | 485 | 485 | 0 |
| Neto prihodki (prihodki-odhodki) | 451.337 | 508.241 | 259.975 | -20.342 |

A2) KAPITALSKI IN FINANČNI RAČUN

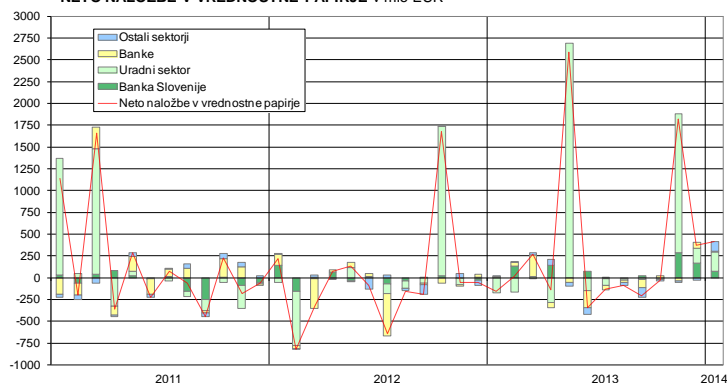
| NETO PRITOKI KAPITALA PO INSTRUMENTIH FINANČNEGA RAČUNA v mio EUR | januar-december | | januar |
|---|-----------------|-----------------|---------------|
| | 2012 | 2013 | 2014 |
| 1. Neposredne naložbe | 165,8 | -555,1 | 1,0 |
| 2. Naložbe v vrednostne papirje | -217,8 | 3.980,8 | 414,3 |
| 3. Finančni derivativi | -203,2 | -453,0 | 9,3 |
| 4. Posojila | -1.048,0 | 421,0 | 22,2 |
| Državni sektor | -35,0 | 258,1 | 0,3 |
| Banke (brez BS) | -1.091,0 | -842,7 | -51,2 |
| Ostali sektorji | 78,1 | 1.005,6 | 73,0 |
| 5. Komercialni krediti | 329,9 | -180,7 | -301,1 |
| 6. Gotovina in vloge | -150,4 | -5.945,1 | -170,8 |
| Banka Slovenije | 1.903,8 | -3.312,3 | 255,0 |
| Banke | -652,9 | -1.322,4 | -336,8 |
| Ostali sektorji | -1.401,4 | -1.310,4 | -89,0 |
| od tega: gotovina | -1.376,3 | -783,9 | -78,3 |
| Ostalo | -21,7 | -204,9 | 7,4 |
| 7. Ostalo | -1.145,5 | -2.937,0 | -17,7 |
| 8. Neto pritek kapitala brez mednarodnih denarnih rezerv (1+2+3+4+5+6+7) | -1.145,5 | -2.937,0 | -17,7 |
| 9. Mednarodne denarne rezerve | 31,2 | -5,3 | -62,0 |
| 10. FINANČNI RAČUN (8+9) | -1.114,3 | -2.942,3 | -79,6 |
| 11. KAPITALSKI RAČUN | -91,9 | -37,0 | 1,2 |
| 12. KAPITALSKI IN FINANČNI RAČUN (10+11) | -1.206,2 | -2.979,4 | -78,5 |
| Statistična napaka | 46,8 | 755,5 | -26,7 |

| NEPOSREDNE NALOŽBE IN NALOŽBE V VREDNOSTNE PAPIRJE v mio EUR | januar-december | | januar |
|---|-----------------|----------------|--------------|
| | 2012 | 2013 | 2014 |
| NEPOSREDNE NALOŽBE | 165,8 | -555,1 | 1,0 |
| Domače v tujini | 212,0 | -44,1 | -34,4 |
| Lastniški kapital | -402,5 | -345,6 | -1,9 |
| Reinvestirani dobički | 424,7 | 192,3 | 12,6 |
| Ostali kapital | 189,8 | 109,3 | -45,1 |
| Tuje v Sloveniji | -46,3 | -511,1 | 35,5 |
| Lastniški kapital | 328,7 | 409,6 | 1,1 |
| Reinvestirani dobički | -322,3 | -182,7 | 16,7 |
| Ostali kapital | -52,6 | -738,0 | 17,7 |
| NALOŽBE V VRED. PAPIRJE | -217,8 | 3.980,8 | 414,3 |
| Domače v tujini | 136,0 | 471,9 | 200,4 |
| Lastniški vrednostni papirji | -52,2 | -55,5 | 29,4 |
| Dolžniški vrednostni papirji | 188,3 | 527,4 | 170,9 |
| od tega: Banka Slovenije | -133,4 | 782,4 | 70,1 |
| Tuje v Sloveniji | -353,9 | 3.508,9 | 214,0 |
| Lastniški vrednostni papirji | 115,5 | 116,2 | 5,1 |
| Dolžniški vrednostni papirji | -469,3 | 3.392,8 | 208,9 |
| od tega: državni sektor | 656,7 | 3.701,4 | 81,0 |

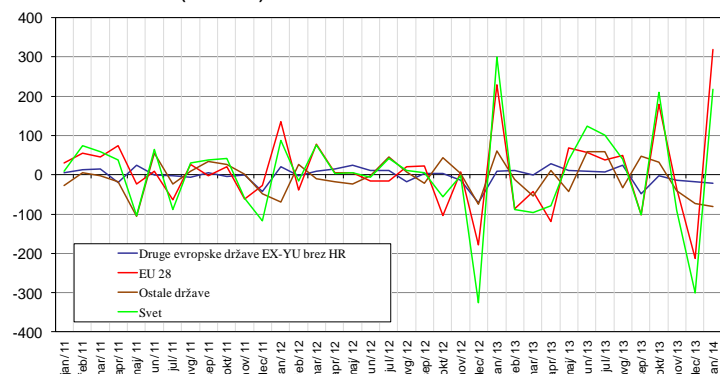
NETO NALOŽBE V VREDNOSTNE PAPIRJE v mio EUR


| Delež v BDP* (%) | 2011 | 2012 | 2013 |
|-----------------------------|------|------|------|
| TEKOČI RAČUN | 0,4 | 3,3 | 6,3 |
| PRITOKI KAPITALA (brez MDR) | -1,3 | -3,2 | -8,3 |

*Podatek BDP: SURS.

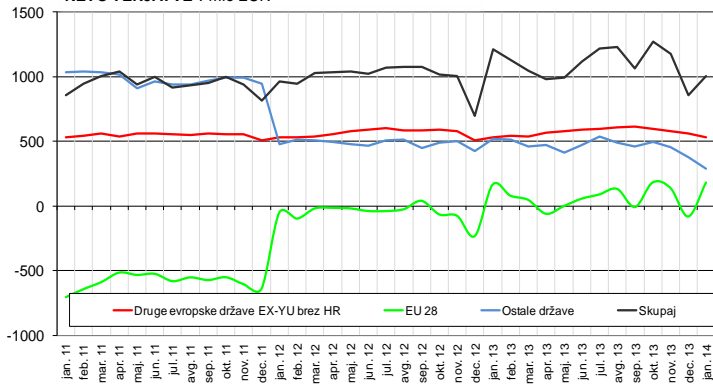
NETO NALOŽBE V VREDNOSTNE PAPIRJE v mio EUR


| POSOJILA v mio EUR | januar-december | | januar |
|---|-----------------|----------|--------|
| | 2012 | 2013 | 2014 |
| A. MED NEPOVEZANIMI DRUŽBAMI | | | |
| A1. Terjatve | -318,5 | -20,4 | -0,3 |
| Državni sektor | -648,5 | -190,2 | 0,0 |
| Banke | 200,2 | 185,4 | 4,2 |
| Ostali sektorji | 129,7 | -15,7 | -4,4 |
| A2. Obveznosti | -729,4 | 441,4 | 22,5 |
| Državni sektor | 613,5 | 448,3 | 0,3 |
| Banke | -1.291,2 | -1.028,1 | -55,4 |
| Ostali sektorji | -51,7 | 1.021,2 | 77,5 |
| A3. Neto (A1.+A2.) | -1.048,0 | 421,0 | 22,2 |
| B. MED POVEZANIMI DRUŽBAMI - ostali kapital neposrednih naložb | | | |
| B1. Terjatve | 319,0 | -69,7 | -65,8 |
| B2. Obveznosti | -181,8 | -559,0 | 38,4 |
| B3. Neto (B1.+B2.) | 137,2 | -628,7 | -27,4 |
| C. NETO POSOJILA (A3.+B3.) | -910,8 | -207,8 | -5,2 |

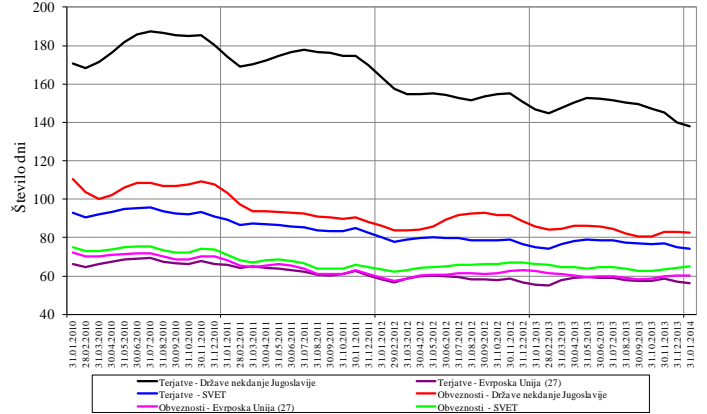
TRANSAKCIJE KRATKOROČNIH KOMERCIALNIH KREDITOV - NETO TERJATVE (v mio EUR)


| KRATKOROČNI KOMERCIALNI KREDITI (IZ NEPOSREDNEGA POROČANJA SKV; v mio EUR) | Neto stanja (terjatve minus obveznosti) | | | | | | | | | | | | | | | |
|--|---|-----------------|---------------|--------|---------------|-----------------|---------------|--------|---------------|-----------------|---------------|--------|-------------|-----------------|---------------|--------|
| | oktober 2013 | | | | november 2013 | | | | december 2013 | | | | januar 2014 | | | |
| | NN v Slo | Slo NN v tujini | ostali nerez. | skupaj | NN v Slo | Slo NN v tujini | ostali nerez. | skupaj | NN v Slo | Slo NN v tujini | ostali nerez. | skupaj | NN v Slo | Slo NN v tujini | ostali nerez. | skupaj |
| SKUPAJ | -182 | 775 | 580 | 1173 | -230 | 803 | 480 | 1053 | -215 | 751 | 130 | 665 | -135 | 773 | 348 | 986 |
| od tega: | | | | | | | | | | | | | | | | |
| EU 28 | -233 | 319 | 106 | 192 | -241 | 341 | 49 | 149 | -218 | 329 | -181 | -70 | -177 | 363 | 1 | 187 |
| Avstrija | -92 | 14 | -118 | -196 | -83 | 13 | -114 | -185 | -87 | 1 | -136 | -222 | -75 | 17 | -120 | -178 |
| Belgija | -4 | 2 | -11 | -14 | -5 | 2 | -13 | -16 | -4 | 2 | -14 | -16 | -5 | 2 | -19 | -22 |
| Francija | -24 | 12 | 66 | 54 | -22 | 12 | 67 | 57 | 10 | 11 | 56 | 77 | 10 | 11 | 50 | 71 |
| Italija | -81 | 21 | -103 | -162 | -88 | 21 | -110 | -177 | -89 | 18 | -151 | -222 | -71 | 19 | -102 | -154 |
| Nemčija | 0 | 26 | -34 | -9 | -11 | 26 | -60 | -46 | -12 | 28 | -140 | -125 | -3 | 27 | -96 | -72 |
| Nizozemska | 2 | 5 | -31 | -24 | 3 | 6 | -26 | -17 | 3 | 5 | -39 | -31 | 2 | 6 | -31 | -23 |
| Poljska | -1 | 11 | 37 | 47 | -1 | 11 | 44 | 54 | -1 | 6 | 34 | 40 | -1 | 9 | 39 | 47 |
| Hrvaška | -2 | 160 | 152 | 310 | -5 | 168 | 140 | 303 | -12 | 170 | 118 | 276 | -3 | 183 | 143 | 322 |
| Druge evropske države | 18 | 182 | 311 | 511 | 19 | 180 | 298 | 497 | 13 | 191 | 263 | 467 | 14 | 183 | 246 | 443 |
| BIH | 4 | 28 | 98 | 130 | 4 | 27 | 92 | 123 | 4 | 26 | 81 | 111 | 4 | 25 | 82 | 111 |
| Makedonija | 2 | 25 | 42 | 69 | 1 | 26 | 45 | 72 | 0 | 30 | 35 | 65 | -1 | 30 | 28 | 57 |
| Srbija | 12 | 119 | 138 | 269 | 14 | 118 | 130 | 261 | 9 | 127 | 121 | 257 | 11 | 119 | 113 | 244 |
| Črna gora | 0 | 9 | 33 | 42 | 0 | 9 | 32 | 41 | 0 | 9 | 25 | 34 | 0 | 9 | 22 | 31 |
| Ruska federacija | 4 | 215 | 108 | 327 | 5 | 222 | 104 | 331 | 4 | 183 | 82 | 270 | 0 | 183 | 78 | 261 |
| ZDA | -6 | 20 | 40 | 54 | -7 | 21 | 41 | 55 | -7 | 19 | 39 | 51 | -10 | 18 | 44 | 52 |

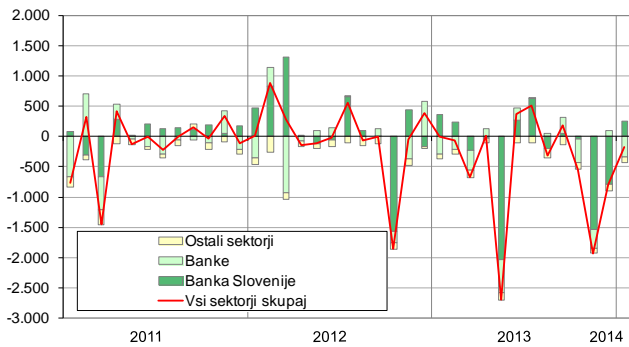
STANJA KRATKOROČNIH KOMERCIALNIH KREDITOV - NETO TERJATVE v mio EUR



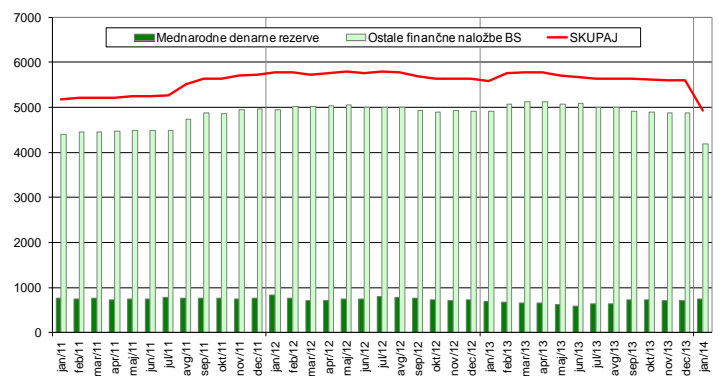
Plačilni roki (trimesečna drseča povprečja)



GOTOVINA IN VLOGE - NETO TOKOVI v mio EUR



MEDNARODNE DENARNE REZERVE in OSTALE FINANČNE NALOŽBE BS v mio EUR

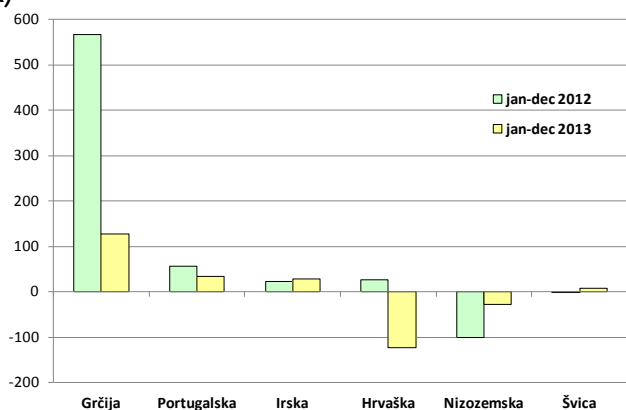


B) PLAČILNA BILANCA SLOVENIJE PO DRŽAVAH OZ SKUPINAH DRŽAV (četrletno, datum preseka 13.03.2014)

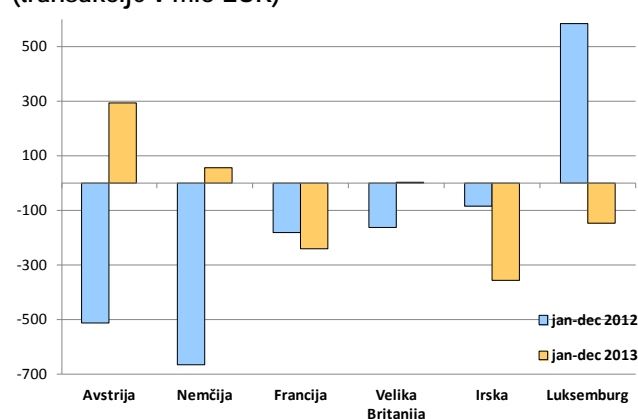
| SALDO tekočega računa in podbilanc (v mio EUR) | Tekoči račun | | Blago | | Storitve | | Dohodki | | Tekoči transferi | |
|---|-------------------|----------------|-----------------|----------------|----------------|----------------|---------------|---------------|------------------|--------------|
| | JANUAR - DECEMBER | | | | | | | | | |
| | 2012 | 2013 | 2012 | 2013 | 2012 | 2013 | 2012 | 2013 | 2012 | 2013 |
| Svet | 1.159,3 | 2.223,8 | -109,7 | 631,9 | 1.803,3 | 2.003,8 | -552,1 | -434,8 | 17,9 | 23,0 |
| EU 28 | 117,2 | 1.248,5 | -1.179,1 | -307,7 | 1.501,5 | 1.608,9 | -360,8 | -208,4 | 155,6 | 155,7 |
| Avstrija | -357,5 | -198,1 | -660,3 | -529,5 | 304,4 | 309,8 | 175,6 | 215,7 | -177,3 | -194,1 |
| Italija | -651,6 | -4,9 | -1.540,5 | -858,7 | 839,7 | 811,2 | 77,9 | 82,2 | -28,6 | -39,5 |
| Francija | 171,9 | 366,8 | 165,8 | 364,5 | 1,6 | 18,5 | 14,2 | -10,4 | -9,6 | -5,9 |
| Nemčija | 633,4 | 742,3 | 489,0 | 510,3 | 216,1 | 220,0 | -136,6 | -87,4 | 65,0 | 99,4 |
| Velika Britanija | 162,8 | 140,3 | 167,1 | 69,4 | -6,6 | 4,3 | -35,7 | -23,7 | 38,0 | 90,3 |
| Hrvaška | 205,5 | 203,1 | 443,8 | 412,0 | -72,0 | -65,1 | -96,8 | -74,2 | -69,4 | -69,7 |
| Druge evropske države z EFTO | 1.732,7 | 1.564,8 | 1.800,2 | 1.282,2 | 206,4 | 303,7 | -135,3 | 29,6 | -138,6 | -50,8 |
| Bosna in Hercegovina | 120,9 | 131,9 | 229,1 | 217,1 | -24,5 | -21,8 | 4,0 | 8,8 | -87,6 | -72,1 |
| Črna Gora | 24,3 | 56,0 | 60,3 | 60,3 | 3,6 | 4,8 | -37,5 | -7,4 | -2,1 | -1,6 |
| Srbija | 339,9 | 349,8 | 387,9 | 341,4 | 45,4 | 55,1 | -31,5 | 13,7 | -61,9 | -60,4 |
| Makedonija | 134,1 | 124,8 | 121,9 | 119,5 | -2,1 | 7,9 | 18,7 | 2,9 | -4,3 | -5,5 |
| Rusija | 595,6 | 585,9 | 582,5 | 585,6 | 0,4 | -10,0 | 19,7 | 10,5 | -6,9 | -0,2 |
| Švica | 143,4 | 136,8 | 59,4 | 23,2 | 178,3 | 185,7 | -121,6 | -92,8 | 27,2 | 20,7 |
| ZDA | 62,9 | 0,3 | 50,6 | -22,2 | -4,3 | 12,1 | 19,5 | 19,8 | -2,9 | -9,3 |
| Ostale države in nerazporejeno | -753,5 | -589,7 | -781,4 | -320,4 | 99,7 | 79,1 | -75,6 | -275,8 | 3,8 | -72,5 |

| Finančni račun plačilne bilance (v mio EUR) | NEPOSREDNE NALOŽBE | | | | NALOŽBE V VREDNOSTNE PAPIRJE | | | | OSTALE NALOŽBE | | | |
|--|--------------------|--------------|------------------|---------------|------------------------------|--------------|---------------|----------------|-----------------|-----------------|--------------|-----------------|
| | Domače v tujini | | Tuje v Sloveniji | | Terjatve | | Obveznosti | | Terjatve | | Obveznosti | |
| | JANUAR - DECEMBER | | | | | | | | | | | |
| | 2012 | 2013 | 2012 | 2013 | 2012 | 2013 | 2012 | 2013 | 2012 | 2013 | 2012 | 2013 |
| Svet | 212,1 | -44,1 | -46,2 | -511,1 | 136,0 | 471,9 | -353,9 | 3.508,8 | -1.474,3 | -1.906,7 | 584,1 | -4.003,0 |
| EU 28 | 150,1 | 61,0 | -112,2 | -474,7 | 181,2 | 560,9 | -383,0 | -454,3 | -1.527,3 | -1.738,6 | 41,2 | -4.089,8 |
| Avstrija | 13,8 | -7,0 | -178,9 | -551,5 | 108,0 | -56,2 | -20,3 | -14,6 | 29,1 | -281,3 | -1.135,6 | -468,6 |
| Italija | 6,2 | 0,7 | -3,0 | -0,3 | 233,7 | 163,4 | 0,4 | 0,6 | 89,4 | -110,2 | -241,6 | -146,1 |
| Francija | -3,7 | -1,3 | -8,9 | 100,5 | -104,9 | 78,3 | -4,6 | 4,0 | 122,2 | -38,6 | -96,1 | -343,5 |
| Nemčija | 42,2 | 54,3 | 92,4 | -6,7 | -143,3 | 332,7 | 9,5 | 31,2 | 170,1 | -136,1 | -565,9 | -98,3 |
| Velika Britanija | 4,2 | -1,5 | -46,2 | 10,7 | -25,7 | 51,8 | -17,9 | 10,0 | -79,2 | 74,9 | -192,7 | 111,6 |
| Irski | 0,6 | -0,4 | -1,7 | -0,1 | 10,5 | 8,3 | -0,1 | 3,1 | -17,4 | -32,4 | -77,0 | -365,7 |
| Grčija | 10,6 | -0,9 | 0,5 | 0,1 | 37,4 | 291,7 | 0,0 | 0,0 | -570,3 | -132,0 | 0,4 | -0,5 |
| Hrvaška | 38,6 | 6,8 | -8,8 | 41,4 | 3,3 | 1,4 | 39,7 | 35,9 | -7,4 | 130,6 | -24,0 | 0,6 |
| Druge evr. države z EFT | 60,3 | -98,6 | 91,2 | -57,6 | -27,1 | -14,9 | -1,5 | -21,7 | 228,0 | -28,1 | 375,6 | -82,2 |
| Bosna in Hercegovina | 31,3 | 28,2 | 0,4 | -2,5 | 5,8 | 4,6 | 0,9 | 6,3 | 96,0 | 28,7 | 20,9 | -31,8 |
| Črna Gora | 39,9 | 10,6 | 6,8 | 10,5 | -0,2 | -1,4 | -5,2 | 0,3 | -5,6 | -8,5 | 5,2 | -11,7 |
| Srbija | -38,9 | -44,1 | -6,0 | 0,4 | -2,3 | 1,2 | 0,0 | 3,7 | 89,0 | 35,2 | -23,0 | -15,8 |
| Makedonija | -7,7 | -7,7 | 1,3 | 2,9 | -3,0 | 8,1 | 0,0 | -0,1 | 0,2 | 23,3 | -12,9 | -1,4 |
| Rusija | 14,9 | -72,1 | 10,6 | 3,0 | 11,3 | -13,3 | 0,0 | 0,0 | 3,3 | 63,3 | 347,2 | -25,3 |
| Švica | 15,5 | 2,3 | 86,2 | -24,0 | -1,3 | -12,9 | 0,5 | 0,0 | 46,5 | 12,0 | 55,1 | -26,3 |
| ZDA | -3,0 | 6,0 | -5,6 | -2,9 | 109,2 | -10,0 | -1,7 | 5,5 | 5,7 | -62,8 | 16,9 | -31,2 |
| Ostale države in nerazporejeno | 4,7 | -12,5 | -19,6 | 24,1 | -127,3 | -64,1 | 32,3 | 3.979,3 | -180,7 | -77,2 | 150,4 | 200,2 |

Terjatve iz naslova posojil po državah/institucijah (transakcije v mio EUR)



Obveznosti iz naslova posojil po državah/institucijah (transakcije v mio EUR)

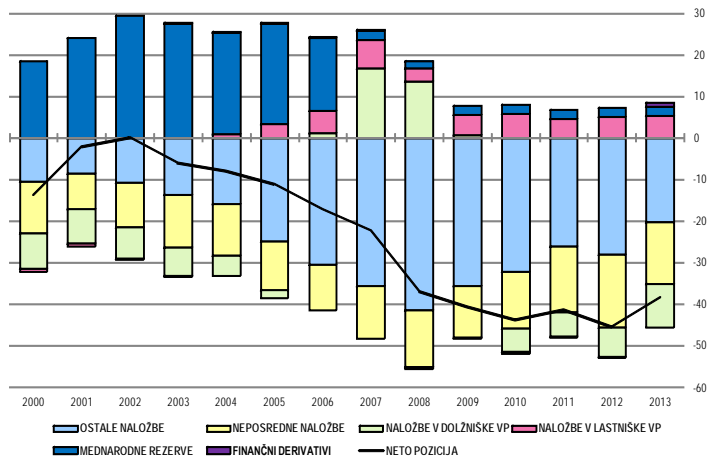


C) STANJE MEDNARODNIH NALOŽB (datum preseka 13.03.2014)

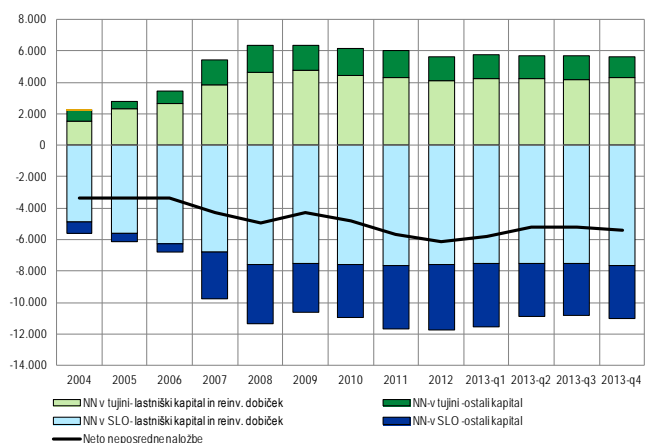
| Koda | Postavka | 2003 | 2004 | 2005 | 2006 | 2007 | 2008 | 2009 | 2010 | 2011 | 2012 | q1-2013 | q2-2013 | q3-2013 | q4-2013 |
|--------|--|----------|----------|----------|----------|----------|-----------|-----------|-----------|-----------|-----------|-----------|-----------|-----------|-----------|
| 995.Z | NETO POZICIJA | -1.480,6 | -2.124,9 | -3.161,0 | -5.305,5 | -7.552,5 | -13.375,4 | -14.103,1 | -15.338,2 | -14.746,6 | -15.865,9 | -14.259,5 | -13.709,6 | -12.952,3 | -13.375,1 |
| 995.CZ | IMETJJA | 15.867,6 | 17.876,8 | 22.361,6 | 25.122,5 | 34.437,9 | 33.191,9 | 33.486,3 | 32.671,3 | 32.699,0 | 32.495,0 | 33.619,1 | 34.095,5 | 34.191,0 | 33.620,7 |
| 505.Z | NEPOSREDNE NALOŽBE V TUJINI | 1.880,3 | 2.224,0 | 2.788,7 | 3.452,2 | 5.456,3 | 6.352,8 | 6.328,3 | 6.121,4 | 6.045,2 | 5.599,3 | 5.740,4 | 5.673,3 | 5.665,9 | 5.611,4 |
| 506. | Lastniški kapital in reinvestirani dobički ⁶⁾ | 1.201,8 | 1.519,1 | 2.338,7 | 2.656,7 | 3.868,5 | 4.599,2 | 4.742,4 | 4.436,1 | 4.314,2 | 4.129,4 | 4.212,8 | 4.209,1 | 4.179,3 | 4.282,7 |
| 506A | Banke | 88,9 | 89,8 | 174,9 | 217,6 | 420,0 | 473,5 | 491,9 | 505,8 | 500,2 | 373,9 | 412,7 | 392,5 | 379,9 | 451,9 |
| 506B | Ostali sektorji | 1.112,9 | 1.429,3 | 2.163,8 | 2.439,0 | 3.448,6 | 4.125,7 | 4.250,5 | 3.930,2 | 3.814,1 | 3.755,5 | 3.800,0 | 3.816,5 | 3.799,4 | 3.830,8 |
| 530.. | Ostali kapital ¹⁾ | 678,4 | 704,9 | 450,0 | 795,5 | 1.587,7 | 1.753,6 | 1.585,9 | 1.685,3 | 1.730,9 | 1.469,9 | 1.527,6 | 1.464,3 | 1.486,5 | 1.328,7 |
| 535.. | Terjatve do povezanih družb | 863,7 | 836,1 | 883,5 | 986,6 | 1.818,0 | 2.019,4 | 1.950,3 | 2.089,6 | 2.014,0 | 1.813,6 | 1.896,5 | 1.849,5 | 1.875,4 | 1.770,7 |
| 535A | Banke | 6,7 | 6,1 | 0,0 | 0,0 | 0,0 | 0,0 | 0,0 | 0,0 | 0,0 | 0,0 | 0,0 | 0,0 | 0,0 | 0,0 |
| 535B | Ostali sektorji | 857,0 | 830,0 | 883,5 | 986,6 | 1.818,0 | 2.019,4 | 1.950,3 | 2.089,6 | 2.014,0 | 1.813,6 | 1.896,5 | 1.849,5 | 1.875,4 | 1.770,7 |
| 540.. | Obveznosti do povezanih družb | -185,3 | -131,3 | -433,5 | -191,1 | -230,3 | -265,8 | -364,4 | -404,3 | -283,1 | -343,8 | -368,9 | -385,3 | -388,9 | -442,0 |
| 540A | Banke | -1,2 | -0,1 | 0,0 | 0,0 | 0,0 | 0,0 | 0,0 | 0,0 | 0,0 | 0,0 | 0,0 | 0,0 | 0,0 | 0,0 |
| 540B | Ostali sektorji | -184,1 | -131,1 | -433,5 | -191,1 | -230,3 | -265,8 | -364,4 | -404,3 | -283,1 | -343,8 | -368,9 | -385,3 | -388,9 | -442,0 |
| 602.Z | NALOŽBE V VREDNOSTNE PAPIRJE | 551,4 | 1.271,4 | 2.757,9 | 5.132,5 | 12.547,8 | 10.635,6 | 11.299,0 | 11.834,2 | 11.428,0 | 11.666,8 | 11.704,2 | 11.450,3 | 11.757,9 | 11.413,2 |
| 610.. | Lastniški vrednostni papirji | 188,0 | 472,0 | 1.242,3 | 2.258,4 | 3.662,2 | 1.750,7 | 2.322,8 | 2.726,7 | 2.348,9 | 2.568,6 | 2.685,1 | 2.567,6 | 2.703,5 | 2.782,3 |
| 611.. | Banka Slovenije | 0,0 | 0,0 | 0,0 | 0,0 | 0,0 | 0,0 | 0,0 | 0,0 | 0,0 | 0,0 | 0,0 | 0,0 | 0,0 | 0,0 |
| 612.. | Državni sektor | 0,0 | 0,0 | 86,8 | 107,1 | 197,4 | 134,7 | 174,6 | 218,2 | 152,5 | 151,2 | 161,1 | 158,6 | 168,6 | 174,9 |
| 613.. | Banke | 19,0 | 37,0 | 52,9 | 94,6 | 127,5 | 57,8 | 42,0 | 35,3 | 74,9 | 18,3 | 16,6 | 13,0 | 12,3 | 11,1 |
| 614.. | Ostali sektorji | 169,0 | 435,0 | 1.102,6 | 2.056,6 | 3.337,3 | 1.558,2 | 2.106,3 | 2.473,3 | 2.121,5 | 2.399,1 | 2.507,4 | 2.396,0 | 2.522,5 | 2.596,3 |
| 619. | Dolžniški vrednostni papirji | 363,4 | 799,5 | 1.515,6 | 2.874,1 | 8.885,6 | 8.884,9 | 8.976,2 | 9.107,5 | 9.079,2 | 9.098,3 | 9.019,1 | 8.882,7 | 9.054,5 | 8.630,9 |
| 620.. | Obveznice in zadolžnice | 363,4 | 791,2 | 1.509,7 | 2.732,6 | 7.175,0 | 7.532,7 | 7.833,4 | 8.340,5 | 8.385,8 | 8.919,6 | 8.761,9 | 8.685,0 | 8.751,2 | 8.573,4 |
| 621.. | Banka Slovenije | 0,0 | 0,0 | 0,0 | 0,0 | 2.527,4 | 3.197,4 | 3.746,3 | 3.924,7 | 3.914,2 | 4.281,8 | 4.261,7 | 4.099,8 | 4.001,4 | 3.792,0 |
| 622.. | Državni sektor | 1,3 | 2,0 | 60,2 | 90,9 | 181,3 | 182,5 | 131,8 | 154,7 | 89,9 | 88,1 | 90,5 | 88,3 | 84,0 | 83,7 |
| 623.. | Banke | 194,9 | 369,6 | 907,7 | 1.802,0 | 3.120,9 | 2.685,0 | 2.234,4 | 2.169,8 | 2.112,5 | 1.881,7 | 1.746,1 | 1.806,3 | 1.860,1 | 1.783,1 |
| 624.. | Ostali sektorji | 167,2 | 419,6 | 541,7 | 839,7 | 1.345,4 | 1.467,8 | 1.720,8 | 2.091,3 | 2.269,2 | 2.667,9 | 2.663,6 | 2.690,6 | 2.805,8 | 2.914,6 |
| 630.. | Instrumenti denarnega trga | 0,0 | 8,3 | 5,9 | 141,5 | 1.710,6 | 1.352,2 | 1.142,8 | 767,0 | 693,3 | 178,7 | 257,2 | 197,7 | 303,3 | 57,5 |
| 631.. | Banka Slovenije | 0,0 | 0,0 | 0,0 | 0,0 | 684,7 | 337,4 | 20,0 | 15,0 | 359,1 | 144,1 | 234,1 | 165,1 | 246,9 | 0,0 |
| 632.. | Državni sektor | 0,0 | 0,0 | 1,6 | 0,5 | 3,4 | 4,4 | 0,4 | 0,5 | 0,4 | 0,5 | 0,5 | 0,5 | 0,5 | 0,5 |
| 633.. | Banke | 0,0 | 5,4 | 1,3 | 133,4 | 993,6 | 985,0 | 1.113,5 | 741,1 | 305,0 | 11,9 | 9,9 | 24,6 | 46,4 | 43,9 |
| 634.. | Ostali sektorji | 0,0 | 2,9 | 3,0 | 7,5 | 28,9 | 25,5 | 8,9 | 10,5 | 28,8 | 22,1 | 12,7 | 7,5 | 9,5 | 13,1 |
| 900.Z | FINANČNI DERIVATIVI | 0,3 | 1,5 | 14,5 | 26,7 | 131,8 | 83,1 | 89,7 | 122,1 | 187,7 | 265,1 | 218,5 | 401,9 | 510,1 | 627,9 |
| 703.Z | OSTALE NALOŽBE | 6.556,6 | 7.838,1 | 9.906,0 | 11.092,6 | 15.578,2 | 15.433,1 | 15.020,2 | 13.790,5 | 14.271,3 | 14.241,6 | 15.300,4 | 15.923,8 | 15.538,3 | 15.298,8 |
| 706.. | KOMERCIALNI KREDITI | 1.922,0 | 2.121,7 | 2.871,9 | 3.272,0 | 3.737,1 | 3.975,4 | 3.801,9 | 3.935,2 | 4.048,4 | 3.896,7 | 4.311,4 | 4.348,9 | 4.233,1 | 3.926,3 |
| 707.. | Državni sektor | 0,0 | 0,0 | 0,0 | 0,0 | 0,0 | 0,0 | 0,0 | 0,0 | 0,0 | 0,0 | 0,0 | 0,0 | 0,0 | 0,0 |
| 710.. | Ostali sektorji | 1.922,0 | 2.121,7 | 2.871,9 | 3.272,0 | 3.737,1 | 3.975,4 | 3.801,9 | 3.935,2 | 4.048,4 | 3.896,7 | 4.311,4 | 4.348,9 | 4.233,1 | 3.926,3 |
| 711.. | Dolgoročni | 15,2 | 13,2 | 16,0 | 25,4 | 38,5 | 40,1 | 44,9 | 24,2 | 38,4 | 38,4 | 38,9 | 38,0 | 35,9 | 35,4 |
| 712.. | Kratkoročni ²⁾ | 1.906,8 | 2.108,5 | 2.855,9 | 3.246,5 | 3.698,6 | 3.935,3 | 3.757,0 | 3.911,0 | 4.009,9 | 3.858,2 | 4.272,5 | 4.310,9 | 4.197,2 | 3.890,9 |
| 714.. | POSUJILA | 524,7 | 751,9 | 1.205,5 | 1.899,4 | 3.453,6 | 3.876,2 | 3.978,7 | 4.114,5 | 4.045,5 | 4.279,3 | 4.238,8 | 4.413,0 | 4.308,8 | 4.270,9 |
| 715.. | Banka Slovenije | 0,0 | 0,0 | 0,0 | 0,0 | 0,0 | 0,0 | 0,0 | 0,0 | 0,0 | 0,0 | 0,0 | 0,0 | 0,0 | 0,0 |
| 719.. | Državni sektor | 0,0 | 0,0 | 0,0 | 0,0 | 0,0 | 0,0 | 0,0 | 103,0 | 325,7 | 972,1 | 1.000,4 | 1.111,8 | 1.129,5 | 1.162,2 |
| 722.. | Banke | 299,6 | 489,3 | 838,1 | 1.300,7 | 3.029,0 | 3.288,2 | 3.311,2 | 3.310,2 | 3.107,0 | 2.853,5 | 2.797,8 | 2.842,1 | 2.725,0 | 2.634,9 |
| 723.. | Dolgoročna | 237,9 | 413,2 | 639,6 | 1.008,6 | 2.102,3 | 2.660,6 | 2.510,7 | 2.290,5 | 2.250,8 | 1.815,4 | 1.810,8 | 2.011,9 | 1.982,4 | 1.790,4 |
| 724.. | Kratkoročna | 61,7 | 76,2 | 198,5 | 292,1 | 926,7 | 627,6 | 800,5 | 1.019,8 | 856,2 | 1.038,1 | 987,0 | 830,3 | 742,6 | 844,5 |
| 725.. | Ostali sektorji | 225,1 | 262,5 | 367,4 | 598,7 | 424,6 | 588,0 | 667,5 | 701,2 | 612,9 | 453,8 | 480,5 | 459,0 | 454,3 | 473,8 |
| 726.. | Dolgoročna | 183,9 | 212,0 | 289,0 | 453,0 | 177,0 | 219,2 | 349,5 | 390,3 | 344,8 | 227,7 | 226,9 | 222,7 | 226,3 | 250,8 |
| 727.. | Kratkoročna | 41,2 | 50,5 | 78,4 | 145,7 | 247,6 | 368,8 | 318,0 | 310,9 | 268,0 | 226,1 | 213,6 | 236,3 | 228,0 | 223,0 |
| 730.. | GOTOVINA IN VLOGE | 2.702,7 | 3.408,9 | 4.435,3 | 5.151,9 | 7.685,1 | 6.973,5 | 6.596,1 | 5.159,3 | 5.525,2 | 5.349,1 | 6.001,1 | 6.344,2 | 6.190,5 | 6.230,4 |
| 731.. | Banka Slovenije | 0,0 | 0,0 | 0,0 | 0,0 | 1.617,8 | 1.132,9 | 352,4 | 302,8 | 551,4 | 345,2 | 480,4 | 591,5 | 486,9 | 259,9 |
| 732.. | Državni sektor | 2,7 | 2,7 | 5,4 | 2,7 | 30,1 | 13,1 | 5,2 | 0,9 | 1,2 | 1,7 | 1,3 | 1,4 | 1,7 | 1,4 |
| 733.. | Banke | 918,5 | 905,7 | 1.506,5 | 1.445,7 | 2.232,3 | 1.928,7 | 2.554,6 | 1.121,0 | 1.182,6 | 1.159,2 | 1.681,9 | 1.584,6 | 1.315,9 | 1.604,6 |
| 734.. | Ostali sektorji | 1.781,5 | 2.500,4 | 2.923,4 | 3.703,5 | 3.804,8 | 3.898,8 | 3.684,0 | 3.734,5 | 3.790,0 | 3.843,1 | 3.837,5 | 4.166,7 | 4.385,9 | 4.364,5 |
| 734A | Podjetja | 56,1 | 121,2 | 69,3 | 89,8 | 122,8 | 113,1 | 125,7 | 113,3 | 141,7 | 302,9 | 317,9 | 330,1 | 359,9 | 395,2 |
| 734B | Prebivalstvo | 1.725,4 | 2.379,2 | 2.854,1 | 3.613,7 | 3.682,0 | 3.785,8 | 3.558,3 | 3.621,3 | 3.648,3 | 3.540,2 | 3.519,5 | 3.836,6 | 4.026,0 | 3.969,3 |
| 736.. | OSTALE TERJATVE | 1.407,3 | 1.555,7 | 1.393,2 | 769,3 | 702,3 | 608,0 | 643,5 | 581,5 | 652,3 | 716,5 | 749,2 | 817,6 | 805,9 | 871,3 |
| 737.. | Banka Slovenije | 69,8 | 169,2 | 192,6 | 175,7 | 205,3 | 220,7 | 214,5 | 133,8 | 137,5 | 139,0 | 139,4 | 138,5 | 137,1 | 136,2 |
| 738.. | Dolgoročne | 13,5 | 116,7 | 132,2 | 120,4 | 163,3 | 77,8 | 81,1 | 90,8 | 90,0 | 95,5 | 95,5 | 95,5 | 95,6 | 95,6 |
| 739.. | Kratkoročne | 56,3 | 52,5 | 60,4 | 55,3 | 42,0 | 142,9 | 133,5 | 43,0 | 47,4 | 43,5 | 43,8 | 42,9 | 41,5 | 40,7 |
| 740.. | Državni sektor | 846,9 | 852,6 | 864,0 | 171,4 | 195,4 | 216,4 | 178,0 | 185,3 | 196,9 | 322,9 | 338,5 | 406,8 | 403,9 | 469,4 |
| 743.. | Banke | 354,9 | 358,6 | 159,1 | 171,1 | 107,3 | 96,2 | 89,9 | 46,3 | 81,7 | 28,7 | 28,0 | 32,5 | 29,3 | 23,1 |
| 744.. | Dolgoročne | 16,9 | 18,4 | 45,5 | 45,4 | 44,3 | 43,8 | 44,0 | 42,7 | 74,8 | 14,8 | 6,6 | 9,0 | 9,1 | 8,5 |
| 745.. | Kratkoročne | 338,0 | 340,3 | 113,6 | 125,8 | 63,0 | 52,4 | 45,9 | 3,6 | 6,9 | 14,0 | 21,4 | 23,5 | 20,2 | 14,7 |
| 746.. | Ostali sektorji | 135,7 | 175,3 | 177,6 | 251,1 | 194,4 | 74,7 | 161,1 | 216,1 | 236,2 | 225,9 | 243,3 | 239,8 | 235,5 | 242,5 |
| 747.. | Dolgoročne | 3,5 | 6,0 | 6,2 | 2,4 | 4,2 | 21,3 | 129,4 | 119,4 | 88,1 | 55,8 | 53,1 | 44,9 | 39,0 | 37,4 |
| 748.. | Kratkoročne | 132,2 | 169,3 | 171,4 | 248,7 | 190,2 | 53,4 | 31,7 | 96,7 | 148,2 | 170,1 | 190,1 | 194,9 | 196,5 | 205,1 |
| 800.Z | MEDNARODNE REZERVE | 6.878,9 | 6.541,7 | 6.894,5 | 5.418,5 | 723,8 | 687,2 | 749,1 | 803,2 | 766,7 | 72 | | | | |

| Koda | Postavka | 2003 | 2004 | 2005 | 2006 | 2007 | 2008 | 2009 | 2010 | 2011 | 2012 | q1-2013 | q2-2013 | q3-2013 | q4-2013 |
|-------|--|----------|----------|----------|----------|----------|----------|----------|----------|----------|----------|----------|----------|----------|----------|
| 995DZ | OBVEZNOSTI | 17.348,1 | 20.001,7 | 25.522,6 | 30.428,1 | 41.990,5 | 46.567,2 | 47.589,4 | 48.009,5 | 47.445,6 | 48.360,9 | 47.878,6 | 47.805,1 | 47.143,3 | 46.995,8 |
| 555.Z | NEPOSREDNE NALOŽBE V SLOVENIJI | 5.046,8 | 5.579,6 | 6.133,6 | 6.822,3 | 9.765,1 | 11.325,7 | 10.625,4 | 10.925,3 | 11.715,2 | 11.724,3 | 11.565,4 | 10.862,5 | 10.846,9 | 11.047,0 |
| 556.. | Lastniški kapital in reinvestirani dobički ¹⁾ | 4.438,6 | 4.874,1 | 5.607,4 | 6.283,1 | 6.776,0 | 7.562,3 | 7.526,1 | 7.618,5 | 7.621,7 | 7.614,4 | 7.504,6 | 7.505,5 | 7.504,7 | 7.669,5 |
| 556A | Banke | 520,9 | 572,5 | 705,7 | 1.026,4 | 1.218,0 | 1.449,1 | 1.480,9 | 1.425,6 | 1.398,8 | 1.449,4 | 1.217,6 | 1.215,8 | 1.242,6 | 1.330,4 |
| 556B | Ostali sektorji | 3.917,7 | 4.301,6 | 4.901,7 | 5.256,7 | 5.558,0 | 6.113,2 | 6.045,3 | 6.192,9 | 6.222,9 | 6.165,1 | 6.287,1 | 6.289,6 | 6.262,2 | 6.339,0 |
| 580.. | Ostali kapital ^{1), 7)} | 608,2 | 705,4 | 526,2 | 539,1 | 2.989,1 | 3.763,5 | 3.099,3 | 3.306,8 | 4.093,5 | 4.109,9 | 4.060,7 | 3.357,0 | 3.342,2 | 3.377,5 |
| 585.. | Terjatve do povezanih družb | -366,2 | -295,7 | -454,8 | -388,9 | -772,5 | -788,8 | -738,0 | -954,8 | -966,8 | -785,5 | -770,5 | -840,3 | -811,0 | -838,5 |
| 585A | Banke | 0,0 | 0,0 | 0,0 | 0,0 | 0,0 | 0,0 | 0,0 | 0,0 | 0,0 | 0,0 | 0,0 | 0,0 | 0,0 | 0,0 |
| 585B | Ostali sektorji | -366,2 | -295,7 | -454,8 | -388,9 | -772,5 | -788,8 | -738,0 | -954,8 | -966,8 | -785,5 | -770,5 | -840,3 | -811,0 | -838,5 |
| 590.. | Obveznosti do povezanih družb | 974,4 | 1.001,2 | 981,0 | 928,0 | 3.761,6 | 4.552,3 | 3.837,3 | 4.261,6 | 5.060,3 | 4.895,4 | 4.831,3 | 4.197,3 | 4.153,1 | 4.216,0 |
| 590A | Banke | 158,5 | 136,1 | 0,0 | 0,0 | 0,0 | 0,0 | 0,0 | 0,0 | 0,0 | 0,0 | 0,0 | 0,0 | 0,0 | 0,0 |
| 590B | Ostali sektorji | 816,0 | 865,1 | 981,0 | 928,0 | 3.761,6 | 4.552,3 | 3.837,3 | 4.261,6 | 5.060,3 | 4.895,4 | 4.831,3 | 4.197,3 | 4.153,1 | 4.216,0 |
| 652.Z | NALOŽBE V VREDNOSTNE PAPIRJE | 2.337,7 | 2.320,1 | 2.398,2 | 3.137,4 | 4.549,5 | 4.590,9 | 9.353,9 | 11.753,9 | 11.873,8 | 12.294,5 | 11.758,9 | 13.755,9 | 13.471,6 | 16.165,7 |
| 660.. | Lastniški v rednostni papirji | 236,2 | 211,0 | 306,9 | 657,2 | 1.358,4 | 598,5 | 643,2 | 714,5 | 697,1 | 758,3 | 746,0 | 796,5 | 836,2 | 885,4 |
| 663.. | Banke | 30,7 | 34,8 | 45,6 | 53,1 | 148,9 | 58,1 | 64,9 | 70,2 | 66,9 | 53,9 | 46,1 | 45,2 | 33,8 | 18,5 |
| 664.. | Ostali sektorji | 205,4 | 176,2 | 261,3 | 604,1 | 1.209,4 | 540,5 | 578,3 | 644,3 | 630,1 | 704,5 | 699,9 | 751,3 | 802,4 | 866,9 |
| 669.. | Dolžniški v rednostni papirji | 2.101,6 | 2.109,1 | 2.091,3 | 2.480,1 | 3.191,2 | 3.992,4 | 8.710,7 | 11.039,4 | 11.176,7 | 11.536,2 | 11.012,9 | 12.959,4 | 12.635,4 | 15.280,3 |
| 670.. | Obveznice in zadolžnice | 2.070,0 | 2.096,1 | 2.069,9 | 2.456,4 | 3.191,2 | 3.992,4 | 8.710,7 | 11.039,4 | 11.176,7 | 11.369,9 | 10.939,3 | 12.871,6 | 12.594,2 | 15.246,1 |
| 671.. | Banka Slovenije | 0,0 | 0,0 | 0,0 | 0,0 | 0,0 | 0,0 | 0,0 | 0,0 | 0,0 | 0,0 | 0,0 | 0,0 | 0,0 | 0,0 |
| 672.. | Državni sektor | 2.008,3 | 1.865,0 | 1.720,3 | 2.107,9 | 2.832,2 | 3.551,7 | 6.406,5 | 8.017,5 | 8.485,9 | 10.059,7 | 9.446,2 | 11.641,0 | 11.452,0 | 14.114,1 |
| 673.. | Banke | 33,4 | 221,4 | 336,3 | 331,8 | 352,7 | 436,9 | 2.033,0 | 2.771,7 | 2.450,5 | 1.056,8 | 1.240,5 | 990,1 | 897,4 | 894,3 |
| 674.. | Ostali sektorji | 28,3 | 9,7 | 13,3 | 16,7 | 6,2 | 3,8 | 271,1 | 250,1 | 240,4 | 253,3 | 252,6 | 240,6 | 244,8 | 237,8 |
| 680.. | Instrumenti denarnega trga | 31,5 | 13,0 | 21,4 | 23,8 | 0,0 | 0,0 | 0,0 | 0,0 | 0,0 | 166,3 | 73,5 | 87,8 | 41,2 | 34,2 |
| 681.. | Banka Slovenije | 0,0 | 0,0 | 0,0 | 0,0 | 0,0 | 0,0 | 0,0 | 0,0 | 0,0 | 0,0 | 0,0 | 0,0 | 0,0 | 0,0 |
| 682.. | Državni sektor | 31,5 | 13,0 | 21,4 | 23,8 | 0,0 | 0,0 | 0,0 | 0,0 | 0,0 | 162,9 | 70,9 | 80,4 | 36,2 | 30,0 |
| 683.. | Banke | 0,0 | 0,0 | 0,0 | 0,0 | 0,0 | 0,0 | 0,0 | 0,0 | 0,0 | 0,0 | 0,0 | 0,0 | 0,0 | 0,0 |
| 684.. | Ostali sektorji | 0,0 | 0,0 | 0,0 | 0,0 | 0,0 | 0,0 | 0,0 | 0,0 | 0,0 | 3,4 | 2,7 | 7,4 | 5,0 | 4,1 |
| 905.Z | FINANČNI DERIVATIVI | 0,0 | 0,0 | 0,0 | 0,0 | 76,4 | 227,5 | 204,4 | 312,5 | 276,4 | 268,8 | 230,5 | 185,4 | 173,1 | 155,7 |
| 753.Z | OSTALE NALOŽBE | 9.963,6 | 12.102,0 | 16.990,7 | 20.468,4 | 27.599,5 | 30.423,0 | 27.405,6 | 25.017,8 | 23.580,3 | 24.073,2 | 24.323,9 | 23.001,3 | 22.651,7 | 19.627,4 |
| 756.. | KOMERCIJALNI KREDITI | 1.693,5 | 1.879,0 | 2.855,2 | 3.337,0 | 3.855,5 | 4.018,7 | 3.449,7 | 3.716,3 | 3.713,7 | 3.962,5 | 3.657,3 | 3.737,4 | 3.510,0 | 3.745,3 |
| 757.. | Državni sektor | 0,0 | 0,0 | 0,0 | 0,0 | 0,0 | 0,0 | 0,0 | 0,0 | 0,0 | 0,0 | 0,0 | 0,0 | 0,0 | 0,0 |
| 758.. | Dolgoročni | 0,0 | 0,0 | 0,0 | 0,0 | 0,0 | 0,0 | 0,0 | 0,0 | 0,0 | 0,0 | 0,0 | 0,0 | 0,0 | 0,0 |
| 759.. | Kratkoročni | 0,0 | 0,0 | 0,0 | 0,0 | 0,0 | 0,0 | 0,0 | 0,0 | 0,0 | 0,0 | 0,0 | 0,0 | 0,0 | 0,0 |
| 760.. | Ostali sektorji | 1.693,5 | 1.878,9 | 2.855,2 | 3.337,0 | 3.855,5 | 4.018,7 | 3.449,7 | 3.716,3 | 3.713,7 | 3.962,5 | 3.657,3 | 3.737,4 | 3.510,0 | 3.745,3 |
| 761.. | Dolgoročni | 30,3 | 17,2 | 7,4 | 2,5 | 8,9 | 16,9 | 29,1 | 7,5 | 8,1 | 5,2 | 7,3 | 6,9 | 6,8 | 6,3 |
| 762.. | Kratkoročni ²⁾ | 1.663,2 | 1.861,7 | 2.847,8 | 3.334,5 | 3.846,6 | 4.001,8 | 3.420,6 | 3.708,9 | 3.705,6 | 3.957,3 | 3.650,0 | 3.730,5 | 3.503,2 | 3.739,1 |
| 764.. | POSOJILA | 7.013,4 | 8.699,9 | 11.612,1 | 13.576,8 | 15.636,2 | 17.987,2 | 15.583,3 | 14.676,3 | 13.377,7 | 12.654,7 | 13.029,3 | 13.617,6 | 13.015,9 | 12.656,6 |
| 765.. | Banka Slovenije | 0,0 | 0,0 | 0,0 | 0,0 | 0,0 | 0,0 | 0,0 | 0,0 | 0,0 | 0,0 | 0,0 | 0,0 | 0,0 | 0,0 |
| 766.. | Črpanje posojil pri MDS | 0,0 | 0,0 | 0,0 | 0,0 | 0,0 | 0,0 | 0,0 | 0,0 | 0,0 | 0,0 | 0,0 | 0,0 | 0,0 | 0,0 |
| 767.. | Ostala dolgoročna | 0,0 | 0,0 | 0,0 | 0,0 | 0,0 | 0,0 | 0,0 | 0,0 | 0,0 | 0,0 | 0,0 | 0,0 | 0,0 | 0,0 |
| 768.. | Kratkoročna | 0,0 | 0,0 | 0,0 | 0,0 | 0,0 | 0,0 | 0,0 | 0,0 | 0,0 | 0,0 | 0,0 | 0,0 | 0,0 | 0,0 |
| 769.. | Državni sektor | 382,4 | 380,7 | 363,1 | 241,3 | 203,4 | 180,0 | 149,3 | 147,0 | 219,6 | 832,8 | 857,0 | 964,4 | 1.129,5 | 1.281,0 |
| 770.. | Dolgoročna ⁴⁾ | 382,4 | 380,7 | 363,1 | 241,3 | 203,4 | 180,0 | 149,3 | 147,0 | 219,6 | 832,8 | 857,0 | 964,4 | 1.129,5 | 1.281,0 |
| 771.. | Kratkoročna | 0,0 | 0,0 | 0,0 | 0,0 | 0,0 | 0,0 | 0,0 | 0,0 | 0,0 | 0,0 | 0,0 | 0,0 | 0,0 | 0,0 |
| 772.. | Banke | 2.284,3 | 3.255,5 | 5.929,6 | 7.354,6 | 11.374,9 | 12.704,7 | 9.740,2 | 9.127,0 | 7.678,2 | 6.289,8 | 6.058,7 | 6.016,9 | 5.309,3 | 4.921,3 |
| 773.. | Dolgoročna | 2.278,1 | 3.206,1 | 5.392,7 | 7.150,1 | 9.865,6 | 10.883,7 | 9.425,4 | 8.632,9 | 7.483,3 | 5.171,6 | 5.664,1 | 6.248,6 | 6.191,4 | 6.081,7 |
| 774.. | Kratkoročna | 6,1 | 49,4 | 536,8 | 204,5 | 1.509,2 | 1.821,0 | 314,9 | 494,1 | 194,9 | 360,5 | 449,5 | 387,7 | 385,8 | 372,6 |
| 775.. | Ostali sektorji ⁷⁾ | 4.346,8 | 5.063,8 | 5.319,5 | 5.980,9 | 4.057,9 | 5.102,5 | 5.693,8 | 5.402,3 | 5.479,9 | 5.532,1 | 6.113,6 | 6.636,3 | 6.577,2 | 6.454,3 |
| 776.. | Dolgoročna ⁴⁾ | 4.266,2 | 5.040,2 | 5.218,7 | 5.912,5 | 3.892,4 | 4.772,8 | 5.187,1 | 5.094,7 | 5.049,7 | 5.171,6 | 5.664,1 | 6.248,6 | 6.191,4 | 6.081,7 |
| 777.. | Kratkoročna | 80,6 | 23,5 | 100,8 | 68,5 | 165,5 | 329,7 | 506,7 | 307,6 | 430,2 | 360,5 | 449,5 | 387,7 | 385,8 | 372,6 |
| 780.. | GOTOVINA IN VLOGE | 1.093,9 | 1.322,7 | 2.351,9 | 3.331,2 | 8.037,6 | 8.332,7 | 8.216,6 | 6.481,3 | 6.318,1 | 7.225,6 | 7.415,0 | 5.424,6 | 5.849,3 | 2.959,7 |
| 781.. | Banka Slovenije | 30,3 | 35,8 | 39,3 | 44,6 | 3.587,5 | 3.631,4 | 3.594,8 | 2.374,9 | 3.010,5 | 4.702,1 | 5.209,7 | 3.518,5 | 3.883,3 | 1.294,9 |
| 782.. | Državni sektor | 0,0 | 0,0 | 0,0 | 0,0 | 0,0 | 0,0 | 0,0 | 0,0 | 0,0 | 0,0 | 0,0 | 0,0 | 0,0 | 0,0 |
| 783.. | Banke | 1.063,6 | 1.286,8 | 2.312,6 | 3.286,5 | 4.450,0 | 4.701,3 | 4.621,8 | 4.106,4 | 3.307,6 | 2.523,4 | 2.205,4 | 1.906,1 | 1.966,1 | 1.664,8 |
| 784.. | Ostali sektorji | 0,0 | 0,0 | 0,0 | 0,0 | 0,0 | 0,0 | 0,0 | 0,0 | 0,0 | 0,0 | 0,0 | 0,0 | 0,0 | 0,0 |
| 786.. | OSTALE OBVEZNOSTI | 162,8 | 200,4 | 171,5 | 223,4 | 70,2 | 84,5 | 155,9 | 143,9 | 170,8 | 230,5 | 222,3 | 221,8 | 276,4 | 265,7 |
| 787.. | Banka Slovenije | 0,0 | 0,0 | 0,0 | 0,0 | 0,0 | 0,0 | 0,2 | 0,0 | 0,0 | 0,0 | 0,0 | 0,0 | 0,0 | 0,0 |
| 789.. | Kratkoročne | 0,0 | 0,0 | 0,0 | 0,0 | 0,0 | 0,0 | 0,2 | 0,0 | 0,0 | 0,0 | 0,0 | 0,0 | 0,0 | 0,0 |
| 790.. | Državni sektor | 8,4 | 7,9 | 9,4 | 8,9 | 0,0 | 4,2 | 2,9 | 2,0 | 9,2 | 7,9 | 7,5 | 7,2 | 6,9 | 6,5 |
| 791.. | Dolgoročne | 0,0 | 0,0 | 0,0 | 0,0 | 0,0 | 4,2 | 2,9 | 2,0 | 9,2 | 7,9 | 7,5 | 7,2 | 6,9 | 6,5 |
| 792.. | Kratkoročne | 8,4 | 7,9 | 9,4 | 8,9 | 0,0 | 0,0 | 0,0 | 0,0 | 0,0 | 0,0 | 0,0 | 0,0 | 0,0 | 0,0 |
| 793.. | Banke | 64,1 | 90,7 | 64,5 | 46,2 | 38,8 | 43,6 | 19,2 | 8,1 | 4,2 | 19,7 | 16,0 | 35,2 | 25,6 | 7,4 |
| 794.. | Dolgoročne | 55,1 | 57,6 | 0,0 | 0,0 | 0,0 | 0,0 | 0,0 | 5,5 | 1,0 | 0,3 | 0,4 | 0,3 | 0,4 | 0,4 |
| 795.. | Kratkoročne | 9,0 | 33,1 | 64,5 | 46,2 | 38,8 | 43,6 | 19,2 | 2,6 | 3,3 | 19,4 | 15,6 | 34,9 | 25,3 | 7,0 |
| 796.. | Ostali sektorji | 90,4 | 101,9 | 97,6 | 168,2 | 31,5 | 36,7 | 133,6 | 133,8 | 157,4 | 202,9 | 198,7 | 179,4 | 243,9 | 251,8 |
| 797.. | Dolgoročne | 2,1 | 10,0 | 6,6 | 1,8 | 9,9 | 11,1 | 25,1 | 36,2 | 36,5 | 58,1 | 58,2 | 37,5 | 34,1 | 31,0 |
| 798.. | Kratkoročne | 88,3 | 91,9 | 91,0 | 166,4 | 21,5 | 25,6 | 108,5 | 97,6 | 120,9 | 144,8 | 140,6 | 141,8 | 209,8 | 220, |

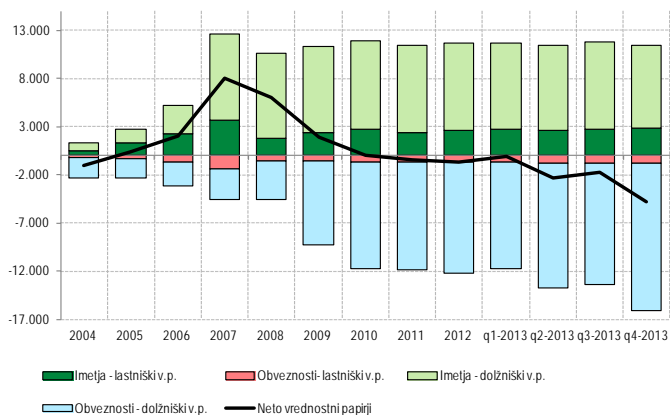
Slika: Neto stanje mednarodnih naložb (v % BDP)



Slika: Neposredne naložbe (v mio EUR)

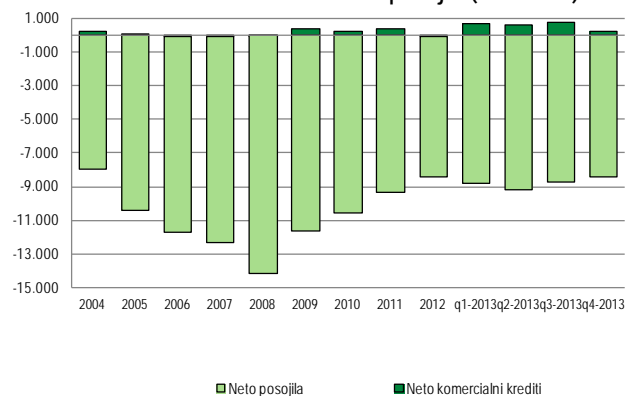


Slika: Naložbe v vrednostne papirje (v mio EUR)

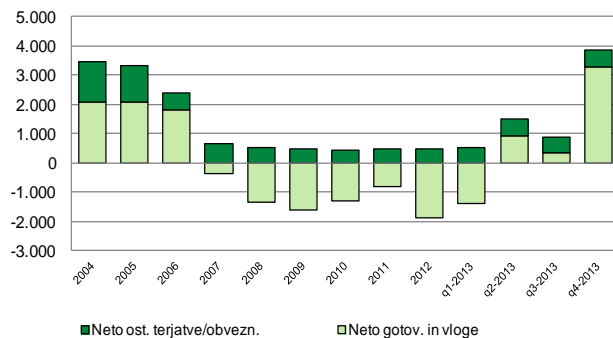


| | Stanje 2011 | Plačilna bilanca | Ostale sprem. | Stanje 2012 | Plačilna bilanca | Ostale sprem. | Stanje 2013 |
|-----------------------------|-----------------|------------------|---------------|-----------------|------------------|---------------|-----------------|
| IMETJÄ v mio EUR | 11.428,0 | -136,0 | 374,8 | 11.666,8 | -471,9 | 218,3 | 11.413,2 |
| Lastniški v.p. | 2.348,9 | 52,2 | 167,5 | 2.568,6 | 55,5 | 158,2 | 2.782,3 |
| Dolžniški v.p. | 9.079,2 | -188,3 | 207,4 | 9.098,3 | -527,4 | 60,0 | 8.630,9 |
| od tega | | | | | | | |
| Obveznice in zadolžnice | 8.385,8 | 314,3 | 219,5 | 8.919,6 | -410,2 | 64,0 | 8.573,4 |
| Instrumenti den.trga | 693,3 | -502,6 | -12,1 | 178,7 | -117,2 | 241,8 | 303,3 |
| OBVEZNOSTI v mio EUR | 11.873,8 | -353,9 | 774,6 | 12.294,5 | 3.508,9 | 362,2 | 16.165,7 |
| Lastniški v.p. | 697,1 | 115,5 | -54,2 | 758,3 | 116,2 | 10,9 | 885,4 |
| Dolžniški v.p. | 11.176,7 | -469,3 | 828,8 | 11.536,2 | 3.392,8 | 351,3 | 15.280,3 |

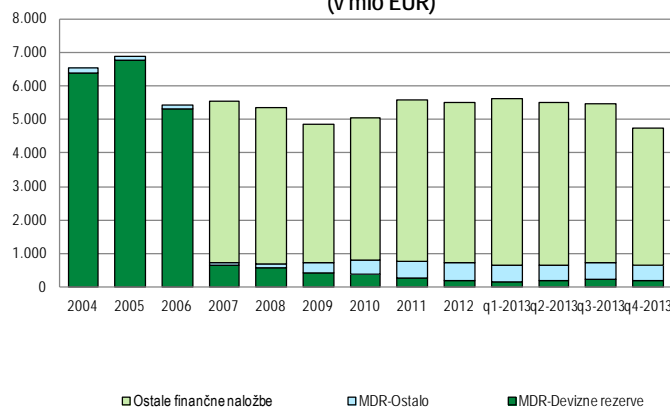
Slika: Neto komercialni krediti in posojila (v mio EUR)



Slika: Neto gotovina in vloge ter ostale terjatve/obveznosti (v mioEUR)



Slika: Mednarodne rezerve in ostale finančne naložbe BS (v mio EUR)

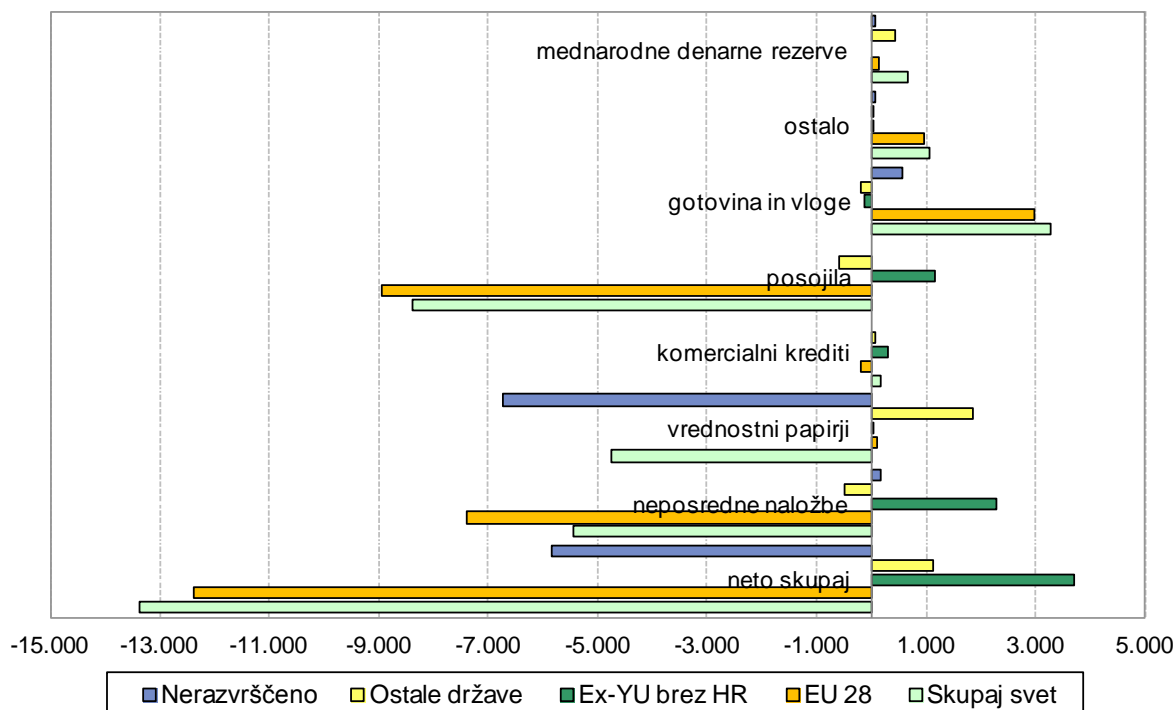


D) STANJE MEDNARODNIH NALOŽB PO DRŽAVAH OZ. SKUPINAH DRŽAV na 31.12.2013(četrtletno, datum preseka 13.03.2014)

| Države oz. skupine držav | Neto pozicija | Skupaj | Imetja | | | | | Mednarodne rezerve | Skupaj | Obveznosti | | | |
|---------------------------------------|---------------|--------------|-----------------------------|-----------------------------------|---------------------|----------------|--------------------------------|--------------------|--------------|-----------------------------------|---------------------|----------------|-------|
| | | | Neposredne naložbe v tujini | Naložbe v tuje vrednostne papirje | Finančni derivativi | Ostale naložbe | Neposredne naložbe v Sloveniji | | | Tuje naložbe v vrednostne papirje | Finančni derivativi | Ostale naložbe | |
| | | | | | | | | | | | | | 1=2-8 |
| Svet | -13.375 | 33.621 | 5.611 | 11.413 | 628 | 15.299 | 669 | 46.996 | 11.047 | 16.166 | 156 | 19.627 | |
| Evropska unija (28), od tega | -12.367 | 23.558 | 2.169 | 9.290 | 623 | 11.345 | 132 | 35.926 | 9.571 | 9.182 | 146 | 17.026 | |
| Avstrija | -8.291 | 2.153 | 85 | 703 | 10 | 1.355 | 0 | 10.444 | 5.067 | 309 | 14 | 5.054 | |
| Belgija | -3.133 | 592 | 3 | 378 | 8 | 204 | 0 | 3.725 | 111 | 3.444 | 8 | 163 | |
| Francija | 240 | 1.996 | 19 | 1.574 | 61 | 342 | 0 | 1.756 | 724 | 442 | 11 | 579 | |
| Grčija | 1.097 | 1.119 | 3 | 151 | 0 | 965 | 0 | 22 | 10 | 0 | 0 | 11 | |
| Hrvatska | 1.694 | 2.874 | 1.503 | 32 | 1 | 1.338 | 0 | 1.180 | 556 | 303 | 0 | 321 | |
| Irska | -234 | 378 | 0 | 264 | 0 | 115 | 0 | 613 | 5 | 18 | 0 | 590 | |
| Italija | -295 | 1.348 | 29 | 631 | 3 | 686 | 0 | 1.643 | 818 | 14 | 2 | 809 | |
| Nemčija | -443 | 3.239 | 57 | 1.960 | 274 | 948 | 0 | 3.682 | 758 | 315 | 74 | 2.534 | |
| Nizozemska | 1.413 | 2.163 | 187 | 1.044 | 8 | 924 | 0 | 751 | 485 | 21 | 10 | 235 | |
| Združeno kraljestvo | 120 | 1.051 | 15 | 439 | 258 | 212 | 127 | 931 | 372 | 36 | 18 | 506 | |
| EU institucije | -1.253 | 3.078 | 0 | 77 | 0 | 3.001 | 0 | 4.331 | 0 | 0 | 0 | 4.331 | |
| EFTA | -828 | 783 | 31 | 199 | 1 | 517 | 36 | 1.611 | 1.007 | 14 | 0 | 590 | |
| Druge evropske države, od tega | 4.044 | 5.100 | 2.890 | 172 | 0 | 2.037 | 0 | 1.056 | 197 | 52 | 0 | 806 | |
| Bosna in Hercegovina | 925 | 1.070 | 542 | 24 | 0 | 505 | 0 | 146 | 35 | 18 | 0 | 93 | |
| Srbija | 2.097 | 2.327 | 1.437 | 29 | 0 | 861 | 0 | 230 | 85 | 25 | 0 | 120 | |
| Črna Gora | 243 | 309 | 104 | 4 | 0 | 201 | 0 | 66 | 17 | 1 | 0 | 47 | |
| Makedonija | 428 | 464 | 358 | 13 | 0 | 94 | 0 | 36 | 4 | 3 | 0 | 29 | |
| ZDA | 994 | 1.304 | 35 | 1.001 | 4 | 232 | 32 | 310 | 25 | 168 | 5 | 112 | |
| Ostale države | 620 | 1.948 | 295 | 751 | 0 | 521 | 380 | 1.327 | 218 | 12 | 4 | 1.094 | |
| Nerazvrščeno* | -5.838 | 928 | 191 | 1 | 0 | 647 | 89 | 6.767 | 29 | 6.738 | 0 | 0 | |

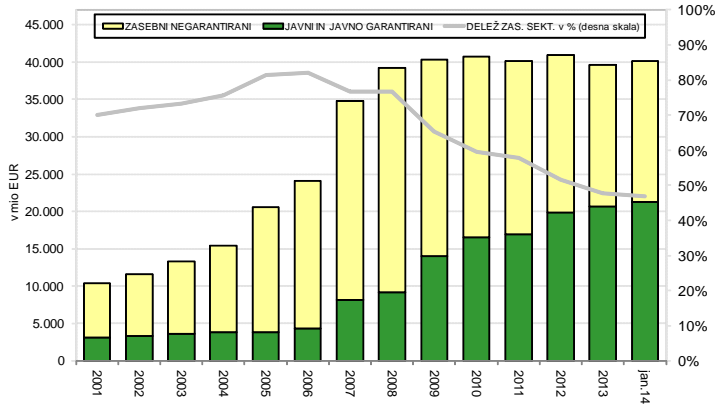
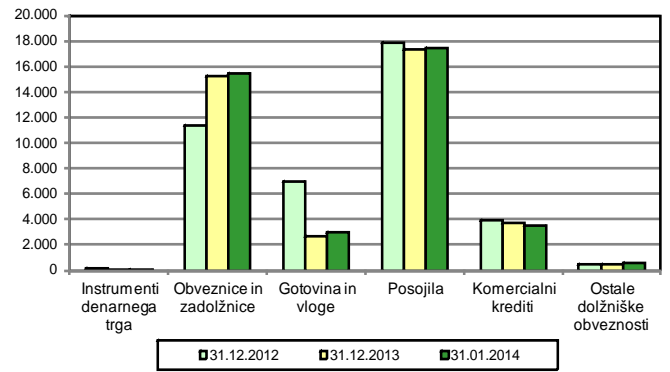
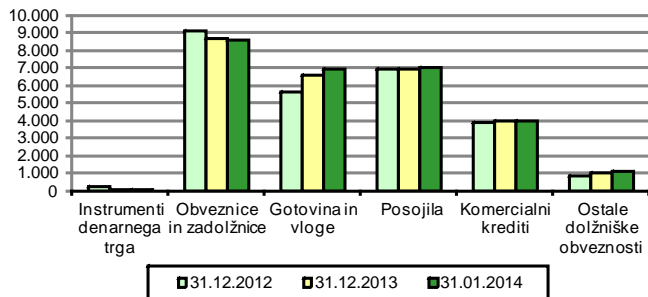
* V 'Nerazvrščeno' so vključeni: (a) podatki o delu terjatev do drugih naslednic na ozemlju nekdanje SFRJ, ki jih poroča Sklad za sukcesijo RS; (b) podatki o dolžniških vrednostnih papirjih, izdanih na trgih v tujini; (c) podatki, katerih vir ne omogoča razdelitve po državah.

Slika: Neto pozicije postavk stanja mednarodnih naložb Slovenije po državah Q4 - 2013 v mio EUR



E) BRUTO ZUNANJI DOLG (datum preseka 13.03.2014)

| v mio EUR | 31.12.2005 | 31.12.2006 | 31.12.2007 | 31.12.2008 | 31.12.2009 | 31.12.2010 | 31.12.2011 | 31.12.2012 | 30.11.2013 | 31.12.2013 | 31.01.2014 |
|--|---------------|---------------|---------------|---------------|---------------|---------------|---------------|---------------|---------------|---------------|---------------|
| BRUTO ZUNANJI DOLG - STANJE | 20.496 | 24.067 | 34.783 | 39.234 | 40.318 | 40.723 | 40.100 | 40.849 | 40.374 | 39.566 | 40.049 |
| 1. DRŽAVNI SEKTOR | 2.114 | 2.382 | 3.036 | 3.736 | 6.559 | 8.167 | 8.715 | 11.063 | 14.827 | 15.432 | 15.697 |
| 1.1. Kratkoročni | 31 | 33 | 0 | 0 | 0 | 0 | 0 | 163 | 30 | 30 | 71 |
| 1.1.1. Instrumenti denarnega trga | 21 | 24 | 0 | 0 | 0 | 0 | 0 | 163 | 30 | 30 | 71 |
| 1.1.2. Posojila | 0 | 0 | 0 | 0 | 0 | 0 | 0 | 0 | 0 | 0 | 0 |
| 1.1.3. Komerencialni krediti | 0 | 0 | 0 | 0 | 0 | 0 | 0 | 0 | 0 | 0 | 0 |
| 1.1.4. Ostale dolžniške obveznosti | 9 | 9 | 0 | 0 | 0 | 0 | 0 | 0 | 0 | 0 | 0 |
| 1.2. Dolgoročni | 2.083 | 2.349 | 3.036 | 3.736 | 6.559 | 8.167 | 8.715 | 10.900 | 14.797 | 15.402 | 15.626 |
| 1.2.1. Obveznice in zadolžnice | 1.720 | 2.108 | 2.832 | 3.552 | 6.407 | 8.018 | 8.486 | 10.060 | 13.641 | 14.114 | 14.338 |
| 1.2.2. Posojila | 363 | 241 | 203 | 180 | 149 | 147 | 220 | 833 | 1.149 | 1.281 | 1.281 |
| 1.2.3. Komerencialni krediti | 0 | 0 | 0 | 0 | 0 | 0 | 0 | 0 | 0 | 0 | 0 |
| 1.2.4. Ostale dolžniške obveznosti | 0 | 0 | 0 | 4 | 3 | 2 | 9 | 8 | 7 | 7 | 6 |
| 2. DENARNA OBLAST | 39 | 45 | 3.588 | 3.631 | 3.595 | 2.375 | 3.011 | 4.702 | 2.059 | 1.295 | 1.607 |
| 2.1. Kratkoročni od tega | 39 | 45 | 3.588 | 3.603 | 3.360 | 2.125 | 2.754 | 4.450 | 1.816 | 1.054 | 1.362 |
| 2.1.3. Gotovina in vloge | 39 | 45 | 3.588 | 3.603 | 3.360 | 2.125 | 2.754 | 4.450 | 1.816 | 1.054 | 1.362 |
| 2.2. Dolgoročni | 0 | 0 | 0 | 28 | 235 | 250 | 256 | 252 | 243 | 241 | 245 |
| 3. BANKE | 8.643 | 11.019 | 16.216 | 17.886 | 16.414 | 16.013 | 13.441 | 9.890 | 7.894 | 7.488 | 7.404 |
| 3.1. Kratkoročni | 1.463 | 1.592 | 3.111 | 3.635 | 2.265 | 2.191 | 1.193 | 1.305 | 845 | 836 | 806 |
| 3.1.1. Instrumenti denarnega trga | 0 | 0 | 0 | 0 | 0 | 0 | 0 | 0 | 0 | 0 | 0 |
| 3.1.2. Posojila | 537 | 204 | 1.509 | 1.821 | 315 | 494 | 195 | 138 | 124 | 121 | 121 |
| 3.1.3. Gotovina in vloge | 862 | 1.342 | 1.563 | 1.770 | 1.931 | 1.694 | 995 | 1.148 | 684 | 707 | 628 |
| 3.1.4. Ostale dolžniške obveznosti | 65 | 46 | 39 | 44 | 19 | 3 | 3 | 19 | 36 | 7 | 58 |
| 3.2. Dolgoročni | 7.179 | 9.427 | 13.106 | 14.252 | 14.149 | 13.823 | 12.248 | 8.585 | 7.050 | 6.652 | 6.597 |
| 3.2.1. Obveznice in zadolžnice | 336 | 332 | 353 | 437 | 2.033 | 2.772 | 2.450 | 1.057 | 891 | 894 | 897 |
| 3.2.2. Posojila | 5.393 | 7.150 | 9.866 | 10.884 | 9.425 | 8.633 | 7.483 | 6.152 | 5.161 | 4.800 | 4.746 |
| 3.2.3. Gotovina in vloge | 1.450 | 1.945 | 2.887 | 2.931 | 2.691 | 2.413 | 2.313 | 1.375 | 998 | 958 | 954 |
| 3.2.4. Ostale dolžniške obveznosti | 0 | 0 | 0 | 0 | 0 | 6 | 1 | 0 | 0 | 0 | 0 |
| 4. OSTALI SEKTORJI | 8.286 | 9.503 | 7.951 | 9.162 | 9.548 | 9.503 | 9.591 | 9.954 | 10.774 | 10.693 | 10.573 |
| 4.1. Kratkoročni | 3.040 | 3.569 | 4.034 | 4.357 | 4.036 | 4.114 | 4.257 | 4.466 | 4.282 | 4.337 | 4.166 |
| 4.1.1. Instrumenti denarnega trga | 0 | 0 | 0 | 0 | 0 | 0 | 0 | 3 | 5 | 4 | 4 |
| 4.1.2. Posojila | 101 | 68 | 166 | 330 | 507 | 308 | 430 | 361 | 360 | 373 | 449 |
| 4.1.3. Gotovina in vloge | 0 | 0 | 0 | 0 | 0 | 0 | 0 | 0 | 0 | 0 | 0 |
| 4.1.4. Komerencialni krediti | 2.848 | 3.335 | 3.847 | 4.002 | 3.421 | 3.709 | 3.706 | 3.957 | 3.703 | 3.739 | 3.481 |
| 4.1.5. Ostale dolžniške obveznosti | 91 | 166 | 22 | 26 | 109 | 98 | 121 | 145 | 214 | 221 | 232 |
| 4.2. Dolgoročni | 5.246 | 5.934 | 3.917 | 4.805 | 5.512 | 5.389 | 5.335 | 5.488 | 6.491 | 6.357 | 6.407 |
| 4.2.1. Obveznice in zadolžnice | 13 | 17 | 6 | 4 | 271 | 250 | 240 | 253 | 245 | 238 | 242 |
| 4.2.2. Posojila | 5.219 | 5.912 | 3.892 | 4.773 | 5.187 | 5.095 | 5.050 | 5.172 | 6.207 | 6.082 | 6.121 |
| 4.2.3. Gotovina in vloge | 0 | 0 | 0 | 0 | 0 | 0 | 0 | 0 | 0 | 0 | 0 |
| 4.2.4. Komerencialni krediti | 7 | 3 | 9 | 17 | 29 | 7 | 8 | 5 | 6 | 6 | 8 |
| 4.2.5. Ostale dolžniške obveznosti | 7 | 2 | 10 | 11 | 25 | 36 | 36 | 58 | 33 | 31 | 36 |
| 5. NEPOSREDNE NALOŽBE: | | | | | | | | | | | |
| MEDPODJETNIŠKA POSOJILA | 1.415 | 1.119 | 3.992 | 4.818 | 4.202 | 4.666 | 5.343 | 5.239 | 4.820 | 4.658 | 4.768 |
| 5.1. Dolžniške obveznosti do povezanih podjetij | 433 | 191 | 230 | 266 | 364 | 404 | 283 | 344 | 437 | 442 | 437 |
| 5.2. Dolžniške obveznosti do neposrednih investitorjev | 981 | 928 | 3.762 | 4.552 | 3.837 | 4.262 | 5.060 | 4.895 | 4.383 | 4.216 | 4.331 |
| NETO ZUNANJI DOLG | 922 | 3.395 | 7.071 | 11.484 | 12.958 | 14.086 | 13.126 | 14.317 | 12.266 | 12.448 | 12.539 |

BRUTO ZUNANJI DOLG v mio EUR

INSTRUMENTI BRUTO ZUNANJEGA DOLGA v mio EUR

IMETJA PO DOLŽNIŠKIH INSTRUMENTIH v mio EUR

NETO POZICIJA DOLŽNIŠKIH INSTRUMENTOV (terjatve-obveznosti) v mio EUR

| | 31.12.2012 | 31.12.2013 | 31.01.2014 |
|-----------------------------|----------------|----------------|----------------|
| Instrumenti denarnega trga | 22 | 23 | 11 |
| Obveznice in zadolžnice | -2.315 | -6.576 | -6.934 |
| Gotovina in vloge | -1.329 | 3.840 | 3.956 |
| Posojila (vključno z NN) | -11.015 | -10.435 | -10.507 |
| Komercialni krediti | -66 | 181 | 436 |
| Ostale dolžniške obveznosti | 386 | 519 | 500 |
| SKUPAJ | -14.317 | -12.448 | -12.539 |

SEKTORSKA RAZČLENITEV dolga med kapitalso povezanimi družbami

| | Q2 2012 | Q3 2012 | Q4 2012 | Q1 2013 | Q2 2013 | Q3 2013 | Q4 2013 |
|--|--------------|--------------|--------------|--------------|--------------|--------------|--------------|
| TERJATVE v mio EUR | 2.754 | 2.706 | 2.599 | 2.667 | 2.690 | 2.686 | 2.609 |
| Od tega sektorsko v % | | | | | | | |
| nebančne finančne družbe (S.123, 124, 125) | 6 | 5 | 5 | 5 | 5 | 5 | 4 |
| nefinančne družbe (S.11) | 94 | 95 | 95 | 95 | 95 | 95 | 96 |
| OBVEZNOSTI v mio EUR | 5.359 | 5.433 | 5.239 | 5.200 | 4.583 | 4.542 | 4.658 |
| Od tega sektorsko v % | | | | | | | |
| nebančne finančne družbe (S.123, 124, 125) | 55 | 54 | 54 | 53 | 50 | 49 | 46 |
| nefinančne družbe (S.11) | 45 | 0 | 46 | 47 | 50 | 51 | 54 |

Nacionalna plačilna bilanca v pogojih monetarne unije – sistem direktnega poročanja

Banka Slovenije je v letu 2009 (ob reviziji podatkov za 2007 in 2008) zaključila proces uvajanja sistema direktnega poročanja v plačilni bilanci, kar ji je narekovala evropska zakonodaja, še zlasti pa delovanje Uredbe EC 2560/2001 o čezmejnih plačilih. Sistem direktnega poročanja zato nadomešča podatke, ki so prvotno temeljili na podatkih plačilnega prometa s tujino preko domačih poslovnih bank, in podatke o plačilih preko računov v tujini. Po 1.1.2009 je zaradi delovanja enotnega sistema plačilnega prometa v evrih (SEPA) mogoče pridobiti ustrezne podatke za plačilno bilančno statistiko le še za posamična plačila, višja od 50.000 evrov. Podatki plačilnega prometa s tujino, ki se nad pragom poročanja še vedno zbirajo, služijo le za kontrolne namene in osveževanje nabora direktnih poročevalcev.

Sistem direktnega poročanja temelji na naslednjih sklopih poročil:

- blagovna menjava (podatki intra in ekstrastata),
- izvoz in uvoz storitev (poročilo BST; za potovanja so vir podatki anket SURS od 2005 dalje),
- tekoči in kapitalni transferji (poročilo BST ter direktni vir MF za transferje z Evropskim proračunom),
- dolžniški in lastniški vrednostni papirji ter dohodki teh instrumentov (podatki KDD – od septembra 2003 dalje, poročilo VRP-od septembra 2003, DVP- od januarja 2007 ter SN – od januarja 2008 dalje),
- neposredne naložbe - lastniški kapital (poročilo SN od januarja 2008 dalje),
- posojila in ostali dolžniški instrumenti (poročilo KRK od januarja 2007 dalje, poročilo PORFI za bančni sektor- od januarja 2005 dalje),
- kratkoročni komercialni krediti (poročilo SKV od 2002 dalje),
- mednarodne denarne rezerve in ostale postavke plačilne bilance sektorja centralna banka,
- finančni derivativi (viri: podatki Banke Slovenije, PORFI, direktno poročanje MF, četrletna statistika finančnih računov).

METODOLOŠKA POJASNILA

1. STATISTIČNA OBRAVNAVA MEDNARODNIH DENARNIH REZERV ob vstopu Slovenije v Evro območje

Z vstopom v Ekonomsko in monetarno unijo se je Slovenija uvrstila med države, ki nimajo svoje lastne monetarne politike, temveč so udeležene v skupni monetarni politiki držav članic. Banka Slovenije je postala ena izmed članic Evropskega sistema centralnih bank, ki s svojim deležem nacionalnih mednarodnih denarnih rezerv prispeva k skupnim mednarodnim denarnim rezervam Ekonomske in monetarne unije.

V primerjavi s stanjem pred 1.1.2007 se je statistična obravnava mednarodnih denarnih rezerv v pogojih evra kot nacionalne valute spremenila. Slovenija po tem datumu med mednarodnimi denarnimi rezervami poleg monetarnega zlata, rezervne tranše ter SDR prikazuje le tisti del prvovrstnih deviznih rezerv, ki je nominiran v ne-evro valuti in plasiran v ne-EMU države. Tak koncept mednarodnih denarnih rezerv imajo tudi vse ostale države članice EMU.

Uvedba evra je v začetku leta 2007 pomenila približno 85% zmanjšanje obsega mednarodnih denarnih rezerv Banke Slovenije v primerjavi s stanjem pred tem. To 85% zmanjšanje pomeni le prerazporeditev iz statistično definirane instrumenta mednarodnih denarnih rezerv na ustrezne druge instrumente (gotovina in vloge ter vrednostni papirji) v okviru finančnega računa.

Pri ostalih državah članicah je ob uvedbi evra prav tako opazen padec obsega mednarodnih denarnih rezerv. V povprečju so se starim državam članicam EMU rezerve zmanjšale za dobrih 30%, kar pomeni, da so imele na točki uvedbe evra 30% rezervnih imetij takih, ki so bila bodisi nominirana v valutah, ki jih je nasledil evro, bodisi v finančnih instrumentih izdajateljev rezidentov EMU območja.

Zaradi zgoraj navedenega so opravljene naslednje metodološke spremembe:

POSTAVKA TERJATVE / MEDNARODNE REZERVE (izključitev naložb v državah članicah EMU in naložb v ostalih državah, če so v EUR - s 01.01.2007)

Ta del podatkov se prenese v postavke TERJATVE/NALOŽBE V VREDNOSTNE PAPIRJE/BANKA SLOVENIJE oz. OSTALE NALOŽBE/GOTOVINA IN VLOGE/BANKA SLOVENIJE.

POSTAVKA TERJATVE/NALOŽBE V VREDNOSTNE PAPIRJE/BANKA SLOVENIJE (vključitev naložb v vrednostne papirje držav članic EMU in naložb v vrednostne papirje ostalih držav, če so izdani v EUR - s 01.01.2007)

Ta del podatkov se prenese iz postavke MEDNARODNE REZERVE.

POSTAVKA TERJATVE/ OSTALE NALOŽBE/ GOTOVINA IN VLOGE/ BANKA SLOVENIJE (vključitev naložb v državah članicah EMU in naložb v ostalih državah, če so v EUR - s 01.01.2007)

Ta del podatkov se prenese iz postavke MEDNARODNE REZERVE.

STANJE MEDNARODNIH NALOŽB

Serija podatkov stanja mednarodnih naložb se je z uvedbo evra v letu 2007 metodološko prelomila na imetjih v postavki mednarodne denarne rezerve, ter postavkah ostalih imetij. Med slednje se uvrščajo vsa imetja Banke Slovenije, ki so bila v predhodnih obdobjih razvrščena v mednarodne denarne rezerve in so nominirana v EUR valuti ali pa so terjatev do izdajateljev iz območja EMU.

2. POZICIJA BANKE SLOVENIJE DO EVROSISTEMA

POSTAVKA OBVEZNOSTI/ GOTOVINA IN VLOGE/ BANKA SLOVENIJE (vključitev pozicije BS do Evrosistema s 01.01.2007)

Z letom 2007 je v PLAČILNO BILANCO, STANJE MEDNARODNIH NALOŽB IN ZUNANJI DOLG po priporočilih ECB vključen račun Banke Slovenije 188000 oz. 188001 (pozicija BS do Evrosistema), ki prikazuje neto rezultat med prilivi in odlivi zaradi negotovinskega plačevanja v evrih preko sistema TARGET in STEP2.

3. OCENA PROTIPOSTAVKE GOTOVINSKIH TRANSAKCIJ IN STANJ Z NEREZIDENTI IZ NASLOVA POTOVANJ IN DOHODKOV OD DELA

Z vstopom v EMU je bilo potrebno spremeniti metodologijo zajema oziroma ocenjevanja podatkov iz naslova gotovinskih transakcij z nerezidenti, ki so del postavk tekočega računa v kapitalnem računu pa viri podatkov od 2007 zaradi uvedbe skupne valute niso več vsebovali teh transakcij. Gotovina prebivalstva se sedaj ocenjuje kot vsota razlik med gotovinskimi prilivi in odlivi iz naslova turizma (celoten turizem zmanjšan za negotovinski del (kreditne kartice, organizirana potovanja s strani potovalnih agencij)) in gotovinskimi prilivi in odlivi iz naslova dohodkov od dela.

Z letom 2001 se je v statistiki stanja mednarodnih naložb začelo beležiti stanje na postavki tuje gotovine prebivalstva, s čimer se je dosegla konsistentnost s statistiko plačilne bilance, saj so se transakcije tuje gotovine z nerezidenti, ki so izvirale iz gotovinskega dela transakcij tekočega računa (potovanja, dohodki od dela) odražale v spremembi stanja tuje gotovine. Do 31.12.2006 so se v statistiki stanja mednarodnih naložb na postavki tuje gotovine sektorja prebivalstvo ocenjevala stanja te postavke s kumuliranjem transakcij iz plačilne bilance. Od leta 2007 dalje se stanje tuje gotovine domačega prebivalstva vzdržuje na ravni, ki je bila dosežena konec leta 2006 (2.948,6 milijonov EUR), to je pred vstopom v Evropsko monetarno unijo, saj v pogojih monetarne unije ni več mogoče slediti pologom večinoma evrske gotovine, ki izvira iz transakcij tekočega računa v bančni sistem oziroma pretvorbo v druge oblike premoženja.

4. OCENA REINVESTIRANIH DOBIČKOV

Podatki o reinvestiranih dobičkih za 2013 še niso na voljo, zato je v mesečne podatke vključena ocena (od triletnega mesečnega povprečja dejanskih podatkov o celotnih dobičkih, zmanjšanih za izredne dobičke (vir so letna poročila o naložbah), se odštevajo dividende in drugi dobički, izplačani v tekočem mesecu).

5. PODATKI O NEPREMIČNINAH

Od leta 2007 dalje so vključeni podatki o neposrednih naložbah slovenskih gospodinjstev v obliki nepremičnin v tujini.

Transakcije:

Hrvaška centralna banka je vir podatkov o transakcijah (nakupi in prodaje) z nepremičninami na Hrvaškem za obdobje od leta 2007 dalje.

Stanja:

Osnovni vir za ocenjevanje števila nepremičnin v tujini, ki jih imajo v lasti rezidenti Slovenije, je Anketa o porabi v gospodinjstvih, ki jo izvaja SURS.

6. REVIZIJA PODATKOV 2006-2012 v juliju 2013

- Blagovna menjava
Vir: SURS:

Statistični urad RS je v letu 2013 dodatno podrobno analiziral podatke o izvoznih in uvoznih blagovnih tokovih, ki so jih po vstopu Slovenije v EU na ozemlju Slovenije opravila tuja (nerezidenčna) podjetja, in na osnovi rezultatov analize še nekoliko dopolnil metodologijo statističnega zajetja v statistiki zunanje trgovine; ta dopolnitev zahteva dodatno revizijo podatkov o blagovni menjavi Slovenije z državami zunaj EU in (v manjši meri) tudi podatkov o blagovni menjavi Slovenije z državami članicami EU.

Statistični urad RS je na osnovi ugotovitev po opravljenih analizah revidiral podatke za vsa leta obdobja 2006–2012; podatki za leti 2004 in 2005 ne bodo revidirani zato, ker ni na voljo dovolj informacij, iz katerih bi bilo mogoče sklepati o povezanosti poslovanja tujih podjetij z ekonomsko aktivnostjo na slovenskem trgu. Več o tem na: http://www.stat.si/novica_prikazi.aspx?id=5543

- **Neposredne naložbe**

Ob reviziji podatkov za lastniški kapital, reinvestirane dobičke ter izplačane dividende za leto 2012 se upoštevajo podatki letnih poročil podjetij (rok poročanja je bil konec aprila 2013) namesto začasne ocene.

- **Emisijski kuponi**

Na podlagi posredovanega dokumenta Eurostata (Guidelines for recording cross border transactions in emission allowances) je bilo potrebno transakcije z emisijskimi kuponi od leta 2008 namesto v postavko storitev vključiti v postavko kapitalnega računa (nakup in prodaja neproizvedenih, nefinančnih imetij). BMP5 in BMP6 priročnika za plačilno bilanco sicer ne vsebujeta nikakršnih usmeritev za ta instrument.

- **Nakazila zdomcev**

Na osnovi bilateralnega sodelovanja s posameznimi državami, so bili osveženi podatki o odlivih nakazil zdomcev (predvsem Srbija), ter prvič posredovani podatki o prilivih nakazil zdomcev (Nemčija, Italija, Avstrija, Švica).

- **Finančni derivativi bank in države**

V plačilni bilanci in stanju mednarodnih naložb je bila pred letom 2013 vir za finančne derivative vseh sektorjev razen centralne banke statistika finančnih računov. Glede na to, da so podatki finančnih računov četrtletni, je bil z revizijo spremenjen vir za finančne derivative bank in sicer je za podatke od 01.01.2011 vir Porfi, ki je na mesečni osnovi. Za sektor države pa je za podatke od 01.01.2013 vir direktno poročanje MF.

- **Podatki o nepremičninah v Sloveniji v lasti tujcev**

Geodetska uprava Republike Slovenije (GURS) je posredovala prečiščene podatke **registra nepremičnin** o tujcih, ki imajo v Sloveniji v lasti nepremičnino Sloveniji (očiščeni podatki za maj 2013 kažejo, da imajo tujci v lasti za 228 mio EUR nepremičnin; prejšnji podatki so prikazovali, da imajo tujci v Sloveniji v lasti za 172 mio EUR nepremičnin).

Glede na to, da so novi podatki kvalitetnejši, so bili popravljeni podatki od leta 2008 dalje. Stanja za nazaj so bila korigirana s transakcijami in indeksi cen nepremičnin. Prav tako so podatki razcepljeni po državah.

- **Standardne osvežitve virov**

Revidirani podatki vsebujejo tudi spremembe na podlagi standardnih postopkov kontrole kvalitete.