

BANKA
SLOVENIJE
EVROSISTEM

FINANČNA STATISTIKA

EKONOMSKI ODNOSI SLOVENIJE S TUJINO

Marec 2009



POVZETEK

Saldo tekočega računa plačilne bilance Slovenije je bil v prvih treh mesecih leta 2009 negativen in je znašal 154,9 mio EUR. V enakem obdobju leta 2008 je saldo tekočega računa izkazoval primanjkljaj v višini 467,7 mio EUR.

Na saldo tekočega računa je v prvih treh mesecih leta 2009 pozitivno vplival le presežek na storitveni podbilanci v višini 268,5 mio EUR. Podbilance blaga, dohodkov in transferov pa so izkazovale primanjkljaj: blagovna v višini 100,6 mio EUR, dohodkovna v višini 206,5 mio EUR in transferna v višini 116,3 mio EUR. Deficit tekočega dela plačilne bilance je bil nižji glede na enako obdobje leta 2008 za 312,8 mio EUR.

V prvih treh mesecih leta 2009 je bil primanjkljaj **trgovinske bilance** za 384,1 mio EUR nižji v primerjavi z enakim obdobjem leta 2008. Marca 2009 je trgovinska bilanca izkazovala primanjkljaj v višini 57,2 mio EUR, kar je za 106,9 mio EUR manj od primanjkljaja zabeleženega v marcu 2008. Pokritost uvoza z izvozom je v prvih treh mesecih 2009 znašala 97,5%, v enakem obdobju leta 2008 je bila pokritost nižja (91,3%). V marcu 2009 je pokritost znašala 96,1%, marca 2008 pa 91,5%. V marcu 2009 glede na marec 2008 se je izvoz blaga zmanjšal za 19,7%, uvoz blaga pa za 23,6%.

Marca 2009 je presežek plačilne **podbilance storitev** znašal 96,9 mio EUR, marca 2008 pa 130,6 mio EUR. V prvih treh mesecih leta 2009 je presežek menjave storitev dosegel 268,5 mio EUR, kar je za 99,1 mio EUR manj kot v enakem obdobju leta 2008. Zmanjšanje presežka je posledica večjega zmanjšanja izvoza storitev od uvoza. Na izvozni strani so se najbolj zmanjšale transportne storitve, na uvozni strani pa transportne in ostale poslovne storitve.

V marcu 2009 je v **dohodkovnem delu** plačilne bilance zabeležen nižji primanjkljaj (62,5 mio EUR) kot v marcu 2008 (81,9 mio EUR).

V marcu 2009 je primanjkljaj **tekočih transferov** znašal 17,9 mio EUR, kar je več kot je znašal primanjkljaj v marcu 2008 (10,3 mio EUR).

Na **kapitalskem in finančnem računu** beležimo v prvem četrletju leta 2009 67,5 mio EUR neto odtoka, v enakem obdobju leta 2008 pa 419,3 mio EUR neto pritoka. Marca 2009 beležimo na kapitalskem in finančnem računu neto odtok v višini 60,2 mio EUR.

V prvem četrletju 2009 je znašal **neto odtok kapitala** brez mednarodnih denarnih rezerv 176,4 mio EUR. Poleg tega je zabeleženo 222,4 mio EUR neidentificiranega neto pritoka, ki je v statistični napaki. V enakem obdobju leta 2008 je bil dosežen neto pritok v višini 501,5 mio EUR in neidentificiran neto pritok v višini 48,4 mio EUR.

Največji **neto odtok v obdobju januar-marec 2009** predstavlja postavka gotovina in vloge v višini 395,1 mio EUR, od tega pri poslovnih bankah 326,1 mio EUR, ostalih sektorjih 173,5 mio EUR, pri Banki Slovenije pa je zabeleženo 104,5 mio EUR pritoka. V istem obdobju znašajo posojila 229,1 mio EUR, komercialni krediti pa 207,5 mio EUR neto odtoka. Največji vir **neto pritoka v obdobju januar-marec 2009** (brez rezerv) predstavljajo portfolio naložbe v višini 834,8 mio EUR.

V enakem obdobju leta 2008 je zabeležen neto pritok 501,5 mio EUR; največji neto pritok se je nanašal na posojila v višini 692,9 mio EUR, sledile so jim portfolio naložbe (301,3 mio EUR neto pritoka). Največji neto odtok so izkazovali komercialni krediti (331,4 mio EUR), sledile so gotovina in vloge (280,3 mio EUR).

Marca 2009 beležimo **neto odtok kapitala** (brez mednarodnih denarnih rezerv in statistične napake) v višini 96,1 mio EUR. Največji **neto odtok** ta mesec je pri posojilih bančnega sektorja (392,5 mio EUR). Največji **neto pritok** se v glavnem nanaša na gotovino in vloge (563,2 mio EUR, od tega bančnega sektorja 396,6 mio EUR ter BS 223,5 mio EUR).

Mednarodne denarne rezerve Slovenije so se na podlagi transakcij marca 2009 zmanjšale (za 31,2 mio EUR) in v enakem mesecu leta 2008 povečale (za 118,4 mio EUR). V obdobju januar – marec 2009 so se mednarodne denarne rezerve iz naslova transakcij zmanjšale za 113,8 mio EUR.

Podatki **stanja mednarodnih naložb** v obdobju od leta 2001 naprej z izjemo leta 2002 kažejo neto negativno pozicijo do nerezidentov, ki se je povečala od 448,8 mio EUR konec leta 2001 na **11.334,5 mio EUR konec marca 2009**. Največja rast negativne pozicije je opazna v letu 2007, ko se je povečala za 3.885,8 mio EUR (predvsem zaradi rasti najetih posojil, ter nižjega stanja portfeljskih naložb v tujini konec leta 2008). Serija podatkov stanja mednarodnih naložb se je z uvedbo evra v letu 2007 metodološko prelomila na imetjih v postavki mednarodne denarne rezerve, ter postavkah ostalih imetij. Med slednje se uvrščajo vsa imetja Banke Slovenije, ki so bila v predhodnih obdobjih razvrščena v mednarodne denarne rezerve in so nominirana v EUR valuti ali pa so terjatev do izdajateljev iz območja EMU.

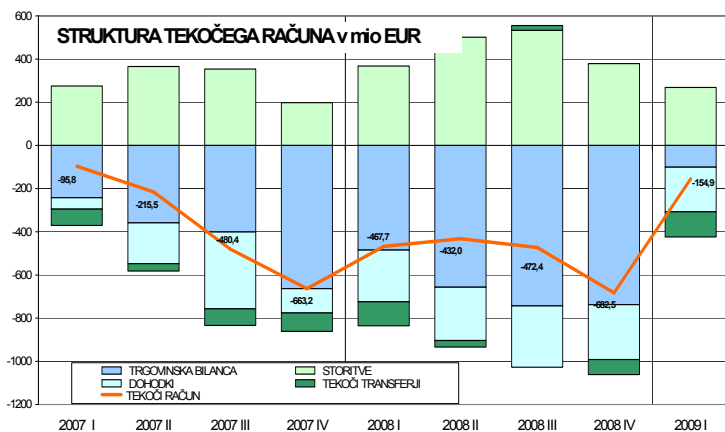
PLAČILNA BILANCA (dvostranski prikaz)

predhodni podatki, z dne 11.05.2009

tokovi v mio EUR

| | | januar - marec | | marec | |
|-------------|--|-----------------|-----------------|-----------------|-----------------|
| | | 2008 | 2009 | 2008 | 2009 |
| I. | Tekoči račun | -467,7 | -154,9 | -125,7 | -40,8 |
| 1. | Blago | -484,7 | -100,6 | -164,2 | -57,2 |
| 1.1. | Izvoz blaga | 5.082,8 | 3.916,9 | 1.756,4 | 1.409,6 |
| | Izvoz f.o.b. | 5.027,2 | 3.873,6 | 1.737,4 | 1.393,6 |
| | Prilagoditev zaobjema | 55,7 | 43,3 | 19,0 | 15,9 |
| 1.2. | Uvoz blaga | -5.567,6 | -4.017,5 | -1.920,5 | -1.466,8 |
| | Uvoz c.i.f. | -5.643,2 | -4.082,2 | -1.946,3 | -1.489,4 |
| | Prilagoditev c.i.f./f.o.b | 167,6 | 121,2 | 57,8 | 44,2 |
| | Prilagoditev zaobjema | -91,9 | -56,5 | -32,0 | -21,6 |
| 2. | Storitve | 367,7 | 268,5 | 130,6 | 96,9 |
| 2.1. | Izvoz storitev | 1.086,7 | 947,2 | 390,5 | 343,5 |
| | Transport | 338,3 | 251,4 | 122,7 | 87,6 |
| | Potovanja | 399,7 | 365,6 | 145,8 | 128,6 |
| | Komunikacijske storitve | 42,8 | 48,8 | 14,4 | 17,6 |
| | Konstruktivske storitve | 57,5 | 37,4 | 17,6 | 11,8 |
| | Zavarovalniške storitve | 14,8 | 12,4 | 5,2 | 6,4 |
| | Finančne storitve | 6,4 | 3,9 | 2,1 | 1,4 |
| | Računalniške in informacijske storitve | 30,7 | 27,9 | 10,7 | 9,9 |
| | Licence, patenti in avtorske pravice | 5,0 | 7,8 | 2,8 | 1,7 |
| | Ostale poslovne storitve | 185,2 | 188,4 | 67,7 | 77,0 |
| | Posredovanje | 50,0 | 47,0 | 16,0 | 14,7 |
| | Osebn, kulturne in rekreacijske storitve | 5,4 | 3,3 | 1,3 | 1,4 |
| | Državne storitve | 0,9 | 0,3 | 0,3 | 0,1 |
| 2.2. | Uvoz storitev | -719,0 | -678,6 | -259,9 | -246,7 |
| | Transport | -204,4 | -160,6 | -78,8 | -56,2 |
| | Potovanja | -153,0 | -185,5 | -50,5 | -61,3 |
| | Komunikacijske storitve | -43,2 | -43,3 | -14,9 | -14,6 |
| | Konstruktivske storitve | -19,2 | -13,2 | -7,0 | -4,7 |
| | Zavarovalniške storitve | -21,5 | -14,4 | -6,5 | -7,6 |
| | Finančne storitve | -6,0 | -8,6 | -2,5 | -4,7 |
| | Računalniške in informacijske storitve | -25,3 | -32,8 | -8,1 | -12,0 |
| | Licence, patenti in avtorske pravice | -42,5 | -52,6 | -13,2 | -18,3 |
| | Ostale poslovne storitve | -179,2 | -157,6 | -71,8 | -60,7 |
| | Posredovanje | -7,7 | -7,8 | -2,6 | -2,9 |
| | Osebn, kulturne in rekreacijske storitve | -4,5 | -4,4 | -1,3 | -1,7 |
| | Državne storitve | -20,3 | -5,8 | -5,3 | -4,9 |
| 3. | Dohodki | -239,4 | -206,5 | -81,9 | -62,5 |
| 3.1. | Prejemki | 293,3 | 250,8 | 100,0 | 80,7 |
| | Od dela | 41,5 | 39,4 | 13,8 | 13,1 |
| | Od kapitala | 251,8 | 211,4 | 86,1 | 67,6 |
| 3.2. | Izdatki | -532,8 | -457,3 | -181,8 | -143,2 |
| | Od dela | -50,9 | -50,9 | -17,0 | -17,0 |
| | Od kapitala | -481,9 | -406,4 | -164,9 | -126,3 |
| 4. | Tekoči transferi | -111,2 | -116,3 | -10,3 | -17,9 |
| 4.1. | V Slovenijo | 147,7 | 129,8 | 59,3 | 51,9 |
| | Državni sektor | 67,7 | 55,4 | 37,0 | 22,9 |
| | Ostali sektorji | 80,0 | 74,5 | 22,3 | 29,0 |
| 4.2. | V tujino | -258,9 | -246,2 | -69,6 | -69,8 |
| | Državni sektor | -175,2 | -167,3 | -43,7 | -43,8 |
| | Ostali sektorji | -83,7 | -78,9 | -25,9 | -26,1 |

| | januar - marec | | marec | |
|---|----------------|-----------------|---------------|---------------|
| | 2008 | 2009 | 2008 | 2009 |
| II. Kapitalski in finančni račun | 419,3 | -67,5 | 83,9 | -60,2 |
| A. Kapitalski račun | -0,9 | -4,9 | -9,2 | 4,7 |
| 1. Kapitalski transferi | 0,2 | -3,4 | -9,0 | 5,1 |
| 2. Patenti in licence | -1,1 | -1,5 | -0,2 | -0,4 |
| B. Finančni račun | 420,2 | -62,6 | 93,1 | -64,9 |
| 1. Neposredne naložbe | 147,8 | -162,3 | 96,3 | -120,6 |
| Domače v tujini | -158,5 | -114,1 | -76,3 | -30,4 |
| Tuje v Sloveniji | 306,3 | -48,2 | 172,6 | -90,1 |
| 2. Naložbe v vrednostne papirje | 301,3 | 834,8 | -403,8 | -90,5 |
| Domače v tujini | -520,2 | 583,8 | -383,8 | 393,0 |
| od tega: Banka Slovenije | -394,4 | 140,7 | -336,8 | -6,0 |
| Tuje v Sloveniji | 821,5 | 251,0 | -20,1 | -483,6 |
| 3. Finančni derivativi | 2,4 | -16,2 | -3,3 | 3,0 |
| 4. Ostale naložbe | 50,0 | -832,7 | 522,4 | 112,0 |
| 4.1. Terjatve | -997,3 | 820,0 | -172,3 | 84,5 |
| Komercialni krediti | -508,4 | 79,7 | -208,2 | -48,7 |
| Dolgoročni | 0,4 | 0,0 | 0,0 | -0,1 |
| Kratkoročni | -508,7 | 79,7 | -208,2 | -48,6 |
| Posojila | 52,7 | 278,8 | -79,9 | 25,9 |
| Banke | 62,0 | 297,6 | -73,0 | 30,1 |
| Ostali sektorji | -9,3 | -18,8 | -7,0 | -4,2 |
| Gotovina in vloge | -532,8 | 462,4 | 133,7 | 123,0 |
| Banke | -330,8 | -96,3 | -110,3 | 194,8 |
| Ostali sektorji | -222,1 | -173,5 | -87,7 | -56,3 |
| Prebivalstvo | -220,1 | -110,9 | -126,3 | -104,0 |
| Računi v tujini | -1,9 | -62,6 | 38,7 | 47,7 |
| Banka Slovenije | 20,0 | 732,2 | 331,6 | -15,5 |
| Ostale terjatve | -8,8 | -0,8 | -17,9 | -15,6 |
| Banke | 0,0 | 2,3 | 0,0 | -2,7 |
| Banke | 15,1 | 10,3 | -5,7 | 2,0 |
| Ostali sektorji | -13,8 | -4,6 | -2,1 | -6,1 |
| 4.2. Obveznosti | 1.047,3 | -1.652,7 | 694,7 | 27,5 |
| Komercialni krediti | 177,0 | -287,1 | 149,7 | 23,4 |
| Posojila | 640,1 | -507,8 | 308,8 | -433,0 |
| Banka Slovenije | - | - | - | - |
| Državni sektor | -20,1 | -15,7 | -9,5 | -10,0 |
| Banke | 561,6 | -601,0 | 338,3 | -422,6 |
| Ostali sektorji | 98,6 | 108,9 | -20,0 | -0,4 |
| Vloge | 252,5 | -857,6 | 236,3 | 440,9 |
| Banka Slovenije | 159,5 | -627,7 | 25,1 | 239,1 |
| Banke | 93,1 | -229,9 | 211,1 | 201,8 |
| Ostale obveznosti | -22,3 | -0,2 | 0,0 | -3,8 |
| Banke | -22,9 | -1,2 | -1,2 | -3,4 |
| 5. Mednarodne denarne rezerve | -81,3 | 113,8 | -118,4 | 31,2 |
| Zlato, SDR in rezervna imetja pri MDS | 1,9 | 0,0 | -0,3 | 0,0 |
| Devize | -83,2 | 113,8 | -118,1 | 31,2 |
| Gotovina in vloge | -92,6 | 59,8 | -107,6 | -6,0 |
| Vrednostni papirji | 9,4 | 65,7 | -10,5 | 29,0 |
| Finančni derivativi | 0,0 | -11,7 | 0,0 | 8,2 |
| III. Neto napake in izpustitve | 48,4 | 222,4 | 41,7 | 101,0 |

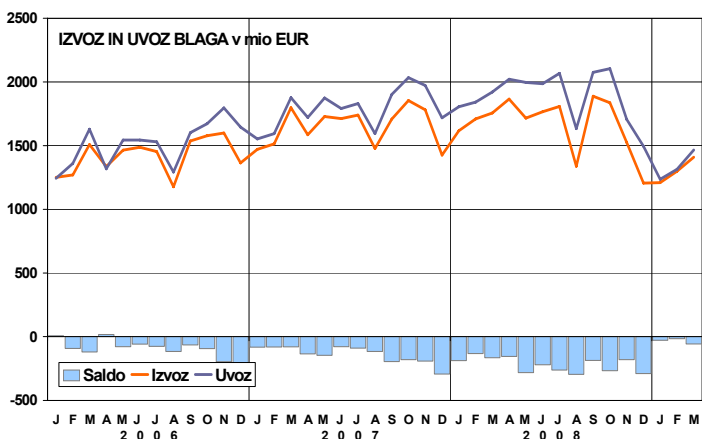


TEKOČI RAČUN

Saldo tekočega računa je bil v obdobju od januarja do marca leta 2009 negativen in je znašal 154,9 mio EUR. V enakem obdobju leta 2008 je tekoči račun Slovenije izkazoval višji primanjkljaj (v višini 467,7 mio EUR).

Primanjkljaj **trgovinske bilance** je bil od januarja do marca 2009 za 384,1 mio EUR nižji kot v enakem obdobju leta 2008. Presežek **storitev** se je v tem obdobju zmanjšal za 99,1 mio EUR, primanjkljaj **dohodkovnega dela** je bil v proučevanem obdobju nižji za 32,9 mio EUR, primanjkljaj **transferjev** pa višji za 5,1 mio EUR.

Marca 2009 je bil tekoči račun v primanjkljaju v višini 40,8 mio EUR, medtem ko je bil marca 2008 zabeležen višji primanjkljaj (za 84,9 mio EUR). V omenjenem mesecu letos so beležile primanjkljaj **blagovna** (57,2 mio EUR), **dohodkovna** (62,5 mio EUR) in **transferna** (17,9 mio EUR) bilanca, presežek pa **storitvena** (96,9 mio EUR) bilanca. Primanjkljaj trgovinske bilance se je marca 2009 glede na marec 2008 zmanjšal za 106,9 mio EUR, presežek storitvene bilance se je zmanjšal za 33,8 mio EUR, primanjkljaj dohodkovnega dela se je zmanjšal za 19,4 mio EUR, primanjkljaj transferne bilance pa se je povečal za 7,6 mio EUR.



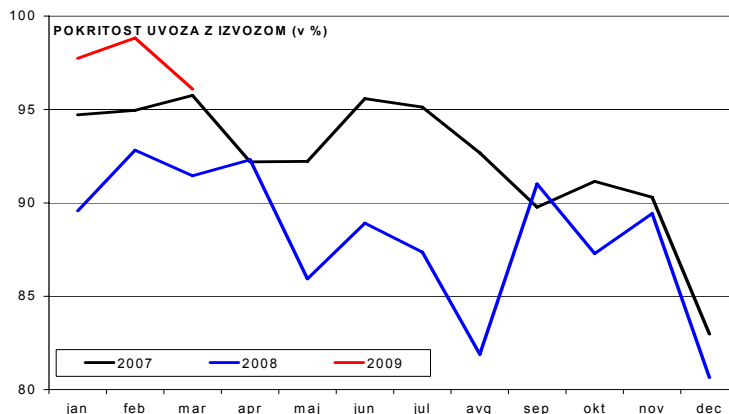
BLAGO

Od januarja do marca 2009 je Slovenija v **trgovinski bilanci** beležila primanjkljaj v višini 100,6 mio EUR, v enakem obdobju leta 2008 pa je bil primanjkljaj za 384,1 mio EUR višji in je znašal 484,7 mio EUR.

V **marcu 2009** je bil v trgovinski bilanci zabeležen primanjkljaj v višini 57,2 mio EUR, v **marcu 2008** pa je bil primanjkljaj višji (za 106,9 mio EUR).

Izvoz blaga je bil v **prvih treh mesecih 2009** v primerjavi z enakim obdobjem leta 2008 nižji za 1.165,9 mio EUR, uvoz blaga pa za 1.550,1 mio EUR. To pomeni, da je bil izvoz blaga v tem obdobju nižji za 22,9%, uvoz pa za 27,8%. V **marcu 2009** glede na marec 2008 se je izvoz blaga zmanjšal za 19,7%, uvoz blaga pa za 23,6%.

Pokritost uvoza z izvozom je v prvih treh mesecih 2009 znašala 97,5%, v enakem obdobju leta 2008 je bila pokritost nižja (91,3%). V **marcu 2009** je pokritost znašala 96,1%, **marca 2008** pa 91,5%.



| IZVOZ BLAGA PO DRŽAVAH IN SKUPINAH DRŽAV v mio EUR | januar - februar | | februar | | indeks | |
|--|------------------|----------------|----------------|----------------|--------------|-------------|
| | 2008 | 2009 | 2008 | 2009 | kumulat. | mesec |
| Evropska unija (27) | 2.389,3 | 1.774,9 | 1.192,9 | 897,5 | 74,3 | 75,2 |
| Avstrija | 247,2 | 192,8 | 128,9 | 96,4 | 78,0 | 74,8 |
| Češka | 83,5 | 51,1 | 46,1 | 25,7 | 61,2 | 55,8 |
| Francija | 232,8 | 217,6 | 116,3 | 123,4 | 93,5 | 106,2 |
| Italija | 420,7 | 294,7 | 202,5 | 144,4 | 70,0 | 71,3 |
| Madžarska | 106,5 | 69,7 | 48,5 | 33,1 | 65,5 | 68,3 |
| Nemčija | 662,6 | 525,1 | 327,6 | 255,1 | 79,2 | 77,9 |
| Poljska | 123,8 | 70,3 | 63,8 | 33,8 | 56,8 | 52,9 |
| Slovaška | 48,2 | 46,3 | 24,8 | 22,3 | 95,9 | 90,1 |
| EFTA | 35,9 | 39,9 | 19,3 | 16,0 | 111,1 | 82,9 |
| ZDA | 46,5 | 35,0 | 26,3 | 18,1 | 75,4 | 68,7 |
| Države bivše Jugoslavije | 505,2 | 394,3 | 281,3 | 211,3 | 78,0 | 75,1 |
| Bosna in Hercegovina | 82,3 | 78,7 | 46,1 | 42,5 | 95,7 | 92,2 |
| Hrvaška | 264,8 | 191,5 | 145,4 | 100,5 | 72,3 | 69,1 |
| Makedonija | 25,4 | 23,2 | 14,1 | 12,5 | 91,1 | 88,3 |
| Srbija | 116,6 | 92,0 | 66,0 | 50,5 | 78,9 | 76,5 |
| Črna Gora | 16,1 | 8,8 | 9,6 | 5,3 | 54,9 | 55,5 |
| Države bivše SZ | 136,6 | 99,8 | 81,3 | 61,6 | 73,1 | 75,8 |
| Ruska Federacija | 95,9 | 62,1 | 56,8 | 32,4 | 64,7 | 57,1 |
| CELOTNI IZVOZ | 3.289,8 | 2.480,0 | 1.691,2 | 1.284,9 | 75,4 | 76,0 |

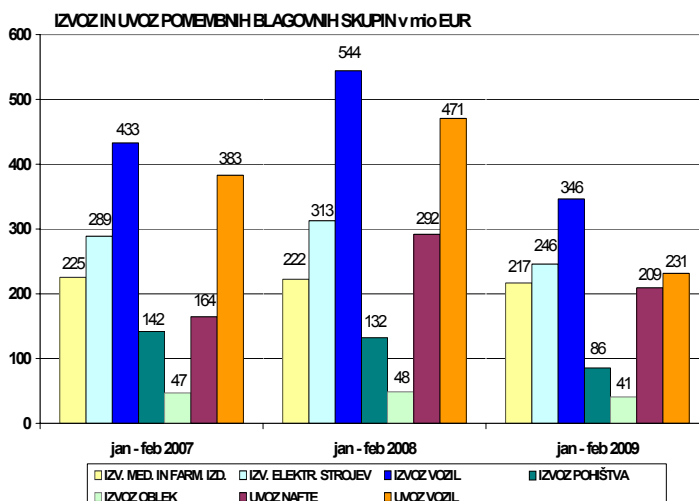
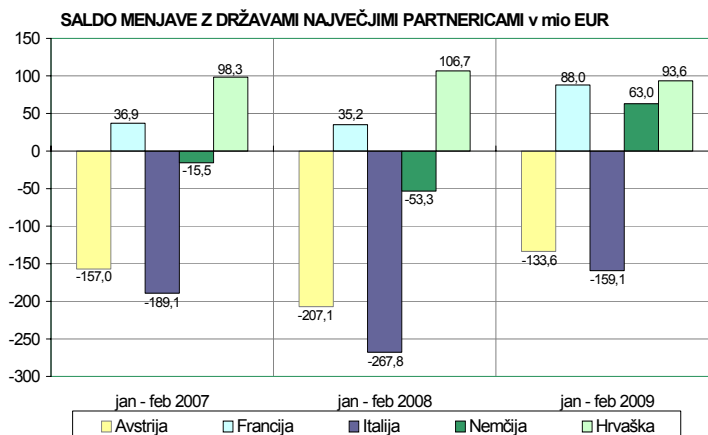
Od vključitve Slovenije v EU in uvedbe Intrastata so podrobni podatki o blagovni menjavi na voljo z enomesečnim zamikom.

V prvih dveh mesecih 2009 se je primanjkljaj z državami EU (EU27) v primerjavi z enakim obdobjem 2008 zmanjšal za 328,3 mio EUR in je znašal 189,3 mio EUR. Presežek z EFTO se je prevesil v primanjkljaj in je znašal 6,6 mio EUR. Presežek z državami nekdanje SZ se je zmanjšal za 11,5 mio EUR na 36,8 mio EUR, presežek z državami nekdanje Jugoslavije pa se je povečal za 4,7 mio EUR na 220,6 mio EUR. Primanjkljaj z ostalim svetom se je povečal za 18,1 mio EUR na 174,3 mio EUR.

Glede na prva dva meseca 2008 se je v prvih dveh mesecih 2009 zmanjšal primanjkljaj v menjavi z Avstrijo (za 73,5 mio EUR) in Italijo (za 108,8 mio EUR), primanjkljaj v menjavi z Nemčijo pa se je prevesil v presežek (63,0 mio EUR). V menjavi s Hrvaško se je presežek zmanjšal (za 13,2 mio EUR), v menjavi s Francijo pa se je presežek povečal (za 52,8 mio EUR).

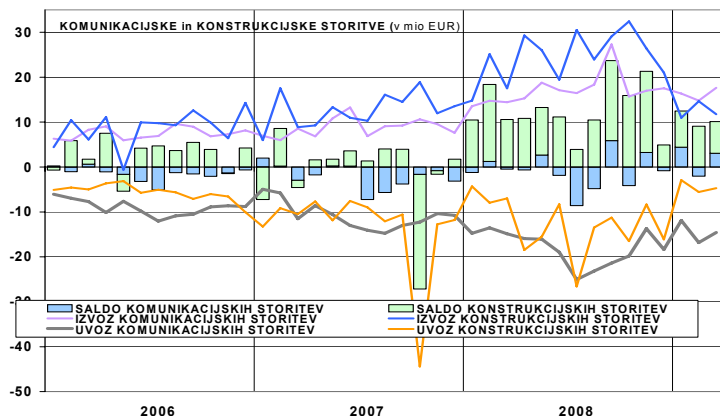
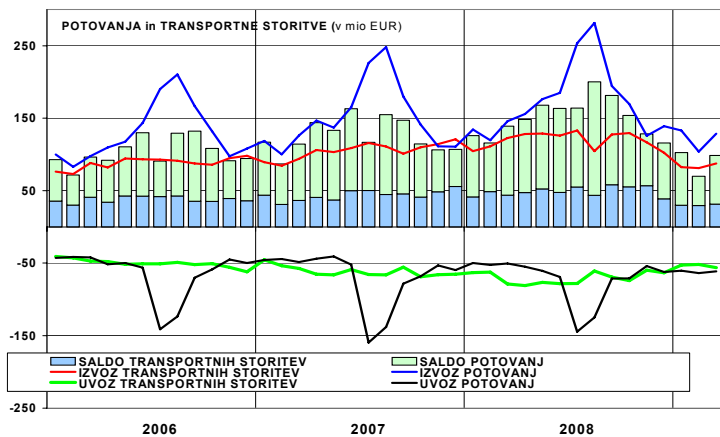
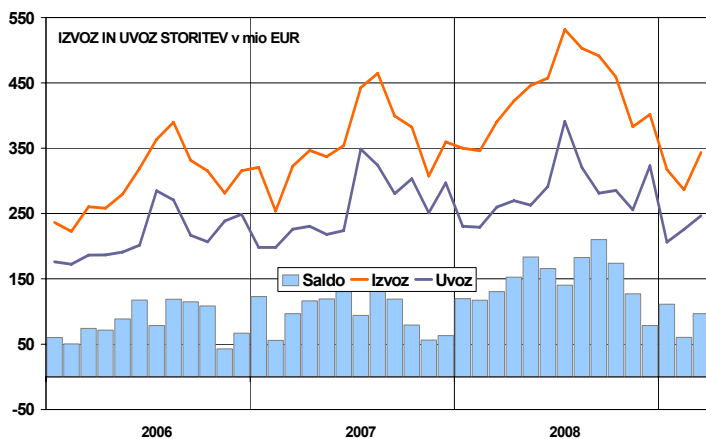
V prvih dveh mesecih 2009 so se v primerjavi z enakim obdobjem 2008 zmanjšali: izvoz medicinskih in farmacevtskih izdelkov (za 2,6%), električnih strojev (za 21,4%), vozil (za 36,3%), pohištva (za 35,3%), oblek (za 15,7%) ter izvoz železa in jekla (za 48,7%).

V enakem obdobju so se zmanjšali tudi: uvoz nafte (za 28,3%), vozil (za 50,8%), industrijskih strojev (za 36,1%), električnih strojev (za 28,2%), oblek (za 8,6%) ter uvoz železa in jekla (za 41,1%).



| UVOZ BLAGA PO DRŽAVAH IN SKUPINAH DRŽAV v mio EUR | januar - februar | | februar | | indeks | |
|---|------------------|----------------|----------------|----------------|--------------|--------------|
| | 2008 | 2009 | 2008 | 2009 | kumulat. | mesec |
| Evropska unija (27) | 2.907,0 | 1.964,2 | 1.492,2 | 1.010,1 | 67,6 | 67,7 |
| Avstrija | 454,3 | 326,4 | 228,4 | 164,2 | 71,9 | 71,9 |
| Češka | 85,6 | 62,4 | 43,7 | 34,3 | 72,9 | 78,5 |
| Francija | 197,7 | 129,7 | 98,4 | 72,2 | 65,6 | 73,3 |
| Italija | 687,8 | 454,8 | 365,6 | 234,3 | 66,1 | 64,1 |
| Madžarska | 134,0 | 98,0 | 70,2 | 50,6 | 73,2 | 72,1 |
| Nemčija | 715,9 | 462,1 | 373,6 | 227,9 | 64,6 | 61,0 |
| Poljska | 67,8 | 46,6 | 34,5 | 26,3 | 68,8 | 76,2 |
| Slovaška | 52,7 | 32,7 | 25,0 | 19,8 | 62,0 | 79,0 |
| EFTA | 33,4 | 46,5 | 17,8 | 34,9 | 139,2 | 196,8 |
| ZDA | 24,8 | 71,4 | 13,4 | 42,9 | 288,0 | 318,6 |
| Države bivše Jugoslavije | 289,3 | 173,6 | 140,6 | 92,9 | 60,0 | 66,0 |
| Bosna in Hercegovina | 54,1 | 32,3 | 27,7 | 15,3 | 59,7 | 55,2 |
| Hrvaška | 158,1 | 98,0 | 73,3 | 54,5 | 62,0 | 74,3 |
| Makedonija | 5,9 | 3,4 | 2,6 | 2,0 | 56,9 | 75,4 |
| Srbija | 63,3 | 38,2 | 33,2 | 20,1 | 60,3 | 60,6 |
| Črna Gora | 7,8 | 1,8 | 3,8 | 1,0 | 22,4 | 26,3 |
| Države bivše SZ | 88,2 | 63,0 | 55,7 | 25,3 | 71,4 | 45,5 |
| Ruska Federacija | 75,2 | 45,7 | 47,5 | 22,2 | 60,8 | 46,7 |
| CELOTNI UVOZ | 3.696,9 | 2.592,8 | 1.867,8 | 1.336,4 | 70,1 | 71,5 |

| STRUKTURA IZVOZA IN UVOZA BLAGA PO NAMENU (v mio EUR) | januar - februar | | februar | | indeks | |
|---|------------------|---------|---------|---------|----------|-------|
| | 2008 | 2009 | 2008 | 2009 | kumulat. | mesec |
| IZVOZ BLAGA, od tega za | 3.289,8 | 2.480,0 | 1.691,2 | 1.284,9 | 75,4 | 76,0 |
| - REPRODUKCIJO | 1.824,7 | 1.280,1 | 933,5 | 636,7 | 70,2 | 68,2 |
| - INVESTICIJE | 324,3 | 279,4 | 177,7 | 150,3 | 86,2 | 84,6 |
| - ŠIROKO PORABO | 1.140,8 | 920,5 | 579,9 | 497,9 | 80,7 | 85,9 |
| UVOZ BLAGA, od tega za | 3.696,9 | 2.592,8 | 1.867,8 | 1.336,4 | 70,1 | 71,5 |
| - REPRODUKCIJO | 2.259,2 | 1.536,5 | 1.143,4 | 796,2 | 68,0 | 69,6 |
| - INVESTICIJE | 498,8 | 321,9 | 251,3 | 153,9 | 64,5 | 61,2 |
| - ŠIROKO PORABO | 938,9 | 734,4 | 473,2 | 386,4 | 78,2 | 81,7 |



STORITVE, DOHODKI IN TRANSFERJI

A. STORITVE

Presežek **storitvene podbilance** je marca 2009 znašal 96,9 mio EUR, kar je manj kot v marcu 2008 (za 33,8 mio EUR). Pri tem se je izvoz storitev zmanjšal za 47,0 mio EUR, uvoz storitev pa za 13,2 mio EUR. Na izvozni strani so se najbolj zmanjšale transportne storitve, na uvozni strani pa transportne in ostale poslovne storitve.

V prvih treh mesecih leta 2009 je presežek menjave storitev dosegel 268,5 mio EUR, kar je za 99,1 mio EUR manj kot v enakem obdobju leta 2008.

Izvoz storitev **potovanj**, kot ene najpomembnejših storitvenih postavk, je marca 2009 znašal 128,6 mio EUR, marca 2008 pa 17,2 mio EUR več. Na drugi strani je uvoz potovanj marca 2009 znašal 61,3 mio EUR, marca 2008 pa 10,7 mio EUR manj. V prvih treh mesecih 2009 je izvoz potovanj znašal 365,6 mio EUR, kar je za 34,1 mio EUR manj kot v enakem obdobju leta 2008, medtem ko je uvoz potovanj v prvih treh mesecih 2009 znašal 185,5 mio EUR, kar je za 32,5 mio EUR več kot v enakem obdobju leta 2008.

Med storitvami so na izvozni strani najpomembnejša potovanja, ki so v prvih treh mesecih 2009 predstavljala 38,6 % celotnega izvoza storitev. Sledijo transportne storitve (26,5 %) in ostale poslovne storitve (19,9 %). Na uvozni strani so v proučevanem obdobju najpomembnejša potovanja (27,3 %), sledijo transportne storitve (23,7 %) in ostale poslovne storitve (23,2 %). Poleti potovanja zaradi sezonske komponente pridobijo na pomembnosti. Podobna struktura izvoza in uvoza storitev je prisotna tudi v preteklih letih.

Zaradi spremembe v sistemu šifriranja plačilnega prometa s tujino oziroma učinka Uredbe 2650/2001 o čezmejnih plačilih je prišlo do delnega preloma časovne serije in strukture izvoza in uvoza storitev od 1.1.2007 dalje (prag poročanja za plačila nad 12.500 evrov). Zaradi uvedbe poročila BST, ki je nadomestilo vir plačilnega prometa, pa je s 1.1.2008 prišlo do metodološkega preloma serije. S 1.1.2009 je pri izvozu potovanj prišlo do revidiranja podatka o številu oseb v prevoznem sredstvu (zmanjšanje št. oseb), zato podatki za leto 2009 niso primerljivi s podatki za 2007 in 2008. Ob reviziji plačilne bilance septembra 2009 se bodo popravili tudi podatki za pretekli leti.

| STORITVE (delež posamezne postavke v celotnem izvozu ali uvozu; v %) | januar - marec | | | | | | | | | | | |
|--|----------------|-------|-------|-------|-------|-------|-------|-------|-------|-------|-------|-------|
| | Izvoz | | | | | | Uvoz | | | | | |
| | 2004 | 2005 | 2006 | 2007 | 2008 | 2009 | 2004 | 2005 | 2006 | 2007 | 2008 | 2009 |
| Transport | 30,1 | 32,1 | 33,0 | 29,8 | 31,1 | 26,5 | 24,8 | 23,0 | 24,5 | 25,1 | 28,4 | 23,7 |
| Potovanja | 42,4 | 44,5 | 39,0 | 38,4 | 36,8 | 38,6 | 23,2 | 25,1 | 23,6 | 22,2 | 21,3 | 27,3 |
| Komunikacijske storitve | 2,9 | 3,0 | 2,9 | 2,4 | 3,9 | 5,1 | 5,0 | 4,4 | 3,9 | 3,6 | 6,0 | 6,4 |
| Konstrukcijske storitve | 4,0 | 3,0 | 2,9 | 3,6 | 5,3 | 3,9 | 2,8 | 3,4 | 2,7 | 5,3 | 2,7 | 1,9 |
| Zavarovanje | 0,1 | 0,2 | 0,4 | 0,2 | 1,4 | 1,3 | 0,7 | 0,9 | 1,3 | 0,8 | 3,0 | 2,1 |
| Finančne storitve | 0,6 | 0,6 | 0,7 | 1,0 | 0,6 | 0,4 | 1,3 | 1,4 | 1,4 | 1,9 | 0,8 | 1,3 |
| Računalniške in informac. storitve | 3,7 | 3,0 | 3,3 | 2,9 | 2,8 | 2,9 | 6,0 | 5,1 | 5,2 | 5,5 | 3,5 | 4,8 |
| Licence, patenti in avtor. pravice | 0,4 | 0,4 | 0,4 | 0,3 | 0,5 | 0,8 | 5,4 | 5,1 | 5,2 | 4,4 | 5,9 | 7,7 |
| Ostale poslovne storitve | 14,8 | 12,4 | 16,3 | 20,6 | 17,0 | 19,9 | 27,2 | 28,4 | 29,0 | 27,7 | 24,9 | 23,2 |
| Osebn. kultur. in rekreac. storitve | 0,8 | 0,6 | 1,0 | 0,5 | 0,5 | 0,4 | 2,5 | 2,2 | 2,2 | 2,4 | 0,6 | 0,6 |
| Vladne storitve | 0,1 | 0,1 | 0,1 | 0,1 | 0,1 | 0,0 | 1,0 | 1,0 | 1,1 | 1,1 | 2,8 | 0,9 |
| Skupaj | 100,0 | 100,0 | 100,0 | 100,0 | 100,0 | 100,0 | 100,0 | 100,0 | 100,0 | 100,0 | 100,0 | 100,0 |

B. DOHODKI

Marca 2009 je bil zabeležen primanjkljaj dohodkov od dela in kapitala v višini 62,5 mio EUR, marca 2008 pa je bil zabeležen višji primanjkljaj (za 19,4 mio EUR). Nižji primanjkljaj letos je posledica večjega zmanjšanja izdatkov od zmanjšanja prejemkov. Najbolj so se zmanjšali prejemki in izdatki od ostalih naložb.

V prvih treh mesecih leta 2009 je bil zabeležen primanjkljaj dohodkov od dela in kapitala v višini 206,5 mio EUR, medtem ko je bil v enakem obdobju leta 2008 zabeležen višji primanjkljaj (za 32,9 mio EUR). K nižjemu primanjkljaju v letu 2009 glede na predhodno leto največ prispevajo nižji izdatki iz naslova obresti od ostalih naložb (194,2 mio EUR v letu 2009, 272,6 mio EUR v letu 2008), predvsem sektor bank (izplačane obresti od najetih posojil).

C. TRANSFERJI

Primanjkljaj tekočih transferov je marca 2009 znašal 17,9 mio EUR, marca 2008 pa je znašal 7,6 mio EUR manj.

V prvih treh mesecih leta 2009 je primanjkljaj tekočih transferov znašal 116,3 mio EUR, v enakem obdobju leta 2008 pa je bil zabeležen nižji primanjkljaj (za 5,1 mio EUR).

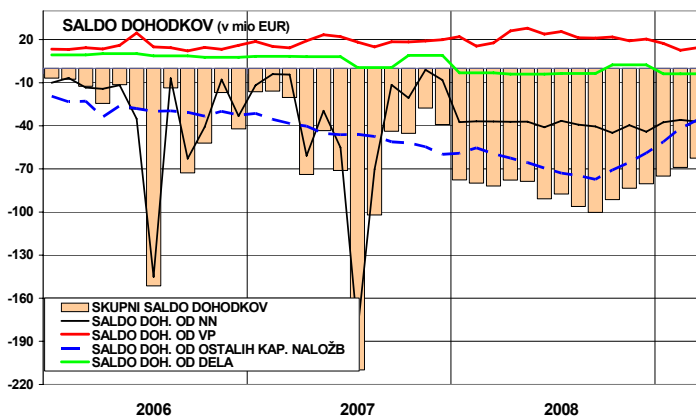
Med vsemi transferji (tekočimi in kapitalskimi) so najpomembnejši **transferji med slovenskim in EU proračunom** (vir MF):

"Višina **prihodkov** iz evropskega proračuna v državni proračun RS v obdobju od januarja do marca 2009: (a) prejeta sredstva iz naslova Predpristopnih sredstev 6.174.639 EUR, (b) prejeta sredstva iz naslova Skupne kmetijske politike 18.932.579 EUR, (c) prejeta sredstva iz Strukturnih skladov 12.518.873 EUR, (d) prejeta sredstva iz naslova Kohezijske politike 2.769.614 EUR, (e) prejeta sredstva iz naslova Notranje politike 6.216 EUR, (f) ostala prejeta sredstva iz proračuna EU 976.856 EUR, (g) prejeta sredstva od drugih evropskih institucij 118.263 EUR, (h) prejeta vračila sredstev iz proračuna EU 19.445.571 EUR."

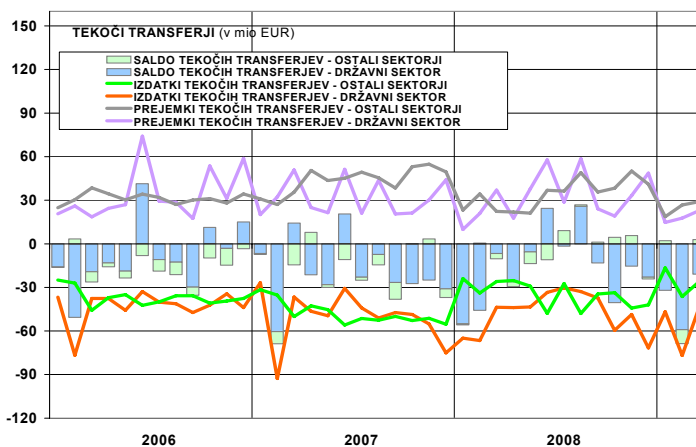
V marcu 2009 "glavnino prihodkov predstavljajo prejeta sredstva iz proračuna EU za izvajanje skupne kmetijske politike (11.590.000 EUR), prejetih pa je bilo tudi 6.299.130 EUR predpristopnih sredstev, 3.491.718 EUR sredstev za strukturno politiko, 231.352 EUR ostalih prejetih sredstev in 12.261 EUR prejetih sredstev od drugih evropskih institucij. Do realizacije sredstev ni prišlo iz naslova prejetih sredstev iz proračuna EU za kohezijsko politiko."

"Višina **odhodkov** iz državnega proračuna RS v proračun EU v obdobju od januarja do marca 2009: (a) plačila tradicionalnih lastnih sredstev 18.065.536 EUR, (b) plačila sredstev iz naslova davka na dodano vrednost 25.882.725 EUR, (c) plačila sredstev iz naslova bruto nacionalnega dohodka 92.339.845 EUR, (d) plačila sredstev iz naslova popravka v korist Združenega kraljestva 12.597.415 EUR."

"V prvem četrtletju letošnjega leta je tako državni proračun RS v odnosu do proračuna EU realiziral neto proračunski primanjkljaj v višini -87.942.856 EUR."



| DOHODKI v mio EUR | marec | | januar - marec | |
|-----------------------------------|--------------|--------------|----------------|---------------|
| | 2009 | 2008 | 2009 | 2008 |
| SALDO | -62,5 | -81,9 | -206,5 | -239,4 |
| Prejemki | 80,7 | 100,0 | 250,8 | 293,3 |
| Od dela | 13,1 | 13,8 | 39,4 | 41,5 |
| Od kapitala | 67,6 | 86,1 | 211,4 | 251,8 |
| Od nep. naložb | 20,1 | 20,7 | 59,9 | 59,9 |
| Od vred. papirjev | 27,8 | 31,2 | 86,1 | 93,2 |
| Od naložb v dolžn. vredn. papirje | 26,0 | 29,5 | 80,3 | 86,8 |
| Od ostalih naložb | 19,7 | 34,2 | 65,4 | 98,7 |
| od tega: - Banka Slovenije | 0,5 | 6,7 | 4,4 | 20,7 |
| - Banke | 16,2 | 24,5 | 53,1 | 70,7 |
| Izdatki | 143,2 | 181,8 | 457,3 | 532,8 |
| Od dela | 17,0 | 17,0 | 50,9 | 50,9 |
| Od kapitala | 126,3 | 164,9 | 406,4 | 481,9 |
| Od nep. naložb | 57,1 | 57,7 | 170,4 | 171,2 |
| Od vred. papirjev | 13,5 | 13,5 | 41,8 | 38,1 |
| Od naložb v dolžn. vredn. papirje | 13,5 | 13,5 | 41,5 | 37,6 |
| Od ostalih naložb | 55,6 | 93,6 | 194,2 | 272,6 |
| od tega: - Državni sektor | 0,5 | 0,7 | 1,6 | 2,2 |
| - Banke | 35,3 | 62,3 | 127,7 | 182,4 |
| - Ostali sektorji | 15,9 | 17,5 | 49,0 | 50,3 |



| PRIHODKI IN ODHODKI DRŽAVNEGA PRORAČUNA IZ/V PRORAČUN EU (v 000 EUR) (Vir: MF) | | | | |
|--|----------------|----------------|----------------|----------------|
| Račun in naziv računa | januar-marec | | februar | marec |
| | 2008 | 2009 | 2009 | 2009 |
| 4 Odhodki pror. RS v pror. EU | 143.204 | 148.886 | 84.390 | 32.372 |
| 4500 Plačila tradicionalnih lastnih sredstev | 19.377 | 18.066 | 5.629 | 6.208 |
| 4501 Plačila iz naslova DDV | 23.116 | 25.883 | 15.530 | 5.177 |
| 4502 Plačila iz naslova bruto nacionalnega dohodka | 89.918 | 92.340 | 55.673 | 18.468 |
| 4503 Plačila iz naslova popravka v korist VB | 10.793 | 12.597 | 7.558 | 2.519 |
| 7 Prihodki iz pror. EU v pror. RS | 63.803 | 60.943 | 31.801 | 21.626 |
| 780 Predpristopna sredstva | 3.131 | 6.175 | 3 | 6.299 |
| 781 Prejeta sredstva za izvajanje skupne kmetijske politike | 31.002 | 18.933 | 5.180 | 11.590 |
| 782 Prejeta sredstva za strukturno politiko | 11.693 | 12.519 | 4.325 | 3.492 |
| 783 Prejeta sredstva za kohezijsko politiko | 1.940 | 2.770 | 2.076 | 0 |
| 784 Prejeta sredstva za izvajanje notranje politike | 137 | 6 | 2 | 2 |
| 786 Ostala prejeta sredstva | 281 | 977 | 663 | 231 |
| 787 Prejeta sredstva od drugih evropskih institucij | 138 | 118 | 105 | 12 |
| 788 Prejeta vračila sredstev iz proračuna EU | 15.482 | 19.446 | 19.445 | 0 |
| Neto prihodki (prihodki-odhodki) | -79.400 | -87.943 | -52.589 | -10.746 |

| NETO PRITOKI KAPITALA PO INSTRUMENTIH FINANČNEGA RAČUNA (v mio EUR) | januar-marec | | marec |
|--|--------------|--------|--------|
| | 2008 | 2009 | 2009 |
| 1. Neposredne naložbe | 147,8 | -162,3 | -120,6 |
| 2. Portfolio naložbe | 301,3 | 834,8 | -90,5 |
| 3. Finančni derivativi | 2,4 | -16,2 | 3,0 |
| 4. Posojila | 692,9 | -229,1 | -407,1 |
| Banke (brez BS) | 623,6 | -303,4 | -392,5 |
| Ostali sektorji | 69,3 | 74,4 | -14,6 |
| 5. Komercialni krediti | -331,4 | -207,5 | -25,3 |
| 6. Gotovina in vloge | -280,3 | -395,1 | 563,9 |
| Banka Slovenije | 179,4 | 104,5 | 223,5 |
| Banke | -237,7 | -326,1 | 396,6 |
| Ostali sektorji | -222,1 | -173,5 | -56,3 |
| od tega: prebivalstvo | -220,1 | -110,9 | -104,0 |
| 7. Ostalo | -31,1 | -1,0 | -19,5 |
| 8. Neto pritek kapitala brez mednarodnih denarnih rezerv (1+2+3+4+5+6+7) | 501,5 | -176,4 | -96,1 |
| 9. Mednarodne denarne rezerve | -81,3 | 113,8 | 31,2 |
| 10. FINANČNI RAČUN (8+9) | 420,2 | -62,6 | -64,9 |
| 11. KAPITALSKI RAČUN | -0,9 | -4,9 | 4,7 |
| 12. KAPITALSKI IN FINANČNI RAČUN (9+10) | 419,3 | -67,5 | -60,2 |
| Statistična napaka | 48,4 | 222,4 | 101,0 |

| NEPOSREDNE NALOŽBE IN NALOŽBE V VREDNOSTNE PAPIRJE (v mio EUR) | januar-marec | | marec |
|---|--------------|--------|--------|
| | 2008 | 2009 | 2009 |
| NEPOSREDNE NALOŽBE | 147,8 | -162,3 | -120,6 |
| Domače v tujini | -158,5 | -114,1 | -30,4 |
| Lastniški kapital | -109,1 | -47,9 | -5,8 |
| Reinvestirani dobički | -37,4 | -34,5 | -12,6 |
| Ostali kapital | -12,0 | -31,8 | -12,0 |
| Tuje v Sloveniji | 306,3 | -48,2 | -90,1 |
| Lastniški kapital | 113,4 | 19,3 | 12,0 |
| Reinvestirani dobički | 101,6 | 87,7 | 19,7 |
| Ostali kapital | 91,3 | -155,1 | -121,8 |
| NALOŽBE V VRED. PAPIRJE | 301,3 | 834,8 | -90,5 |
| Domače v tujini | -520,2 | 583,8 | 393,0 |
| Lastniški vrednostni papirji | -8,5 | -14,3 | 7,4 |
| Dolžniški vrednostni papirji | -511,7 | 598,2 | 385,6 |
| Tuje v Sloveniji | 821,5 | 251,0 | -483,6 |
| Lastniški vrednostni papirji | -85,3 | -3,9 | 8,9 |
| Dolžniški vrednostni papirji | 906,8 | 254,8 | -492,5 |
| od tega: državni sektor | 911,3 | 270,5 | -462,7 |

| delež v BDP* (%) | 2003 | 2004 | 2005 | 2006 | 2007 | 2008 |
|----------------------------|------|------|------|------|------|------|
| TEKOČI RAČUN | -0,8 | -2,7 | -1,7 | -2,5 | -4,2 | -5,5 |
| PRITOKI KAPITALA (brFAMDR) | 1,9 | 2,0 | 4,4 | -0,2 | 4,7 | 6,2 |

*Podatek BDP: SURS

KAPITALSKI IN FINANČNI RAČUN

V prvem četrtletju 2009 je znašal **neto odtok kapitala** brez mednarodnih denarnih rezerv 176,4 mio EUR. Po Poleg tega je zabeleženo 222,4 mio EUR neidentificiranega neto pritoka, ki je v statistični napaki. V enakem obdobju leta 2008 je bil dosežen neto pritek v višini 501,5 mio EUR in neidentificiran neto pritek v višini 48,4 mio EUR.

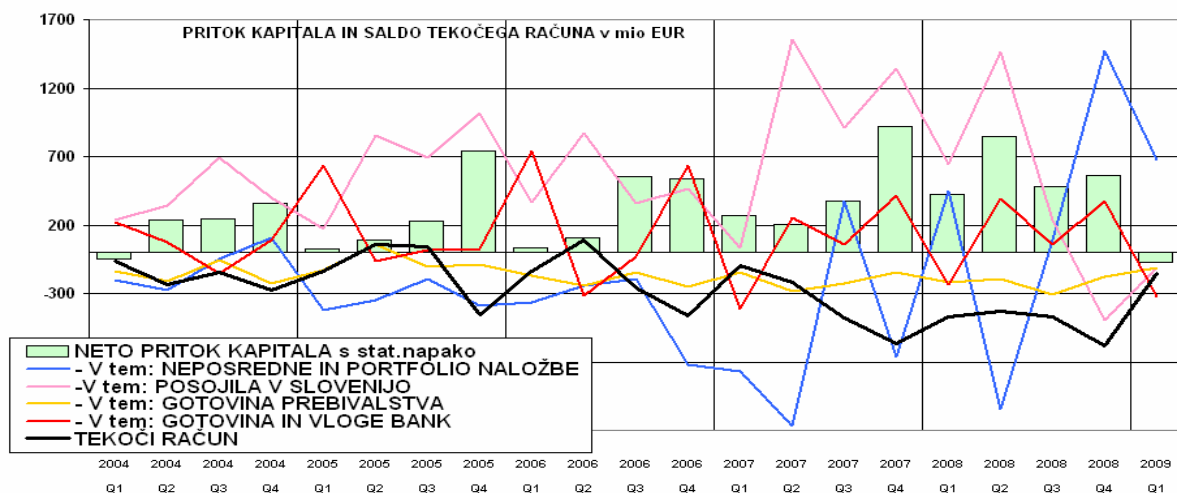
V prvem četrtletju 2009 vsi instrumenti finančnega računa z izjemo portfolio naložb kažejo neto odtok kapitala. Največji **neto odtok** v obdobju januar-marec 2009 predstavlja postavka gotovina in vloge v višini 395,1 mio EUR, od tega pri poslovnih bankah 326,1 mio EUR, ostalih sektorjih 173,5 mio EUR, pri Banki Slovenije pa je zabeleženo 104,5 mio EUR pritoka. V istem obdobju znašajo posojila 229,1 mio EUR, komercialni krediti pa 207,5 mio EUR neto odtoka. Največji vir **neto pritoka** v obdobju januar-marec 2009 (brez rezerv) predstavljajo portfolio naložbe v višini 834,8 mio EUR.

V enakem obdobju leta 2008 je zabeležen neto pritek 501,5 mio EUR; največji neto pritek se je nanašal na posojila v višini 692,9 mio EUR, sledile so jim portfolio naložbe (301,3 mio EUR neto pritoka). Največji neto odtok so izkazovali komercialni krediti (331,4 mio EUR), sledile so gotovina in vloge (280,3 mio EUR).

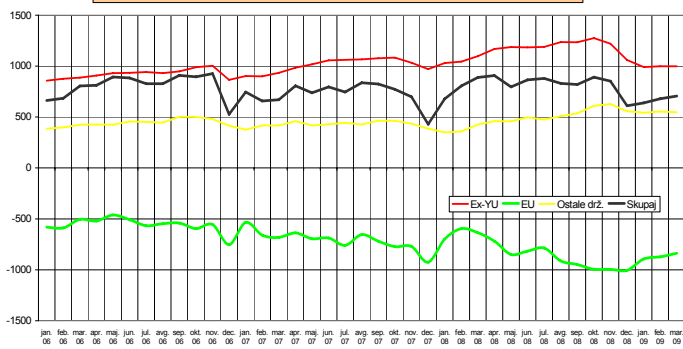
Marca 2009 beležimo **neto odtok kapitala** (brez mednarodnih denarnih rezerv in statistične napake) v višini 96,1 mio EUR. Največji **neto odtok** ta mesec je pri posojilih bančnega sektorja (392,5 mio EUR). Največji **neto pritek** se v glavnem nanaša na gotovino in vloge (563,2 mio EUR, od tega bančnega sektorja 396,6 mio EUR ter BS 223,5 mio EUR).

Pri **neposrednih naložbah** so v prvem četrtletju 2009 zabeleženi neto odlivi v višini 162,3 mio EUR, od tega **marca 2009** v višini 120,6 mio EUR.

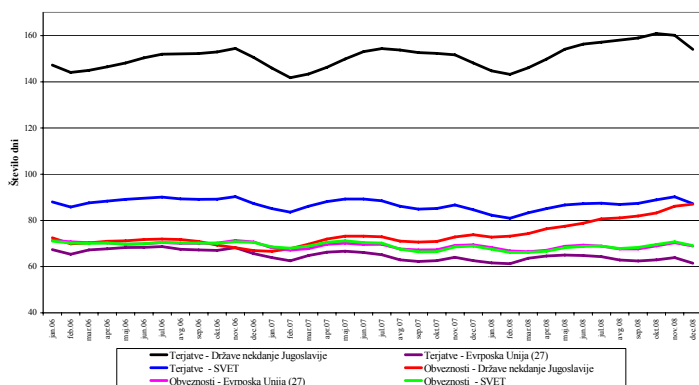
V obdobju januar-marec 2009 beleži postavka **naložbe v vrednostne papirje** 834,8 mio EUR neto povečanja tujih naložb v Sloveniji. Domače naložbe v tuje lastniške vrednostne papirje so se neto povečale za 14,3 mio EUR, naložbe v dolžniške VP pa zmanjšale (obveznice za 313,0 mio EUR, v instrumente denarnega trga pa za 285,2 mio EUR). Tuje naložbe v domače vrednostne papirje so se neto povečale za 251,0 mio EUR, od tega naložbe v dolžniške VP za 254,8 mio EUR. Februarja 2009 je bila v podatkih KDD zavedena januarska izdaja evroobveznic države v znesku 1.000,0 mio EUR, evroobveznice, ki so bile izdane marca, pa so vpisane aprila 2009. Neto zmanjšanje naložb tujcev v domače vrednostne papirje **marca 2009** v višini 483,6 mio EUR gre večinoma na račun dospetja evroobveznice EUR4.



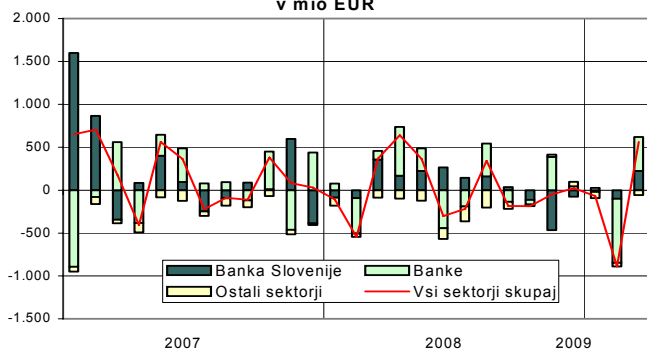
STANJA KRATKOROČNIH KOMERCIALNIH KREDITOV-NETO TERJATVE (v mio EUR)



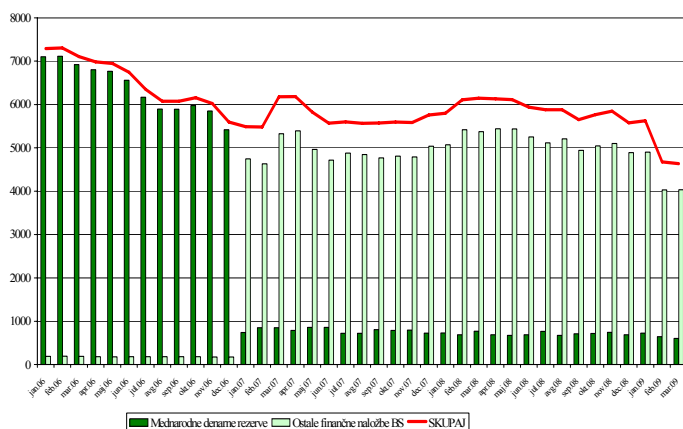
Plačilni roki (trimesečna drseča povprečja)



Gotovina in vloge - neto tokovi (2007-2009)
v mio EUR



MEDNARODNE DENARNE REZERVE in OSTALE FINANČNE NALOŽBE BS
v mio EUR



Stanje terjatev iz komercialnih kreditov do nerezidentov je po podatkih iz neposrednih poročil, vključno z oceno za manjkajoče podatke, **konec marca 2009** znašalo 4.994,6 mio EUR, kar je za 0,79 % manj kot v predhodnem mesecu, **stanje obveznosti** pa je doseglo 4.288,4 mio EUR, kar je za 1,55 % manj kot v predhodnem mesecu. 48,80 % vsega stanja terjatev konec marca 2009 je odpadlo na države EU (Nemčija 11,04 %, Italija 10,06 %, Avstrija 4,98 %), 39,21 % na druge evropske države (Hrvaška 13,47 %), 3,65 % na države EFTE in 1,92 % na ZDA. Tudi največ obveznosti je bilo konec marca 2009 odprtih do držav EU (76,38 %, od tega 16,23 % do Nemčije, 16,49% do Italije, 12,94% do Avstrije), 11,76% je bilo obveznosti do drugih evropskih držav, 6,51 % do držav EFTE ter 1,56 % do ZDA.

Konec marca 2009 je bilo po podatkih iz neposrednih poročil, vključno z oceno manjkajočih podatkov (zaokroževanje na populacijo) izkazanih za 706,2 mio EUR neto terjatev iz naslova **kratkoročnega trgovskega kreditiranja Slovenije do tujine (STANJA)**, kar je za 4,02 % več kot v predhodnem mesecu in za 20,49 % manj kot konec marca 2008.

Stanje neto terjatev do skupine drugih evropskih držav je znašalo 1.453,9 mio EUR, od tega je bilo do držav bivše Jugoslavije odprtih za 997,8 mio EUR več terjatev kot obveznosti (do Hrvaške 454,6 mio EUR, do Srbije 260,0 mio EUR, do BIH pa 190,6 mio EUR). Do ZDA je bilo odprtih 29,2 mio EUR neto terjatev. Neto obveznosti so bile izkazane v vrednosti 837,6 mio EUR do držav EU (do Avstrije 306,2 mio EUR, Italije 204,5 mio EUR, Cipra 125,6 mio EUR, Nemčije 144,5 mio EUR. Več terjatev kot obveznosti pa je bilo zabeleženih do Poljske 41,5 mio EUR, Romunije 65,9 mio EUR). Sledijo države EFTE z 97,1 mio EUR neto obveznosti (do Švice 104,6 mio EUR, do Norveške pa so izkazane neto terjatve v višini 13,6 mio EUR).

Plačilni roki (trimesečna drseča povprečja) na terjatvah so decembra 2008 znašali v povprečju 87,3 dni, kar predstavlja podaljšanje v primerjavi z decembrom 2007 (za 2,6 dni), skrajšanje v primerjavi z novembrom 2008 (za 2,9 dni) ter podaljšanje v primerjavi s celoletnim povprečjem za leto 2008 (za 1,1 dni). Na obveznostih so plačilni roki (trimesečna drseča povprečja) znašali decembra 2008 v povprečju 69,0 dni in so bili v primerjavi z decembrom 2007 daljši za 0,1 dni, v primerjavi z novembrom 2008 krajši za 1,7 dni ter v primerjavi s celoletnim povprečjem leta 2008 daljši za 0,9 dni. Tako na terjatvah kot na obveznostih so bili decembra 2008 plačilni roki do držav EU (najpomembnejši trgovinski partner Slovenije) krajši od svetovnega povprečja, do držav bivše Jugoslavije (drugi najpomembnejši trgovinski partner Slovenije) pa daljši od svetovnega povprečja.

V obdobju januar-marec 2009 postavka **gotovina in vloge** beleži 395,1 mio EUR neto odtoka. Z januarjem 2007 so vključeni podatki o poziciji BS do Evrosistema (transakcije na računu 188000 oz. 188001, ki prikazuje neto rezultat med prilivi in odlivi zaradi negotovinskega plačevanja v evrih preko sistema TARGET in STEP2). Od januarja 2007 naprej je v tej postavki metodološki prelom, saj so v postavko gotovina in vloge iz mednarodnih denarnih rezerv preneseni podatki Banke Slovenije o terjatvah do držav članic EMU in o terjatvah v evrih do ostalih držav. V letu 2007 je uveden tudi sistem ocenjevanja gotovinskih transakcij z nerezidenti iz naslova potovanj in dohodkov od dela, ki so kot protipostavka transakcijam tekočega računa vključeni v postavko gotovina in vloge prebivalstva. **Marca 2009** beleži postavka gotovina in vloge 563,9 mio EUR neto pritoka kapitala (od tega pri Banki Slovenije 223,5 mio EUR, pri bančnem sektorju pa 396,6 mio EUR).

Mednarodne denarne rezerve Slovenije so se zmanjšale na podlagi **transakcij marca 2009** za 31,2 mio EUR, v enakem mesecu leta 2008 pa povečale za 118,4 mio EUR. V obdobju januar - marec 2009 so se mednarodne denarne rezerve iz naslova transakcij zmanjšale za 113,8 mio EUR. **Konec marca 2009** je stanje mednarodnih denarnih rezerv znašalo 602,12 mio EUR in so bile enake 0,38 - kratniku mesečnega uvoza blaga in storitev v marcu leta 2009. Zmanjšanje stanja MDR konec januarja 2007 je posledica spremenjene statistične obravnave rezerv ob vstopu Slovenije v evro območje.

STANJE MEDNARODNIH NALOŽB (v mio EUR)

| Koda | Postavka | 2001 | 2002 | 2003 | 2004 | 2005 | 2006 | 2007 | 2008 | 31.03.2009 |
|--------------|---|-----------------|-----------------|-----------------|-----------------|-----------------|-----------------|-----------------|------------------|------------------|
| 995.Z | NETO POZICIJA | -448,8 | 26,8 | -1.480,6 | -2.124,9 | -3.161,0 | -5.305,5 | -6.970,4 | -10.856,2 | -11.334,5 |
| 995CZ | IMETJA | 12.268,0 | 14.636,8 | 15.867,6 | 17.876,8 | 22.361,6 | 25.122,5 | 34.741,3 | 34.724,8 | 32.254,8 |
| 505.Z | NEPOSREDNE NALOŽBE V TUJINI | 1.120,4 | 1.445,2 | 1.880,3 | 2.224,0 | 2.788,7 | 3.452,2 | 4.888,8 | 5.879,2 | 5.687,4 |
| 506.. | Lastniški kapital in reinvestirani dobički | 697,0 | 918,0 | 1.201,8 | 1.519,1 | 2.338,7 | 2.656,7 | 3.294,9 | 4.117,8 | 4.200,2 |
| 506A | Banke | 96,4 | 77,0 | 88,9 | 89,8 | 174,9 | 217,6 | 419,1 | 525,0 | 556,8 |
| 506B | Ostali sektorji | 600,6 | 841,0 | 1.112,9 | 1.429,3 | 2.163,8 | 2.439,0 | 2.875,8 | 3.592,9 | 3.643,4 |
| 530.. | Ostali kapital ¹⁾ | 423,4 | 527,1 | 678,4 | 704,9 | 450,0 | 795,5 | 1.594,0 | 1.761,4 | 1.487,2 |
| 535.. | Terjatve do povezanih družb | 553,2 | 690,3 | 863,7 | 836,1 | 883,5 | 986,6 | 1.825,7 | 2.009,7 | 1.831,5 |
| 535A | Banke | 2,7 | 7,3 | 6,7 | 6,1 | 0,0 | 0,0 | 0,0 | 0,0 | 0,0 |
| 535B | Ostali sektorji | 550,4 | 683,1 | 857,0 | 830,0 | 883,5 | 986,6 | 1.825,7 | 2.009,7 | 1.831,5 |
| 540.. | Obveznosti do povezanih družb | -129,8 | -163,2 | -185,3 | -131,3 | -433,5 | -191,1 | -231,8 | -248,4 | -344,3 |
| 540A | Banke | -1,4 | -1,3 | -1,2 | -0,1 | 0,0 | 0,0 | 0,0 | 0,0 | 0,0 |
| 540B | Ostali sektorji | -128,4 | -161,9 | -184,1 | -131,1 | -433,5 | -191,1 | -231,8 | -248,4 | -344,3 |
| 602.Z | NALOŽBE V VREDNOSTNE PAPIRJE | 289,2 | 316,4 | 551,4 | 1.271,4 | 2.757,9 | 5.132,5 | 12.659,3 | 10.889,3 | 9.995,9 |
| 610.. | Lastniški vrednostni papirji | 29,0 | 40,3 | 188,0 | 472,0 | 1.242,3 | 2.258,4 | 3.776,6 | 2.004,4 | 1.740,9 |
| 611.. | Banka Slovenije | 0,0 | 0,0 | 0,0 | 0,0 | 0,0 | 0,0 | 0,0 | 0,0 | 0,0 |
| 612.. | Državni sektor | 0,0 | 0,0 | 0,0 | 0,0 | 86,8 | 107,1 | 147,1 | 94,5 | 96,2 |
| 613.. | Banke | 4,8 | 4,2 | 19,0 | 37,0 | 52,9 | 94,6 | 219,8 | 226,3 | 70,2 |
| 614.. | Ostali sektorji | 24,2 | 36,1 | 169,0 | 435,0 | 1.102,6 | 2.056,6 | 3.409,7 | 1.683,6 | 1.574,5 |
| 619.. | Dolžniški vrednostni papirji | 260,2 | 276,1 | 363,4 | 799,5 | 1.515,6 | 2.874,1 | 8.882,6 | 8.884,9 | 8.254,9 |
| 620.. | Obveznice in zadolžnice | 260,2 | 276,1 | 363,4 | 791,2 | 1.509,7 | 2.732,6 | 7.172,1 | 7.532,7 | 7.179,1 |
| 621.. | Banka Slovenije | 0,0 | 0,0 | 0,0 | 0,0 | 0,0 | 0,0 | 2.527,4 | 3.197,4 | 3.188,4 |
| 622.. | Državni sektor | 0,0 | 0,0 | 1,3 | 2,0 | 60,2 | 90,9 | 181,3 | 182,5 | 160,1 |
| 623.. | Banke | 225,5 | 171,0 | 194,9 | 369,6 | 907,7 | 1.802,0 | 3.118,0 | 2.685,0 | 2.388,3 |
| 624.. | Ostali sektorji | 34,8 | 105,2 | 167,2 | 419,6 | 541,7 | 839,7 | 1.345,4 | 1.467,8 | 1.442,3 |
| 630.. | Instrumenti denarnega trga | 0,0 | 0,0 | 0,0 | 8,3 | 5,9 | 141,5 | 1.710,6 | 1.352,2 | 1.075,8 |
| 631.. | Banka Slovenije | 0,0 | 0,0 | 0,0 | 0,0 | 0,0 | 0,0 | 684,7 | 337,4 | 217,9 |
| 632.. | Državni sektor | 0,0 | 0,0 | 0,0 | 0,0 | 1,6 | 0,5 | 3,4 | 4,4 | 1,2 |
| 633.. | Banke | 0,0 | 0,0 | 0,0 | 5,4 | 1,3 | 133,4 | 993,6 | 985,0 | 837,0 |
| 634.. | Ostali sektorji | 0,0 | 0,0 | 0,0 | 2,9 | 3,0 | 7,5 | 28,9 | 25,5 | 19,7 |
| 900.Z | FINANČNI DERIVATIVI | 0,0 | 0,0 | 0,3 | 1,5 | 14,5 | 26,7 | 53,3 | 15,7 | 17,6 |
| 703.Z | OSTALE NALOŽBE | 5.874,6 | 6.093,8 | 6.556,6 | 7.838,1 | 9.906,0 | 11.092,6 | 16.416,0 | 17.253,4 | 15.951,9 |
| 706.. | KOMERCIALNI KREDITI | 1.927,9 | 1.908,4 | 1.922,0 | 2.121,7 | 2.871,9 | 3.272,0 | 3.722,6 | 3.946,4 | 3.633,7 |
| 707.. | Državni sektor | 0,0 | 0,0 | 0,0 | 0,0 | 0,0 | 0,0 | 0,0 | 0,0 | 0,0 |
| 710.. | Ostali sektorji | 1.927,9 | 1.908,4 | 1.922,0 | 2.121,7 | 2.871,9 | 3.272,0 | 3.722,6 | 3.946,4 | 3.633,7 |
| 711.. | Dolgoročni | 48,2 | 24,5 | 15,2 | 13,2 | 16,0 | 25,4 | 38,4 | 39,8 | 40,1 |
| 712.. | Kratkoročni ²⁾ | 1.879,6 | 1.883,9 | 1.906,8 | 2.108,5 | 2.855,9 | 3.246,5 | 3.684,2 | 3.906,6 | 3.593,6 |
| 714.. | POSOJILA | 169,5 | 337,4 | 524,7 | 751,9 | 1.205,5 | 1.899,4 | 3.439,1 | 4.051,1 | 3.769,4 |
| 715.. | Banka Slovenije | 0,0 | 0,0 | 0,0 | 0,0 | 0,0 | 0,0 | 0,0 | 0,0 | 0,0 |
| 719.. | Državni sektor | 0,0 | 0,0 | 0,0 | 0,0 | 0,0 | 0,0 | 0,0 | 0,0 | 0,0 |
| 722.. | Banke | 109,6 | 199,4 | 299,6 | 489,3 | 838,1 | 1.300,7 | 3.029,0 | 3.505,4 | 3.214,3 |
| 723.. | Dolgoročna | 96,6 | 167,5 | 237,9 | 413,2 | 639,6 | 1.008,6 | 2.102,3 | 2.663,8 | 2.628,5 |
| 724.. | Kratkoročna | 13,0 | 31,9 | 61,7 | 76,2 | 198,5 | 292,1 | 926,7 | 841,6 | 585,8 |
| 725.. | Ostali sektorji | 59,9 | 138,0 | 225,1 | 262,5 | 367,4 | 598,7 | 410,1 | 545,7 | 555,1 |
| 726.. | Dolgoročna | 56,0 | 120,2 | 183,9 | 212,0 | 289,0 | 453,0 | 176,5 | 200,3 | 215,3 |
| 727.. | Kratkoročna | 3,9 | 17,9 | 41,2 | 50,5 | 78,4 | 145,7 | 233,6 | 345,4 | 339,8 |
| 730.. | GOTOVINA IN VLOGE | 2.313,3 | 2.425,8 | 2.702,7 | 3.408,9 | 4.435,3 | 5.151,9 | 8.552,0 | 8.698,3 | 7.970,9 |
| 731.. | Banka Slovenije | 0,0 | 0,0 | 0,0 | 0,0 | 0,0 | 0,0 | 1.617,8 | 1.132,9 | 400,2 |
| 732.. | Državni sektor | 3,3 | 2,5 | 2,7 | 2,7 | 5,4 | 2,7 | 30,1 | 13,0 | 14,5 |
| 733.. | Banke | 1.562,5 | 1.167,4 | 918,5 | 905,7 | 1.506,5 | 1.445,7 | 2.232,3 | 1.795,7 | 1.896,9 |
| 734.. | Ostali sektorji | 747,6 | 1.255,9 | 1.781,5 | 2.500,4 | 2.923,4 | 3.703,5 | 4.671,7 | 5.756,7 | 5.659,3 |
| 734A | Podjetja | 27,7 | 32,9 | 56,1 | 121,2 | 69,3 | 89,8 | 122,8 | 107,6 | 120,4 |
| 734B | Prebivalstvo | 719,8 | 1.223,0 | 1.725,4 | 2.379,2 | 2.854,1 | 3.613,7 | 4.548,9 | 5.649,1 | 5.538,9 |
| 736.. | OSTALE TERJATVE | 1.463,9 | 1.422,1 | 1.407,3 | 1.555,7 | 1.393,2 | 769,3 | 702,3 | 557,6 | 577,8 |
| 737.. | Banka Slovenije | 86,2 | 81,3 | 69,8 | 169,2 | 192,6 | 175,7 | 205,3 | 220,7 | 223,9 |
| 738.. | Dolgoročne | 14,3 | 14,5 | 13,5 | 116,7 | 132,2 | 120,4 | 163,3 | 77,8 | 80,6 |
| 739.. | Kratkoročne | 71,9 | 66,8 | 56,3 | 52,5 | 60,4 | 55,3 | 42,0 | 142,9 | 143,3 |
| 740.. | Državni sektor | 883,8 | 871,4 | 846,9 | 852,6 | 864,0 | 171,4 | 195,4 | 203,8 | 212,6 |
| 743.. | Banke | 324,4 | 321,6 | 354,9 | 358,6 | 159,1 | 171,1 | 107,3 | 96,1 | 85,9 |
| 744.. | Dolgoročne | 0,8 | 15,1 | 16,9 | 18,4 | 45,5 | 45,4 | 44,3 | 43,8 | 42,9 |
| 745.. | Kratkoročne | 323,6 | 306,5 | 338,0 | 340,3 | 113,6 | 125,8 | 63,0 | 52,3 | 42,9 |
| 746.. | Ostali sektorji | 169,5 | 147,8 | 135,7 | 175,3 | 177,6 | 251,1 | 194,4 | 36,9 | 55,4 |
| 747.. | Dolgoročne | 0,1 | 0,0 | 3,5 | 6,0 | 6,2 | 2,4 | 4,2 | 12,7 | 23,7 |
| 748.. | Kratkoročne | 169,4 | 147,8 | 132,2 | 169,3 | 171,4 | 248,7 | 190,2 | 24,2 | 31,7 |
| 800.Z | MEDNARODNE REZERVE | 4.983,7 | 6.781,4 | 6.878,9 | 6.541,7 | 6.894,5 | 5.418,5 | 723,8 | 687,2 | 602,1 |
| 810.. | Monetarno zlato | 76,2 | 79,9 | 80,9 | 77,8 | 70,4 | 78,4 | 58,2 | 63,6 | 70,6 |
| 820.. | Posebne pravice črpanja | 5,7 | 6,7 | 7,3 | 8,2 | 9,8 | 9,4 | 8,6 | 8,5 | 8,6 |
| 830.. | Rezervna tranša pri MDS | 91,3 | 115,9 | 115,7 | 87,9 | 43,6 | 27,8 | 17,1 | 33,2 | 33,8 |
| 840.. | Devizne rezerve | 4.810,5 | 6.578,9 | 6.675,0 | 6.367,9 | 6.770,7 | 5.302,8 | 639,9 | 582,0 | 489,2 |
| 845.. | Gotovina in vloge | 2.153,3 | 2.510,0 | 1.634,7 | 690,3 | 1.271,1 | 925,8 | 17,0 | 61,2 | 6,4 |
| 808 A | Gotovina in vloge pri centralnih bankah | 0,0 | 0,2 | 0,2 | 7,7 | 36,6 | 7,5 | 0,5 | 0,6 | 0,6 |
| 808 B | Gotovina in vloge pri MFI | 0,0 | 2.509,8 | 1.634,5 | 682,6 | 1.234,6 | 918,3 | 16,5 | 60,6 | 5,8 |
| 860.. | Vrednostni papirji | 2.657,3 | 4.068,9 | 5.040,3 | 5.677,6 | 5.499,6 | 4.377,1 | 622,9 | 520,8 | 475,0 |
| 865.. | Lastniški vrednostni papirji | 0,0 | 0,0 | 0,0 | 0,0 | 0,0 | 0,0 | 0,0 | 0,0 | 0,0 |
| 870.. | Obveznice in zadolžnice | 2.657,3 | 2.968,2 | 5.028,7 | 5.661,4 | 5.457,6 | 4.306,3 | 601,0 | 520,8 | 475,0 |
| 875.. | Instr. den. Trga | 0,0 | 1.100,7 | 11,5 | 16,2 | 42,0 | 70,7 | 21,9 | 0,0 | 0,0 |
| 814... | Finančni derivativi | | | | | | | | 0,0 | 7,8 |
| 880.. | Ostale terjatve | 0,0 | 0,0 | 0,0 | 0,0 | 0,0 | 0,0 | 0,0 | 0,0 | 0,0 |

| Koda | Postavka | 2001 | 2002 | 2003 | 2004 | 2005 | 2006 | 2007 | 2008 | 31.03.2009 |
|--------------|--|-----------------|-----------------|-----------------|-----------------|-----------------|-----------------|-----------------|-----------------|-----------------|
| 995DZ | OBVEZNOSTI | 12.716,8 | 14.610,0 | 17.348,1 | 20.001,7 | 25.522,6 | 30.428,1 | 41.711,6 | 45.581,0 | 43.589,3 |
| 555.Z | NEPOSREDNE NALOŽBE V SLOVENIJI | 2.940,0 | 3.947,9 | 5.046,8 | 5.579,6 | 6.133,6 | 6.822,3 | 9.542,9 | 10.611,2 | 10.339,0 |
| 556.. | Lastniški kapital in reinvestirani dobički ¹⁾ | 2.489,0 | 3.466,2 | 4.438,6 | 4.874,1 | 5.607,4 | 6.283,1 | 6.563,4 | 6.879,6 | 6.986,5 |
| 556A | Banke | 223,3 | 492,1 | 520,9 | 572,5 | 705,7 | 1.026,4 | 1.218,0 | 1.354,1 | 1.362,0 |
| 556B | Ostali sektorji | 2.265,8 | 2.974,2 | 3.917,7 | 4.301,6 | 4.901,7 | 5.256,7 | 5.345,3 | 5.525,5 | 5.624,5 |
| 580.. | Ostali kapital ^{2), 3)} | 451,0 | 481,6 | 608,2 | 705,4 | 526,2 | 539,1 | 2.979,5 | 3.731,6 | 3.352,5 |
| 585.. | Terjatve do povezanih družb | -223,1 | -324,1 | -366,2 | -295,7 | -454,8 | -388,9 | -772,4 | -810,0 | -1.206,7 |
| 585A | Banke | 0,0 | 0,0 | 0,0 | 0,0 | 0,0 | 0,0 | 0,0 | 0,0 | 0,0 |
| 585B | Ostali sektorji | -223,1 | -324,1 | -366,2 | -295,7 | -454,8 | -388,9 | -772,4 | -810,0 | -1.206,7 |
| 590.. | Obveznosti do povezanih družb | 674,0 | 805,7 | 974,4 | 1.001,2 | 981,0 | 928,0 | 3.751,9 | 4.541,6 | 4.559,3 |
| 590A | Banke | 25,7 | 147,2 | 158,5 | 136,1 | 0,0 | 0,0 | 0,0 | 0,0 | 0,0 |
| 590B | Ostali sektorji | 648,3 | 658,5 | 816,0 | 865,1 | 981,0 | 928,0 | 3.751,9 | 4.541,6 | 4.559,3 |
| 652.Z | NALOŽBE V VREDNOSTNE PAPIRJE | 2.143,9 | 2.098,4 | 2.337,7 | 2.320,1 | 2.398,2 | 3.137,4 | 4.591,9 | 4.650,7 | 4.877,1 |
| 660.. | Lastniški vrednostni papirji | 194,9 | 107,0 | 236,2 | 211,0 | 306,9 | 657,2 | 1.400,8 | 664,2 | 657,6 |
| 663.. | Banke | 11,7 | 32,2 | 30,7 | 34,8 | 45,6 | 53,1 | 191,7 | 105,2 | 104,0 |
| 664.. | Ostali sektorji | 183,2 | 74,8 | 205,4 | 176,2 | 261,3 | 604,1 | 1.209,1 | 559,0 | 553,6 |
| 669.. | Dolžniški vrednostni papirji | 1.949,1 | 1.991,4 | 2.101,6 | 2.109,1 | 2.091,3 | 2.480,1 | 3.191,2 | 3.986,5 | 4.219,4 |
| 670.. | Obveznice in zadolžnice | 1.934,2 | 1.935,2 | 2.070,0 | 2.096,1 | 2.069,9 | 2.456,4 | 3.191,2 | 3.986,5 | 4.219,4 |
| 671.. | Banka Slovenije | 0,0 | 0,0 | 0,0 | 0,0 | 0,0 | 0,0 | 0,0 | 0,0 | 0,0 |
| 672.. | Državni sektor | 1.908,2 | 1.894,0 | 2.008,3 | 1.865,0 | 1.720,3 | 2.107,9 | 2.832,2 | 3.545,9 | 3.839,9 |
| 673.. | Banke | 0,3 | 19,6 | 33,4 | 221,4 | 336,3 | 331,8 | 352,7 | 436,9 | 369,1 |
| 674.. | Ostali sektorji | 25,6 | 21,6 | 28,3 | 9,7 | 13,3 | 16,7 | 6,2 | 3,8 | 10,5 |
| 680.. | Instrumenti denarnega trga | 14,9 | 56,2 | 31,5 | 13,0 | 21,4 | 23,8 | 0,0 | 0,0 | 0,0 |
| 681.. | Banka Slovenije | 0,0 | 0,0 | 0,0 | 0,0 | 0,0 | 0,0 | 0,0 | 0,0 | 0,0 |
| 682.. | Državni sektor | 3,4 | 56,2 | 31,5 | 13,0 | 21,4 | 23,8 | 0,0 | 0,0 | 0,0 |
| 683.. | Banke | 0,0 | 0,0 | 0,0 | 0,0 | 0,0 | 0,0 | 0,0 | 0,0 | 0,0 |
| 684.. | Ostali sektorji | 11,5 | 0,0 | 0,0 | 0,0 | 0,0 | 0,0 | 0,0 | 0,0 | 0,0 |
| 905.Z | FINANČNI DERIVATIVI | 0,0 | 0,0 | 0,0 | 0,0 | 0,0 | 0,0 | 0,0 | 0,0 | 0,0 |
| 753.Z | OSTALE NALOŽBE | 7.632,8 | 8.563,7 | 9.963,6 | 12.102,0 | 16.990,7 | 20.468,4 | 27.576,8 | 30.319,1 | 28.372,3 |
| 756.. | KOMERCIALNI KREDITI | 1.749,5 | 1.730,3 | 1.693,5 | 1.879,0 | 2.855,2 | 3.337,0 | 3.852,2 | 4.036,5 | 3.496,1 |
| 757.. | Državni sektor | 0,0 | 0,0 | 0,0 | 0,0 | 0,0 | 0,0 | 0,0 | 0,0 | 0,0 |
| 758.. | Dolgoročni | 0,0 | 0,0 | 0,0 | 0,0 | 0,0 | 0,0 | 0,0 | 0,0 | 0,0 |
| 759.. | Kratkoročni | 0,0 | 0,0 | 0,0 | 0,0 | 0,0 | 0,0 | 0,0 | 0,0 | 0,0 |
| 760.. | Ostali sektorji | 1.749,5 | 1.730,3 | 1.693,5 | 1.878,9 | 2.855,2 | 3.337,0 | 3.852,2 | 4.036,5 | 3.496,1 |
| 761.. | Dolgoročni | 59,5 | 37,6 | 30,3 | 17,2 | 7,4 | 2,5 | 8,9 | 17,0 | 11,6 |
| 762.. | Kratkoročni ⁴⁾ | 1.690,0 | 1.692,7 | 1.663,2 | 1.861,7 | 2.847,8 | 3.334,5 | 3.843,3 | 4.019,5 | 3.484,5 |
| 764.. | POSOSJILA | 5.162,3 | 5.932,4 | 7.013,4 | 8.699,9 | 11.612,1 | 13.576,8 | 15.617,6 | 17.872,9 | 17.340,5 |
| 765.. | Banka Slovenije | 0,0 | 0,0 | 0,0 | 0,0 | 0,0 | 0,0 | 0,0 | 0,0 | 0,0 |
| 766.. | Crpanje posojil pri MDS | 0,0 | 0,0 | 0,0 | 0,0 | 0,0 | 0,0 | 0,0 | 0,0 | 0,0 |
| 767.. | Ostala dolgoročna | 0,0 | 0,0 | 0,0 | 0,0 | 0,0 | 0,0 | 0,0 | 0,0 | 0,0 |
| 768.. | Kratkoročna | 0,0 | 0,0 | 0,0 | 0,0 | 0,0 | 0,0 | 0,0 | 0,0 | 0,0 |
| 769.. | Državni sektor | 582,7 | 467,7 | 382,4 | 380,7 | 363,1 | 241,3 | 203,4 | 177,6 | 162,9 |
| 770.. | Dolgoročna ⁵⁾ | 582,7 | 467,7 | 382,4 | 380,7 | 363,1 | 241,3 | 203,4 | 177,6 | 162,9 |
| 771.. | Kratkoročna | 0,0 | 0,0 | 0,0 | 0,0 | 0,0 | 0,0 | 0,0 | 0,0 | 0,0 |
| 772.. | Banke | 1.329,0 | 1.633,0 | 2.284,3 | 3.255,5 | 5.929,6 | 7.354,6 | 11.374,9 | 12.704,2 | 12.093,1 |
| 773.. | Dolgoročna | 1.327,7 | 1.622,0 | 2.278,1 | 3.206,1 | 5.392,7 | 7.150,1 | 9.865,6 | 10.884,2 | 10.824,4 |
| 774.. | Kratkoročna | 1,3 | 11,0 | 6,1 | 49,4 | 536,8 | 204,5 | 1.509,2 | 1.820,0 | 1.268,7 |
| 775.. | Ostali sektorji ⁶⁾ | 3.250,5 | 3.831,7 | 4.346,8 | 5.063,8 | 5.319,5 | 5.980,9 | 4.039,3 | 4.991,1 | 5.084,5 |
| 776.. | Dolgoročna ⁷⁾ | 3.223,6 | 3.819,2 | 4.266,2 | 5.040,2 | 5.218,7 | 5.912,5 | 3.874,2 | 4.679,6 | 4.811,1 |
| 777.. | Kratkoročna | 26,9 | 12,5 | 80,6 | 23,5 | 100,8 | 68,5 | 165,1 | 311,5 | 273,5 |
| 780.. | GOTOVINA IN VLOGE | 557,9 | 695,5 | 1.093,9 | 1.322,7 | 2.351,9 | 3.331,2 | 8.037,6 | 8.332,6 | 7.461,8 |
| 781.. | Banka Slovenije | 0,0 | 33,2 | 30,3 | 35,8 | 39,3 | 44,6 | 3.587,5 | 3.631,4 | 3.004,1 |
| 782.. | Državni sektor | 0,0 | 0,0 | 0,0 | 0,0 | 0,0 | 0,0 | 0,0 | 0,0 | 0,0 |
| 783.. | Banke | 557,9 | 662,3 | 1.063,6 | 1.286,8 | 2.312,6 | 3.286,5 | 4.450,0 | 4.701,3 | 4.457,7 |
| 784.. | Ostali sektorji | 0,0 | 0,0 | 0,0 | 0,0 | 0,0 | 0,0 | 0,0 | 0,0 | 0,0 |
| 786.. | OSTALE OBVEZNOSTI | 163,1 | 205,5 | 162,8 | 200,4 | 171,5 | 223,4 | 69,5 | 77,1 | 73,9 |
| 787.. | Banka Slovenije | 0,0 | 0,0 | 0,0 | 0,0 | 0,0 | 0,0 | 0,0 | 0,0 | 0,0 |
| 789.. | Kratkoročne | 0,0 | 0,0 | 0,0 | 0,0 | 0,0 | 0,0 | 0,0 | 0,0 | 0,0 |
| 790.. | Državni sektor | 11,3 | 9,8 | 8,4 | 7,9 | 9,4 | 8,9 | 0,0 | 0,0 | 0,0 |
| 791.. | Dolgoročne | 0,0 | 0,0 | 0,0 | 0,0 | 0,0 | 0,0 | 0,0 | 0,0 | 0,0 |
| 792.. | Kratkoročne | 11,3 | 9,8 | 8,4 | 7,9 | 9,4 | 8,9 | 0,0 | 0,0 | 0,0 |
| 793.. | Banke | 81,7 | 110,1 | 64,1 | 90,7 | 64,5 | 46,2 | 38,8 | 43,6 | 42,5 |
| 794.. | Dolgoročne | 73,4 | 63,9 | 55,1 | 57,6 | 0,0 | 0,0 | 0,0 | 0,0 | 0,0 |
| 795.. | Kratkoročne | 8,2 | 46,1 | 9,0 | 33,1 | 64,5 | 46,2 | 38,8 | 43,6 | 42,5 |
| 796.. | Ostali sektorji | 70,2 | 85,6 | 90,4 | 101,9 | 97,6 | 168,2 | 30,7 | 33,5 | 31,4 |
| 797.. | Dolgoročne | 5,8 | 3,6 | 2,1 | 10,0 | 6,6 | 1,8 | 9,9 | 11,1 | 12,8 |
| 798.. | Kratkoročne | 64,4 | 82,0 | 88,3 | 91,9 | 91,0 | 166,4 | 20,8 | 22,3 | 18,6 |

¹⁾ Do vključno leta 2005 so v ostali kapital med povezanimi bankami vključene podrejene terjatve/obveznosti; od leta 2006 naprej so ti podatki vključeni v ostale naložbe.

²⁾ Od leta 2001 naprej sprememba poročanja (prag poročanja 200.000 USD do 2001, vzorec podjetij od vključno 2001 naprej).

³⁾ Od leta 2001 naprej so zapadle neplačane obresti in glavnica vključeni v ostale terjatve/obveznosti (do vključno leta 2000 pa so v posojilih oz. komerc. kreditih).

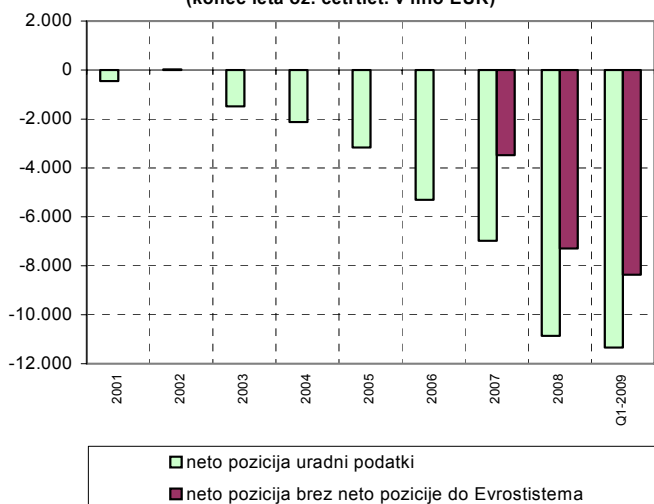
⁴⁾ Prerazporeditev DARS iz državnega v ostale sektorje je upoštevana od leta 2001 naprej.

⁵⁾ Podatki o obračunanih obrestih so vključeni v podatke o posojilih in dolgoročnih komercialnih kreditih od leta 2002 naprej.

⁶⁾ Podatki o lastniškem kapitalu za leto 2007 so ocenjeni na podlagi stanj konec leta 2006 in plačilnobilančnih tokov v letu 2007.

⁷⁾ Z novim sistemom poročanja dolžniških instrumentov (od januarja 2007 dalje) se med neposredne naložbe poleg dolgov do neposrednega vlagatelja vključujejo tudi morebitni dolgovi do drugih družb v njegovi skupini, zato je prisoten prelom v seriji.

Slika: Neto pozicija stanja mednarodnih naložb Slovenije (konec leta oz. četrlet. v mio EUR)



STANJE MEDNARODNIH NALOŽB

31.03.2009 – datum preseka podatkov 11.05.2009

Neto pozicija

V obdobju od leta 2001 naprej je **neto pozicija** Slovenije iz naslova **stanja mednarodnih naložb** z izjemo leta 2002 negativna in se je povečala od 448,8 mio EUR konec leta 2001 na 11.334,5 mio EUR konec marca 2009. Serija podatkov stanja mednarodnih naložb se je z uvedbo evra v letu 2007 metodološko prelomila na imetjih v postavki mednarodne denarne rezerve, ter postavkah ostalih imetij, kamor se uvrščajo vsa imetja Banke Slovenije, ki so bila primerjalno s predhodnimi obdobji razvrščena v mednarodne denarne rezerve (so nominirana v EUR valuti ali pa so terjatev do izdajateljev iz območja EMU).

Največja rast negativne pozicije je opazna v letu 2007, ko se je povečala za 3.885,8 mio EUR (predvsem zaradi rasti najetih posojil, ter nižjega stanja portfeljskih naložb v tujini konec leta 2008).

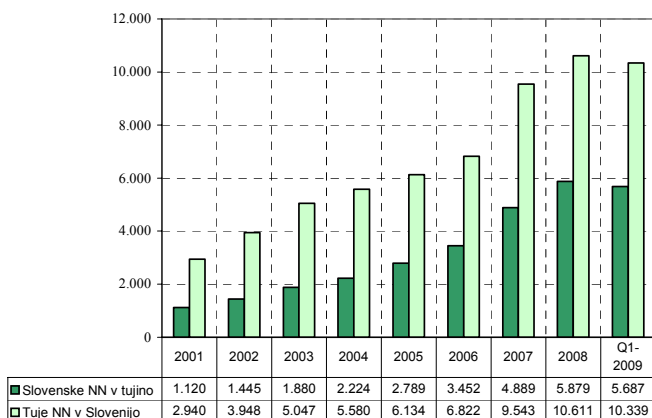
Neposredne naložbe

Stanje **neposrednih naložb Slovenije v tujini** konec marca 2009 znaša 5.687,4 mio EUR, in se je glede na konec leta 2008 znižalo za 191,8 mio EUR. Znižanje stanja naložb je posledica nižjega neto financiranja povezanih podjetij v tujini. Struktura vrednosti neposrednih naložb Slovenije v tujini konec marca 2009 kaže 74% lastniškega kapitala, preostalih 26% pa predstavljajo neto terjatve dolžniških instrumentov do tujih kapitalsko povezanih družb.

Konec marca 2009 znaša stanje **tujih neposrednih naložb v Sloveniji** 10.339,0 mio EUR, konec leta 2008 pa 272,2 mio EUR več. V strukturi vrednosti NN tujcev je konec marca 2009 68% lastniškega kapitala, ostalo pa predstavljajo neto obveznosti dolžniških instrumentov tujih kapitalsko povezanih družb do domačih vlagateljev).

Podatki za lastniški kapital v letu 2008 in 2009 **so ocenjeni** na podlagi zadnjih znanih stanj (konec leta 2007) iz poročil o kapitalski povezanosti (SN) in tokov plačilne bilance v tekočem letu. Stanja lastniškega kapitala se od leta 2007 dalje poročajo po tržni vrednosti za družbe, ki kotirajo na borzi, za preostale družbe pa po knjigovodski vrednosti (pred tem obdobjem so se zbirale le knjigovodske vrednosti).

Slika: Neposredne naložbe (konec leta oz. četrletja v mio EUR)



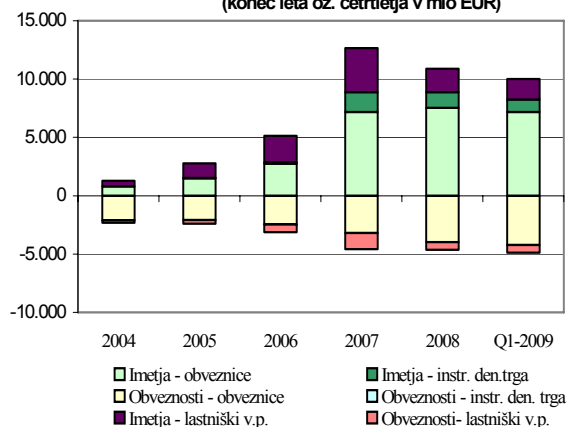
Naložbe v vrednostne papirje

Stanje **imetij iz naslova vrednostnih papirjev** konec marca 2009 znaša 9.995,9 mio EUR, kar je 893,5 mio EUR manj kot konec leta 2008. Od leta 2007 dalje se zaradi spremembe definicije mednarodnih denarnih rezerv ob uvedbi evra, v postavko vrednostnih papirjev priključijo tudi vrednostni papirji v lasti Banke Slovenije, ki so bodisi nominirani v EUR ali pa so terjatev do rezidentov EMU (konec leta 2008 dosežejo vrednost 3.534,8 mio EUR).

Konec marca 2009 se je glede na konec leta 2008 znižalo stanje naložb v lastniške vrednostne papirje (za 263,5 mio EUR) ter dolžniške vrednostne papirje (630,0 mio EUR).

Stanje **obveznosti do tujine iz naslova vrednostnih papirjev** je konec marca 2009 doseglo vrednost 4.877,1 mio EUR, kar je 226,4 mio EUR več ko konec leta 2008. Medtem, ko je stanje lastniških vrednostnih papirjev v lasti tujcev ostalo skoraj nespremenjeno je narasel dolg v obliki dolžniških vrednostnih papirjev, od tega največ dolg države v obliki obveznic in zadolžnic (294 mio EUR)

Slika: Naložbe v vrednostne papirje (konec leta oz. četrletja v mio EUR)



Ostale naložbe

Komercialni krediti

Stanje komercialnih kreditov (med nepovezanimi osebami), **odobrenih tujini**, je konec marca 2009 znašalo 3.633,7 mio EUR in se je glede na konec leta 2008 znižalo za 312,8 mio EUR. Stanje komercialnih kreditov (med nepovezanimi osebami), **najetih v tujini**, je konec marca 2009 doseglo 3.496,1 mio EUR kar je 540,3 mio EUR manj kot konec leta 2008. Neto pozicija komercialnih kreditov med nepovezanimi osebami konec marca 2009 kaže neto terjatve v znesku 137,5 mio EUR.

Posojila

Stanje posojil med nepovezanimi osebami, **odobrenih tujini**, je konec marca 2009 za 281,6 mio EUR nižje, kot je bilo konec leta 2008, in je doseglo vrednost 3.769,4 mio EUR. 85% vseh danih posojil je odobril tujini bančni sektor. Stanje posojil (med nepovezanimi osebami), **najetih v tujini**, je konec marca 2009 doseglo 17.340,5 mio EUR, kar je za 532,5 mio EUR manj kot leta 2008. Največje znižanje marca 2009 glede na konec leta 2008 je opaziti na kratkoročnih posojilih bančnega sektorja (551,3 mio EUR nižje stanje).

Gotovina in vloge

Imetja iz naslova gotovine in vlog so konec marca 2009 znašala 7.970,9 mio EUR. Postavka ima v letu 2007 metodološki prelom, ker se vanjo priključijo imetja Banke Slovenije v obliki gotovine in vlog, ki ne izpolnjujejo kriterijev za uvrstitev med mednarodne denarne rezerve v pogojih evra kot nacionalne valute. Iz tega naslova je konec marca 2008 zabeleženo 400,2 mio EUR stanja imetij Banke Slovenije. Sektor prebivalstva v postavki gotovina in vloge vključuje podatke Banke za mednarodne poravnave (BIS) o vlogah domačega prebivalstva pri bankah v državah članicah BIS, od leta 2001 dalje pa je vključena tudi ocena o stanju tuje gotovine, ki jo gospodinjstva hranijo doma. Konec leta 2007 sektorju prebivalstva pripisujemo 3.815,4 mio EUR stanja tuje gotovine (oziroma drugih instrumentov, ki izvirajo iz gotovinskih transakcij).

V letu 2007 stanje gotovine sektorja prebivalstva ocenjujemo na podlagi ocen gotovinskih transakcij iz naslova turizma in dohodkov od dela. V sistemu monetarne unije namreč transakcij z nerezidenti ni mogoče več ločevati na osnovi valute transakcije. Ocenjuje se, da je prebivalstvo imelo konec marca 2009 5.538,9 mio EUR premoženja, ki izvira iz gotovinskih transakcij z nerezidenti, ni pa nujno še vedno v obliki gotovine (temveč je lahko že v obliki kupljenih nepremičnin v tujini, vrednostnih papirjev, i.t.d.).

Konec marca 2009 so **obveznosti** instrumenta gotovina in vloge dosegle 7.461,8 mio EUR, od tega pripada bančnemu sektorju 60%, ostalo pa pripada sektorju Banke Slovenije, kamor se od leta 2007 naprej vključuje tudi stanje neto pozicije do Evrosistema.

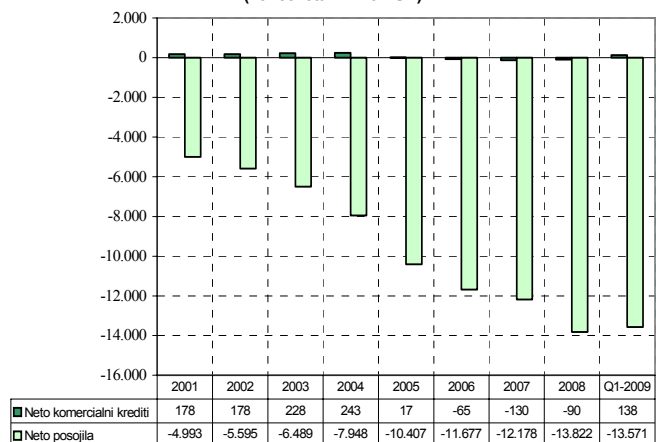
Ostale terjatve in obveznosti

Ostale terjatve so po velikosti relativno nepomemben instrument, saj konec marca 2009 predstavljajo 1,7% vseh imetij in se bistveno ne spreminjajo. **Ostale obveznosti** predstavljajo po vrednosti instrumenta zanemarljiv delež celotnih obveznosti (le 0,2%).

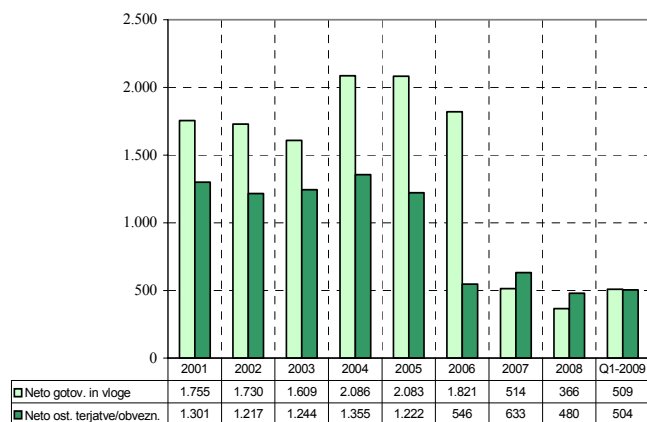
Mednarodne rezerve

Stanje mednarodnih denarnih rezerv je konec marca 2009 znašalo 602,1 mio EUR. Beleženje te postavke ima v letu 2007 metodološki prelom zaradi drugačne definicije mednarodnih denarnih rezerv v pogojih evra. Skupne finančne naložbe centralne banke v tujini so konec marca 2009 znašale 4.409 mio EUR.

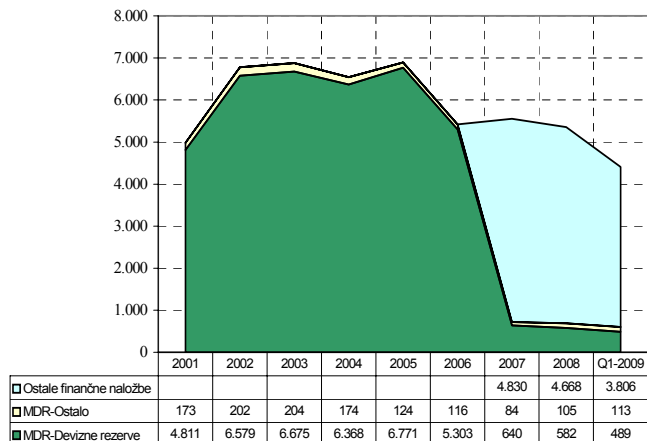
Slika: Neto komerc. krediti in posojila 2001 - 2008
(konec leta v mio EUR)



Slika: Neto gotovina in vloge ter ostale terjatve/obveznosti
(konec leta oz. četrtletja v mio EUR)



Slika: Mednarodne rezerve in ostale finančne naložbe BS
(konec leta oz. četrtletja v mio EUR)



STANJE MEDNARODNIH NALOŽB PO DRŽAVAH OZ. SKUPINAH DRŽAV (v mio EUR)
31.03.2009 (datum preseka podatkov 11.05.2009)

| Države oz. skupine držav | Neto pozicija | Skupaj | Imetja | | | | | Mednarodne rezerve | Skupaj | Obveznosti | | | |
|---------------------------------------|---------------|--------|-----------------------------|-----------------------------------|---------------------|----------------|--------------------------------|--------------------|--------|-----------------------------------|---------------------|----------------|---|
| | | | Neposredne naložbe v tujini | Naložbe v tuje vrednostne papirje | Finančni derivativi | Ostale naložbe | Neposredne naložbe v Sloveniji | | | Tuje naložbe v vrednostne papirje | Finančni derivativi | Ostale naložbe | |
| | | | | | | | | | | | | | 3 |
| Svet | -11.335 | 32.255 | 5.687 | 9.996 | 18 | 15.952 | 602 | 43.589 | 10.339 | 4.877 | 1 | 28.372 | |
| Evropska unija, od tega | -19.432 | 18.895 | 1.052 | 8.279 | 18 | 9.426 | 120 | 38.327 | 8.662 | 2.874 | 1 | 26.790 | |
| Avstrija | -11.549 | 2.128 | 169 | 649 | 7 | 1.303 | 0 | 13.677 | 4.800 | 311 | 0 | 8.566 | |
| Belgija | 8 | 934 | -4 | 527 | 0 | 410 | 0 | 926 | 321 | 167 | 1 | 437 | |
| Francija | -490 | 1.577 | 26 | 1.280 | 6 | 266 | 0 | 2.067 | 770 | 3 | 0 | 1.294 | |
| Irski | -883 | 498 | 1 | 340 | 0 | 157 | 0 | 1.381 | 1 | 2 | 0 | 1.378 | |
| Italija | -495 | 1.134 | 30 | 495 | 0 | 609 | 0 | 1.629 | 588 | 24 | 0 | 1.016 | |
| Nemčija | -3.741 | 3.076 | 185 | 1.993 | 5 | 893 | 0 | 6.817 | 646 | 76 | 0 | 6.094 | |
| Nizozemska | 372 | 1.330 | 192 | 866 | 1 | 271 | 0 | 958 | 666 | 19 | 0 | 274 | |
| Velika Britanija | -1.977 | 688 | 25 | 403 | 0 | 192 | 47 | 2.644 | 90 | 685 | 0 | 1.869 | |
| EU institucije | -813 | 4.226 | 0 | 54 | 0 | 4.128 | 45 | 5.039 | 0 | 0 | 0 | 5.039 | |
| EFTA | -1.100 | 628 | 49 | 81 | 0 | 477 | 20 | 1.727 | 1.329 | 71 | 0 | 328 | |
| Druge evropske države, od tega | 7.981 | 9.077 | 4.377 | 318 | 0 | 4.382 | 0 | 1.096 | 182 | 119 | 0 | 795 | |
| Bosna in Hercegovina | 1.281 | 1.436 | 744 | 73 | 0 | 619 | 0 | 156 | 25 | 2 | 0 | 129 | |
| Hrvaška | 2.170 | 2.797 | 1.166 | 82 | 0 | 1.549 | 0 | 627 | 286 | 54 | 0 | 288 | |
| Srbija | 2.554 | 2.772 | 1.642 | 36 | 0 | 1.094 | 0 | 218 | 1 | 60 | 0 | 157 | |
| Črna Gora | 528 | 550 | 179 | 10 | 0 | 360 | 0 | 22 | 0 | 0 | 0 | 22 | |
| Makedonija | 359 | 419 | 257 | 42 | 0 | 119 | 0 | 60 | 1 | 2 | 0 | 56 | |
| ZDA | 906 | 1.163 | 23 | 776 | 0 | 145 | 218 | 257 | 50 | 103 | 0 | 104 | |
| Ostale države | 867 | 1.358 | 185 | 542 | 0 | 458 | 173 | 491 | 117 | 63 | 0 | 312 | |
| Nerazvrščeno* | -557 | 1.135 | 0 | 0 | 0 | 1.064 | 71 | 1.691 | 0 | 1.648 | 0 | 44 | |

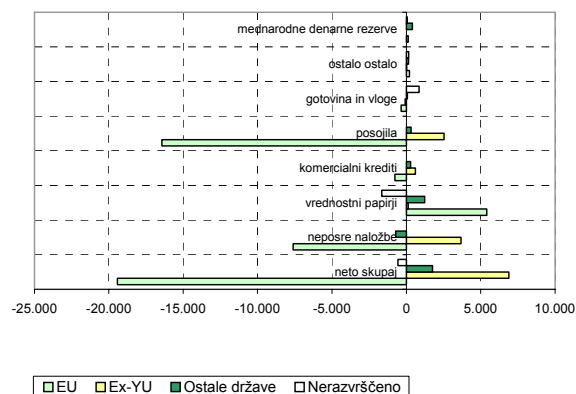
* V 'Nerazvrščeno' so vključeni: (a) podatki o delu terjatev do drugih naslednic na ozemlju nekdanje SFRJ, ki jih poroča Sklad za sukcesijo RS;

Po podatkih na dan 31.03.2009 (datum preseka podatkov 11.05.2009) sta negativni neto poziciji (terjatve < obveznosti) zabeleženi pri EU (-19.432 mio EUR) in EFTI (-1.100 mio EUR). Med posamičnimi državami največja negativna neto pozicija (-11.549 mio EUR) pripada **Avstriji** in sicer večinoma zaradi posojil, avstrijskih neposrednih naložb in vlog nerezidentov pri bankah (skupaj 13.677 mio EUR obveznosti). Stanje slovenskih terjatev do Avstrije znaša 2.128 mio EUR in je pretežno v obliki gotovine in vlog bančnega in ostalih sektorjev ter vrednostnih papirjev. Negativna pozicija do EU institucij v višini 813 mio EUR izvira večinoma iz neto pozicije do Evrosistema (2.971 mio EUR) na strani imetij do Evropskih institucij pa med večjimi postavkami beležimo oceno natečenih gotovinskih transakcij z rezidenti EMU področja, ki znaša konec marca 3.792 mio EUR in predstavlja terjatev do ECB.

Naslednji večji negativni neto poziciji sta zabeleženi pri **Nemčiji** (-3.741 mio EUR) in **Veliki Britaniji** (-1.977 mio EUR).

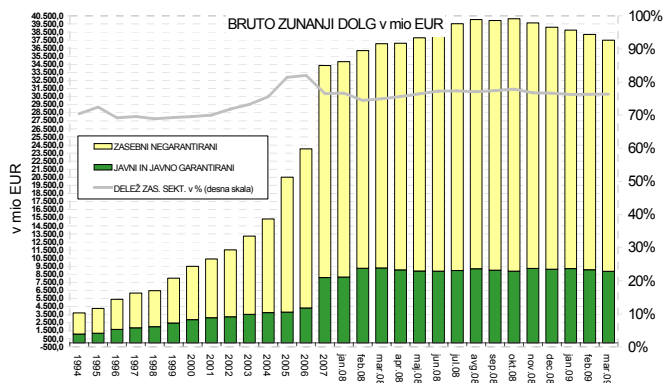
Z drugimi evropskimi državami (brez EU in Efte) podatki izkazujejo pozitivno neto pozicijo v višini 7.981 mio EUR (terjatve > obveznosti). Najvišjo pozitivno neto pozicijo dosega Slovenija s **Srbijo** (2.554 mio EUR), **Hrvaško** (2.170 mio EUR) ter **Bosno in Hercegovino** (1.281 mio EUR).

Slika: Neto pozicije postavk stanja mednarodnih naložb Slovenije po državah Q1-2009 v mio EUR



| BRUTO ZUNANJI DOLG - v mio EUR | | | | | | | | | | | | |
|--|---------------|---------------|---------------|---------------|---------------|---------------|---------------|---------------|---------------|---------------|---------------|---------------|
| | 31.12.2001 | 31.12.2002 | 31.12.2003 | 31.12.2004 | 31.12.2005 | 31.12.2006 | 31.12.2007 | 30.11.2008 | 31.12.2008 | 31.01.2009 | 28.02.2009 | 31.03.2009 |
| BRUTO ZUNANJI DOLG - STANJE | 10.386 | 11.524 | 13.225 | 15.343 | 20.508 | 24.034 | 34.358 | 39.622 | 39.096 | 38.748 | 38.202 | 37.495 |
| 1. DRŽAVNI SEKTOR | 2.506 | 2.428 | 2.431 | 2.267 | 2.156 | 2.382 | 3.026 | 3.730 | 3.723 | 3.692 | 4.419 | 4.003 |
| 1.1. Kratkoročni | 15 | 66 | 40 | 21 | 31 | 33 | 0 | 0 | 0 | 0 | 0 | 0 |
| 1.1.1. Instrumenti denarnega trga | 3 | 56 | 32 | 13 | 21 | 24 | 0 | 0 | 0 | 0 | 0 | 0 |
| 1.1.2. Posojila | 0 | 0 | 0 | 0 | 0 | 0 | 0 | 0 | 0 | 0 | 0 | 0 |
| 1.1.3. Komerčni krediti | 0 | 0 | 0 | 0 | 0 | 0 | 0 | 0 | 0 | 0 | 0 | 0 |
| 1.1.4. Ostale dolžniške obveznosti | 11 | 10 | 8 | 8 | 9 | 9 | 0 | 0 | 0 | 0 | 0 | 0 |
| 1.2. Dolgoročni | 2.491 | 2.362 | 2.391 | 2.246 | 2.125 | 2.349 | 3.026 | 3.730 | 3.723 | 3.692 | 4.419 | 4.003 |
| 1.2.1. Obveznice in zadolžnice | 1.908 | 1.894 | 2.008 | 1.865 | 1.762 | 2.108 | 2.832 | 3.551 | 3.546 | 3.516 | 4.246 | 3.840 |
| 1.2.2. Posojila | 583 | 468 | 382 | 381 | 363 | 241 | 194 | 179 | 178 | 176 | 174 | 163 |
| 1.2.3. Komerčni krediti | 0 | 0 | 0 | 0 | 0 | 0 | 0 | 0 | 0 | 0 | 0 | 0 |
| 1.2.4. Ostale dolžniške obveznosti | 0 | 0 | 0 | 0 | 0 | 0 | 0 | 0 | 0 | 0 | 0 | 0 |
| 2. DENARNA OBLAST | 0 | 33 | 30 | 36 | 9 | 16 | 3.588 | 3.789 | 3.631 | 3.702 | 2.766 | 3.004 |
| 2.1. Kratkoročni od tega | 0 | 33 | 30 | 36 | 9 | 16 | 3.588 | 3.789 | 3.631 | 3.702 | 2.766 | 3.004 |
| 2.1.3. Gotovina in vloge | 0 | 33 | 30 | 36 | 9 | 16 | 3.588 | 3.789 | 3.631 | 3.702 | 2.766 | 3.004 |
| 2.2. Dolgoročni | 0 | 0 | 0 | 0 | 0 | 0 | 0 | 0 | 0 | 0 | 0 | 0 |
| 3. BANKE | 1.969 | 2.425 | 3.445 | 4.854 | 8.643 | 11.019 | 16.216 | 18.021 | 17.886 | 17.669 | 17.274 | 16.962 |
| 3.1. Kratkoročni | 406 | 440 | 573 | 625 | 1.463 | 1.592 | 3.111 | 3.515 | 3.634 | 3.505 | 3.222 | 2.786 |
| 3.1.1. Instrumenti denarnega trga | 0 | 0 | 0 | 0 | 0 | 0 | 0 | 0 | 0 | 0 | 0 | 0 |
| 3.1.2. Posojila | 1 | 11 | 6 | 49 | 537 | 204 | 1.509 | 1.683 | 1.820 | 1.767 | 1.866 | 1.269 |
| 3.1.3. Gotovina in vloge | 396 | 383 | 558 | 543 | 862 | 1.342 | 1.563 | 1.789 | 1.770 | 1.696 | 1.311 | 1.475 |
| 3.1.4. Ostale dolžniške obveznosti | 8 | 46 | 9 | 33 | 65 | 46 | 39 | 43 | 44 | 42 | 45 | 42 |
| 3.2. Dolgoročni | 1.563 | 1.985 | 2.873 | 4.229 | 7.179 | 9.427 | 13.106 | 14.506 | 14.252 | 14.164 | 14.052 | 14.176 |
| 3.2.1. Obveznice in zadolžnice | 0 | 20 | 33 | 221 | 336 | 332 | 353 | 437 | 437 | 410 | 412 | 369 |
| 3.2.2. Posojila | 1.328 | 1.622 | 2.278 | 3.206 | 5.393 | 7.150 | 9.866 | 11.098 | 10.884 | 10.809 | 10.674 | 10.824 |
| 3.2.3. Gotovina in vloge | 162 | 279 | 506 | 744 | 1.450 | 1.945 | 2.887 | 2.971 | 2.931 | 2.946 | 2.965 | 2.983 |
| 3.2.4. Ostale dolžniške obveznosti | 73 | 64 | 55 | 58 | 0 | 0 | 0 | 0 | 0 | 0 | 0 | 0 |
| 4. OSTALI SEKTORJI | 5.107 | 5.669 | 6.159 | 7.054 | 8.286 | 9.499 | 7.551 | 9.308 | 9.065 | 8.572 | 8.659 | 8.623 |
| 4.1. Kratkoročni | 1.793 | 1.787 | 1.832 | 1.977 | 3.040 | 3.565 | 3.975 | 4.710 | 4.353 | 3.825 | 3.838 | 3.777 |
| 4.1.1. Instrumenti denarnega trga | 12 | 0 | 0 | 0 | 0 | 0 | 0 | 0 | 0 | 0 | 0 | 0 |
| 4.1.2. Posojila | 27 | 13 | 81 | 24 | 101 | 68 | 136 | 327 | 312 | 311 | 305 | 273 |
| 4.1.3. Gotovina in vloge | 0 | 0 | 0 | 0 | 0 | 0 | 0 | 0 | 0 | 0 | 0 | 0 |
| 4.1.4. Komerčni krediti | 1.690 | 1.693 | 1.663 | 1.862 | 2.848 | 3.330 | 3.830 | 4.359 | 4.019 | 3.496 | 3.515 | 3.485 |
| 4.1.5. Ostale dolžniške obveznosti | 64 | 82 | 88 | 92 | 91 | 166 | 10 | 25 | 22 | 18 | 18 | 19 |
| 4.2. Dolgoročni | 3.315 | 3.882 | 4.327 | 5.077 | 5.246 | 5.934 | 3.576 | 4.598 | 4.712 | 4.746 | 4.821 | 4.846 |
| 4.2.1. Obveznice in zadolžnice | 26 | 22 | 28 | 10 | 13 | 17 | 6 | 4 | 4 | 11 | 10 | 10 |
| 4.2.2. Posojila * | 3.224 | 3.819 | 4.266 | 5.040 | 5.219 | 5.912 | 3.553 | 4.563 | 4.680 | 4.706 | 4.781 | 4.811 |
| 4.2.3. Gotovina in vloge | 0 | 0 | 0 | 0 | 0 | 0 | 0 | 0 | 0 | 0 | 0 | 0 |
| 4.2.4. Komerčni krediti | 60 | 38 | 30 | 17 | 7 | 3 | 12 | 18 | 17 | 17 | 16 | 12 |
| 4.2.5. Ostale dolžniške obveznosti | 6 | 4 | 2 | 10 | 7 | 2 | 5 | 13 | 11 | 13 | 13 | 13 |
| 5. NEPOSREDNE NALOŽBE: | | | | | | | | | | | | |
| MEDPODJETNIŠKA POSOJILA | 804 | 969 | 1.160 | 1.132 | 1.415 | 1.118 | 3.977 | 4.775 | 4.790 | 5.114 | 5.084 | 4.904 |
| 5.1. Dolžniške obveznosti do povezanih podjetij | 130 | 163 | 185 | 131 | 433 | 191 | 231 | 284 | 248 | 427 | 408 | 344 |
| 5.2. Dolžniške obveznosti do neposrednih investitorjev * | 674 | 806 | 974 | 1.001 | 981 | 928 | 3.746 | 4.491 | 4.542 | 4.687 | 4.675 | 4.559 |
| NETO ZUNANJI DOLG | -1.427 | -2.555 | -1.716 | -882 | 936 | 3.355 | 6.300 | 8.740 | 9.522 | 9.831 | 9.789 | 9.735 |

*V sistemu poročanja dolžniških instrumentov (od januarja 2007 dalje) se med neposredne naložbe poleg dolgov do neposrednega vlagatelja vključujejo tudi morebitni dolgovi do drugih družb v njegovi skupini.



BRUTO ZUNANJI DOLG

Stanje bruto zunanjega dolga je na dan 31.03.2009 znašalo 37.495 mio EUR in se je glede na februar 2009 zmanjšalo za 707 mio EUR.

Skupno zmanjšanje bruto zunanjega dolga v letu 2009 znašalo 1601 mio EUR. K temu zmanjšanju je prispeval bančni sektor (924 mio EUR), Banka Slovenije (627 mio EUR) in ostali sektorji ob upoštevanju dolžniških instrumentov, ki izvirajo iz neposrednih naložb (328 mio EUR). V državnem sektorju pa se je v tem obdobju dolgoročni dolg povečal za 280 mio EUR (obveznice in zadolžnice so se povečale za 294 mio EUR, posojila pa zmanjšala za 15 mio EUR). Pri bančnem sektorju sta se zmanjšala dolgoročni dolg (76 mio EUR, od tega posojila za 60 mio EUR, obveznice in zadolžnice za 68 mio EUR, gotovina in vloge pa povečale za 52 mio EUR) in kratkoročni dolg (848 mio EUR, od tega gotovina in vloge za 295 mio EUR, posojila za 551 mio EUR in ostale dolžniške obveznosti za 2 mio EUR). Pri Banki Slovenije se je v tem obdobju dolg zmanjšal za 627 mio EUR v obliki gotovine in vlog (zmanjšanje negativne pozicije do Evrosistema). Stanje bruto zunanjega dolga na ostalem sektorju ob upoštevanju dolžniških instrumentov, ki izvirajo iz neposrednih naložb, znaša na dan 31.12. 2008 13.855 mio EUR, konec marca 2009 pa 13.527 mio EUR).

Delež zasebnega negarantiranega dolga se je konec marca 2009 povečal na 76,4 glede na februar 2009 (76,3%).

Dolg državnega sektorja je konec marca 2009 znašal 4.003 mio EUR oz. 10,67% celotnega dolga. Dolg Banke Slovenije je konec marca 2009 dosegel 3.004 mio EUR in se je povečal v primerjavi z februarjem 2009 za 238 mio EUR. Večino dolga Banke Slovenije predstavlja neto pozicija do Evrosistema, ki se vodi preko Banke Slovenije in je konec marca 2009 znašala 2.972 mio EUR. Najbolj zadolžena sta bančni (45,23%) in ostali sektor (22,99%). Na bančnem sektorju se je stanje dolga v primerjavi z mesecem februarjem 2009 zmanjšalo za 312 mio EUR. Zmanjšal se je kratkoročni dolg (za 436 mio EUR, od tega posojila za 597 mio EUR, ostale dolžniške obveznosti za 3 mio EUR, gotovina in vloge pa so se povečale za 164 mio EUR). Dolgoročni dolg se je povečal za 124 mio EUR. Povečala so se posojila (za 150 mio EUR) ter gotovina in vloge (za 18 mio EUR), obveznice in zadolžnice pa so se zmanjšale (za 43 mio EUR). Na ostalem sektorju se je stanje dolga zmanjšalo za 36 mio EUR (dolgoročni se je povečal za 25 mio EUR, kratkoročni pa zmanjšal za 61 mio EUR).

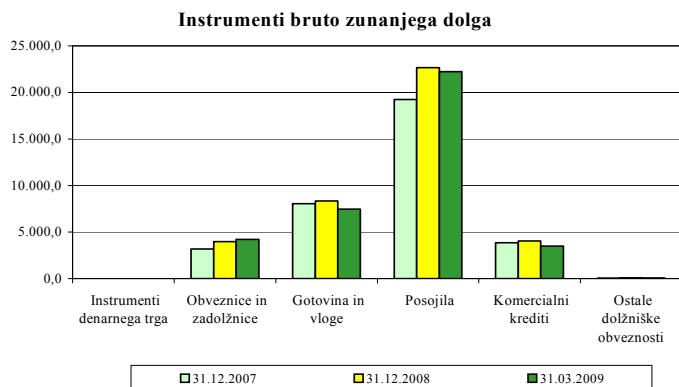
Struktura obveznosti dolžniških instrumentov v marcu 2009 kaže največji delež v obliki posojil (59,3%), ostali pomembnejši instrumenti pa so še: gotovina in vloge (19,9%), obveznice in zadolžnice (11,3%) ter komercialni krediti (9,3%). V časovni vrsti bruto zunanjega dolga predstavljajo posojila vrednostno pretežni del zunanjega dolga.

Struktura imetij dolžniških instrumentov kaže drugačno razporeditev kot pri obveznostih. Največji del imetij do nerezidentov imajo konec marca 2009 slovenski rezidenti v obliki gotovine in vlog (29%), sledijo imetja v obliki obveznic in zadolžnic (28%), posojil (25%) ter komercialnih kreditov (13%).

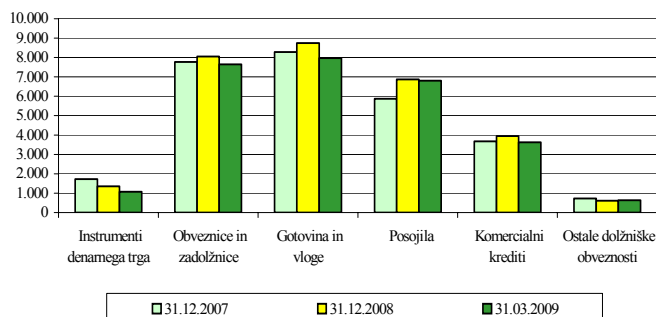
Neto pozicija dolžniških instrumentov se je v letu 2005 prevesila v neto dolg in konec marca 2009 dosega 9.735 mio EUR. Slovenski rezidenti so neto zadolženi v obliki posojil (15.436 mio EUR), medtem ko ostali dolžniški instrumenti kažejo neto imetja, od tega največ instrument obveznic in zadolžnic (3.435 mio EUR). Sledijo instrumenti denarnega trga (1.076 mio EUR), gotovina in vloge (500 mio EUR), ostale dolžniške obveznosti (554 mio EUR) ter komercialni krediti (138 mio EUR).

Glede na kapitalno povezanost je marca 2009 86,92% dolga med kapitalno nepovezanimi družbami, 13,08% pa med kapitalno povezanimi družbami (decembra 2006 pa 4,6%)*. Dolg med kapitalno povezanimi družbami pripada konec prvega kvartala 2009 večinoma (59%) nebančnim finančnim družbam, preostanek pa dolgujejo nefinančne družbe.

V celotni strukturi dolga predstavlja dolgoročni dolg kapitalno nepovezanih družb 61,41%, kratkoročni pa 25,51% celotne vrednosti.



Imetja po dolžniških instrumentih



NETO POZICIJA DOLŽNIŠKIH INSTRUMENTOV (terjatve-obveznosti) v mio EUR

| | 31.12.2007 | 31.12.2008 | 31.03.2009 |
|------------------------------------|---------------|---------------|---------------|
| Instrumenti denarnega trga | 1.733 | 1.352 | 1.076 |
| Obveznice in zadolžnice | 4.582 | 4.067 | 3.435 |
| Gotovina in vloge | 245 | 412 | 500 |
| Posojila (vključno z NN) | -13.368 | -15.792 | -15.436 |
| Komercialni krediti | -164 | -90 | 138 |
| Ostale dolžniške obveznosti | 673 | 528 | 554 |
| SKUPAJ | -6.300 | -9.522 | -9.735 |

SEKTORSKA RAZČLITNITEV dolga med kapitalno povezanimi družbami

| | q4 2007 | q1 2008 | q2 2008 | q3 2008 | q4 2008 | q1 2009 |
|--|---------|---------|---------|---------|---------|---------|
| TERJATVE v mio EUR | 2.600 | 2.731 | 2.851 | 3.061 | 2.820 | 3.038 |
| od tega sektorsko v % | | | | | | |
| Nebančne finančne družbe (S.123, 124, 125) | 15 | 14 | 15 | 14 | 15 | 15 |
| Nefinančne družbe (S.11) | 85 | 86 | 85 | 86 | 85 | 85 |
| OBVEZNOSTI v mio EUR | 3.977 | 4.220 | 4.238 | 4.674 | 4.790 | 4.904 |
| od tega sektorsko v % | | | | | | |
| Nebančne finančne družbe (S.123, 124, 125) | 60 | 61 | 64 | 61 | 60 | 59 |
| Nefinančne družbe (S.11) | 40 | 39 | 36 | 39 | 40 | 41 |

METODOLOŠKA POJASNILA

1. OCENA REINVESTIRANIH DOBIČKOV

Podatki o reinvestiranih dobičkih za leto 2008 in 2009 še niso na voljo, zato je v mesečne podatke vključena ocena (od triletnega mesečnega povprečja dejanskih podatkov o celotnih dobičkih, zmanjšanih za izredne dobičke (vir so letna poročila o naložbah), se odštevajo dividende in drugi dobički, izplačani v tekočem mesecu). Ocena bo v letu 2009 zamenjana z dejanskimi podatki o reinvestiranih dobičkih za leto 2008.

2. STATISTIČNA OBRAVNAVA MEDNARODNIH DENARNIH REZERV ob vstopu Slovenije v Evro območje

Z vstopom v Ekonomsko in monetarno unijo se je Slovenija uvrstila med države, ki nimajo svoje lastne monetarne politike, temveč so udeležene v skupni monetarni politiki držav članic. Banka Slovenije je postala ena izmed članic Evropskega sistema centralnih bank, ki s svojim deležem nacionalnih mednarodnih denarnih rezerv prispeva k skupnim mednarodnim denarnim rezervam Ekonomske in monetarne unije.

V primerjavi s stanjem pred 1.1.2007 se je statistična obravnava mednarodnih denarnih rezerv v pogojih evra kot nacionalne valute spremenila. Slovenija po tem datumu med mednarodnimi denarnimi rezervami poleg monetarnega zlata, rezervne tranše ter SDR prikazuje le tisti del prvovrstnih deviznih rezerv, ki je nominiran v ne-evro valuti in plasiran v ne-EMU države. Tak koncept mednarodnih denarnih rezerv imajo tudi vse ostale države članice EMU.

Uvedba evra je v začetku leta 2007 pomenila približno 85% zmanjšanje obsega mednarodnih denarnih rezerv Banke Slovenije v primerjavi s stanjem pred tem. To 85% zmanjšanje pomeni le prerazporeditev iz statistično definirane instrumenta mednarodnih denarnih rezerv na ustrezne druge instrumente (gotovina in vloge ter vrednostni papirji) v okviru finančnega računa.

Pri ostalih državah članicah je ob uvedbi evra prav tako opazen padec obsega mednarodnih denarnih rezerv. V povprečju so se starim državam članicam EMU rezerve zmanjšale za dobrih 30%, kar pomeni, da so imele na točki uvedbe evra 30% rezervnih imetij takih, ki so bila bodisi nominirana v valutah, ki jih je nasledil evro, bodisi v finančnih instrumentih izdajateljev rezidentov EMU območja.

Zaradi zgoraj navedenega so opravljene naslednje metodološke spremembe:

POSTAVKA TERJATVE / MEDNARODNE REZERVE (izključitev naložb v državah članicah EMU in naložb v ostalih državah, če so v EUR - s 01.01.2007)

Ta del podatkov se prenese v postavke TERJATVE/NALOŽBE V VREDNOSTNE PAPIRJE/BANKA SLOVENIJE oz. OSTALE NALOŽBE/GOTOVINA IN VLOGE/BANKA SLOVENIJE.

POSTAVKA TERJATVE/NALOŽBE V VREDNOSTNE PAPIRJE/BANKA SLOVENIJE (vključitev naložb v vrednostne papirje držav članic EMU in naložb v vrednostne papirje ostalih držav, če so izdani v EUR - s 01.01.2007)

Ta del podatkov se prenese iz postavke MEDNARODNE REZERVE.

POSTAVKA TERJATVE/ OSTALE NALOŽBE/ GOTOVINA IN VLOGE/ BANKA SLOVENIJE (vključitev naložb v državah članicah EMU in naložb v ostalih državah, če so v EUR - s 01.01.2007)

Ta del podatkov se prenese iz postavke MEDNARODNE REZERVE.

3. POZICIJA BANKE SLOVENIJE DO EVROSISTEMA

POSTAVKA OBVEZNOSTI/ GOTOVINA IN VLOGE/ BANKA SLOVENIJE (vključitev pozicije BS do Evrosistema s 01.01.2007)

Z letom 2007 je v PLAČILNO BILANCO, STANJE MEDNARODNIH NALOŽB IN ZUNANJI DOLG po priporočilih ECB vključen račun Banke Slovenije 188000 (pozicija BS do Evrosistema), ki prikazuje neto rezultat med prilivi in odlivi zaradi negotovinskega plačevanja v evrih preko sistema TARGET in STEP2.

4. OCENA PROTIPOSTAVKE GOTOVINSKIH TRANSAKCIJ Z NEREZIDENTI IZ NASLOVA POTOVANJ IN DOHODKOV OD DELA

Z vstopom v EMU je bilo potrebno spremeniti metodologijo zajema oziroma ocenjevanja podatkov iz naslova gotovinskih transakcij z nerezidenti, ki so del postavk tekočega računa v kapitalnem računu pa viri podatkov od 2007 zaradi uvedbe skupne valute niso več vsebovali teh transakcij. Gotovina prebivalstva se sedaj ocenjuje kot vsota razlik med gotovinskimi prilivi in odlivi iz naslova turizma (celoten turizem zmanjšan za negotovinski del (kreditne kartice, organizirana potovanja s strani potovalnih agencij)) in gotovinskimi prilivi in odlivi iz naslova dohodkov od dela.

5. SPREMEMBE V LETU 2008:

V skladu s predhodnimi najavami oz. obrazložitvami vzrokov neizogibne menjave načina zajema vira podatkov (prehod na direktno poročanje; glej metodološka pojasnila št. 6) so bili v februarju 2009 podatki za leto 2008 ponovno preračunani. Gre predvsem za spremembe pri začasni letnih podatkih blagovne menjave ter za menjavo vira za postavke storitvene (brez potovanj) in transferne menjave - t.i. poročilo BST je zamenjalo podatke plačilnega prometa bank. Novi način zajema omogoča zbiranje podatkov o storitvah po obračunskem principu (osnova so izdane/prejete fakture in ne plačila), zato je prišlo v storitveni in transferni bilanci v tem pogledu do metodološkega preloma serije, medtem ko so nominalne spremembe manj opazne.

NOV VIR – MESEČNO POROČILO O NEPOSREDNIH NALOŽBAH – SN-T

Z januarjem 2008 je za postavko neposredne naložbe (vključno s postavkami povezanimi z dohodki od neposrednih naložb) uveden nov sistem mesečnega poročanja – poročilo SN-T. Na poročilu se poročajo transakcije po obračunskem sistemu, in sicer: povečanje/zmanjšanje deleža neposredne naložbe in izplačane dividende.

NOV VIR – MESEČNO POROČILO O STORITVENI MENJAVI IN DELU BLAGOVNE MENJAVE TER O TEKOČIH/KAPITALSKIH TRANSFERIH Z NEREZIDENTI – BST

Z januarjem 2008 je za postavko storitvene (brez potovanj) in transferne menjave uveden nov sistem mesečnega poročanja – poročilo BST. Na poročilu se poročajo transakcije po obračunskem sistemu.

6. Nacionalna plačilna bilanca v pogojih monetarne unije – sistem direktnega poročanja

Banka Slovenije postopoma uvaja sistem direktnega poročanja v plačilni bilanci, kar ji narekuje evropska zakonodaja, še zlasti pa delovanje Uredbe EC 2560/2001 o čezmejnih plačilih. Sistem direktnega poročanja zato nadomešča podatke, ki so doslej temeljili na podatkih plačilnega prometa s tujino preko domačih poslovnih bank in podatke o plačilih preko računov v tujini. Po 1.1.2009 je zaradi delovanja enotnega sistema plačilnega prometa v evrih (SEPA) mogoče pridobiti ustrezne podatke za plačilno bilančno statistiko le še za posamična plačila, višja od 50.000 evrov. Pri slednjem so relativno bistveno bolj prizadete postavke storitvene in transferne menjave s tujino, katerih povprečne vrednosti plačil so v večini primerov praviloma nižje od navedenega zneska.

Sistem direktnega poročanja je že uveden za postavke:

- blagovna menjava (podatki intra in ekstrastata),
- izvoz in uvoz storitev (za potovanja so vir podatki anket SURS od 2005 dalje),
- tekoči in kapitalski transferi
- dolžniški in lastniški vrednostni papirji ter dohodki teh instrumentov (podatki KDD – od septembra 2003 dalje, poročilo VRP-od septembra 2003, DVP- od januarja 2007 ter SN – od januarja 2008 dalje)
- neposredne naložbe- lastniški kapital (poročilo SN od januarja 2008 dalje),
- posojila in ostali dolžniški instrumenti (poročilo KRD od januarja 2007 dalje, poročilo PORFI za bančni sektor- od januarja 2005 dalje),
- kratkoročni komercialni krediti (poročilo SKV od 2002 dalje),
- mednarodne denarne rezerve in ostale postavke plačilne bilance sektorja centralna banka.
- finančni derivativi Banke Slovenije,

Sistem direktnega poročanja bo še uveden za:

- finančne derivative ostalih sektorjev.