

BANKA
SLOVENIJE
EVROSISTEM

FINANČNA STATISTIKA

EKONOMSKI ODNOSI SLOVENIJE S TUJINO



December 2008

POVZETEK

Saldo tekočega računa plačilne bilance Slovenije je bil v dvanajstih mesecih leta 2008 negativen in je znašal 2.179,6 mio EUR. V enakem obdobju leta 2007 je saldo tekočega računa izkazoval primanjkljaj v višini 1.454,9 mio EUR.

Na saldo tekočega računa je v dvanajstih mesecih leta 2008 pozitivno vplival le presežek na storitveni podbilanci v višini 1.702,5 mio EUR. Podbilance blaga, dohodkov in transferov pa so izkazovale primanjkljaj: blagovna v višini 2.661,5 mio EUR, dohodkovna v višini 1.008,4 mio EUR in transferna v višini 212,2 mio EUR. Deficit tekočega dela plačilne bilance je bil višji glede na enako obdobje leta 2007 za 724,6 mio EUR.

V dvanajstih mesecih leta 2008 je bil primanjkljaj **trgovinske bilance** za 995,6 mio EUR višji v primerjavi z enakim obdobjem leta 2007. Decembra 2008 je trgovinska bilanca izkazovala primanjkljaj v višini 289,5 mio EUR, kar je za 3,1 mio EUR manj od primanjkljaja zabeleženega v decembru 2007. Pokritost uvoza z izvozom je v dvanajstih mesecih 2008 znašala 88,4%, v enakem obdobju leta 2007 je bila pokritost višja (92,2%). V decembru 2008 je pokritost znašala 80,7%, decembra 2007 pa 83,0%. V decembru 2008 glede na december 2007 se je izvoz blaga zmanjšal za 15,0%, uvoz blaga pa za 12,6%.

Decembra 2008 je presežek plačilne **podbilance storitev** znašal 37,5 mio EUR, decembra 2007 pa 62,9 mio EUR. V dvanajstih mesecih leta 2008 je presežek menjave storitev dosegel 1.702,5 mio EUR, kar je za 509,4 mio EUR več kot v enakem obdobju leta 2007. Povečanje presežka je posledica večjega povečanja izvoza storitev od uvoza. Tako na izvozni kot na uvozni strani so se najbolj povečale postavke potovanja, transportne storitve in ostale poslovne storitve.

V decembru 2008 je v **dohodkovnem delu** plačilne bilance zabeležen višji primanjkljaj (81,0 mio EUR) kot v decembru 2007 (39,1 mio EUR).

V decembru 2008 je primanjkljaj **tekočih transferov** znašal 13,4 mio EUR, kar je manj kot je znašal primanjkljaj v decembru 2007 (36,9 mio EUR).

Na **kapitalskem in finančnem računu** beležimo v letu 2008 2.271,4 mio EUR neto pritoka; v enakem obdobju leta 2007 pa 1.712,7 mio EUR neto pritoka. Decembra 2008 beležimo na kapitalskem in finančnem računu neto pritok v višini 354,3 mio EUR.

V letu 2008 je znašal **neto pritok kapitala** brez mednarodnih denarnih rezerv 2.343,1 mio EUR. Poleg tega je zabeleženo 91,8 mio EUR neidentificiranega neto odtoka, ki je v statistični napaki. V enakem obdobju leta 2007 je bil dosežen neto pritok v višini 1.625,0 mio EUR in neidentificiran neto odtok v višini 257,8 mio EUR.

Največji **neto pritok v letu 2008** predstavlja postavka posojila v višini 1.349,7 mio EUR. Sledijo ji portfolio naložbe s 606,4 mio EUR, neposredne naložbe z 257,1 mio EUR ter gotovina in vloge z 176,5 mio EUR neto pritokov.

Edini vir **neto odtoka v letu 2008** (brez rezerv) predstavlja postavka komercialni krediti (54,1 mio EUR).

Decembra 2008 beležimo **neto pritok kapitala** (brez mednarodnih denarnih rezerv in statistične napake) v višini 399,2 mio EUR. Največji **neto pritok** ta mesec je pri postavki portfolio naložbe (216,3 mio EUR), sledijo neposredne naložbe (157,0 mio EUR). Največji **neto odtok** izkazuje postavka posojila (96,8 mio EUR).

Mednarodne denarne rezerve Slovenije so se na podlagi *transakcij decembra 2008* zmanjšale za 5,2 mio EUR, prav tako tudi v enakem mesecu leta 2007 (za 72,1 mio EUR). V obdobju januar – december 2008 so se mednarodne denarne rezerve iz naslova transakcij zmanjšale za 21,0 mio EUR.

Podatki **stanja mednarodnih naložb** v obdobju od leta 2001 naprej z izjemo leta 2002 kažejo neto negativno pozicijo do nerezidentov, ki se je povečala od 448,8 mio EUR konec leta 2001 na **9.810,7 mio EUR konec septembra 2008**. Serija podatkov stanja mednarodnih naložb se je z uvedbo evra v letu 2007 metodološko prelomila na imetjih v postavki mednarodne denarne rezerve, ter postavkah ostalih imetij. Med slednje se uvrščajo vsa imetja Banke Slovenije, ki so bila v predhodnih obdobjih razvrščena v mednarodne denarne rezerve in so nominirana v EUR valuti ali pa so terjatev do izdajateljev iz območja EMU.

V skladu s predhodnimi najjavami oz. obrazložitvami vzrokov neizogibne menjave načina zajema vira podatkov (prehod na direktno poročanje; glej metodološka pojasnila št. 6) bodo podatki za leto 2008 prihodnji mesec ponovno preračunani. Gre predvsem za spremembe pri začasnih letnih podatkih blagovne menjave ter za menjavo vira za postavke storitvene (brez potovanj) in transferne menjave (t.i. poročilo BST zamenja podatke plačilnega prometa bank). Novi način zajema omogoča zbiranje podatkov o storitvah po obračunskem principu (osnova so izdane/prejete fakture in ne plačila), zato bo prišlo v storitveni in transferni bilanci v tem pogledu do metodološkega preloma serije, medtem ko bodo nominalne spremembe manj opazne.

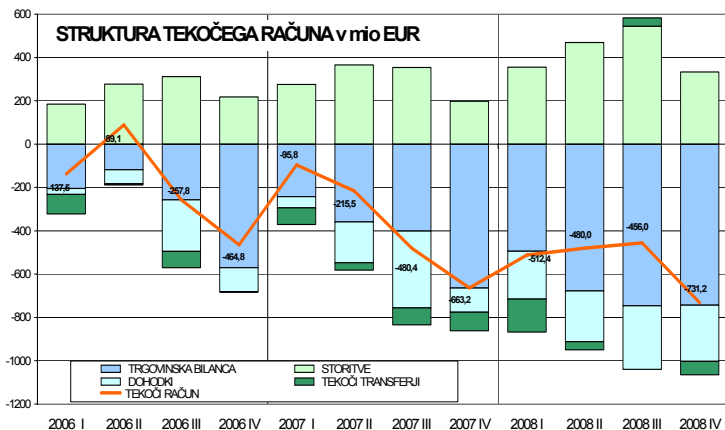
PLAČILNA BILANCA (dvostranski prikaz)

predhodni podatki, z dne 10.02.2009

tokovi v mio EUR

	januar - december		december	
	2007	2008	2007	2008
I. Tekoči račun	-1.454,9	-2.179,6	-305,6	-346,4
1. Blago	-1.665,9	-2.661,5	-292,6	-289,5
1.1. Izvoz blaga	19.798,5	20.278,4	1.426,0	1.211,8
Izvoz f.o.b.	19.405,9	19.777,0	1.391,1	1.177,8
Prilagoditev zaobjema	392,6	501,3	34,9	34,0
1.2. Uvoz blaga	-21.464,4	-22.939,9	-1.718,6	-1.501,3
Uvoz c.i.f.	-21.507,6	-22.944,4	-1.715,5	-1.487,1
Prilagoditev c.i.f./f.o.b	638,6	681,3	50,9	44,2
Prilagoditev zaobjema	-595,4	-676,8	-54,0	-58,3
2. Storitve	1.193,2	1.702,5	62,9	37,5
2.1. Izvoz storitev	4.291,0	5.064,1	359,7	357,0
Transport	1.258,7	1.500,2	121,0	116,2
Potovanja	1.811,2	2.040,6	110,8	129,7
Komunikacijske storitve	105,4	133,7	7,6	9,5
Konstrukcijske storitve	151,4	187,3	13,6	12,0
Zavarovalniške storitve	16,3	18,4	2,1	1,0
Finančne storitve	41,9	50,7	6,1	2,8
Računalniške in informacijske storitve	108,3	119,4	9,8	12,3
Licence, patenti in avtorske pravice	13,6	19,1	1,0	3,0
Ostale poslovne storitve	751,5	962,9	85,3	69,4
Posredovanje	235,8	345,2	30,9	15,4
Osebne, kulturne in rekreacijske storitve	27,5	26,3	1,9	0,7
Državne storitve	5,2	5,3	0,5	0,5
2.2. Uvoz storitev	-3.097,9	-3.361,6	-296,8	-319,5
Transport	-733,6	-811,7	-65,3	-74,0
Potovanja	-831,5	-865,3	-59,5	-61,6
Komunikacijske storitve	-129,8	-155,5	-10,8	-11,4
Konstrukcijske storitve	-160,5	-114,0	-11,8	-19,1
Zavarovalniške storitve	-20,6	-23,1	-3,3	-1,2
Finančne storitve	-58,6	-68,6	-4,9	-3,4
Računalniške in informacijske storitve	-134,8	-129,6	-21,9	-17,2
Licence, patenti in avtorske pravice	-122,4	-162,0	-17,6	-22,6
Ostale poslovne storitve	-801,7	-924,8	-89,4	-96,2
Posredovanje	-78,9	-78,8	-7,1	-8,6
Osebne, kulturne in rekreacijske storitve	-72,2	-78,8	-8,5	-10,5
Državne storitve	-32,2	-28,1	-3,7	-2,2
3. Dohodki	-708,5	-1.008,4	-39,1	-81,0
3.1. Prejemki	1.168,8	1.272,8	120,2	113,2
Od dela	225,5	190,0	24,1	21,1
Od kapitala	943,3	1.082,8	96,1	92,2
3.2. Izdatki	-1.877,2	-2.281,2	-159,3	-194,3
Od dela	-147,6	-204,4	-15,1	-20,9
Od kapitala	-1.729,6	-2.076,8	-144,2	-173,4
4. Tekoči transferi	-273,7	-212,2	-36,9	-13,4
4.1. V Slovenijo	904,7	995,8	93,4	97,5
Državni sektor	381,7	457,6	44,0	52,9
Ostali sektorji	523,1	538,2	49,4	44,6
4.2. V tujino	-1.178,5	-1.208,0	-130,4	-110,9
Državni sektor	-604,0	-717,0	-75,0	-90,8
Ostali sektorji	-574,5	-490,9	-55,3	-20,1

	januar - december		december	
	2007	2008	2007	2008
II. Kapitalski in finančni račun	1.712,7	2.271,4	490,9	354,3
A. Kapitalski račun	-51,9	-92,7	-20,4	-50,0
1. Kapitalski transferi	-50,5	-86,8	-21,5	-49,7
2. Patenti in licence	-1,4	-5,9	1,1	-0,2
B. Finančni račun	1.764,6	2.364,1	511,3	404,3
1. Neposredne naložbe	-268,7	257,1	50,4	157,0
Domače v tujini	-1.319,0	-977,6	-104,0	-70,7
Tuje v Sloveniji	1.050,3	1.234,7	154,4	227,7
2. Naložbe v vrednostne papirje	-2.264,5	606,4	36,2	216,3
Domače v tujini	-3.319,8	-28,3	-39,0	232,4
od tega: Banka Slovenije	489,8	-357,5	68,2	113,2
Tuje v Sloveniji	1.055,4	634,8	75,2	-16,1
3. Finančni derivativi	-21,3	5,7	1,4	0,0
4. Ostale naložbe	4179,5	1473,9	351,2	25,9
4.1. Terjatve	-4877,1	-711,3	69,6	558,2
Komercialni krediti	-393,9	-224,0	389,8	370,4
Dolgoročni	-3,9	-1,2	-0,3	-0,5
Kratkoročni	-390,0	-222,8	390,2	370,9
Posojila	-1.889,6	-491,2	-359,4	-53,2
Banke	-1.706,7	-448,5	-354,1	-42,4
Ostali sektorji	-182,9	-42,7	-5,4	-10,9
Gotovina in vloge	-2.600,8	-13,4	45,4	252,6
Banke	-870,5	441,8	382,6	133,8
Ostali sektorji	-857,0	-938,8	-19,3	38,2
Prebivalstvo	-802,3	-766,6	-37,3	-164,3
Računi v tujini	-54,7	-172,2	18,0	202,5
Banka Slovenije	-873,3	483,7	-317,9	80,6
Ostale terjatve	7,2	17,3	-6,3	-11,5
Banka Slovenije	-45,1	-5,5	0,0	-5,5
Banke	63,8	11,1	-6,1	-5,9
Ostali sektorji	8,9	32,0	-0,1	-0,1
4.2. Obveznosti	9.056,6	2.185,2	281,6	-532,3
Komercialni krediti	503,3	169,9	7,6	-243,9
Posojila	3.840,5	1.840,9	254,3	-43,6
Banka Slovenije	-	-	-	-
Državni sektor	-42,8	-28,4	-0,4	-0,9
Banke	3.354,5	1.227,3	266,8	-96,7
Ostali sektorji	528,8	642,0	-12,1	54,0
Vloge	4.726,7	189,8	-14,3	-244,3
Banka Slovenije	3.544,6	43,1	-70,2	-155,6
Banke	1.182,1	146,7	55,9	-88,7
Ostale obveznosti	-13,9	-15,4	34,0	-0,5
Banke	-26,0	-10,7	29,1	0,2
5. Mednarodne denarne rezerve	139,6	21,0	72,1	5,2
Zlato, SDR in rezervna imetja pri MDS	34,5	-16,0	-0,1	0,0
Devize	105,1	37,0	72,2	5,2
Gotovina in vloge	156,0	-48,6	54,6	-30,5
Vrednostni papirji	-50,8	85,6	17,6	35,7
III. Neto napake in izpustitve	-257,8	-91,8	-185,2	-8,0



TEKOČI RAČUN

Saldo tekočega računa je bil v obdobju od januarja do decembra leta 2008 negativen in je znašal 2.179,6 mio EUR. V enakem obdobju leta 2007 je tekoči račun Slovenije izkazoval nižji primanjkljaj (v višini 1.454,9 mio EUR).

Primanjkljaj **trgovinske bilance** je bil od januarja do decembra 2008 za 995,6 mio EUR višji kot v enakem obdobju leta 2007. Presežek **storitev** se je v tem obdobju povečal za 509,4 mio EUR, primanjkljaj **dohodkovnega dela** je bil v proučevanem obdobju višji za 299,9 mio EUR, primanjkljaj **transferjev** pa nižji za 61,5 mio EUR.

Decembra 2008 je bil tekoči račun v primanjkljaju v višini 346,4 mio EUR, medtem ko je bil decembra 2007 zabeležen nižji primanjkljaj (za 40,7 mio EUR). V omenjenem mesecu letos so beležile primanjkljaj **blagovna** (289,5 mio EUR), **dohodkovna** (81,0 mio EUR) in **transferna** (13,4 mio EUR) bilanca, presežek pa **storitvena** (37,5 mio EUR) bilanca. Primanjkljaj trgovinske bilance se je decembra 2008 glede na december 2007 zmanjšal za 3,1 mio EUR, presežek storitvene bilance se je zmanjšal za 25,4 mio EUR, primanjkljaj transferne bilance se je zmanjšal za 23,5 mio EUR, primanjkljaj dohodkovnega dela pa se je povečal za 41,9 mio EUR.

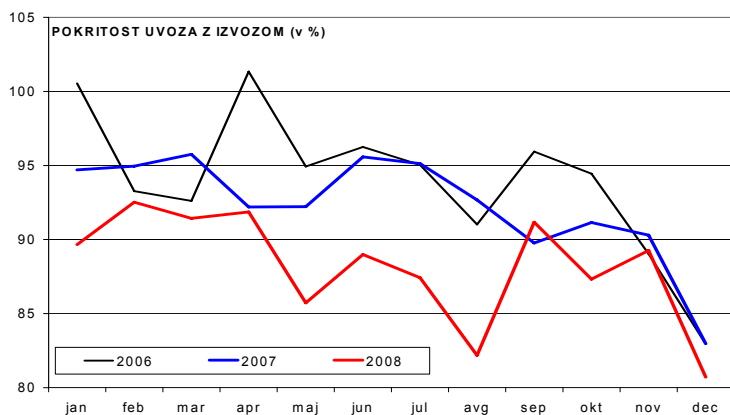
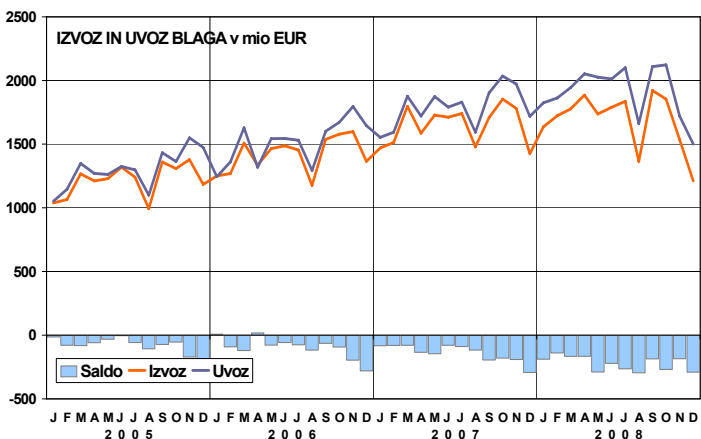
BLAGO

Od januarja do decembra 2008 je Slovenija v **trgovinski bilanci** beležila primanjkljaj v višini 2.661,5 mio EUR, v enakem obdobju leta 2007 pa je bil primanjkljaj za 995,6 mio EUR nižji in je znašal 1.665,9 mio EUR.

V **decembru 2008** je bil v trgovinski bilanci zabeležen primanjkljaj v višini 289,5 mio EUR, v decembru 2007 pa je bil primanjkljaj višji (za 3,1 mio EUR).

Izvoz blaga je bil v prvih dvanajstih mesecih 2008 v primerjavi z enakim obdobjem leta 2007 višji za 479,9 mio EUR, uvoz blaga pa za 1.475,5 mio EUR. To pomeni, da je bil izvoz blaga v tem obdobju višji za 2,4%, uvoz pa za 6,9%. V **decembru 2008** glede na december 2007 se je izvoz blaga zmanjšal za 15,0%, uvoz blaga pa za 12,6%.

Pokritost uvoza z izvozom je v dvanajstih mesecih 2008 znašala 88,4%, v enakem obdobju leta 2007 je bila pokritost višja (92,2%). V decembru 2008 je pokritost znašala 80,7%, decembra 2007 pa 83,0%.



IZVOZ BLAGA PO DRŽAVAH IN SKUPINAH DRŽAV v mio EUR	januar - november		november		indeks	
	2007	2008	2007	2008	kumulat.	mesec
Evropska unija (27)	12.766,5	12.860,8	1.243,3	1.026,7	100,7	82,6
Avstrija	1.405,3	1.451,3	135,5	124,1	103,3	91,6
Češka	460,3	454,2	45,6	32,1	98,7	70,4
Francija	1.182,9	1.228,1	113,3	98,4	103,8	86,9
Italija	2.388,1	2.254,5	230,8	173,4	94,4	75,1
Madžarska	598,4	579,8	59,3	45,1	96,9	76,0
Nemčija	3.418,5	3.527,5	350,1	289,0	103,2	82,6
Poljska	573,0	661,7	53,7	52,5	115,5	97,8
Slovaška	291,5	336,0	23,5	31,1	115,3	132,6
EFTA	228,4	206,8	20,8	19,4	90,5	93,4
ZDA	308,4	257,7	22,3	21,4	83,6	95,7
Države bivše Jugoslavije	2.860,7	3.187,3	265,7	262,4	111,4	98,7
Bosna in Hercegovina	490,5	584,7	47,4	51,9	119,2	109,4
Hrvaška	1.460,8	1.585,4	125,4	123,8	108,5	98,7
Makedonija	130,6	167,6	14,2	16,3	128,3	115,2
Srbija	676,9	735,9	68,3	63,3	108,7	92,7
Črna Gora	101,9	113,8	10,5	7,1	111,7	67,7
Države bivše SZ	961,3	1.090,8	110,2	80,9	113,5	73,4
Ruska Federacija	630,2	763,5	69,3	53,6	121,2	77,3
CELOTNI IZVOZ	18.014,8	18.599,3	1.744,4	1.497,9	103,2	85,9

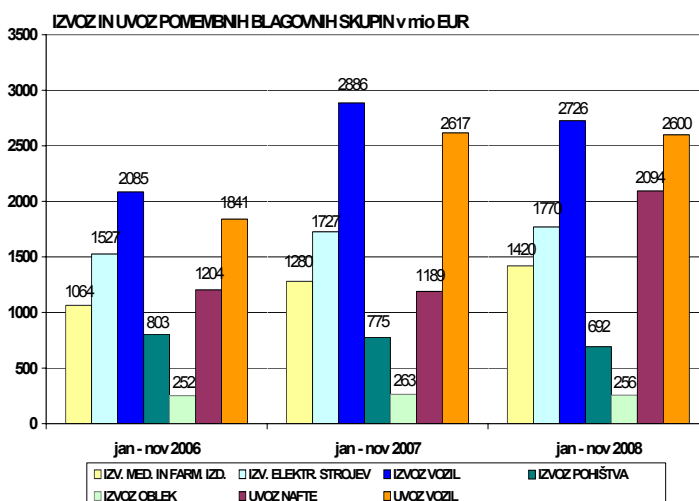
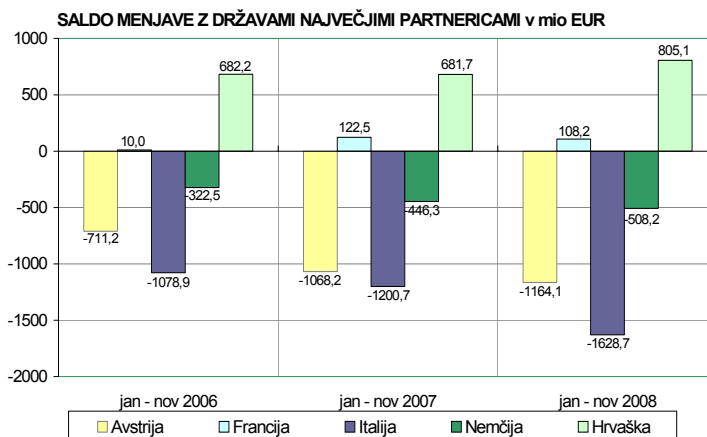
Od vključitve Slovenije v EU in uvedbe Intrastata so podrobni podatki o blagovni menjavi na voljo z enomesečnim zamikom.

V prvih enajstih mesecih 2008 se je primanjkljaj z državami EU (EU27) v primerjavi z enakim obdobjem 2007 povečal za 1.024,8 mio EUR in je znašal 3.870,9 mio EUR. Presežek z EFTO se je zmanjšal za 8,8 mio EUR. Presežek z državami nekdanje SZ se je povečal za 197,9 mio EUR na 644,1 mio EUR, presežek z državami nekdanje Jugoslavije pa se je povečal za 288,7 mio EUR na 1.665,3 mio EUR. Primanjkljaj z ostalim svetom se je povečal za 533,7 mio EUR na 1.307,9 mio EUR.

Glede na prvih enajst mesecev 2007 se je v prvih enajstih mesecih 2008 povečal primanjkljaj v menjavi z Avstrijo (za 96,0 mio EUR), Italijo (za 428,1 mio EUR) in Nemčijo (za 61,8 mio EUR). V menjavi s Hrvaško se je presežek povečal (za 123,4 mio EUR), v menjavi s Francijo pa se je presežek zmanjšal (za 14,4 mio EUR).

V prvih enajstih mesecih 2008 so se v primerjavi z enakim obdobjem 2007 povečali: izvoz medicinskih in farmacevtskih izdelkov (za 10,9%), električnih strojev (za 2,5%) in železa in jekla (za 8,3%). Na drugi strani se je zmanjšal izvoz pohištva (za 10,7%), vozil (za 5,5%) ter oblek (za 2,8%).

V enakem obdobju so se povečali tudi: uvoz industrijskih strojev (za 4,7%), električnih strojev (za 5,3%), oblek (za 11,2%), nafte (za 76,1%) ter uvoz železa in jekla (za 1,6%), rahlo zmanjšal pa se je uvoz vozil (za 0,7%).



UVOZ BLAGA PO DRŽAVAH IN SKUPINAH DRŽAV v mio EUR	januar - november		november		indeks	
	2007	2008	2007	2008	kumulat.	mesec
Evropska unija (27)	15.612,7	16.731,7	1.608,4	1.302,0	107,2	81,0
Avstrija	2.473,4	2.615,4	251,2	228,0	105,7	90,8
Češka	468,5	523,4	50,6	45,9	111,7	90,7
Francija	1.060,4	1.120,0	110,4	81,1	105,6	73,4
Italija	3.598,8	3.875,7	379,8	271,7	107,7	71,5
Madžarska	690,9	812,6	71,2	64,8	117,6	90,9
Nemčija	3.864,8	4.035,7	390,1	321,0	104,4	82,3
Poljska	329,7	385,9	32,1	31,2	117,1	97,2
Slovaška	264,1	289,6	28,7	22,5	109,6	78,3
EFTA	208,2	195,4	18,0	15,5	93,8	85,7
ZDA	261,0	354,6	14,4	45,2	135,9	314,3
Države bivše Jugoslavije	1.484,0	1.522,0	153,8	111,3	102,6	72,4
Bosna in Hercegovina	297,6	295,6	28,0	20,1	99,3	72,0
Hrvaška	779,1	780,2	86,9	60,7	100,1	69,8
Makedonija	54,4	42,9	4,1	2,0	78,9	49,6
Srbija	329,6	363,6	31,5	25,0	110,3	79,5
Črna Gora	23,3	39,7	3,3	3,4	170,3	104,0
Države bivše SZ	515,1	446,6	27,5	35,9	86,7	130,4
Ruska Federacija	454,6	340,0	23,6	31,9	74,8	135,1
CELOTNI UVOZ	19.792,1	21.457,2	1.977,9	1.714,0	108,4	86,7

STRUKTURA IZVOZA IN UVOZA BLAGA PO NAMENU (v mio EUR)	januar - november		november		indeks	
	2007	2008	2007	2008	kumulat.	mesec
IZVOZ BLAGA, od tega za	18.014,8	18.599,3	1.744,4	1.497,9	103,2	85,9
- REPRODUKCIJO	9.725,4	10.166,6	928,1	811,9	104,5	87,5
- INVESTICIJE	1.776,2	2.070,7	165,5	177,7	116,6	107,4
- ŠIROKO PORABO	6.513,2	6.362,0	650,8	508,2	97,7	78,1
UVOZ BLAGA, od tega za	19.792,1	21.457,2	1.977,9	1.714,0	108,4	86,7
- REPRODUKCIJO	11.877,0	12.926,0	1.186,4	1.005,4	108,8	84,7
- INVESTICIJE	2.754,5	3.114,6	301,5	270,3	113,1	89,7
- ŠIROKO PORABO	5.160,6	5.416,7	490,1	438,2	105,0	89,4

STORITVE, DOHODKI IN TRANSFERJI

A. STORITVE

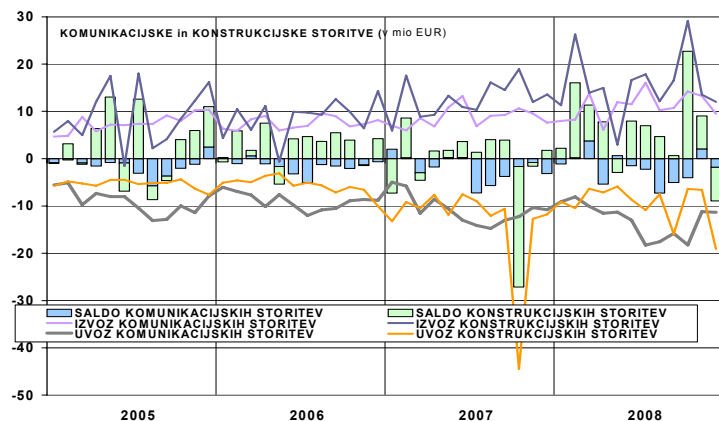
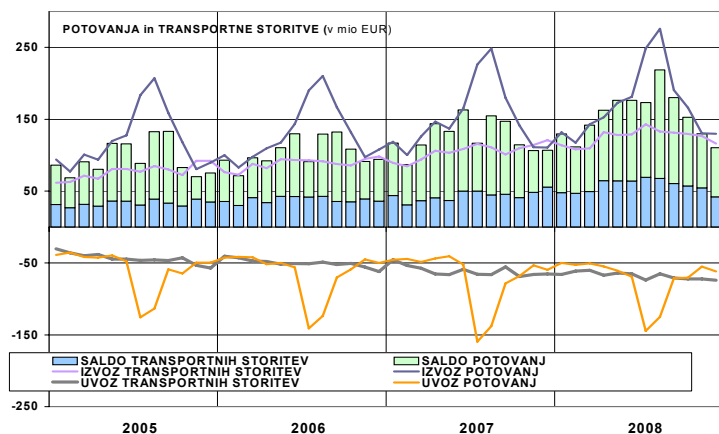
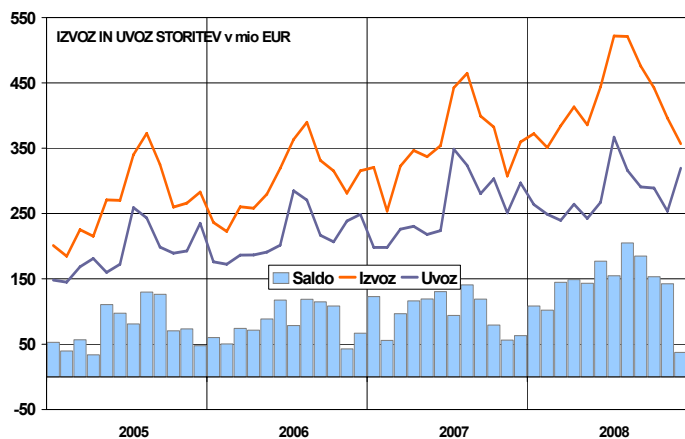
Presežek **storitvene podbilance** je decembra 2008 znašal 37,5 mio EUR, kar je manj kot v decembru 2007 (za 25,4 mio EUR). Pri tem se je izvoz storitev zmanjšal za 2,7 mio EUR, uvoz storitev pa povečal za 22,7 mio EUR. Na izvozni strani so se najbolj zmanjšale ostale poslovne storitve, na uvozni strani pa so se najbolj povečale transportne in konstrukcijske storitve.

V dvanajstih mesecih leta 2008 je presežek menjave storitev dosegel 1.702,5 mio EUR, kar je za 509,4 mio EUR več kot v enakem obdobju leta 2007.

Izvoz storitev **potovanj**, kot ene najpomembnejših storitvenih postavk, je decembra 2008 znašal 129,7 mio EUR, decembra 2007 pa 18,9 mio EUR manj. Na drugi strani je uvoz potovanj decembra 2008 znašal 61,6 mio EUR, decembra 2007 pa 2,1 mio EUR manj. V dvanajstih mesecih 2008 je izvoz potovanj znašal 2.040,6 mio EUR, kar je za 229,4 mio EUR več kot v enakem obdobju leta 2007, medtem ko je uvoz potovanj v dvanajstih mesecih 2008 znašal 865,3 mio EUR, kar je za 33,9 mio EUR več kot v enakem obdobju leta 2007.

Med storitvami so na izvozni strani najpomembnejša potovanja, ki so v dvanajstih mesecih 2008 predstavljala 40,3 % celotnega izvoza storitev. Sledijo transportne storitve (29,6 %) in ostale poslovne storitve (19,0 %). Na uvozni strani so v proučevanem obdobju najpomembnejše ostale poslovne storitve (27,5 %) sledijo potovanja (25,7 %) in transportne storitve (24,1 %). Poleti potovanja zaradi sezone pridobijo na pomembnosti. Podobna struktura izvoza in uvoza storitev je prisotna tudi v preteklih letih, le da se delež ostalih poslovnih storitev povečuje in delež potovanj zmanjšuje.

Zaradi spremembe v sistemu šifriranja plačilnega prometa s tujino oziroma učinka Uredbe 2650/2001 o čezmejnih plačilih je prišlo do delnega preloma časovne serije in strukture izvoza in uvoza storitev od 1.1.2007 dalje. Dvig praga poročanja le za plačila višja od 12.500 evrov.



STORITVE (delež posamezne postavke v celotnem izvozu ali uvozu; v %)	januar - december											
	Izvoz						Uvoz					
	2003	2004	2005	2006	2007	2008	2003	2004	2005	2006	2007	2008
Transport	27,6	29,1	28,7	29,6	29,3	29,6	21,8	23,2	22,9	23,3	23,7	24,1
Potovanja	48,1	47,1	45,1	43,5	42,2	40,3	34,5	33,6	30,8	29,9	26,8	25,7
Komunikacijske storitve	2,5	2,6	2,8	2,5	2,5	2,6	4,9	4,6	4,8	4,2	4,2	4,6
Konstrukcijske storitve	2,9	2,6	3,4	2,9	3,5	3,7	3,7	2,4	2,8	2,6	5,2	3,4
Zavarovanje	0,3	0,3	0,4	0,4	0,4	0,4	0,8	0,7	0,7	0,8	0,7	0,7
Finančne storitve	0,7	0,5	0,6	0,8	1,0	1,0	1,5	1,5	1,6	1,7	1,9	2,0
Računalniške in informac. storitve	3,2	2,8	2,8	2,7	2,5	2,4	4,6	4,6	4,4	4,3	4,4	3,9
Licence, patenti in avtor. pravice	0,4	0,3	0,4	0,4	0,3	0,4	4,1	4,7	4,0	4,7	3,9	4,8
Ostale poslovne storitve	13,4	13,6	14,9	16,2	17,5	19,0	20,7	21,7	25,0	25,1	25,9	27,5
Osebn. kultur. in rekreac. storitve	0,7	0,9	0,7	0,8	0,6	0,5	2,3	2,3	2,2	2,3	2,3	2,3
Vladne storitve	0,2	0,2	0,2	0,2	0,1	0,1	0,9	0,9	0,9	1,0	1,0	0,8
Skupaj	100,0	100,0	100,0	100,0	100,0	100,0	100,0	100,0	100,0	100,0	100,0	100,0

B. DOHODKI

Decembra 2008 je bil zabeležen primanjkljaj dohodkov od dela in kapitala v višini 81,0 mio EUR, decembra 2007 pa je bil zabeležen nižji primanjkljaj (za 41,9 mio EUR). Višji primanjkljaj je posledica zmanjšanja prejemkov in povečanja izdatkov. Med slednjimi so se najbolj povečali izdatki od neposrednih naložb (izplačane dividende).

V dvanajstih mesecih leta 2008 je bil zabeležen primanjkljaj dohodkov od dela in kapitala v višini 1.008,4 mio EUR, medtem ko je bil v enakem obdobju leta 2007 zabeležen nižji primanjkljaj (za 299,9 mio EUR). K višjemu primanjkljaju v letu 2008 glede na predhodno leto največ prispevajo izdatki iz naslova obresti od ostalih naložb (1.185,3 mio EUR v letu 2008, 852,4 mio EUR v letu 2007), predvsem sektor bank (izplačane obresti od najetih posojil).

C. TRANSFERJI

Primanjkljaj tekočih transferov je decembra 2008 znašal 13,4 mio EUR, decembra 2007 pa je znašal 23,5 mio EUR več.

V dvanajstih mesecih leta 2008 je primanjkljaj tekočih transferov znašal 212,2 mio EUR, v enakem obdobju leta 2007 pa je bil zabeležen višji primanjkljaj (za 61,5 mio EUR).

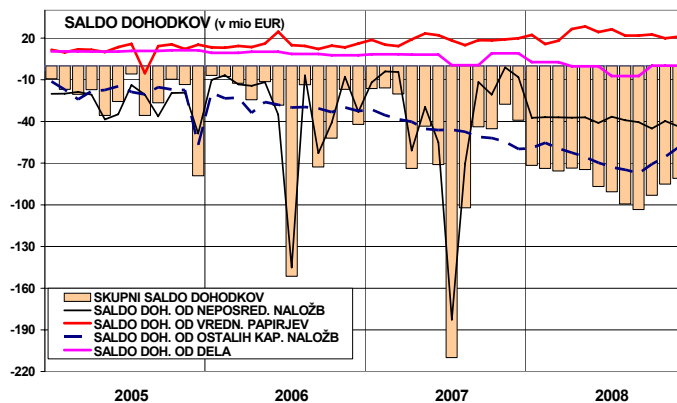
Med transferji so najpomembnejši **transferji med slovenskim in EU proračunom** (vir MF).

"Višina **prihodkov** iz evropskega proračuna v državni proračun RS v mesecu januarju 2009: (a) prejeta sredstva iz naslova Skupne kmetijske politike 2.162.579 EUR, (b) prejeta sredstva iz naslova Strukturne politike 4.701.841 EUR, (c) prejeta sredstva iz naslova Kohezijske politike 693.196 EUR, (d) prejeta sredstva iz naslova Predpristopnih sredstev - 127.821 EUR, (e) ostala prejeta sredstva iz proračuna EU 82.445 EUR, (f) prejeta sredstva iz naslova Notranje politike 2.144 EUR, (g) prejeta sredstva od drugih evropskih institucij 727 EUR, (h) prejeta vračila sredstev iz proračuna EU 757 EUR."

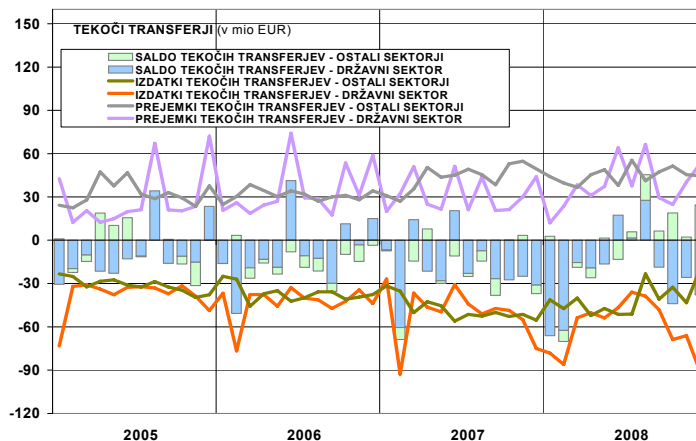
"Največ prihodkov predstavljajo sredstva iz naslova Strukturne politike ter ostala prejeta sredstva iz proračuna Evropske unije. Prejeta sredstva iz naslova Predpristopnih sredstev pa izkazujejo negativno stanje zaradi vračil."

"Višina **odhodkov** iz proračuna RS v proračun EU v mesecu januarju 2009: (a) plačila sredstev iz naslova bruto nacionalnega dohodka 18.199.091 EUR, (b) plačila tradicionalnih lastnih sredstev 6.228.399 EUR, (c) plačila sredstev iz naslova davka na dodano vrednost 5.176.545 EUR, (d) plačila sredstev iz naslova popravka v korist Združenega kraljestva 2.519.483 EUR."

"V mesecu januarju je bilo za 7.515.868 EUR prihodkov in za 32.123.518 EUR odhodkov. V prvem mesecu letošnjega leta je torej državni proračun RS v odnosu do proračuna EU realiziral neto proračunski primanjkljaj v višini -24.607.650 EUR."



DOHODKI v mio EUR	december		januar - december	
	2008	2007	2008	2007
SALDO	-81,0	-39,1	-1.008,4	-708,5
Prejemki	113,2	120,2	1.272,8	1.168,8
Od dela	21,1	24,1	190,0	225,5
Od kapitala	92,2	96,1	1.082,8	943,3
Od nep. Naložb	28,2	33,4	260,5	265,4
Od vred. papirjev	34,0	30,5	428,6	373,4
Od naložb v dolžn. vredn. papirje	30,9	28,8	378,1	338,0
Od ostalih naložb	30,0	32,2	393,8	304,4
od tega: - Banka Slovenije	3,1	5,4	48,7	70,4
- Banke	21,9	23,9	304,4	209,3
Izdatki	194,3	159,3	2.281,2	1.877,2
Od dela	20,9	15,1	204,4	147,6
Od kapitala	173,4	144,2	2.076,8	1.729,6
Od nep. Naložb	71,8	41,5	731,7	725,4
Od vred. papirjev	13,0	10,6	159,8	151,8
Od naložb v dolžn. vredn. papirje	13,0	10,6	155,7	144,5
Od ostalih naložb	88,6	92,0	1.185,3	852,4
od tega: - Državni sektor	0,6	0,8	8,0	13,4
- Banke	57,1	61,1	804,6	544,0
- Ostali sektorji	22,5	17,5	224,1	166,2



PRIHODKI IN ODHODKI DRŽAVNEGA PRORAČUNA IZ V PRORAČUN EU (v 000 EUR) (Vir: MF)	januar-december		december	januar
	2007	2008	2008	2009
4 Odhodki pror. RS v pror. EU	355.904	427.915	60.145	32.124
4500 Plačila tradicionalnih lastnih sredstev	82.546	89.944	7.506	6.228
4501 Plačila iz naslova DDV	53.946	60.636	10.262	5.177
4502 Plačila iz naslova bruto nacionalnega dohodka	196.777	245.924	39.761	18.199
4503 Plačila iz naslova popravka v korist VB	22.634	31.411	2.617	0
7 Prihodki iz pror. EU v pror. RS	347.942	363.190	42.746	7.516
780 Predpristopna sredstva EU	10.198	5.986	534	-128
781 Prejeta sredstva za izvajanje skupne kmetijske politike	150.553	208.301	26.888	2.163
782 Prejeta sredstva za strukturno politiko	56.845	51.173	5.631	4.702
783 Prejeta sredstva za kohezijsko politiko	30.696	72.616	5.325	693
784 Prejeta sredstva za izvajanje notranje politike	95.180	3.832	2.922	2
786 Ostala prejeta sredstva	3.796	5.123	1.379	82
787 Prejeta sredstva od drugih evropskih institucij	674	676	67	1
788 Prejeta vračila sredstev iz proračuna EU	0	15.482	0	1
Neto prihodki (prihodki-odhodki)	-7.962	-64.725	-17.399	-24.608

NETO PRITOKI KAPITALA PO INSTRUMENTIH FINANČNEGA RAČUNA (v mio EUR)	januar-december		december
	2007	2008	2008
1. Neposredne naložbe	-268,7	257,1	157,0
2. Portfolio naložbe	-2.264,5	606,4	216,3
3. Finančni derivativi	-21,3	5,7	0,0
4. Posojila	1.950,9	1.349,7	-96,8
Banke (brez BS)	1.647,9	778,8	-139,0
Ostali sektorji	303,1	570,9	42,2
5. Komerčni krediti	109,4	-54,1	126,5
6. Gotovina in vloge	2.125,9	176,5	8,3
Banka Slovenije	2.671,3	526,8	-75,0
Banke	311,6	588,5	45,1
Ostali sektorji	-857,0	-938,8	38,2
od tega: prebivalstvo	-802,3	-766,6	-164,3
7. Ostalo	-6,7	1,9	-12,0
8. Neto pritek kapitala brez mednarodnih denarnih rezerv (1+2+3+4+5+6+7)	1.625,0	2.343,1	399,2
9. Mednarodne denarne rezerve	139,6	21,0	5,2
10. FINANČNI RAČUN (8+9)	1.764,6	2.364,1	404,3
11. KAPITALSKI RAČUN	-51,9	-92,7	-50,0
12. KAPITALSKI IN FINANČNI RAČUN (9+10)	1.712,7	2.271,4	354,3
Statistična napaka	-257,8	-91,8	-8,0

NEPOSREDNE NALOŽBE IN NALOŽBE V VREDNOSTNE PAPIRJE (v mio EUR)	januar-december		december
	2007	2008	2008
NEPOSREDNE NALOŽBE	-268,7	257,1	157,0
Domače v tujini	-1.319,0	-977,6	-70,7
Lastniški kapital	-647,2	-649,4	-195,5
Reinvestirani dobički	-128,9	-63,8	-3,2
Ostali kapital	-542,9	-264,5	127,9
Tuje v Sloveniji	1.050,3	1.234,7	227,7
Lastniški kapital	424,9	299,4	89,6
Reinvestirani dobički	39,3	19,5	19,1
Ostali kapital	586,1	915,8	119,1
NALOŽBE V VRED. PAPIRJE	-2.264,5	606,4	216,3
Domače v tujini	-3.319,8	-28,3	232,4
Lastniški vrednostni papirji	-920,9	115,3	6,9
Dolžniški vrednostni papirji	-2.398,9	-143,7	225,5
Tuje v Sloveniji	1.055,4	634,8	-16,1
Lastniški vrednostni papirji	203,8	-170,2	10,2
Dolžniški vrednostni papirji	851,6	805,0	-26,4
od tega: državni sektor	843,0	689,3	-24,9

delež v BDP* (%)	2003	2004	2005	2006	2007	jan-sep 2008
TEKOČI RAČUN	-0,8	-2,7	-1,8	-2,5	-4,3	-5,2
PRITOKI KAPITALA (brFAMDR)	1,9	2,0	4,5	-0,2	4,8	6,3

*Podatek BDP: SURS

KAPITALSKI IN FINANČNI RAČUN

V letu 2008 je znašal **neto pritek kapitala** brez mednarodnih denarnih rezerv 2.343,1 mio EUR. Poleg tega je zabeleženo 91,8 mio EUR neidentificiranega neto odtoka, ki je v statistični napaki. V enakem obdobju leta 2007 je bil dosežen neto pritek v višini 1.625,0 mio EUR in neidentificiran neto odtok v višini 257,8 mio EUR.

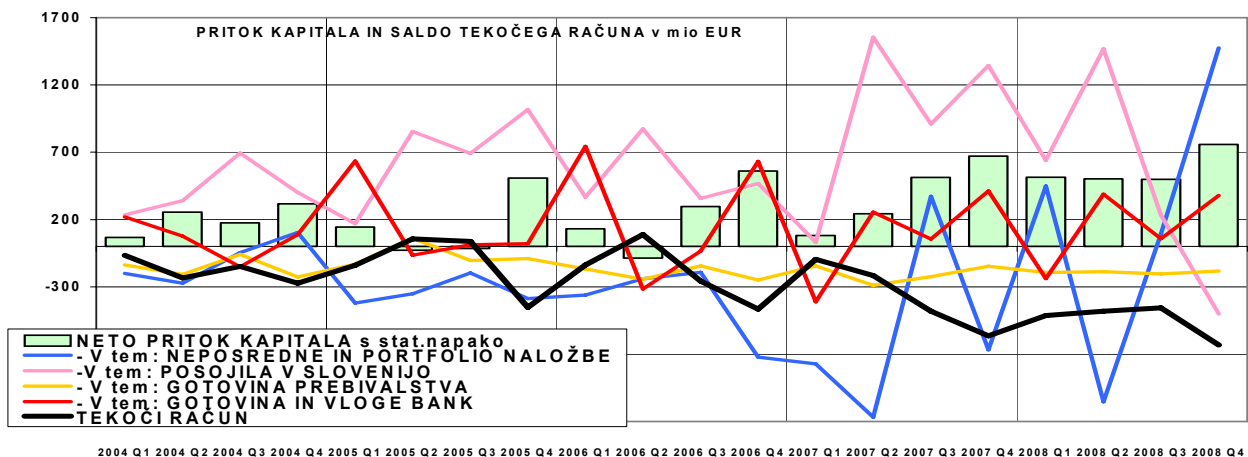
Največji **neto pritek** v letu 2008 predstavlja postavka posojila v višini 1.349,7 mio EUR. Sledijo ji portfolio naložbe s 606,4 mio EUR, neposredne naložbe z 257,1 mio EUR ter gotovina in vloge z 176,5 mio EUR neto pritokov.

Edini vir **neto odtoka** v letu 2008 (brez rezerv) predstavlja postavka komercialni krediti (54,1 mio EUR).

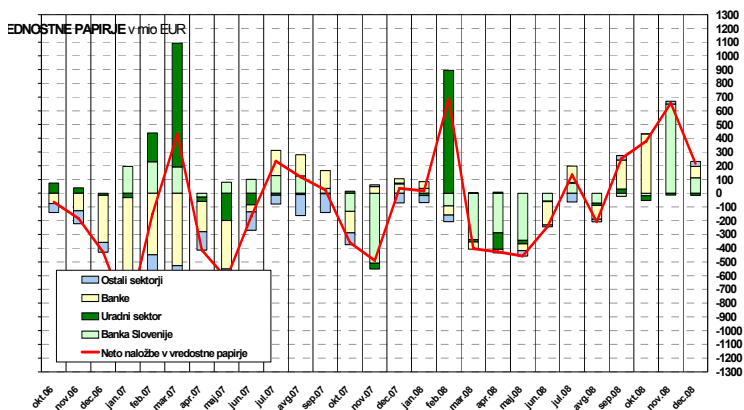
V enakem obdobju leta 2007 se je največji neto pritek nanašal na gotovino in vloge v višini 2.125,9 mio EUR, sledila so jim posojila (1.950,9 mio EUR neto pritoka). Največji neto odtok so izkazovale portfolio naložbe (2.264,5 mio EUR), sledile so neposredne naložbe (268,7 mio EUR).

Decembra 2008 beležimo **neto pritek kapitala** (brez mednarodnih denarnih rezerv in statistične napake) v višini 399,2 mio EUR. Največji **neto pritek** ta mesec je pri postavki portfolio naložbe (216,3 mio EUR), sledijo neposredne naložbe (157,0 mio EUR). Največji **neto odtok** izkazuje postavka posojila (96,8 mio EUR).

Decembra 2008 beležimo 157,0 mio EUR **neto pritoka neposrednih naložb**. Domače naložbe v tujini so se povečale za 70,7 mio EUR, tuje naložbe v Sloveniji pa za 227,7 mio EUR. V letu 2008 je na tej postavki zabeleženo 257,1 mio EUR neto pritoka, v enakem obdobju leta 2007 pa 268,7 mio EUR neto odtoka kapitala. Pri tujih naložbah v Slovenijo je v letu 2008 obseg povečevanja dolžniškega dela skoraj podvojen v primerjavi z letom prej (letu 2007 586,1 mio EUR; letu 2008 915,8 mio EUR).



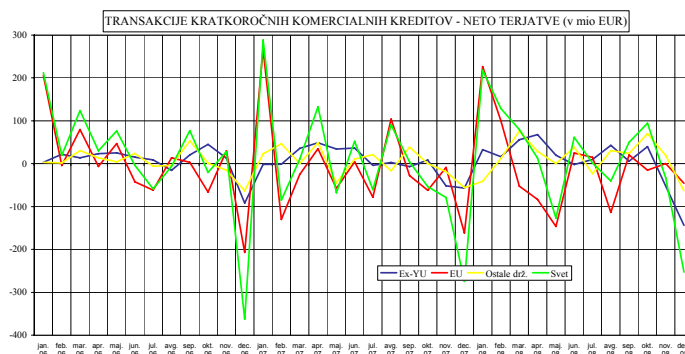
Decembra 2008 beleži postavka naložbe v vrednostne papirje 216,3 mio EUR neto pritoka kapitala. Ta mesec beležimo umike naložb rezidentov iz tujih dolžniških (225,5 mio EUR) ter lastniških (6,9 mio EUR) vrednostnih papirjev. Tujci so povečali naložbe v lastniške portfeljske naložbe (10,2 mio EUR) in se umikali iz slovenskih dolžniških (26,4 mio EUR) vrednostnih papirjev. V letu 2008 pri naložbah v vrednostne papirje izstopata februar 2008, ko je prišlo do nove izdaje obveznic RS, ter november ko se je Banka Slovenije umikala iz tujih instrumentov denarnega trga (653,9 mio EUR) in povečevala tujo gotovino in vloge (691,6 mio EUR).



Posojila med kapitalno nepovezanimi rezidenti in nerezidenti v letu 2008 kažejo 1.349,7 mio EUR neto pritoka kapitala. V enakem obdobju 2007 je zabeležen neto pritek te postavke v višini 1.950,9 mio EUR. V decembru 2008 beležimo neto odtok, ki ga je povzročilo neto zmanjšanje najetih posojil (43,6 mio EUR), medtem ko so se dana posojila povečala (53,2 mio EUR). Posojila med kapitalno povezanimi rezidenti in nerezidenti so del postavke neposredne naložbe (ostali kapital) in poleg pogodbenih posojil obsegajo tudi kratkoročne komercialne kredite. V letu 2008 so se domače družbe neto zadolžile pri tujih družbah v višini 651,4 mio EUR, v enakem obdobju leta 2007 pa so neto zadolžile za 43,2 mio EUR. Decembra 2008 so domače družbe, ki so kapitalno povezane s tujimi družbami, neto povečala dolg za 246,9 mio EUR. Pregled neto pozicije vseh posojil (ne glede na kapitalno povezanost) v letu 2008 pokaže, da se je Slovenija v tujini neto zadolžila v znesku 2.001,1 mio EUR (v enakem obdobju leta 2007 pa se je Slovenija neto zadolžila v višini 1.994,1 EUR). Decembra 2008 je iz naslova vseh posojil zabeležen neto pritek v višini 150,1 mio EUR.

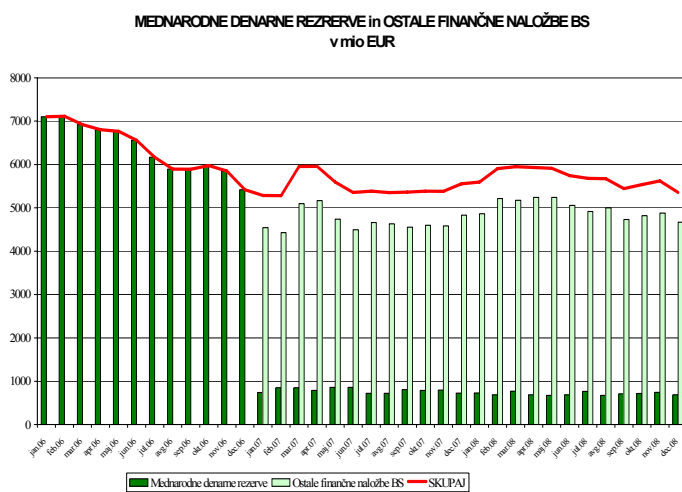
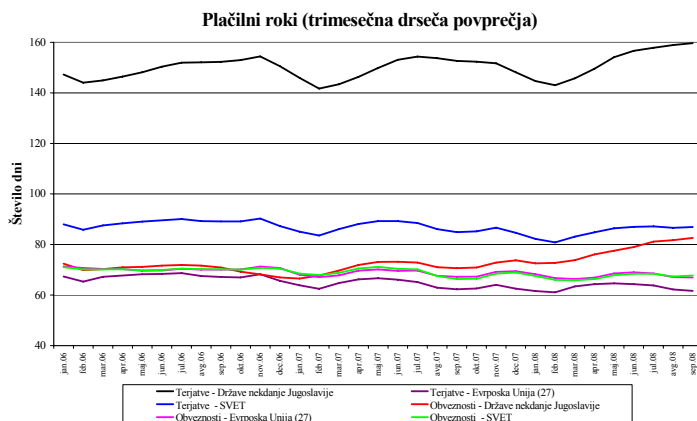
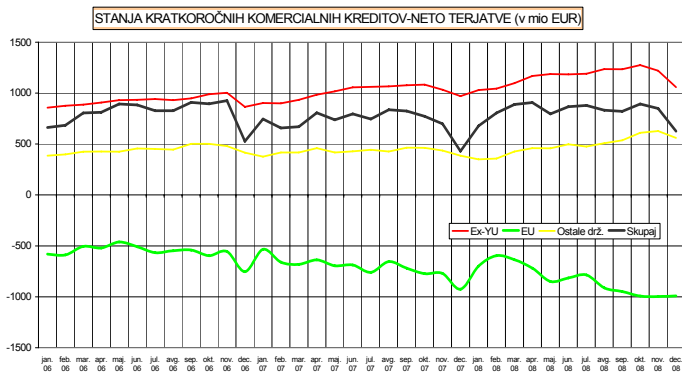
POSOJILA v mio EUR	januar-december		december
	2007	2008	2008
A. MED NEPOVEZANIMI DRUŽBAMI			
A1. Terjatve	-1.889,6	-491,2	-53,2
Banke	-1.706,7	-448,5	-42,4
Ostali sektorji	-182,9	-42,7	-10,9
A2. Obveznosti	3.840,5	1.840,9	-43,6
Uradni sektor	-42,8	-28,4	-0,9
Banke	3.354,5	1.227,3	-96,7
Ostali sektorji	528,8	642,0	54,0
A3. Neto (A1.+A2.)	1.950,9	1.349,7	-96,8
B. MED POVEZANIMI DRUŽBAMI - ostali kapital neposrednih naložb			
B1. Terjatve	-802,7	-184,0	238,8
B2. Obveznosti	845,9	835,3	8,1
B3. Neto (B1.+B2.)	43,2	651,4	246,9
C. NETO POSOJILA (A3. +B3.)	1.994,1	2.001,1	150,1

V obdobju januar-december 2008 so se terjatve kratkoročnih komercialnih kreditov (transakcije) med povezanimi in nepovezanimi družbami skupaj po podatkih iz neposrednih poročil, vključno z oceno manjkajočih podatkov (zaokroževanje na populacijo) povečale za 192,8 mio EUR več kot obveznosti, od tega največ do drugih evropskih držav (313,3 mio EUR). Sledijo ostale države (28,0 mio EUR). Do držav EFTE (72,5 mio EUR), držav EU (70,5 mio EUR) in ZDA (5,6 mio EUR) pa so se obveznosti povečale več kot terjatve.



Decembra 2008 so do tujine zabeležene neto obveznosti (transakcije) v višini 252,9 mio EUR, kar je posledica zmanjšanja terjatev za 531,3 mio EUR in obveznosti za 278,5 mio EUR. Obveznosti v primerjavi s terjatvami so se povečale do držav EU v vrednosti 45,6 mio EUR, od tega do Nemčije (68,1 mio EUR), Italije (10,7 mio EUR), medtem ko so do Vel. Britanije (32,3 mio EUR) in Avstrije (12,3 mio EUR) izkazane neto terjatve. Neto obveznosti v višini 146,9 mio EUR so izkazane tudi do drugih evropskih držav, od tega do BIH (8,8 mio EUR), Srbije (102,6 mio EUR), Hrvaške (28,4 mio EUR), Ruske federacije (20,3 mio EUR). Sledijo države EFTE (25,4 mio EUR, od tega do Švice 7,3 mio EUR, Norveške 16,4 mio EUR) in ZDA (11,5 mio EUR).

KRATKOROČNI KOMERCIALNI KREDITI (IZ NEPOSREDNEGA POROČANJA SKV; v mio EUR)	Neto stanja (terjatve minus obveznosti)															
	september 08				oktober 08				november 08				december 08			
	NN v Slo	Slo NN v tujini	ostali nerez.	skupaj	NN v Slo	Slo NN v tujini	ostali nerez.	skupaj	NN v Slo	Slo NN v tujini	ostali nerez.	skupaj	NN v Slo	Slo NN v tujini	ostali nerez.	skupaj
SKUPAJ	-126	965	-18	821	-95	989	-1	893	-109	964	-6	849	-107	838	-104	626
od tega:																
EU	-105	134	-977	-949	-80	104	-1017	-993	-87	122	-1032	-997	-83	120	-1027	-991
Avstrija	-83	-35	-330	-448	-79	-60	-335	-473	-68	-51	-325	-444	-62	-27	-327	-416
Belgija	-2	3	-61	-61	-2	2	-68	-68	-2	3	-66	-66	-2	1	-60	-61
Francija	-2	23	-28	-7	13	24	-17	19	-1	23	-37	-15	20	20	-49	-9
Italija	-1	23	-260	-238	-5	23	-261	-242	-15	16	-284	-283	-21	11	-263	-274
Nemčija	-10	36	-202	-176	-5	28	-179	-156	3	40	-179	-136	-14	42	-230	-201
Nizozemska	0	3	-53	-50	0	3	-53	-50	0	2	-54	-51	0	2	-54	-52
Poljska	0	24	60	84	0	25	70	95	0	22	64	87	1	17	66	83
ex-YU	-15	536	712	1234	-14	550	739	1275	-17	502	733	1219	-18	409	666	1058
Hrvaška	-16	271	313	568	-15	264	311	559	-17	239	312	534	-18	225	287	494
BIH	0	62	145	207	0	69	156	225	0	56	152	207	0	59	140	198
Makedonija	0	30	23	52	0	31	25	56	0	31	25	57	0	24	27	51
Srbija	1	165	200	366	1	179	215	394	1	168	212	381	1	94	180	275
Črna gora	0	8	32	40	0	8	32	40	0	8	32	40	0	8	32	40
Ruska federacija	0	245	138	383	0	282	143	425	0	290	145	435	0	263	144	407
ZDA	-1	11	38	49	1	11	37	49	1	11	29	41	-3	9	20	26



Stanje terjatev iz komercialnih kreditov do nerezidentov je po podatkih iz neposrednih poročil, vključno z oceno za manjkajoče podatke, **konec decembra 2008** znašalo 5.157,0 mio EUR, kar je za 11,03 % manj kot v predhodnem mesecu, **stanje obveznosti** pa je doseglo 4.530,5 mio EUR, kar je za 8,4 % manj kot v predhodnem mesecu. 47,58 % vsega stanja terjatev konec decembra 2008 je odpadlo na države EU (Nemčija 10,26 %, Italija 9,71 %, Avstrija 4,34 %), 40,86 % na druge evropske države (Hrvaška 14,21 %), 2,92 % na države EFTE in 2,05 % na ZDA. Tudi največ obveznosti je bilo konec decembra 2008 odprtih do držav EU (76,03 %, od tega 16,13 % do Nemčije, 17,09% do Italije, 14,12% do Avstrije), 12,49% je bilo obveznosti do drugih evropskih držav, 5,82 % do držav EFTE ter 1,75 % do ZDA.

Konec decembra 2008 je bilo po podatkih iz neposrednih poročil, vključno z oceno manjkajočih podatkov (zaokroževanje na populacijo) izkazanih za 626,5 mio EUR neto terjatev iz naslova **kratkoročnega trgovinskega kreditiranja** Slovenije do tujine (**STANJA**), kar je za 26,24 % manj kot v predhodnem mesecu in za 45,93 % več kot konec decembra 2007. Stanje neto terjatev do skupine drugih evropskih držav je znašalo 1.541,4 mio EUR, od tega je bilo do držav bivše Jugoslavije odprtih za 1.057,6 mio EUR več terjatev kot obveznosti (do Hrvaške 494,3 mio EUR, do Srbije 274,8 mio EUR, do BIH pa 198,1 mio EUR). Do ZDA je bilo odprtih 26,4 mio EUR neto terjatev. Neto obveznosti so bile izkazane do držav EFTE (113,3 mio EUR, od tega do Švice 121,8 mio EUR, do Norveške pa neto terjatev v višini 15,1 mio EUR) in do držav EU (990,9 mio EUR, od tega do Avstrije 415,8 mio EUR, Italije 273,6 mio EUR, Cipra 148,0 mio EUR, Nemčije 201,5 mio EUR. Več terjatev kot obveznosti pa je bilo zabeleženih do Poljske 83,1 mio EUR, Romunije 69,8 mio EUR).

Plačilni roki (trimesečna drseča povprečja) na terjatvah so septembra 2008 znašali v povprečju 86,9 dni, kar predstavlja podaljšanje v primerjavi s septembrom 2007 (za 2,1 dni) ter podaljšanje v primerjavi s celoletnim povprečjem za leto 2007 (za 0,5 dni). Na obveznostih so plačilni roki (trimesečna drseča povprečja) znašali septembra 2008 v povprečju 67,7 dni in so bili v primerjavi s septembrom 2007 daljši za 1,3 dni, ter v primerjavi s celoletnim povprečjem leta 2007 krajši za 1,1 dni. Tako na terjatvah kot na obveznostih so bili plačilni roki do držav EU (najpomembnejši trgovinski partner Slovenije) krajši od svetovnega povprečja in do držav bivše Jugoslavije (drugi najpomembnejši trgovinski partner Slovenije) daljši od svetovnega povprečja.

V letu 2008 postavka **gotovina in vloge** beleži 176,5 mio EUR neto pritoka. Z januarjem 2007 so vključeni podatki o poziciji BS do Evrosistema (transakcije na računu 188000, ki prikazuje neto rezultat med prilivi in odlivi zaradi negotovinskega plačevanja v evrih preko sistema TARGET in STEP2). Od januarja 2007 naprej je v tej postavki metodološki prelom saj so v postavko gotovina in vloge iz mednarodnih denarnih rezerv preneseni podatki Banke Slovenije o terjatvah do držav članic EMU in o terjatvah v evrih do ostalih držav. V letu 2007 je uveden tudi sistem ocenjevanja gotovinskih transakcij z nerezidenti iz naslova potovanj in dohodkov od dela, ki so kot protipostavka transakcijam tekočega računa vključeni v postavko gotovina in vloge prebivalstva. **Decembra 2008** beleži postavka gotovina in vloge 8,3 mio EUR neto pritoka kapitala.

Mednarodne denarne rezerve Slovenije so se na podlagi **transakcij decembra 2008** zmanjšale za 5,2 mio EUR, prav tako tudi v enakem mesecu leta 2007 (za 72,1 mio EUR). V **obdobju januar – december 2008** so se mednarodne denarne rezerve iz naslova transakcij zmanjšale za 21,0 mio EUR. **Konec decembra 2008** je stanje mednarodnih denarnih rezerv znašalo 687,2 mio EUR in so bile enake 0,3 - kratniku povprečnega mesečnega uvoza blaga in storitev v prvih dvanajstih mesecih leta 2008. Zmanjšanje stanja MDR konec januarja 2007 je posledica spremenjene statistične obravnave rezerv ob vstopu Slovenije v evro območje.

STANJE MEDNARODNIH NALOŽB (v mio EUR)

Koda	Postavka	2001	2002	2003	2004	2005	2006	2007	31.03. 2008	30.06. 2008	30.09. 2008	'31.12. 2008
995.Z	NETO POZICIJA	-448,8	26,8	-1.480,6	-2.124,9	-3.161,0	-5.305,5	-6.970,4	-8.115,4	-8.729,7	-9.701,3	-10.776,2
995CZ	IMETJA	12.268,0	14.636,8	15.867,6	17.876,8	22.361,6	25.122,5	34.741,3	35.685,4	37.257,0	36.734,3	34.827,5
505.Z	NEPOSREDNE NALOŽBE V TUJINI	1.120,4	1.445,2	1.880,3	2.224,0	2.788,7	3.452,2	4.888,8	5.055,1	5.379,9	5.732,0	5.981,6
506..	Lastniški kapital in reinvestirani dobički	697,0	918,0	1.201,8	1.519,1	2.338,7	2.656,7	3.294,9	3.441,3	3.560,4	3.717,8	4.119,3
506A	Banke	96,4	77,0	88,9	89,8	174,9	217,6	419,1	437,8	444,2	476,7	524,3
506B	Ostali sektorji	600,6	841,0	1.112,9	1.429,3	2.163,8	2.439,0	2.875,8	3.003,6	3.116,2	3.241,1	3.595,0
530..	Ostali kapital ¹⁾	423,4	527,1	678,4	704,9	450,0	795,5	1.594,0	1.613,8	1.819,6	2.014,2	1.862,4
535..	Terjatve do povezanih družb	553,2	690,3	863,7	836,1	883,5	986,6	1.825,7	1.905,3	2.095,5	2.244,0	2.112,6
535A	Banke	2,7	7,3	6,7	6,1	0,0	0,0	0,0	0,0	0,0	0,0	0,0
535B	Ostali sektorji	550,4	683,1	857,0	830,0	883,5	986,6	1.825,7	1.905,3	2.095,5	2.244,0	2.112,6
540..	Obveznosti do povezanih družb	-129,8	-163,2	-185,3	-131,3	-433,5	-191,1	-231,8	-291,6	-275,9	-229,8	-250,3
540A	Banke	-1,4	-1,3	-1,2	-0,1	0,0	0,0	0,0	0,0	0,0	0,0	0,0
540B	Ostali sektorji	-128,4	-161,9	-184,1	-131,1	-433,5	-191,1	-231,8	-291,6	-275,9	-229,8	-250,3
602.Z	NALOŽBE V VREDNOSTNE PAPIRJE	289,2	316,4	551,4	1.271,4	2.757,9	5.132,5	12.659,3	12.467,6	13.548,2	12.754,6	10.889,3
610..	Lastniški vrednostni papirji	29,0	40,3	188,0	472,0	1.242,3	2.258,4	3.776,6	3.101,1	3.096,9	2.630,6	2.004,6
611..	Banka Slovenije	0,0	0,0	0,0	0,0	0,0	0,0	0,0	0,0	0,0	0,0	0,0
612..	Državni sektor	0,0	0,0	0,0	0,0	86,8	107,1	147,1	139,3	133,1	121,6	94,5
613..	Banke	4,8	4,2	19,0	37,0	52,9	94,6	219,8	203,1	235,3	224,1	226,5
614..	Ostali sektorji	24,2	36,1	169,0	435,0	1.102,6	2.056,6	3.409,7	2.758,7	2.728,5	2.284,9	1.683,6
619..	Dolžniški vrednostni papirji	260,2	276,1	363,4	799,5	1.515,6	2.874,1	8.882,6	9.366,5	10.451,4	10.124,0	8.884,7
620..	Obveznice in zadolžnice	260,2	276,1	363,4	791,2	1.509,7	2.732,6	7.172,1	7.484,6	7.917,1	7.671,1	7.532,7
621..	Banka Slovenije	0,0	0,0	0,0	0,0	0,0	0,0	2.527,4	2.951,9	3.133,1	3.176,3	3.197,4
622..	Državni sektor	0,0	0,0	1,3	2,0	60,2	90,9	181,3	209,8	208,1	202,1	182,5
623..	Banke	225,5	171,0	194,9	369,6	907,7	1.802,0	3.118,0	2.952,8	3.151,7	2.824,7	2.685,0
624..	Ostali sektorji	34,8	105,2	167,2	419,6	541,7	839,7	1.345,4	1.370,1	1.424,2	1.468,0	1.467,8
630..	Instrumenti denarnega trga	0,0	0,0	0,0	8,3	5,9	141,5	1.710,6	1.881,9	2.534,2	2.452,9	1.352,0
631..	Banka Slovenije	0,0	0,0	0,0	0,0	0,0	0,0	684,7	631,0	1.114,5	1.060,4	337,4
632..	Državni sektor	0,0	0,0	0,0	0,0	1,6	0,5	3,4	8,3	6,4	4,4	4,4
633..	Banke	0,0	0,0	0,0	5,4	1,3	133,4	993,6	1.213,1	1.380,7	1.357,0	985,0
634..	Ostali sektorji	0,0	0,0	0,0	2,9	3,0	7,5	28,9	29,4	32,7	31,1	25,2
900.Z	FINANČNI DERIVATIVI	0,0	0,0	0,3	1,5	14,5	26,7	53,3	32,2	30,3	21,3	15,7
703.Z	OSTALE NALOŽBE	5.874,6	6.093,8	6.556,6	7.838,1	9.906,0	11.092,6	16.416,0	17.359,0	17.610,9	17.517,6	17.253,7
706..	KOMERCIALNI KREDITI	1.927,9	1.908,4	1.922,0	2.121,7	2.871,9	3.272,0	3.722,6	4.204,9	4.359,8	4.457,5	3.921,3
707..	Državni sektor	0,0	0,0	0,0	0,0	0,0	0,0	0,0	0,0	0,0	0,0	0,0
710..	Ostali sektorji	1.927,9	1.908,4	1.922,0	2.121,7	2.871,9	3.272,0	3.722,6	4.204,9	4.359,8	4.457,5	3.921,3
711..	Dolgoročni	48,2	24,5	15,2	13,2	16,0	25,4	38,4	37,7	36,4	38,4	39,8
712..	Kratkoročni ²⁾	1.879,6	1.883,9	1.906,8	2.108,5	2.855,9	3.246,5	3.684,2	4.167,2	4.323,4	4.419,0	3.881,5
714..	POSOJILA	169,5	337,4	524,7	751,9	1.205,5	1.899,4	3.439,1	3.400,5	3.836,8	3.719,0	4.006,9
715..	Banka Slovenije	0,0	0,0	0,0	0,0	0,0	0,0	0,0	0,0	0,0	0,0	0,0
719..	Državni sektor	0,0	0,0	0,0	0,0	0,0	0,0	0,0	0,0	0,0	0,0	0,0
722..	Banke	109,6	199,4	299,6	489,3	838,1	1.300,7	3.029,0	2.961,2	3.404,4	3.233,9	3.505,4
723..	Dolgoročna	96,6	167,5	237,9	413,2	639,6	1.008,6	2.102,3	2.224,4	2.443,6	2.513,6	2.663,8
724..	Kratkoročna	13,0	31,9	61,7	76,2	198,5	292,1	926,7	736,8	960,7	720,3	841,6
725..	Ostali sektorji	59,9	138,0	225,1	262,5	367,4	598,7	410,1	439,3	432,4	485,1	501,5
726..	Dolgoročna	56,0	120,2	183,9	212,0	289,0	453,0	176,5	189,6	197,8	209,6	203,1
727..	Kratkoročna	3,9	17,9	41,2	50,5	78,4	145,7	233,6	249,6	234,7	275,5	298,4
730..	GOTOVINA IN VLOGE	2.313,3	2.425,8	2.702,7	3.408,9	4.435,3	5.151,9	8.552,0	9.070,5	8.772,8	8.659,3	8.768,0
731..	Banka Slovenije	0,0	0,0	0,0	0,0	0,0	0,0	1.617,8	1.592,4	806,8	495,5	1.132,9
732..	Državni sektor	3,3	2,5	2,7	2,7	5,4	2,7	30,1	13,2	104,8	255,5	13,0
733..	Banke	1.562,5	1.167,4	918,5	905,7	1.506,5	1.445,7	2.232,3	2.551,3	2.628,6	2.297,8	1.795,7
734..	Ostali sektorji	747,6	1.255,9	1.781,5	2.500,4	2.923,4	3.703,5	4.671,7	4.913,5	5.232,7	5.610,6	5.826,3
734A	Podjetja	27,7	32,9	56,1	121,2	69,3	89,8	122,8	155,9	135,6	136,3	110,9
734B	Prebivalstvo	719,8	1.223,0	1.725,4	2.379,2	2.854,1	3.613,7	4.548,9	4.757,6	5.097,1	5.474,3	5.715,4
736..	OSTALE TERJATVE	1.463,9	1.422,1	1.407,3	1.555,7	1.393,2	769,3	702,3	683,1	641,4	681,8	557,6
737..	Banka Slovenije	86,2	81,3	69,8	169,2	192,6	175,7	205,3	197,7	197,7	210,2	220,7
738..	Dolgoročne	14,3	14,5	13,5	116,7	132,2	120,4	163,3	158,3	76,1	76,5	77,8
739..	Kratkoročne	71,9	66,8	56,3	52,5	60,4	55,3	42,0	39,4	121,6	133,7	142,9
740..	Državni sektor	883,8	871,4	846,9	852,6	864,0	171,4	195,4	184,6	184,8	203,6	203,8
743..	Banke	324,4	321,6	354,9	358,6	159,1	171,1	107,3	92,2	92,1	99,2	96,1
744..	Dolgoročne	0,8	15,1	16,9	18,4	45,5	45,4	44,3	44,7	44,8	45,7	43,8
745..	Kratkoročne	323,6	306,5	338,0	340,3	113,6	125,8	63,0	47,6	47,3	53,4	52,3
746..	Ostali sektorji	169,5	147,8	135,7	175,3	177,6	251,1	194,4	208,6	166,7	168,9	36,9
747..	Dolgoročne	0,1	0,0	3,5	6,0	6,2	2,4	4,2	12,9	13,1	12,0	12,7
748..	Kratkoročne	169,4	147,8	132,2	169,3	171,4	248,7	190,2	195,7	153,7	156,9	24,2
800.Z	MEDNARODNE REZERVE	4.983,7	6.781,4	6.878,9	6.541,7	6.894,5	5.418,5	723,8	771,5	687,6	708,9	687,2
810..	Monetarno zlato	76,2	79,9	80,9	77,8	70,4	78,4	58,2	60,6	60,5	64,1	63,6
820..	Posebne pravice črpanja	5,7	6,7	7,3	8,2	9,8	9,4	8,6	8,5	8,1	8,4	8,5
830..	Rezervna tranša pri MDS	91,3	115,9	115,7	87,9	43,6	27,8	17,1	14,7	17,7	18,6	33,2
840..	Devizne rezerve	4.810,5	6.578,9	6.675,0	6.367,9	6.770,7	5.302,8	639,9	687,7	601,4	617,7	582,0
845..	Gotovina in vloge	2.153,3	2.510,0	1.634,7	690,3	1.271,1	925,8	17,0	106,0	24,2	39,2	61,2
808 A	Gotovina in vloge pri centralnih bankah	0,0	0,2	0,2	7,7	36,6	7,5	0,5	0,4	0,5	0,5	0,6
808 B	Gotovina in vloge pri MFI	0,0	2.509,8	1.634,5	682,6	1.234,6	918,3	16,5	105,6	23,7	38,7	60,6
860..	Vrednostni papirji	2.657,3	4.068,9	5.040,3	5.677,6	5.499,6	4.377,1	622,9	581,8	577,2	578,5	520,8
865..	Lastniški vrednostni papirji	0,0	0,0	0,0	0,0	0,0	0,0	0,0	0,0	0,0	0,0	0,0
870..	Obveznice in zadolžnice	2.657,3	2.968,2	5.028,7	5.661,4	5.457,6	4.306,3	601,0	578,6	561,6	566,0	520,8
875..	Instr. den. trga in fin. derivativi	0,0	1.100,7	11,5	16,2	42,0	70,7	21,9	3,2	15,5	12,6	0,0
880..	Ostale terjatve	0,0	0,0	0,0	0,0	0,0	0,0	0,0	0,0	0,0	0,0	0,0

Koda	Postavka	2001	2002	2003	2004	2005	2006	31.12. 2007	31.03. 2008	30.06. 2008	30.09. 2008	'31.12. 2008
995DZ	OBVEZNOSTI	12.716,8	14.610,0	17.348,1	20.001,7	25.522,6	30.428,1	41.711,6	43.800,8	45.986,7	46.435,6	45.603,8
555.Z	NEPOSREDNE NALOŽBE V SLOVENIJI	2.940,0	3.947,9	5.046,8	5.579,6	6.133,6	6.822,3	9.542,9	9.880,8	9.989,7	10.311,9	10.714,1
556..	Lastniški kapital in reinvestirani dobički ⁴⁾	2.489,0	3.466,2	4.438,6	4.874,1	5.607,4	6.283,1	6.563,4	6.778,2	6.788,3	6.687,9	6.882,2
556A	Banke	223,3	492,1	520,9	572,5	705,7	1.026,4	1.218,0	1.278,0	1.283,1	1.284,9	1.354,1
556B	Ostali sektorji	2.265,8	2.974,2	3.917,7	4.301,6	4.901,7	5.256,7	5.345,3	5.500,1	5.505,3	5.403,0	5.528,1
580..	Ostali kapital ⁵⁾	451,0	481,6	608,2	705,4	526,2	539,1	2.979,5	3.102,7	3.201,4	3.624,0	3.831,9
585..	Terjatve do povezanih družb	-223,1	-324,1	-366,2	-295,7	-454,8	-388,9	-772,4	-825,3	-755,7	-817,0	-688,8
585A	Banke	0,0	0,0	0,0	0,0	0,0	0,0	0,0	0,0	0,0	0,0	0,0
585B	Ostali sektorji	-223,1	-324,1	-366,2	-295,7	-454,8	-388,9	-772,4	-825,3	-755,7	-817,0	-688,8
590..	Obveznosti do povezanih družb	674,0	805,7	974,4	1.001,2	981,0	928,0	3.751,9	3.928,0	3.957,1	4.441,1	4.520,7
590A	Banke	25,7	147,2	158,5	136,1	0,0	0,0	0,0	0,0	0,0	0,0	0,0
590B	Ostali sektorji	648,3	658,5	816,0	865,1	981,0	928,0	3.751,9	3.928,0	3.957,1	4.441,1	4.520,7
652.Z	NALOŽBE V VREDNOSTNE PAPIRJE	2.143,9	2.098,4	2.337,7	2.320,1	2.398,2	3.137,4	4.591,9	5.211,6	5.094,9	4.926,9	4.650,1
660..	Lastniški vrednostni papirji	194,9	107,0	236,2	211,0	306,9	657,2	1.400,8	1.102,8	1.111,7	879,6	663,6
663..	Banke	11,7	32,2	30,7	34,8	45,6	53,1	191,7	178,7	168,1	114,4	105,2
664..	Ostali sektorji	183,2	74,8	205,4	176,2	261,3	604,1	1.209,1	924,1	943,6	765,3	558,5
669..	Dolžniški vrednostni papirji	1.949,1	1.991,4	2.101,6	2.109,1	2.091,3	2.480,1	3.191,2	4.108,7	3.983,2	4.047,3	3.986,5
670..	Obveznice in zadolžnice	1.934,2	1.935,2	2.070,0	2.096,1	2.069,9	2.456,4	3.191,2	4.108,7	3.983,2	4.047,3	3.986,5
671..	Banka Slovenije	0,0	0,0	0,0	0,0	0,0	0,0	0,0	0,0	0,0	0,0	0,0
672..	Državni sektor	1.908,2	1.894,0	2.008,3	1.865,0	1.720,3	2.107,9	2.832,2	3.781,4	3.533,0	3.596,4	3.545,9
673..	Banke	0,3	19,6	33,4	221,4	336,3	331,8	352,7	321,1	446,4	447,1	436,9
674..	Ostali sektorji	25,6	21,6	28,3	9,7	13,3	16,7	6,2	6,2	3,8	3,8	3,8
680..	Instrumenti denarnega trga	14,9	56,2	31,5	13,0	21,4	23,8	0,0	0,0	0,0	0,0	0,0
681..	Banka Slovenije	0,0	0,0	0,0	0,0	0,0	0,0	0,0	0,0	0,0	0,0	0,0
682..	Državni sektor	3,4	56,2	31,5	13,0	21,4	23,8	0,0	0,0	0,0	0,0	0,0
683..	Banke	0,0	0,0	0,0	0,0	0,0	0,0	0,0	0,0	0,0	0,0	0,0
684..	Ostali sektorji	11,5	0,0	0,0	0,0	0,0	0,0	0,0	0,0	0,0	0,0	0,0
905.Z	FINANČNI DERIVATIVI	0,0	0,0	0,0	0,0	0,0	0,0	0,0	0,0	0,0	0,0	0,0
753.Z	OSTALE NALOŽBE	7.632,8	8.563,7	9.963,6	12.102,0	16.990,7	20.468,4	27.576,8	28.708,4	30.902,1	31.196,7	30.239,5
756..	KOMERCIALNI KREDITI	1.749,5	1.730,3	1.693,5	1.879,0	2.855,2	3.337,0	3.852,2	3.990,2	4.253,0	4.454,5	4.006,3
757..	Državni sektor	0,0	0,0	0,0	0,0	0,0	0,0	0,0	0,0	0,0	0,0	0,0
758..	Dolgoročni	0,0	0,0	0,0	0,0	0,0	0,0	0,0	0,0	0,0	0,0	0,0
759..	Kratkoročni	0,0	0,0	0,0	0,0	0,0	0,0	0,0	0,0	0,0	0,0	0,0
760..	Ostali sektorji	1.749,5	1.730,3	1.693,5	1.878,9	2.855,2	3.337,0	3.852,2	3.990,2	4.253,0	4.454,5	4.006,3
761..	Dolgoročni	59,5	37,6	30,3	17,2	7,4	2,5	8,9	19,8	19,2	16,8	17,0
762..	Kratkoročni ⁶⁾	1.690,0	1.692,7	1.663,2	1.861,7	2.847,8	3.334,5	3.843,3	3.970,4	4.233,8	4.437,6	3.989,3
764..	POSJILJA	5.162,3	5.932,4	7.013,4	8.699,9	11.612,1	13.576,8	15.617,6	16.327,0	17.922,5	18.250,7	17.831,6
765..	Banka Slovenije	0,0	0,0	0,0	0,0	0,0	0,0	0,0	0,0	0,0	0,0	0,0
766..	Črpanje posojil pri MDS	0,0	0,0	0,0	0,0	0,0	0,0	0,0	0,0	0,0	0,0	0,0
767..	Ostala dolgoročna	0,0	0,0	0,0	0,0	0,0	0,0	0,0	0,0	0,0	0,0	0,0
768..	Kratkoročna	0,0	0,0	0,0	0,0	0,0	0,0	0,0	0,0	0,0	0,0	0,0
769..	Državni sektor	582,7	467,7	382,4	380,7	363,1	241,3	203,4	182,1	185,5	170,8	177,6
770..	Dolgoročna ⁷⁾	582,7	467,7	382,4	380,7	363,1	241,3	203,4	182,1	185,5	170,8	177,6
771..	Kratkoročna	0,0	0,0	0,0	0,0	0,0	0,0	0,0	0,0	0,0	0,0	0,0
772..	Banke	1.329,0	1.633,0	2.284,3	3.255,5	5.929,6	7.354,6	11.374,9	11.964,2	13.283,4	13.253,7	12.704,2
773..	Dolgoročna	1.327,7	1.622,0	2.278,1	3.206,1	5.392,7	7.150,1	9.865,6	10.343,2	10.787,0	10.937,5	10.884,2
774..	Kratkoročna	1,3	11,0	6,1	49,4	536,8	204,5	1.509,2	1.621,0	2.496,3	2.316,3	1.820,0
775..	Ostali sektorji ⁸⁾	3.250,5	3.831,7	4.346,8	5.063,8	5.319,5	5.980,9	4.039,3	4.180,8	4.453,6	4.826,2	4.949,8
776..	Dolgoročna ⁷⁾	3.223,6	3.819,2	4.266,2	5.040,2	5.218,7	5.912,5	3.874,2	3.990,4	4.221,2	4.554,9	4.639,3
777..	Kratkoročna	26,9	12,5	80,6	23,5	100,8	68,5	165,1	190,4	232,4	271,3	310,5
780..	GOTOVINA IN VLOGE	557,9	695,5	1.093,9	1.322,7	2.351,9	3.331,2	8.037,6	8.329,0	8.655,2	8.408,2	8.332,6
781..	Banka Slovenije	0,0	33,2	30,3	35,8	39,3	44,6	3.587,5	3.746,1	3.628,1	3.645,6	3.631,4
782..	Državni sektor	0,0	0,0	0,0	0,0	0,0	0,0	0,0	0,0	0,0	0,0	0,0
783..	Banke	557,9	662,3	1.063,6	1.286,8	2.312,6	3.286,5	4.450,0	4.582,9	5.027,2	4.762,6	4.701,3
784..	Ostali sektorji	0,0	0,0	0,0	0,0	0,0	0,0	0,0	0,0	0,0	0,0	0,0
786..	OSTALE OBVEZNOSTI	163,1	205,5	162,8	200,4	171,5	223,4	69,5	62,1	71,4	83,4	69,0
787..	Banka Slovenije	0,0	0,0	0,0	0,0	0,0	0,0	0,0	0,0	0,0	0,0	0,0
789..	Kratkoročne	0,0	0,0	0,0	0,0	0,0	0,0	0,0	0,0	0,0	0,0	0,0
790..	Državni sektor	11,3	9,8	8,4	7,9	9,4	8,9	0,0	0,0	0,0	0,0	0,0
791..	Dolgoročne	0,0	0,0	0,0	0,0	0,0	0,0	0,0	0,0	0,0	0,0	0,0
792..	Kratkoročne	11,3	9,8	8,4	7,9	9,4	8,9	0,0	0,0	0,0	0,0	0,0
793..	Banke	81,7	110,1	64,1	90,7	64,5	46,2	38,8	31,1	38,9	44,1	43,6
794..	Dolgoročne	73,4	63,9	55,1	57,6	0,0	0,0	0,0	0,0	0,0	0,0	0,0
795..	Kratkoročne	8,2	46,1	9,0	33,1	64,5	46,2	38,8	31,1	38,9	44,1	43,6
796..	Ostali sektorji	70,2	85,6	90,4	101,9	97,6	168,2	30,7	31,0	32,5	39,3	25,4
797..	Dolgoročne	5,8	3,6	2,1	10,0	6,6	1,8	9,9	10,0	10,1	13,3	12,9
798..	Kratkoročne	64,4	82,0	88,3	91,9	91,0	166,4	20,8	21,0	22,5	25,9	12,5

⁴⁾ Do vključno leta 2005 so v ostali kapital med povezanimi bankami vključene podrejene terjatve/obveznosti; od leta 2006 naprej so ti podatki vključeni v ostale naložbe.

⁵⁾ Od leta 2001 naprej sprememba poročanja (prag poročanja 200.000 USD do 2001., vzorec podjetij od vključno 2001 naprej).

pa so v posojilih oz. komerc. kreditih).

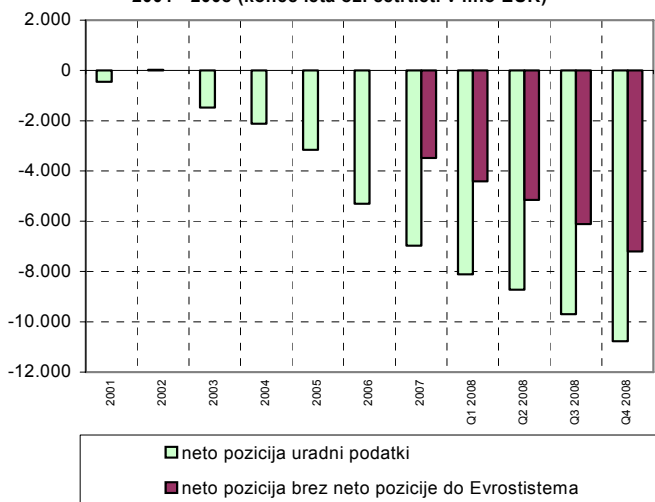
⁶⁾ Prerazporeditev DARS iz državnega v ostale sektorje je upoštevana od leta 2001 naprej.

⁷⁾ Podatki o obračunanih obrestih so vključeni v podatke o posojilih in dolgoročnih komercialnih kreditih od leta 2002 naprej.

⁸⁾ Podatki o lastniškem kapitalu za leto 2007 so ocenjeni na podlagi stanj konec leta 2006 in plačilnobilančnih tokov v letu 2007.

⁹⁾ Z novim sistemom poročanja dolžniških instrumentov (od januarja 2007 dalje) se med neposredne naložbe poleg dolgov do neposrednega vlagatelja vključujejo tudi morebitni dolgovi do drugih družb v njegovi skupini, zato je prisoten prelom v seriji.

Slika: Neto pozicija stanja mednarodnih naložb Slovenije
2001 - 2008 (konec leta oz. četrtlet. v mio EUR)



STANJE MEDNARODNIH NALOŽB

31.12.2008 – datum preseka podatkov 12.02.2009

Neto pozicija

V obdobju od leta 2001 naprej je **neto pozicija** Slovenije iz naslova **stanja mednarodnih naložb** z izjemo leta 2002 negativna in se je povečala od 448,8 mio EUR konec leta 2001 na 10.776,2 mio EUR konec leta 2008. Serija podatkov stanja mednarodnih naložb se je z uvedbo evra v letu 2007 metodološko prelomila na imetjih v postavki mednarodne denarne rezerve, ter postavkah ostalih imetij, kamor se uvrščajo vsa imetja Banke Slovenije, ki so bila primerjalno s predhodnimi obdobji razvrščena v mednarodne denarne rezerve (so nominirana v EUR valuti ali pa so terjatev do izdajateljev iz območja EMU).

Konec leta 2008 se je negativna neto pozicija glede na konec leta 2007 povečala za 3.805,9 mio EUR.

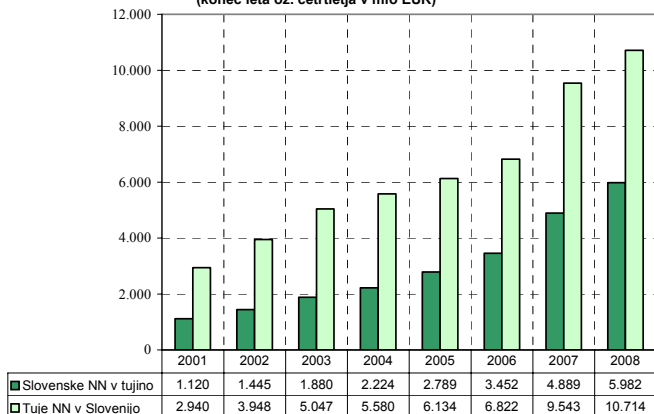
Neposredne naložbe

Stanje **neposrednih naložb Slovenije v tujini** konec leta 2008 znaša 5.981,6 mio EUR, in se je glede na konec leta 2007 povečalo za 1092,8 mio EUR. Struktura vrednosti neposrednih naložb Slovenije v tujini konec leta 2008 kaže 68,9% lastniškega kapitala, preostalih 31,1% pa predstavljajo neto terjatve dolžniških instrumentov do tujih kapitalsko povezanih družb.

Konec leta 2008 znaša stanje **tujih neposrednih naložb v Sloveniji** 10.714,1 mio EUR, konec leta 2007 pa 9.542,9 mio EUR. V strukturi vrednosti NN tujcev je konec leta 2008 64,2% lastniškega kapitala, ostalo pa predstavljajo neto obveznosti dolžniških instrumentov tujih kapitalsko povezanih družb do domačih vlagateljev).

Podatki za lastniški kapital so ocenjeni na podlagi zadnjih znanih stanj (konec leta 2007) iz poročil o kapitalski povezanosti (SN) in tokov plačilne bilance v tekočem letu. Stanja lastniškega kapitala se od leta 2007 dalje poročajo po tržni vrednosti za družbe, ki kotirajo na borzi, za preostale družbe pa po knjigovodski vrednosti (pred tem obdobjem so se zbirale le knjigovodske vrednosti).

Slika: Neposredne naložbe 2001 - 2008
(konec leta oz. četrtletja v mio EUR)



Naložbe v vrednostne papirje

Stanje **imetij iz naslova vrednostnih papirjev** konec leta 2008 znaša 10.889,3 mio EUR, kar je 1.770,0 mio EUR manj kot konec leta 2007. Od leta 2007 dalje se zaradi spremembe definicije mednarodnih denarnih rezerv ob uvedbi evra, v postavko vrednostnih papirjev priključijo tudi vrednostni papirji v lasti Banke Slovenije, ki so bodisi nominirani v EUR ali pa so terjatev do rezidentov EMU (konec leta 2008 dosežejo vrednost 3.534,8 mio EUR).

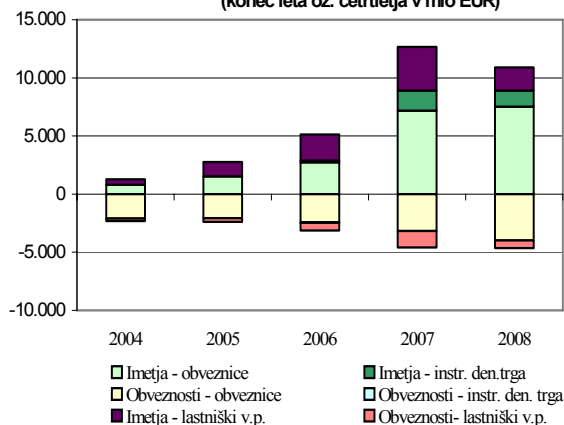
Konec leta 2008 se je glede na konec leta 2007 znižalo stanje naložb v lastniške vrednostne papirje (za 1.772,0 mio EUR-večinoma pri ostalih sektorjih) medtem, je stanje naložb v dolžniške vrednostne papirje ostalo skoraj enako ravni konec leta 2007 (povečanje za 2,1 mio EUR).

Stanje **obveznosti do tujine iz naslova vrednostnih papirjev** je konec septembra 2008 doseglo vrednost 4.650,1 mio EUR, kar je 58,2 mio EUR več ko konec leta 2007. Medtem, ko so se tudi na strani obveznosti stanja lastniških vrednostnih papirjev konec leta 2008 glede na konec 2007 zmanjšala (za 737,2 mio EUR) se je stanje naložb tujcev v slovenske dolžniške vrednostne papirje povečalo za 795,4 mio EUR. K temu povečanju je največ prispeval državni sektor z izdajo novih evro-obveznic, ki so jih skoraj v celoti kupili nerezidenti.

Finančni derivativi

Podatki o terjativah so na voljo od leta 2003, ko je stanje znašalo 0,3 mio EUR. Stanje imetij tega instrumenta je zanemarljivo v primerjavi z neposrednimi naložbami ali vrednostnimi papirji in je konec leta 2008 doseglo 15,7 mio EUR.

Slika: Naložbe v vrednostne papirje 2004 - 2008
(konec leta oz. četrtletja v mio EUR)



Ostale naložbe

Komercialni krediti

Stanje komercialnih kreditov (med nepovezanimi osebami), **odobrenih tujini**, je konec leta 2008 znašalo 3.921,3 mio EUR in se je glede na konec leta 2007 povečalo za 198,7 mio EUR. Stanje komercialnih kreditov (med nepovezanimi osebami), **najetih v tujini**, je konec leta 2008 doseglo 4.006,3 mio EUR kar je 154,1 mio EUR več kot konec leta 2007. Neto pozicija komercialnih kreditov med nepovezanimi osebami konec leta 2008 kaže neto obveznosti v znesku 85 mio EUR.

Posojila

Stanje posojil med nepovezanimi osebami, **odobrenih tujini**, je konec leta 2008 za 567,8 mio EUR višje, kot je bilo konec leta 2007, in je doseglo vrednost 4.006,9 mio EUR, kar je največ v celotni seriji podatkov. 87% vseh danih posojil je odobril tujini bančni sektor. Stanje posojil (med nepovezanimi osebami), **najetih v tujini**, je konec leta 2008 doseglo 17.831,6 mio EUR, kar je za 14,2% več kot konec leta 2007. V letu 2008 se je zadolževal predvsem bančni sektor (1.329,4 mio EUR povečanja zadolženosti glede na konec leta 2007) vendar je opaziti upad kratkoročnih posojil iz tretjega četrtletja do konca leta 2008 (za 496 mio EUR), vsi ostali sektorji so se v letu 2008 dodatno zadolžili za 884,7mio EUR.

Gotovina in vloge

Imetja iz naslova gotovine in vlog so konec leta 2008 znašala 8.768,0 mio EUR. Postavka ima v letu 2007 metodološki prelom, ker se vanjo priključijo imetja Banke Slovenije v obliki gotovine in vlog, ki ne izpolnjujejo kriterijev za uvrstitve med mednarodne denarne rezerve v pogojih evra kot nacionalne valute. Iz tega naslova je konec leta 2008 zabeleženo 1.132,9 mio EUR stanja imetij Banke Slovenije. Sektor prebivalstva v postavki gotovina in vloge vključuje podatke Banke za mednarodne poravnave (BIS) o vlogah domačega prebivalstva pri bankah v državah članicah BIS, od leta 2001 dalje pa je vključena tudi ocena o stanju tuje gotovine, ki jo gospodinjstva hranijo doma. Konec leta 2007 sektorju prebivalstva pripisujemo 3.613,7 mio EUR stanja tuje gotovine (oziroma drugih instrumentov, ki izvirajo iz gotovinskih transakcij). V letu 2007 stanje gotovine sektorja prebivalstva ocenjujemo na podlagi ocen gotovinskih transakcij iz naslova turizma in dohodkov od dela. V sistemu monetarne unije namreč transakcij z nerezidenti ni mogoče več ločevati na osnovi valute transakcije. Ocenjujemo, da je prebivalstvo imelo konec leta 2008 5.715,4 mio EUR premoženja, ki izvira iz gotovinskih transakcij z nerezidenti, ni pa nujno še vedno v obliki gotovine (temveč je lahko že v obliki kupljenih nepremičnin v tujini, vrednostnih papirjev, i.t.d.).

Konec leta 2008 so **obveznosti** instrumenta gotovina in vloge dosegle 8.332,6 mio EUR, od tega pripada bančnemu sektorju 56,4%, ostalo pa pripada sektorju Banke Slovenije, kamor se od leta 2007 naprej vključuje tudi stanje neto pozicije do Evrosistema.

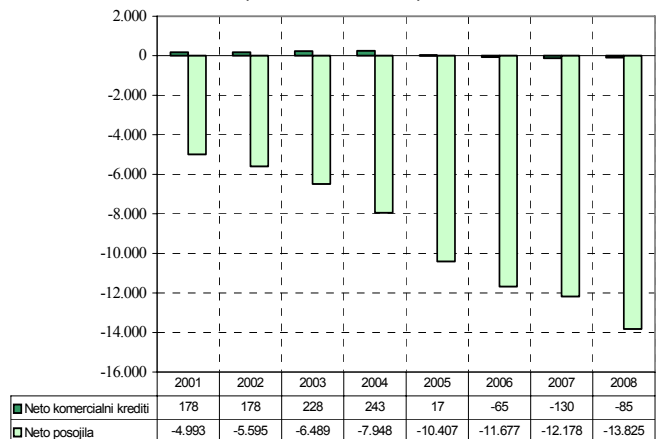
Ostale terjatve in obveznosti

Ostale terjatve so po velikosti relativno nepomemben instrument saj konec leta 2008 predstavljajo 1,6% vseh imetij in se bistveno ne spreminjajo. **Ostale obveznosti** predstavljajo po vrednosti instrumenta zanemarljiv delež celotnih obveznosti (le 0,2%).

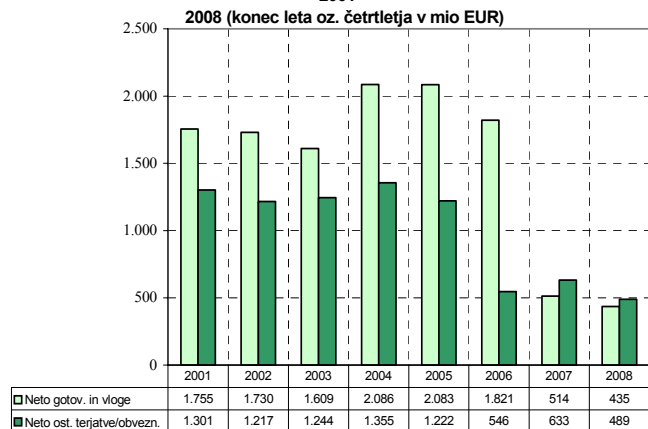
Mednarodne rezerve

Stanje mednarodnih denarnih rezerv je konec decembra 2008 znašalo 687,2 mio EUR. Beleženje te postavke ima v letu 2007 metodološki prelom zaradi drugačne definicije mednarodnih denarnih rezerv v pogojih evra. Skupne finančne naložbe centralne banke v tujini so konec decembra 2008 znašale 5.355 mio EUR.

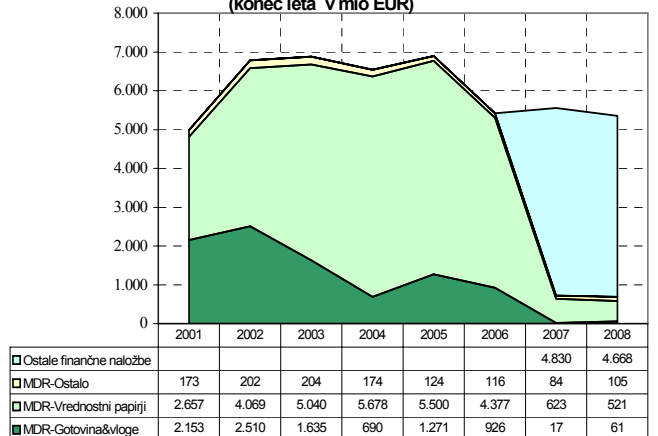
Slika: Neto komerc. krediti in posojila 2001 - 2008
(konec leta v mio EUR)



Slika: Neto gotovina in vloge ter ostale terjatve/obveznosti
2001 - 2008 (konec leta oz. četrtletja v mio EUR)



Slika: Mednarodne rezerve 2001 - Q 2008 in ostale finančne naložbe BS
(konec leta v mio EUR)



STANJE MEDNARODNIH NALOŽB PO DRŽAVAH OZ. SKUPINAH DRŽAV (v mio EUR)
31.12.2008 (datum preseka podatkov 12.02.2009)

Države oz. skupine držav	Neto pozicija	Skupaj	Imetja					Mednarodne rezerve	Skupaj	Obveznosti			
			Neposredne naložbe v tujini	Naložbe v tuje vrednostne papirje	Finančni derivativi	Ostale naložbe	Neposredne naložbe v Sloveniji			Tuje naložbe v vrednostne papirje	Finančni derivativi	Ostale naložbe	
													3
Svet	-10.776	34.828	5.982	10.889	16	17.254	687	45.604	10.714	4.650	0	30.240	
Evropska unija, od tega	-18.953	20.413	1.156	8.890	16	10.153	199	39.366	8.892	2.015	0	28.459	
Avstrija	-11.541	2.404	147	620	7	1.631	0	13.945	4.840	225	0	8.880	
Belgija	89	992	-4	663	0	333	0	903	309	183	0	411	
Francija	-501	1.607	28	1.270	2	307	0	2.108	809	2	0	1.297	
Irska	-704	700	2	253	0	444	0	1.403	2	1	0	1.400	
Italija	-508	1.131	33	476	0	621	0	1.639	550	24	0	1.065	
Nemčija	-3.573	3.384	188	2.244	6	946	0	6.957	665	77	0	6.215	
Nizozemska	62	1.495	303	973	1	219	0	1.433	792	24	0	617	
Velika Britanija	-1.569	921	26	537	0	244	114	2.490	116	376	0	1.999	
EU institucije	-1.292	4.382	0	52	0	4.245	85	5.675	0	0	0	5.675	
EFTA	-1.104	678	48	111	0	500	19	1.782	1.329	66	0	388	
Druge evropske države, od tega	8.218	9.541	4.482	495	0	4.564	0	1.323	347	121	0	855	
Bosna in Hercegovina	1.253	1.435	709	85	0	641	0	182	23	2	0	157	
Hrvaška	2.235	2.873	1.161	100	0	1.611	0	637	282	54	0	301	
Srbija	2.707	2.943	1.636	153	0	1.153	0	236	2	63	0	171	
Makedonija	559	574	175	42	0	357	0	15	0	0	0	14	
ZDA	975	1.225	22	785	0	173	244	250	39	101	0	110	
Ostale države	1.272	1.823	273	608	0	781	161	551	108	63	0	381	
Nerazvrščeno*	-1.184	1.147	0	0	0	1.084	64	2.331	0	2.284	0	47	

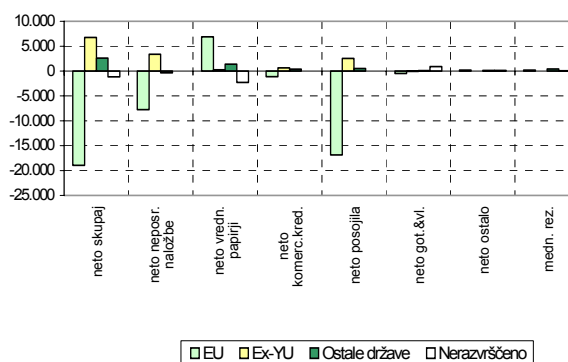
* V 'Nerazvrščeno' so vključeni: (a) podatki o delu terjatev do drugih naslednic na ozemlju nekdanje SFRJ, ki jih poroča Sklad za sukcesijo RS; (b) podatki o dolžniških vrednostnih papirjih, izdanih na trgih v tujini; (c) podatki, katerih vir ne omogoča razdelitve po državah.

Po podatkih na dan 31.12.2008 (datum preseka podatkov 12.02.2009) sta negativni neto poziciji (terjatve < obveznosti) zabeleženi pri EU (-18.953 mio EUR) in EFTI (-1.104 mio EUR). Med posamičnimi državami največja negativna neto pozicija (-11.541 mio EUR) pripada **Avstriji** in sicer večinoma zaradi posojil, avstrijskih neposrednih naložb in vlog nerezidentov pri bankah (skupaj 13.945 mio EUR obveznosti). Stanje slovenskih terjatev do Avstrije znaša 2.404 mio EUR in je pretežno v obliki gotovine in vlog bančnega in ostalih sektorjev ter vrednostnih papirjev. Negativna pozicija do EU institucij v višini 1.292 mio EUR izvira večinoma iz neto pozicije do Evrosistema (3.569 mio EUR) na strani imetij do Evropskih institucij pa med večjimi postavkami beležimo oceno natečenih gotovinskih transakcij z rezidenti EMU področja, ki znaša konec decembra 3.896 mio EUR in predstavlja terjatev do ECB.

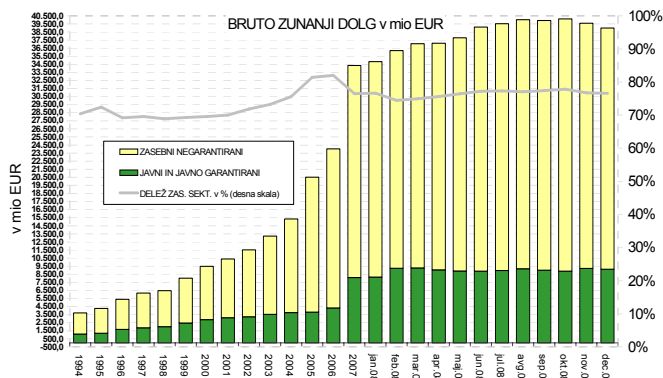
Naslednji večji negativni neto poziciji sta zabeleženi pri **Nemčiji** (-3.573 mio EUR) in **Veliki Britaniji** (-1.569 mio EUR).

Z drugimi evropskimi državami (brez EU in EFTE) podatki izkazujejo pozitivno neto pozicijo v višini 8.218 mio EUR (terjatve > obveznosti). Najvišjo pozitivno neto pozicijo dosega Slovenija s **Srbijo** (2.707 mio EUR), **Hrvaško** (2.235 mio EUR) ter Bosno in Hercegovino (1.253 mio EUR).

Slika: Neto pozicije postavk stanja mednarodnih naložb Slovenije po državah (konec decembra 2008 v mio EUR)



BRUTO ZUNANJI DOLG - v mio EUR										
	31.12.2001	31.12.2002	31.12.2003	31.12.2004	31.12.2005	31.12.2006	31.12.2007	31.10.2008	30.11.2008	31.12.2008
BRUTO ZUNANJI DOLG - STANJE	10.386	11.524	13.225	15.343	20.508	24.034	34.358	40.127	39.591	38.997
1. DRŽAVNI SEKTOR	2.506	2.428	2.431	2.267	2.156	2.382	3.026	3.701	3.730	3.723
1.1. Kratkoročni	15	66	40	21	31	33	0	0	0	0
1.1.1. Instrumenti denarnega trga	3	56	32	13	21	24	0	0	0	0
1.1.2. Posojila	0	0	0	0	0	0	0	0	0	0
1.1.3. Komerčni krediti	0	0	0	0	0	0	0	0	0	0
1.1.4. Ostale dolžniške obveznosti	11	10	8	8	9	9	0	0	0	0
1.2. Dolgoročni	2.491	2.362	2.391	2.246	2.125	2.349	3.026	3.701	3.730	3.723
1.2.1. Obveznice in zadolžnice	1.908	1.894	2.008	1.865	1.762	2.108	2.832	3.517	3.551	3.546
1.2.2. Posojila	583	468	382	381	363	241	194	184	179	178
1.2.3. Komerčni krediti	0	0	0	0	0	0	0	0	0	0
1.2.4. Ostale dolžniške obveznosti	0	0	0	0	0	0	0	0	0	0
2. DENARNA OBLAST	0	33	30	36	9	16	3.588	3.561	3.789	3.631
2.1. Kratkoročni od tega	0	33	30	36	9	16	3.588	3.561	3.789	3.631
2.1.3. Gotovina in vloge	0	33	30	36	9	16	3.588	3.561	3.789	3.631
2.2. Dolgoročni	0	0	0	0	0	0	0	0	0	0
3. BANKE	1.969	2.425	3.445	4.854	8.643	11.019	16.216	18.770	18.021	17.886
3.1. Kratkoročni	406	440	573	625	1.463	1.592	3.111	4.411	3.515	3.634
3.1.1. Instrumenti denarnega trga	0	0	0	0	0	0	0	0	0	0
3.1.2. Posojila	1	11	6	49	537	204	1.509	2.507	1.683	1.820
3.1.3. Gotovina in vloge	396	383	558	543	862	1.342	1.563	1.860	1.789	1.770
3.1.4. Ostale dolžniške obveznosti	8	46	9	33	65	46	39	45	43	44
3.2. Dolgoročni	1.563	1.985	2.873	4.229	7.179	9.427	13.106	14.358	14.506	14.252
3.2.1. Obveznice in zadolžnice	0	20	33	221	336	332	353	436	437	437
3.2.2. Posojila	1.328	1.622	2.278	3.206	5.393	7.150	9.866	10.902	11.098	10.884
3.2.3. Gotovina in vloge	162	279	506	744	1.450	1.945	2.887	3.020	2.971	2.931
3.2.4. Ostale dolžniške obveznosti	73	64	55	58	0	0	0	0	0	0
4. OSTALI SEKTORJI	5.107	5.669	6.159	7.054	8.286	9.499	7.551	9.349	9.281	8.985
4.1. Kratkoročni	1.793	1.787	1.832	1.977	3.040	3.565	3.975	4.835	4.684	4.312
4.1.1. Instrumenti denarnega trga	12	0	0	0	0	0	0	0	0	0
4.1.2. Posojila	27	13	81	24	101	68	136	308	317	310
4.1.3. Gotovina in vloge	0	0	0	0	0	0	0	0	0	0
4.1.4. Komerčni krediti	1.690	1.693	1.663	1.862	2.848	3.330	3.830	4.499	4.352	3.989
4.1.5. Ostale dolžniške obveznosti	64	82	88	92	91	166	10	28	16	13
4.2. Dolgoročni	3.315	3.882	4.327	5.077	5.246	5.934	3.576	4.514	4.597	4.673
4.2.1. Obveznice in zadolžnice	26	22	28	10	13	17	6	4	4	4
4.2.2. Posojila *	3.224	3.819	4.266	5.040	5.219	5.912	3.553	4.480	4.562	4.639
4.2.3. Gotovina in vloge	0	0	0	0	0	0	0	0	0	0
4.2.4. Komerčni krediti	60	38	30	17	7	3	12	17	18	17
4.2.5. Ostale dolžniške obveznosti	6	4	2	10	7	2	5	13	13	13
5. NEPOSREDNE NALOŽBE:										
MEDPODJETNIŠKA POSOJILA	804	969	1.160	1.132	1.415	1.118	3.977	4.745	4.771	4.771
5.1. Dolžniške obveznosti do povezanih podjetij	130	163	185	131	433	191	231	268	285	250
5.2. Dolžniške obveznosti do neposrednih investitorjev *	674	806	974	1.001	981	928	3.746	4.477	4.486	4.521
NETO ZUNANJI DOLG	-1.427	-2.555	-1.716	-882	936	3.355	6.300	8.412	8.662	9.442
*V sistemu poročanja dolžniških instrumentov (od januarja 2007 dalje) se med neposredne naložbe poleg dolgov do neposrednega vlagatelja vključujejo tudi morebitni dolgovi do drugih družb v njegovi skupini.										



BRUTO ZUNANJI DOLG

Stanje bruto zunanjega dolga je na dan 31.12.2008 znašalo 38.997 mio EUR in se je glede na november 2008 zmanjšalo za 594 mio EUR.

Skupno povečanje bruto zunanjega dolga v letu 2008 znaša 4.639 mio EUR. K temu povečanju je prispeval državni sektor 15,02%, bančni sektor 35,99%, Banka Slovenije 0,92% in ostali sektorji ob upoštevanju dolžniških instrumentov, ki izvirajo iz neposrednih naložb 48,02%. V državnem sektorju se je v tem obdobju dolgoročni dolg povečal za 697 mio EUR (obveznice in zadolžnice so se povečale za 714 mio EUR, posojila pa zmanjšala za 16 mio EUR). Pri bančnem sektorju sta se povečala dolgoročni dolg (1.146 mio EUR, od tega posojila za 1.018 mio EUR, obveznice in zadolžnice za 84 mio EUR ter gotovina in vloge za 44 mio EUR) in kratkoročni dolg (523 mio EUR, od tega gotovina in vloge za 207 mio EUR, posojila za 311 mio EUR, ostale dolžniške obveznosti pa za 5 mio EUR). V Banki Slovenije se je v tem obdobju dolg povečal za 43 mio EUR v obliki gotovine in vlog. Stanje bruto zunanjega dolga na ostalem sektorju ob upoštevanju dolžniških instrumentov, ki izvirajo iz neposrednih naložb, znaša na dan 31.12. 2007 11.528 mio EUR, konec decembra 2008 pa 13.756 mio EUR).

Delež zasebnega negarantiranega dolga se je konec decembra 2008 zmanjšal na 76,6% glede na november 2008 (76,7%).

Dolg državnega sektorja je konec decembra 2008 znašal 3.723 mio EUR oz. 9,54% celotnega dolga. Dolg Banke Slovenije je konec decembra 2008 dosegel 3.631 mio EUR in se je zmanjšal v primerjavi z novembrom 2008 za 158 mio EUR. Večino dolga Banke Slovenije predstavlja neto pozicija do Evrosistema, ki se vodi preko Banke Slovenije in je konec decembra 2008 znašala 3.570 mio EUR. Najbolj zadolžena sta bančni (45,86%) in ostali sektor (23,04%). Na bančnem sektorju se je stanje dolga v primerjavi z mesecem novembrom 2008 zmanjšalo za 135 mio EUR. Zmanjšal se je dolgoročni dolg (za 254 mio EUR, od tega posojila za 214 mio EUR, gotovina in vloge za 40 mio EUR, obveznice in zadolžnice pa so ostale nespremenjene). Kratkoročni dolg se je povečal za 119 mio EUR (posojila za 137 mio EUR, ostale dolžniške obveznosti 1 mio EUR, gotovina in vloge pa zmanjšale za 19 mio EUR). Na ostalem sektorju se je stanje dolga zmanjšalo za 296 mio EUR (kratkoročni za 372 mio EUR, dolgoročni pa povečal za 76 mio EUR).

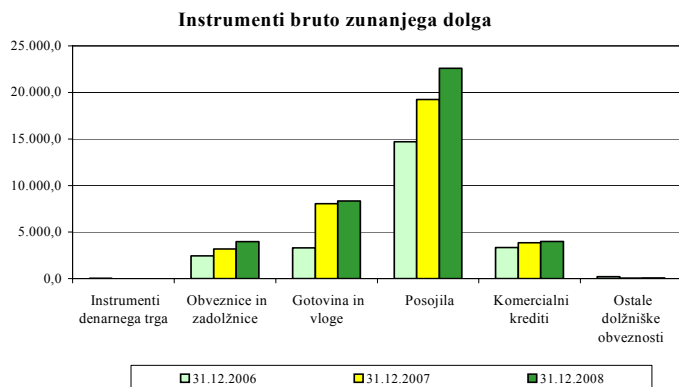
Struktura obveznosti dolžniških instrumentov v decembru 2008 kaže največji delež v obliki posojil (58,0%), ostali pomembnejši instrumenti pa so še: gotovina in vloge (21,4%), obveznice in zadolžnice (10,2%) ter komercialni krediti (10,3%). V časovni vrsti bruto zunanjega dolga predstavljajo posojila vrednostno pretežni del zunanjega dolga.

Struktura imetij dolžniških instrumentov kaže drugačno razporeditev kot pri obveznostih. Največji del imetij do nerezidentov imajo konec decembra 2008 slovenski rezidenti v obliki gotovine in vlog (30%), sledijo imetja v obliki obveznic in zadolžnic (27%), posojil (23%) ter komercialnih kreditov (13%).

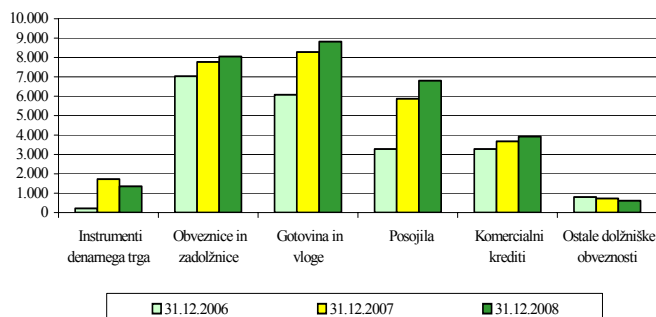
Neto pozicija dolžniških instrumentov se je v letu 2005 prevesila v neto dolg in konec decembra 2008 dosega 9.442 mio EUR. Slovenski rezidenti so neto zadolženi v obliki posojil (15.794 mio EUR) in komercialnih kreditov (85 mio EUR), medtem ko ostali dolžniški instrumenti kažejo neto imetja, od tega največ instrument obveznic in zadolžnic (4.067 mio EUR). Sledijo instrumenti denarnega trga (1.352 mio EUR), ostale dolžniške obveznosti (536 mio EUR) ter gotovina in vloge (482 mio EUR)

Glede na kapitalno povezanost je decembra 2008 87,77% dolga med kapitalno nepovezanimi družbami, 12,23% pa med kapitalno povezanimi družbami (decembra 2006 pa 4,6%)*. Dolg med kapitalno povezanimi družbami pripada konec četrtega kvartala večinoma (61%) nebančnim finančnim družbam, preostanek pa dolgujejo nefinančne družbe.

V celotni strukturi dolga predstavlja dolgoročni dolg kapitalno nepovezanih družb 58,08%, kratkoročni pa 29,69% celotne vrednosti.



Imetja po dolžniških instrumentih



NETO POZICIJA DOLŽNIŠKIH INSTRUMENTOV (terjatve-obveznosti) v mio EUR

	31.12.2006	31.12.2007	31.12.2008
Instrumenti denarnega trga	189	1.733	1.352
Obveznice in zadolžnice	4.580	4.582	4.067
Gotovina in vloge	2.777	245	482
Posojila (vključno z NN)	-11.419	-13.368	-15.794
Komercialni krediti	-58	-164	-85
Ostale dolžniške obveznosti	576	673	536
SKUPAJ	-3.355	-6.300	-9.442

SEKTORSKA RAZČLETNITEV dolga med kapitalno povezanimi družbami

	q3 2007	q4 2007	q1 2008	q2 2008	q3 2008	q4 2008
TERJATVE v mio EUR	2.476	2.600	2.731	2.851	3.061	2.801
od tega sektorsko v %						
Nebančne finančne družbe (S.123, 124, 125)	12	15	14	15	14	15
Nefinančne družbe (S.11)	88	85	86	85	86	85
OBVEZNOSTI v mio EUR	3.732	3.977	4.220	4.233	4.671	4.771
od tega sektorsko v %						
Nebančne finančne družbe (S.123, 124, 125)	58	60	61	64	61	61
Nefinančne družbe (S.11)	42	40	39	36	39	39

METODOLOŠKA POJASNILA

1. OCENA REINVESTIRANIH DOBIČKOV

Podatki o reinvestiranih dobičkih za leto 2008 še niso na voljo, zato je v mesečne podatke vključena ocena (od triletnega mesečnega povprečja dejanskih podatkov o celotnih dobičkih, zmanjšanih za izredne dobičke (vir so letna poročila o naložbah), se odštevajo dividende in drugi dobički, izplačani v tekočem mesecu). Ocena bo v letu 2009 zamenjana z dejanskimi podatki o reinvestiranih dobičkih za leto 2008.

2. STATISTIČNA OBRAVNAVA MEDNARODNIH DENARNIH REZERV ob vstopu Slovenije v Evro območje

Z vstopom v Ekonomsko in monetarno unijo se je Slovenija uvrstila med države, ki nimajo svoje lastne monetarne politike, temveč so udeležene v skupni monetarni politiki držav članic. Banka Slovenije je postala ena izmed članic Evropskega sistema centralnih bank, ki s svojim deležem nacionalnih mednarodnih denarnih rezerv prispeva k skupnim mednarodnim denarnim rezervam Ekonomske in monetarne unije.

V primerjavi s stanjem pred 1.1.2007 se je statistična obravnava mednarodnih denarnih rezerv v pogojih evra kot nacionalne valute spremenila. Slovenija po tem datumu med mednarodnimi denarnimi rezervami poleg monetarnega zlata, rezervne tranše ter SDR prikazuje le tisti del prvovrstnih deviznih rezerv, ki je nominiran v ne-evro valuti in plasiran v ne-EMU države. Tak koncept mednarodnih denarnih rezerv imajo tudi vse ostale države članice EMU.

Uvedba evra je v začetku leta 2007 pomenila približno 85% zmanjšanje obsega mednarodnih denarnih rezerv Banke Slovenije v primerjavi s stanjem pred tem. To 85% zmanjšanje pomeni le prerazporeditev iz statistično definirane instrumenta mednarodnih denarnih rezerv na ustrezne druge instrumente (gotovina in vloge ter vrednostni papirji) v okviru finančnega računa.

Pri ostalih državah članicah je ob uvedbi evra prav tako opazen padec obsega mednarodnih denarnih rezerv. V povprečju so se starim državam članicam EMU rezerve zmanjšale za dobrih 30%, kar pomeni, da so imele na točki uvedbe evra 30% rezervnih imetij takih, ki so bila bodisi nominirana v valutah, ki jih je nasledil evro, bodisi v finančnih instrumentih izdajateljev rezidentov EMU območja.

Zaradi zgoraj navedenega so opravljene naslednje metodološke spremembe:

POSTAVKA TERJATVE / MEDNARODNE REZERVE (izključitev naložb v državah članicah EMU in naložb v ostalih državah, če so v EUR - s 01.01.2007)

Ta del podatkov se prenese v postavke TERJATVE/NALOŽBE V VREDNOSTNE PAPIRJE/BANKA SLOVENIJE oz. OSTALE NALOŽBE/GOTOVINA IN VLOGE/BANKA SLOVENIJE.

POSTAVKA TERJATVE/NALOŽBE V VREDNOSTNE PAPIRJE/BANKA SLOVENIJE (vključitev naložb v vrednostne papirje držav članic EMU in naložb v vrednostne papirje ostalih držav, če so izdani v EUR - s 01.01.2007)

Ta del podatkov se prenese iz postavke MEDNARODNE REZERVE.

POSTAVKA TERJATVE/ OSTALE NALOŽBE/ GOTOVINA IN VLOGE/ BANKA SLOVENIJE (vključitev naložb v državah članicah EMU in naložb v ostalih državah, če so v EUR - s 01.01.2007)

Ta del podatkov se prenese iz postavke MEDNARODNE REZERVE.

3. POZICIJA BANKE SLOVENIJE DO EVROSISTEMA

POSTAVKA OBVEZNOSTI/ GOTOVINA IN VLOGE/ BANKA SLOVENIJE (vključitev pozicije BS do Evrosistema s 01.01.2007)

Z letom 2007 je v PLAČILNO BILANCO, STANJE MEDNARODNIH NALOŽB IN ZUNANJI DOLG po priporočilih ECB vključen račun Banke Slovenije 188000 (pozicija BS do Evrosistema), ki prikazuje neto rezultat med prilivi in odlivi zaradi negotovinskega plačevanja v evrih preko sistema TARGET in STEP2.

4. OCENA PROTIPOSTAVKE GOTOVINSKIH TRANSAKCIJ Z NEREZIDENTI IZ NASLOVA POTOVANJ IN DOHODKOV OD DELA

Z vstopom v EMU je bilo potrebno spremeniti metodologijo zajema oziroma ocenjevanja podatkov iz naslova gotovinskih transakcij z nerezidenti, ki so del postavk tekočega računa v kapitalnem računu pa viri podatkov od 2007 zaradi uvedbe skupne valute niso več vsebovali teh transakcij. Gotovina prebivalstva se sedaj ocenjuje kot vsota razlik med gotovinskimi prilivi in odlivi iz naslova turizma (celoten turizem zmanjšan za negotovinski del (kreditne kartice, organizirana potovanja s strani potovalnih agencij)) in gotovinskimi prilivi in odlivi iz naslova dohodkov od dela.

5. SPREMEMBE V LETU 2008:

NOV VIR – MESEČNO POROČILO O NEPOSREDNIH NALOŽBAH – SN-T

Z januarjem 2008 je za postavko neposredne naložbe (vključno s postavkami povezanimi z dohodki od neposrednih naložb) uveden nov sistem mesečnega poročanja – poročilo SN-T. Na poročilu se poročajo transakcije po obračunskem sistemu, in sicer: povečanje/zmanjšanje deleža neposredne naložbe in izplačane dividende.

6. Nacionalna plačilna bilanca v pogojih monetarne unije –sistem direktnega poročanja

Banka Slovenije postopoma uvaja sistem direktnega poročanja v plačilni bilanci, kar ji narekuje evropska zakonodaja, še zlasti pa delovanje Uredbe EC 2560/2001 o čezmejnih plačilih. Sistem direktnega poročanja zato nadomešča podatke, ki so doslej temeljili na podatkih plačilnega prometa s tujino preko domačih poslovnih bank in podatke o plačilih preko računov v tujini. Po 1.1.2009 je, zaradi delovanja enotnega sistema plačilnega prometa v evrih (SEPA), mogoče pridobiti ustrezne podatke za plačilno bilančno statistiko, le še za posamična plačila višja od 50.000 evrov. Pri slednjem so relativno bistveno bolj prizadete postavke storitvene in transferne menjave s tujino, katerih povprečne vrednosti plačil so v večini primerov praviloma nižje od navedenega zneska.

Sistem direktnega poročanja je že uveden za postavke:

- blagovna menjava (podatki intra in ekstrastata),
- izvoz in uvoz potovanj (podatki anket SURS od 2005 dalje),
- dolžniški in lastniški vrednostni papirji ter dohodki teh instrumentov (podatki KDD – od septembra 2003 dalje, poročilo VRP-od septembra 2003 , DVP- od januarja 2007 ter SN – od januarja 2008 dalje)
- neposredne naložbe- lastniški kapital (poročilo SN od januarja 2008 dalje),
- posojila in ostali dolžniški instrumenti (poročilo KRK od januarja 2007 dalje, poročilo PORFI za bančni sektor- od januarja 2005 dalje),
- kratkoročni komercialni krediti (poročilo SKV od 2002 dalje),
- mednarodne denarne rezerve in ostale postavke plačilne bilance sektorja centralna banka.
- finančne derivative Banke Slovenije,

Sistem direktnega poročanja bo še uveden za:

- izvoz in uvoz storitev razen potovanj,
- finančne derivative ostalih sektorjev.