

BANKA
SLOVENIJE
EVROSISTEM

FINANČNA STATISTIKA

EKONOMSKI ODNOSI SLOVENIJE S TUJINO

September 2008



POVZETEK

Saldo tekočega računa plačilne bilance Slovenije je bil v prvih devetih mesecih leta 2008 negativen in je znašal 1662,6 mio EUR. V enakem obdobju leta 2007 je saldo tekočega račun izkazoval primanjkljaj v višini 791,7 mio EUR.

Na saldo tekočega računa je v prvih devetih mesecih leta 2008 pozitivno vplival le presežek na storitveni podbilanci v višini 1254,5 mio EUR. Podbilance blaga, dohodkov in transferov pa so izkazovale primanjkljaj: blagovna v višini 1880,5 mio EUR, dohodkovna v višini 750,8 mio EUR in transferna v višini 285,8 mio EUR. Deficit tekočega dela plačilne bilance je bil višji glede na enako obdobje leta 2007 za 870,9 mio EUR.

V prvih devetih mesecih leta 2008 je bil primanjkljaj **trgovinske bilance** za 878,5 mio EUR višji v primerjavi z enakim obdobjem leta 2007. Septembra 2008 je trgovinska bilanca izkazovala primanjkljaj v višini 170,6 mio EUR, kar je za 24,1 mio EUR manj od primanjkljaja zabeleženega v septembru 2007. Pokritost uvoza z izvozom je v prvih devetih mesecih 2008 znašala 89,3%, v enakem obdobju leta 2007 je bila pokritost višja (93,6%). V septembru 2008 je pokritost znašala 91,8%, septembra 2007 pa 89,8%.

Septembra 2008 je presežek plačilne **podbilance storitev** znašal 152,1 mio EUR, septembra 2007 pa 119,0 mio EUR. V prvih devetih mesecih leta 2008 je presežek menjave storitev dosegel 1254,5 mio EUR, kar je za 259,7 mio EUR več kot v enakem obdobju leta 2007. Povečanje presežka je posledica večjega povečanja izvoza storitev od uvoza. Tako na izvozni kot na uvozni strani so se najbolj povečale postavke ostale poslovne storitve, potovanja in transportne storitve.

V septembru 2008 je bil v **dohodkovnem delu** plačilne bilance zabeležen višji primanjkljaj (102,8 mio EUR) kot v septembru 2007 (43,8 mio EUR).

V septembru 2008 je primanjkljaj **tekočih transferov** znašal 25,0 mio EUR, medtem ko je bil v septembru 2007 zabeležen višji primanjkljaj (za 13,2 mio EUR).

Na **kapitalskem in finančnem računu** beležimo v prvih devetih mesecih leta 2008 1.789,6 mio EUR neto pritoka; v enakem obdobju leta 2007 pa 797,3 mio EUR neto pritoka. Septembra 2008 beležimo na kapitalskem in finančnem računu neto pritok v višini 44,5 mio EUR.

V obdobju januar-september 2008 je znašal **neto pritok kapitala** brez mednarodnih denarnih rezerv 1.858,7 mio EUR. Poleg tega je zabeleženo 127,0 mio EUR neidentificiranega neto odtoka, ki je v statistični napaki. V enakem obdobju leta 2007 je bil dosežen neto pritok v višini 765,3 mio EUR in neidentificiran neto odtok v višini 5,6 mio EUR.

Največji **neto pritok** v prvih devetih mesecih leta 2008 predstavlja postavka posojila v višini 2.074,8 mio EUR. Sledijo ji gotovina in vloge s 504,9 mio EUR ter neposredne naložbe s 64,1 mio EUR neto pritokov.

Glavne vire **neto odtoka** v obdobju januar-september 2008 (brez rezerv) predstavlja postavka portfolio naložbe (658,4 mio EUR) ter komercialni krediti (133,4 mio EUR).

Septembra 2008 beležimo **neto pritok kapitala** (brez mednarodnih denarnih rezerv in statistične napake) v višini 110,6 mio EUR. Največji **neto pritok** ta mesec je pri postavki portfolio naložbe (251,7 mio EUR), sledi pritok posojil (182,7 mio EUR). Največji **neto odtok** izkazuje postavka gotovina in vloge bank (136,3 mio EUR).

Mednarodne denarne rezerve Slovenije so se na podlagi *transakcij septembra 2008* povečale za 29,9 mio EUR, prav tako tudi v enakem mesecu leta 2007 (za 91,4 mio EUR). V obdobju januar - september 2008 so se mednarodne denarne rezerve iz naslova transakcij povečale za 0,2 mio EUR.

Podatki **stanja mednarodnih naložb** v obdobju od leta 2001 naprej z izjemo leta 2002 kažejo neto negativno pozicijo do nerezidentov, ki se je povečala od 448,8 mio EUR konec leta 2001 na **8.715,9 mio EUR konec junija 2008**. Serija podatkov stanja mednarodnih naložb se z uvedbo evra v letu 2007 metodološko prelomi na imetjih v postavki mednarodne denarne rezerve, ter postavkah ostalih imetij. Med slednje se uvrščajo vsa imetja Banke Slovenije, ki so bila v predhodnih obdobjih razvrščena v mednarodne denarne rezerve in so nominirana v EUR valuti ali pa so terjatev do izdajateljev iz območja EMU.

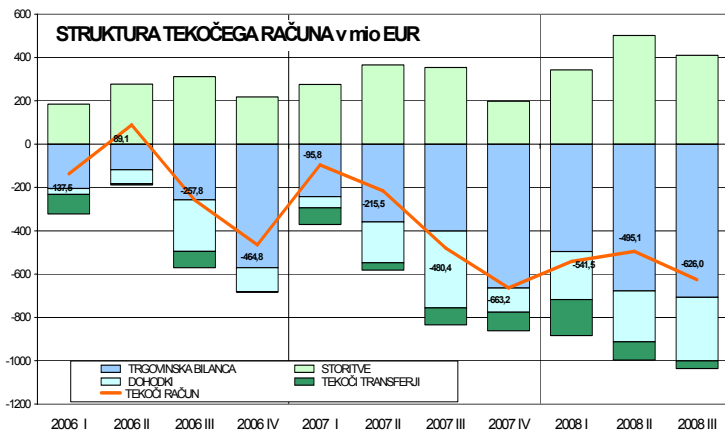
PLAČILNA BILANCA (dvostranski prikaz)

predhodni podatki, z dne 10.11.2008

tokovi v mio EUR

	januar - september		september	
	2007	2008	2007	2008
I. Tekoči račun	-791,7	-1.662,6	-157,7	-146,3
1. Blago	-1.002,0	-1.880,5	-194,7	-170,6
1.1. Izvoz blaga	14.736,5	15.668,8	1.708,2	1.914,8
Izvoz f.o.b.	14.452,7	15.285,9	1.673,4	1.863,7
Prilagoditev zaobjema	283,8	382,9	34,8	51,1
1.2. Uvoz blaga	-15.738,6	-17.549,3	-1.902,8	-2.085,4
Uvoz c.i.f.	-15.772,1	-17.570,6	-1.908,5	-2.085,7
Prilagoditev c.i.f./f.o.b	468,3	521,7	56,7	61,9
Prilagoditev zaobjema	-434,7	-500,3	-51,0	-61,6
2. Storitve	994,8	1.254,5	119,0	152,1
2.1. Izvoz storitev	3.241,5	3.884,1	399,3	464,4
Transport	913,7	1.105,0	101,1	119,8
Potovanja	1.447,9	1.624,4	180,0	203,6
Komunikacijske storitve	77,6	96,4	9,2	10,5
Konstrukcijske storitve	106,9	151,1	14,5	13,7
Zavarovalniške storitve	11,4	13,9	1,4	1,8
Finančne storitve	28,2	56,1	2,4	6,6
Računalniške in informacijske storitve	79,7	87,0	9,4	9,5
Licence, patenti in avtorske pravice	10,0	12,5	0,8	1,7
Ostale poslovne storitve	542,5	714,1	77,4	93,0
Posredovanje	160,1	258,9	36,9	50,4
Osebne, kulturne in rekreacijske storitve	19,7	19,7	2,6	3,6
Državne storitve	3,9	3,9	0,5	0,5
2.2. Uvoz storitev	-2.246,8	-2.629,6	-280,3	-312,3
Transport	-533,7	-587,9	-55,5	-70,1
Potovanja	-650,6	-812,7	-78,4	-93,3
Komunikacijske storitve	-96,3	-114,1	-13,0	-15,6
Konstrukcijske storitve	-91,6	-81,9	-10,6	-15,9
Zavarovalniške storitve	-14,8	-19,2	-2,0	-2,8
Finančne storitve	-42,2	-57,1	-3,2	-4,0
Računalniške in informacijske storitve	-89,8	-90,6	-8,5	-7,7
Licence, patenti in avtorske pravice	-81,7	-107,4	-11,8	-17,3
Ostale poslovne storitve	-570,5	-682,0	-88,5	-78,0
Posredovanje	-59,2	-57,0	-6,0	-6,5
Osebne, kulturne in rekreacijske storitve	-52,2	-55,0	-6,5	-5,5
Državne storitve	-23,2	-21,7	-2,3	-2,1
3. Dohodki	-596,5	-750,8	-43,8	-102,8
3.1. Prejemki	825,3	930,4	109,7	103,1
Od dela	153,1	126,8	14,9	12,6
Od kapitala	672,1	803,6	94,8	90,4
3.2. Izdatki	-1.421,7	-1.681,2	-153,5	-205,9
Od dela	-102,3	-141,7	-14,4	-20,0
Od kapitala	-1.319,4	-1.539,5	-139,1	-185,9
4. Tekoči transferi	-188,0	-285,8	-38,2	-25,0
4.1. V Slovenijo	652,2	594,4	59,1	57,4
Državni sektor	286,3	213,6	20,6	21,5
Ostali sektorji	365,9	380,9	38,5	35,9
4.2. V tujino	-840,2	-880,2	-97,2	-82,4
Državni sektor	-425,3	-491,7	-47,3	-48,1
Ostali sektorji	-414,9	-388,6	-50,0	-34,2

	januar - september		september	
	2007	2008	2007	2008
II. Kapitalski in finančni račun	797,3	1.789,6	-2,4	44,5
A. Kapitalski račun	-43,9	-68,8	-23,6	-36,2
1. Kapitalski transferi	-41,5	-60,7	-22,9	-29,5
2. Patenti in licence	-2,4	-8,1	-0,6	-6,7
B. Finančni račun	841,1	1.858,4	21,2	80,7
1. Neposredne naložbe	-315,3	64,1	-145,3	-91,6
Domače v tujini	-1.061,8	-810,5	-223,9	-97,4
Tuje v Sloveniji	746,5	874,5	78,6	5,8
2. Naložbe v vrednostne papirje	-1.450,7	-658,4	23,8	251,7
Domače v tujini	-2.480,8	-1.356,5	64,6	244,5
od tega: Banka Slovenije	1.062,2	-1.102,6	36,0	-21,9
Tuje v Sloveniji	1.030,1	698,1	-40,8	7,2
3. Finančni derivativi	-11,8	5,9	-1,2	0,7
4. Ostale naložbe	2543,2	2447,0	235,2	-50,2
4.1. Terjatve	-4272,6	-714,1	-439,1	350,4
Komerencialni krediti	-532,8	-679,9	-153,6	-167,4
Dolgoročni	-3,1	-0,3	0,2	-1,8
Kratkoročni	-529,6	-679,6	-153,8	-165,6
Posojila	-1.263,0	-226,8	-73,8	281,9
Banke	-1.130,5	-191,2	-45,5	299,2
Ostali sektorji	-132,5	-35,6	-28,3	-17,3
Gotovina in vloge	-2.482,8	178,2	-210,8	257,7
Banke	-611,9	-59,0	-163,6	105,8
Ostali sektorji	-718,3	-884,8	-80,7	-81,1
Prebivalstvo	-655,9	-563,4	-115,9	-56,3
Računi v tujini	-62,4	-321,4	35,2	-24,8
Banka Slovenije	-1.152,6	1.121,9	33,5	232,9
Ostale terjatve	5,9	14,5	-1,0	-21,7
Banka Slovenije	-45,1	0,0	0,0	0,0
Banke	84,6	8,1	4,9	-9,8
Ostali sektorji	-13,2	26,8	4,3	-1,9
4.2. Obveznosti	6.815,8	3.161,1	674,3	-400,6
Komerencialni krediti	235,6	546,5	156,3	141,4
Posojila	2.496,0	2.301,6	425,4	-99,2
Banka Slovenije	-	-	-	-
Državni sektor	-37,3	-33,4	-9,1	-11,2
Banke	2.150,2	1.835,8	449,8	-206,9
Ostali sektorji	383,0	499,2	-15,3	119,0
Vloge	4.113,9	326,7	98,2	-438,2
Banka Slovenije	3.602,6	57,7	52,7	-196,0
Banke	511,3	269,0	45,6	-242,1
Ostale obveznosti	-29,7	-13,7	-5,7	-4,6
Banke	-36,1	-10,2	-3,6	-2,0
5. Mednarodne denarne rezerve	75,8	-0,2	-91,4	-29,9
Zlato, SDR in rezervna imetja pri MDS	34,4	-0,8	-0,2	0,0
Devize	41,4	0,6	-91,1	-29,9
Gotovina in vloge	97,5	-31,3	-73,2	-23,0
Vrednostni papirji	-56,0	31,9	-17,9	-6,9
III. Neto napake in izpustitve	-5,6	-127,0	160,1	101,8



TEKOČI RAČUN

Saldo tekočega računa je bil v obdobju od januarja do septembra leta 2008 negativen in je znašal 1662,6 mio EUR. V enakem obdobju leta 2007 je tekoči račun Slovenije izkazoval nižji primanjkljaj (v višini 791,7 mio EUR).

Primanjkljaj **trgovinske bilance** je bil od januarja do septembra 2008 za 878,5 mio EUR višji kot v enakem obdobju leta 2007. Presežek **storitev** se je v tem obdobju povečal za 259,7 mio EUR, primanjkljaj **dohodkovnega dela** je bil v proučevanem obdobju višji za 154,3 mio EUR, primanjkljaj **transferjev** pa za 97,8 mio EUR.

Septembra 2008 je bil tekoči račun v primanjkljaju v višini 146,3 mio EUR, medtem ko je bil septembra 2007 zabeležen višji primanjkljaj (za 11,4 mio EUR). V omenjenem mesecu letos so beležile primanjkljaj **blagovna** (170,6 mio EUR), **dohodkovna** (102,8 mio EUR) in **transferna** (25,0 mio EUR) bilanca, presežek pa **storitvena** (152,1 mio EUR) bilanca. Primanjkljaj trgovinske bilance se je septembra 2008 glede na september 2007 zmanjšal za 24,1 mio EUR, presežek storitvene bilance se je povečal za 33,1 mio EUR, primanjkljaj transferne bilance se je zmanjšal za 13,2 mio EUR, primanjkljaj dohodkovnega dela se je povečal za 59,0 mio EUR.

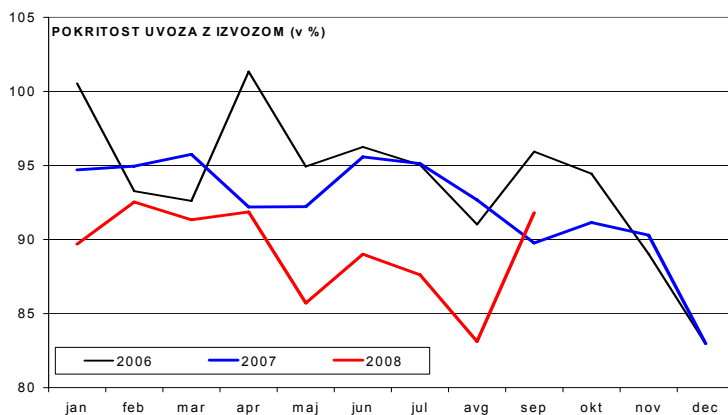
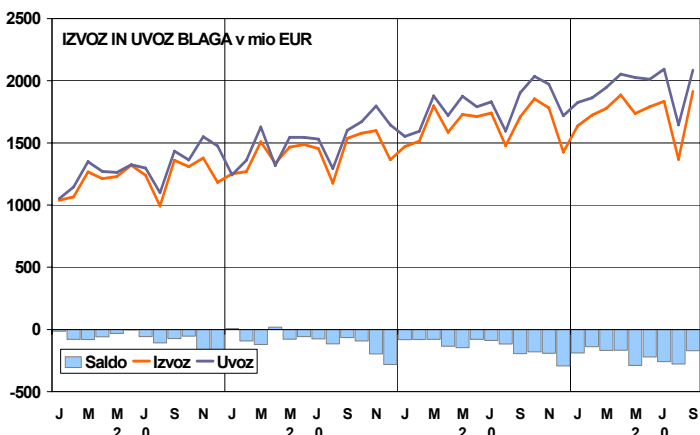
BLAGO

Od januarja do septembra 2008 je Slovenija v **trgovinski bilanci** beležila primanjkljaj v višini 1880,5 mio EUR, v enakem obdobju leta 2007 pa je bil primanjkljaj za 878,5 mio EUR nižji in je znašal 1002,0 mio EUR.

V **septembru 2008** je bil v trgovinski bilanci zabeležen primanjkljaj v višini 170,6 mio EUR, v septembru 2007 pa je bil primanjkljaj višji (za 24,1 mio EUR).

Izvoz blaga je bil v prvih devetih mesecih 2008 v primerjavi z enakim obdobjem leta 2007 višji za 932,2 mio EUR, uvoz blaga pa za 1810,7 mio EUR. To pomeni, da je bil izvoz blaga v tem obdobju višji za 6,3%, uvoz pa za 11,5%. V **septembru 2008** glede na september 2007 se je izvoz blaga povečal za 12,1%, uvoz blaga pa za 9,6%.

Pokritost uvoza z izvozom je v prvih devetih mesecih 2008 znašala 89,3%, v enakem obdobju leta 2007 je bila pokritost višja (93,6%). V septembru 2008 je pokritost znašala 91,8%, septembra 2007 pa 89,8%.



IZVOZ BLAGA PO DRŽAVAH IN SKUPINAH DRŽAV v mio EUR	januar - avgust		avgust		indeks	
	2007	2008	2007	2008	kumulat.	mesec
Evropska unija (27)	9.077,8	9.336,1	986,5	858,5	102,8	87,0
Avstrija	1.005,7	1.054,7	113,5	108,6	104,9	95,7
Češka	328,9	328,5	40,1	29,7	99,9	74,0
Francija	835,5	881,4	74,6	61,6	105,5	82,6
Italija	1.724,7	1.633,0	149,8	126,0	94,7	84,1
Madžarska	416,6	432,3	63,0	45,4	103,8	72,1
Nemčija	2.396,2	2.557,8	277,1	260,5	106,7	94,0
Poljska	408,8	477,2	44,5	43,9	116,7	98,6
Slovaška	209,7	236,4	23,1	21,2	112,8	91,6
EFTA	159,1	145,3	21,4	15,0	91,3	70,3
ZDA	228,1	188,7	19,5	19,5	82,7	99,9
Države bivše Jugoslavije	2.046,5	2.279,0	251,1	260,4	111,4	103,7
Bosna in Hercegovina	344,6	401,9	45,6	58,9	116,6	129,3
Hrvaška	1.066,7	1.152,3	125,6	112,3	108,0	89,4
Makedonija	89,2	118,6	12,0	13,2	133,0	110,0
Srbija*	473,7	520,8	59,9	66,8	109,9	111,5
Črna Gora	72,3	85,4	8,1	9,1	118,1	113,6
Države bivše SZ	628,9	766,1	86,1	91,5	121,8	106,2
Ruska Federacija	426,5	532,5	58,8	65,6	124,8	111,6
CELOTNI IZVOZ	12.779,4	13.422,2	1.439,8	1.320,8	105,0	91,7

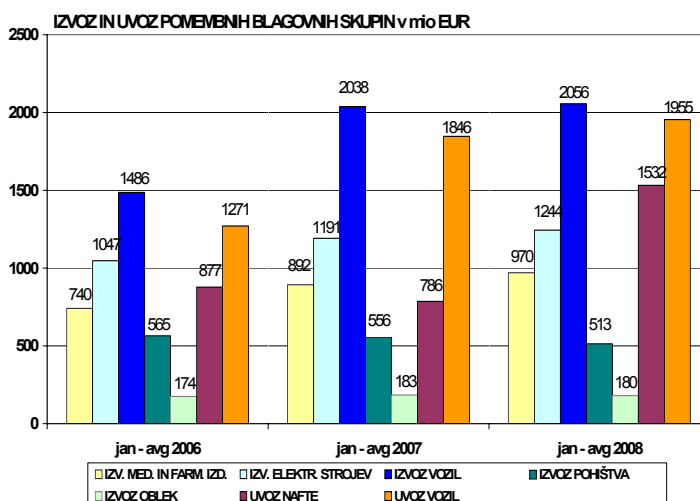
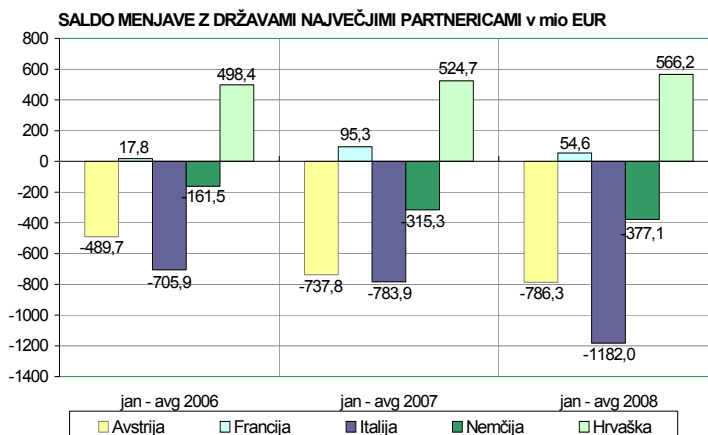
Od vključitve Slovenije v EU in uvedbe Intrastata so podrobni podatki o blagovni menjavi na voljo z enomesečnim zamikom.

V prvih osmih mesecih 2008 se je primanjkljaj z državami EU (EU27) v primerjavi z enakim obdobjem 2007 povečal za 908,2 mio EUR in je znašal 2755,5 mio EUR. Presežek z EFTO se je zmanjšal za 8,9 mio EUR. Presežek z državami nekdanje SZ se je povečal za 175,8 mio EUR na 429,5 mio EUR, presežek z državami nekdanje Jugoslavije pa se je povečal za 131,9 mio EUR na 1137,7 mio EUR. Primanjkljaj z ostalim svetom se je povečal za 369,1 mio EUR na 877,6 mio EUR.

Glede na prvih osem mesece 2007 se je v prvih osmih mesecih 2008 povečal primanjkljaj v menjavi z Avstrijo (za 48,5 mio EUR), Italijo (za 398,1 mio EUR) in Nemčijo (za 61,8 mio EUR). V menjavi s Hrvaško (za 41,5 mio EUR) se je presežek povečal, v menjavi s Francijo (za 40,6 mio EUR) pa se je presežek zmanjšal.

V prvih osmih mesecih 2008 so se v primerjavi z enakim obdobjem 2007 povečali: izvoz medicinskih in farmacevtskih izdelkov (za 8,7%), električnih strojev (za 4,4%), vozil (za 0,9%) in železa in jekla (za 11,2%). Na drugi strani se je zmanjšal izvoz pohištva (za 7,8%) ter oblek (za 1,6%).

V enakem obdobju so se povečali tudi: uvoz vozil (za 5,9%), industrijskih strojev (za 10,0%), električnih strojev (za 8,1%), oblek (za 17,1%), nafte (za 95,0%) ter uvoz železa in jekla (za 2,6%).



UVOZ BLAGA PO DRŽAVAH IN SKUPINAH DRŽAV v mio EUR	januar - avgust		avgust		indeks	
	2007	2008	2007	2008	kumulat.	mesec
Evropska unija (27)	10.925,1	12.091,6	1.247,3	1.264,3	110,7	101,4
Avstrija	1.743,5	1.841,0	209,6	210,3	105,6	100,3
Češka	324,2	368,2	43,7	43,7	113,6	99,9
Francija	740,2	826,7	73,6	96,0	111,7	130,3
Italija	2.517,0	2.810,8	263,1	252,0	111,7	95,8
Madžarska	480,2	576,4	68,7	67,7	120,1	98,5
Nemčija	2.711,5	2.934,9	307,5	316,1	108,2	102,8
Poljska	230,3	283,0	30,8	33,5	122,9	108,8
Slovaška	182,0	212,2	19,6	23,0	116,6	117,6
EFTA	147,2	142,3	18,5	16,1	96,7	87,2
ZDA	140,2	256,2	15,0	14,0	182,7	93,7
Države bivše Jugoslavije	1.040,7	1.141,3	119,5	112,0	109,7	93,7
Bosna in Hercegovina	211,7	223,6	21,6	21,4	105,6	99,3
Hrvaška	542,0	586,0	59,8	53,7	108,1	89,7
Makedonija	40,5	31,4	4,5	3,4	77,5	76,6
Srbija*	233,2	271,0	30,8	30,2	116,2	98,1
Črna Gora	13,2	29,2	2,8	3,3	221,1	115,6
Države bivše SZ	375,2	336,6	33,2	26,1	89,7	78,5
Ruska Federacija	326,8	241,9	30,4	21,5	74,0	70,6
CELOTNI UVOZ	13.863,6	15.484,9	1.592,8	1.638,3	111,7	102,9

STRUKTURA IZVOZA IN UVOZA BLAGA PO NAMENU (v mio EUR)	januar - avgust		avgust		indeks	
	2007	2008	2007	2008	kumulat.	mesec
IZVOZ BLAGA, od tega za	12.779,4	13.422,2	1.439,8	1.320,8	105,0	91,7
- REPRODUKCIJO	6.974,5	7.374,2	777,6	752,9	105,7	96,8
- INVESTICIJE	1.270,7	1.452,1	140,5	149,9	114,3	106,7
- ŠIROKO PORABO	4.534,2	4.595,9	521,7	417,9	101,4	80,1
UVOZ BLAGA, od tega za	13.863,6	15.484,9	1.592,8	1.638,3	111,7	102,9
- REPRODUKCIJO	8.424,1	9.389,3	954,9	1.019,1	111,5	106,7
- INVESTICIJE	1.853,4	2.207,3	213,7	217,5	119,1	101,7
- ŠIROKO PORABO	3.586,1	3.888,4	424,2	401,7	108,4	94,7

STORITVE, DOHODKI IN TRANSFERJI

A. STORITVE

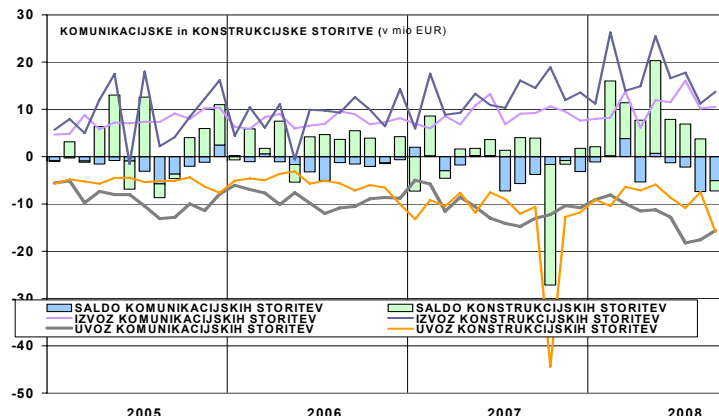
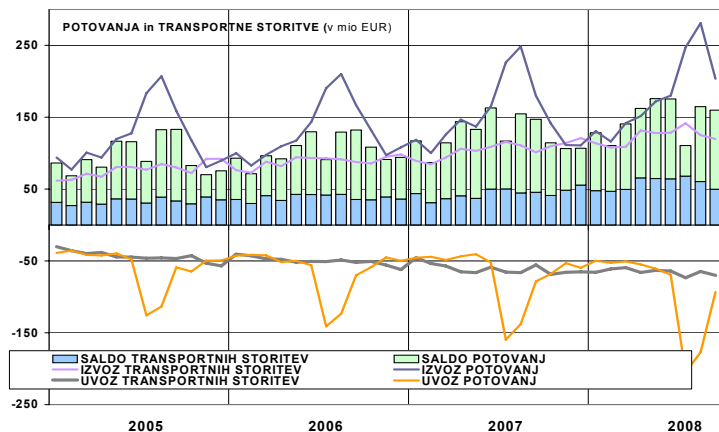
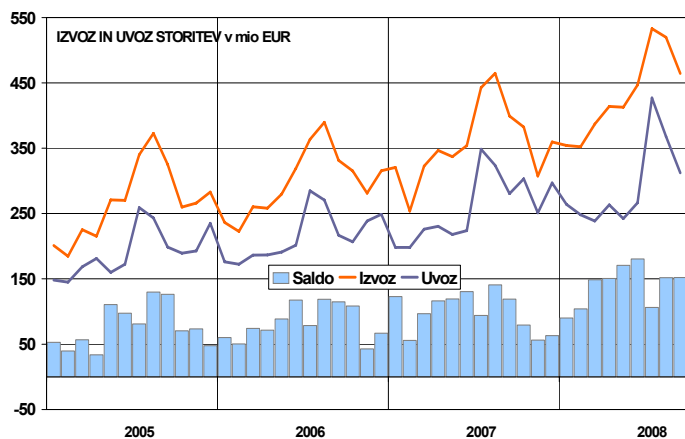
Presežek **storitvene podbilance** je septembra 2008 znašal 152,1 mio EUR, kar je več kot v septembru 2007 (za 33,1 mio EUR). Pri tem se je izvoz storitev povečal za 65,2 mio EUR, uvoz storitev pa za 32,1 mio EUR. Na izvozni strani so se najbolj povečale postavke potovanja, transportne storitve in ostale poslovne storitve, na uvozni strani pa postavki potovanja in transportne storitve.

V prvih devetih mesecih leta 2008 je presežek menjave storitev dosegel 1254,5 mio EUR, kar je za 259,7 mio EUR več kot v enakem obdobju leta 2007.

Izvoz storitev **potovanj**, kot ene najpomembnejših storitvenih postavk, je septembra 2008 znašal 203,6 mio EUR, septembra 2007 pa 23,6 mio EUR manj. Na drugi strani je uvoz potovanj septembra 2008 znašal 93,3 mio EUR, septembra 2007 pa 14,9 mio EUR manj. V prvih devetih mesecih 2008 je izvoz potovanj znašal 1624,4 mio EUR, kar je za 176,5 mio EUR več kot v enakem obdobju leta 2007, medtem ko je uvoz potovanj v prvih devetih mesecih 2008 znašal 812,7 mio EUR, ker je za 162,0 mio EUR več kot v enakem obdobju leta 2007.

Med storitvami so na izvozni strani najpomembnejša potovanja, ki so v prvih devetih mesecih 2008 predstavljale 41,8 % celotnega izvoza storitev. Sledijo transportne storitve (28,4 %) in ostale poslovne storitve (18,4 %). Na uvozni strani so v proučevanem obdobju prav tako najpomembnejša potovanja (30,9 %), sledijo ostale poslovne storitve (25,9 %) in transportne storitve (22,4 %). Tekom poletja potovanja zaradi sezonske komponente pridobijo na pomembnosti. Podobna struktura izvoza in uvoza storitev je prisotna tudi v preteklih letih, le da se delež ostalih poslovnih storitev povečuje in delež potovanj zmanjšuje.

Zaradi spremembe v sistemu šifriranja plačilnega prometa s tujino oziroma učinka Uredbe 2650/2001 o čezmejnih plačilih je prišlo do delnega preloma časovne serije in strukture izvoza in uvoza storitev od 1.1.2007 dalje.



STORITVE (delež posamezne postavke v celotnem izvozu ali uvozu; v %)	januar - september											
	Izvoz						Uvoz					
	2003	2004	2005	2006	2007	2008	2003	2004	2005	2006	2007	2008
Transport	26,7	28,2	27,7	29,3	28,2	28,4	20,7	22,7	22,2	23,0	23,8	22,4
Potovanja	50,1	48,8	48,3	45,8	44,7	41,8	37,6	36,8	32,5	32,8	29,0	30,9
Komunikacijske storitve	2,5	2,4	2,6	2,5	2,4	2,5	5,1	4,3	4,8	4,3	4,3	4,3
Konstruksijske storitve	2,4	2,4	3,0	2,7	3,3	3,9	3,6	2,2	2,7	2,4	4,1	3,1
Zavarovanje	0,2	0,2	0,3	0,4	0,4	0,4	0,7	0,6	0,7	0,8	0,7	0,7
Finančne storitve	0,7	0,5	0,6	0,7	0,9	1,4	1,5	1,5	1,4	1,8	1,9	2,2
Računalniške in informac. storitve	3,0	2,8	2,4	2,7	2,5	2,2	4,4	4,4	4,4	4,1	4,0	3,4
Licence, patenti in avtor. pravice	0,4	0,3	0,4	0,4	0,3	0,3	3,9	4,4	4,0	4,7	3,6	4,1
Ostale poslovne storitve	13,2	13,4	13,9	14,5	16,7	18,4	19,6	20,1	24,4	22,9	25,4	25,9
Osebn. kultur. in rekreac. storitve	0,7	0,8	0,7	0,9	0,6	0,5	2,1	2,2	2,0	2,2	2,3	2,1
Vladne storitve	0,2	0,2	0,2	0,1	0,1	0,1	0,9	0,9	0,9	0,9	1,0	0,8
Skupaj	100,0	100,0	100,0	100,0	100,0	100,0	100,0	100,0	100,0	100,0	100,0	100,0

B. DOHODKI

Septembra 2008 je bil zabeležen primanjkljaj dohodkov od dela in kapitala v višini 102,8 mio EUR, septembra 2007 pa je bil zabeležen nižji primanjkljaj (za 59,0 mio EUR). Višji primanjkljaj je posledica zmanjšanja prejemkov in povečanja izdatkov. Pri slednjih so se najbolj povečali izdatki od neposrednih naložb (izplačane dividende) in od ostalih naložb (sektor banke - izplačane obresti od najetih posojil).

V prvih devetih mesecih leta 2008 je bil zabeležen primanjkljaj dohodkov od dela in kapitala v višini 750,8 mio EUR, medtem ko je bil v enakem obdobju leta 2007 zabeležen nižji primanjkljaj (za 154,3 mio EUR). K višjemu primanjkljaju v letu 2008 glede na predhodno leto največ prispevajo izdatki iz naslova obresti od ostalih naložb (889,1 mio EUR v letu 2008, 591,6 mio EUR v letu 2007), predvsem sektor bank (izplačane obresti od najetih posojil).

C. TRANSFERJI

Primanjkljaj tekočih transferov je septembra 2008 znašal 25,0 mio EUR, septembra 2007 pa je znašal 13,2 mio EUR več.

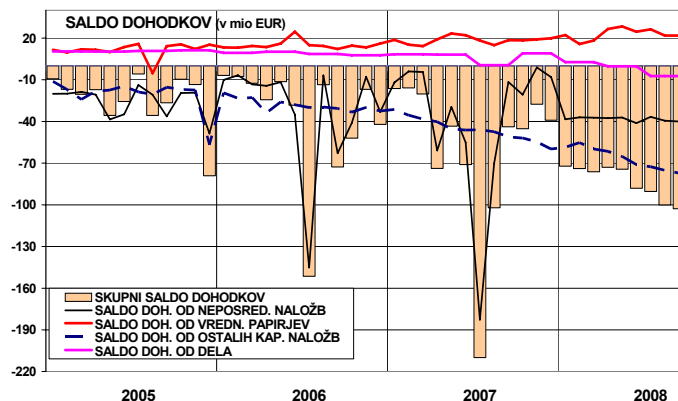
V prvih devetih mesecih leta 2008 je primanjkljaj tekočih transferov znašal 285,8 mio EUR, v enakem obdobju leta 2007 pa je bil zabeležen nižji primanjkljaj (za 97,8 mio EUR).

Med transferji so najpomembnejši **transferji med slovenskim in EU proračunom** (vir MF).

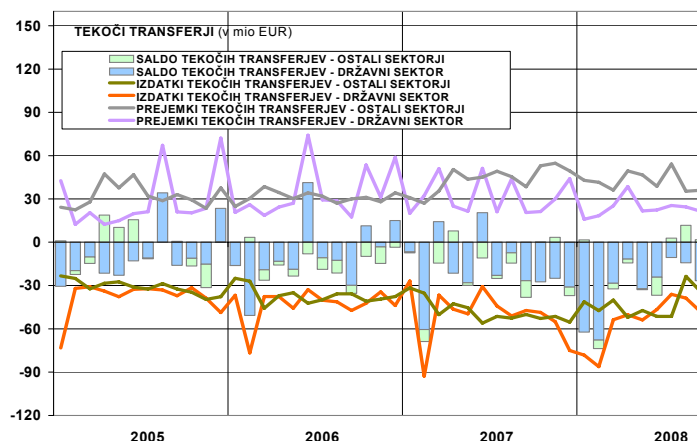
"Višina **prihodkov** iz evropskega proračuna v državni proračun RS v obdobju od začetka januarja do konca septembra 2008: (a) prejeta sredstva iz naslova Skupne kmetijske politike 163.325.827 EUR; (b) prejeta sredstva iz naslova Strukturne politike 35.585.093 EUR; (c) prejeta sredstva iz naslova Kohezijske politike 26.519.174 EUR; (d) prejeta sredstva iz naslova Predpristopnih sredstev 4.441.294 EUR; (e) ostala prejeta sredstva iz proračuna EU 2.926.141 EUR; (f) prejeta sredstva iz naslova Notranje politike 617.295 EUR; (g) prejeta sredstva od drugih evropskih institucij 431.206 EUR."

"Višina **odhodkov** iz proračuna RS v proračun EU v obdobju od začetka januarja do konca septembra 2008: (a) plačila sredstev iz naslova bruto nacionalnega dohodka 142.253.602 EUR; (b) plačila tradicionalnih lastnih sredstev 67.629.513 EUR; (c) plačila sredstev iz naslova davka na dodano vrednost 41.608.160 EUR; (d) plačila sredstev iz naslova popravka v korist Združenega kraljestva 19.427.730 EUR."

"V mesecu septembru so odhodki iz proračuna RS presegli prihodke iz evropskega proračuna za 10.366.300 EUR, za kolikor se je tudi povečal skupni primanjkljaj do EU. V prvih devetih mesecih letošnjega leta je državni proračun RS v odnosu do proračuna EU realiziral neto proračunski primanjkljaj v višini -37.072.974 EUR."



DOHODKI v mio EUR	september		januar - september	
	2008	2007	2008	2007
SALDO	-102,8	-43,8	-750,8	-596,5
Prejemki	103,1	109,7	930,4	825,3
Od dela	12,6	14,9	126,8	153,1
Od kapitala	90,4	94,8	803,6	672,1
Od nep. Naložb	22,2	31,2	186,5	178,5
Od vred. papirjev	35,8	33,7	324,7	283,6
Od naložb v dolžn. vredn. papirje	32,6	27,7	283,2	253,7
Od ostalih naložb	32,5	29,9	292,5	210,1
od tega: - Banke Slovenije	2,3	7,3	41,3	50,9
- Banke	27,3	20,2	229,3	141,9
Izdatki	205,9	153,5	1.681,2	1.421,7
Od dela	20,0	14,4	141,7	102,3
Od kapitala	185,9	139,1	1.539,5	1.319,4
Od nep. Naložb	62,3	42,8	531,3	608,5
Od vred. papirjev	14,0	15,3	119,0	119,3
Od naložb v dolžn. vredn. papirje	13,2	10,6	116,9	112,6
Od ostalih naložb	109,6	81,1	889,1	591,6
od tega: - Državni sektor	0,6	0,9	6,1	11,2
- Banke	73,4	51,5	603,7	370,9
- Ostali sektorji	21,4	16,4	161,4	118,4



PRIHODKI IN ODHODKI DRŽAVNEGA PRORAČUNA IZ/V PRORAČUN EU (v 000 EUR) (Vir: MF)	januar-september		avgust	september
	2007	2008	2008	2008
4 Odhodki pror. RS v pror. EU	246.117	270.919	21.885	26.162
4500 Plačila tradicionalnih lastnih sredstev	58.442	67.630	7.300	9.146
4501 Plačila iz naslova DDV	36.177	41.608	2.774	3.236
4502 Plačila iz naslova bruto nacionalnega dohodka	134.162	142.254	10.516	12.268
4503 Plačila iz naslova popravka v korist VB	17.335	19.428	1.295	1.511
7 Prihodki iz pror. EU v pror. RS	201.574	233.846	53.732	15.796
780 Predpristopna sredstva EU	6.332	4.441	8	14
781 Prejeta sredstva za izvajanje skupne kmetijske politike	115.268	163.326	44.948	9.190
782 Prejeta sredstva za strukturno politiko	28.975	35.585	3.639	4.287
783 Prejeta sredstva za kohezijsko politiko	9.185	26.519	4.918	1.798
784 Prejeta sredstva za izvajanje notranje politike	39.700	617	2	2
785 Prejeta sredstva iz naslova pavšalnih povračil	0	0	0	0
786 Ostala prejeta sredstva	1.769	2.926	215	490
787 Prejeta sredstva od drugih evropskih institucij	346	431	2	15
Neto prihodki (prihodki-odhodki)	-44.542	-37.073	31.847	-10.366

NETO PRITOKI KAPITALA PO INSTRUMENTIH FINANČNEGA RAČUNA (v mio EUR)	januar-september		september
	2007	2008	2008
1. Neposredne naložbe	-315,3	64,1	-91,6
2. Portfolio naložbe	-1.450,7	-658,4	251,7
3. Finančni derivativi	-11,8	5,9	0,7
4. Posojila	1.233,0	2.074,8	182,7
Banke (brez BS)	1.019,7	1.644,5	92,3
Ostali sektorji	213,3	430,2	90,4
5. Komerčni krediti	-297,2	-133,4	-26,1
6. Gotovina in vloge	1.631,1	504,9	-180,5
Banka Slovenije	2.450,0	1.179,6	36,9
Banke	-100,6	210,0	-136,3
Ostali sektorji	-718,3	-884,8	-81,1
od tega: prebivalstvo	-655,9	-563,4	-56,3
7. Ostalo	-23,7	0,9	-26,4
8. Neto pritek kapitala brez mednarodnih denarnih rezerv (1+2+3+4+5+6+7)	765,3	1.858,7	110,6
9. Mednarodne denarne rezerve	75,8	-0,2	-29,9
10. FINANČNI RAČUN (8+9)	841,1	1.858,4	80,7
11. KAPITALSKI RAČUN	-43,9	-68,8	-36,2
12. KAPITALSKI IN FINANČNI RAČUN (9+10)	797,3	1.789,6	44,5
Statistična napaka	-5,6	-127,0	101,8

NEPOSREDNE NALOŽBE IN NALOŽBE V VREDNOSTNE PAPIRJE (v mio EUR)	januar-september		september
	2007	2008	2008
NEPOSREDNE NALOŽBE	-315,3	64,1	-91,6
Domače v tujini	-1.061,8	-810,5	-97,4
Lastniški kapital	-465,1	-377,8	-45,6
Reinvestirani dobički	-96,7	-48,1	-4,9
Ostali kapital	-500,0	-384,6	-46,9
Tuje v Sloveniji	746,5	874,5	5,8
Lastniški kapital	310,3	145,6	8,0
Reinvestirani dobički	29,5	-12,3	-32,2
Ostali kapital	406,7	741,2	30,0
NALOŽBE V VRED. PAPIRJE	-1.450,7	-658,4	251,7
Domače v tujini	-2.480,8	-1.356,5	244,5
Lastniški vrednostni papirji	-895,1	40,7	60,1
Dolžniški vrednostni papirji	-1.585,7	-1.397,2	184,4
Tuje v Sloveniji	1.030,1	698,1	7,2
Lastniški vrednostni papirji	169,2	-180,3	-11,4
Dolžniški vrednostni papirji	860,9	878,4	18,6
od tega: državni sektor	848,1	773,4	18,8

delež v BDP* (%)	2003	2004	2005	2006	2007	janjun 2008
TEKOČI RAČUN	-0,8	-2,7	-1,8	-2,5	-4,3	-5,5
PRITOKI KAPITALA (brFAMDR)	1,9	2,0	4,5	-0,2	4,8	6,7

*Podatek BDP: SURS.

KAPITALSKI IN FINANČNI RAČUN

V obdobju januar-september 2008 je znašal **neto pritek kapitala** brez mednarodnih denarnih rezerv 1.858,7 mio EUR. Poleg tega je zabeleženo 127,0 mio EUR neidentificiranega neto odtoka, ki je v statistični napaki. V enakem obdobju leta 2007 je bil dosežen neto pritek v višini 765,3 mio EUR in neidentificiran neto odtok v višini 5,6 mio EUR.

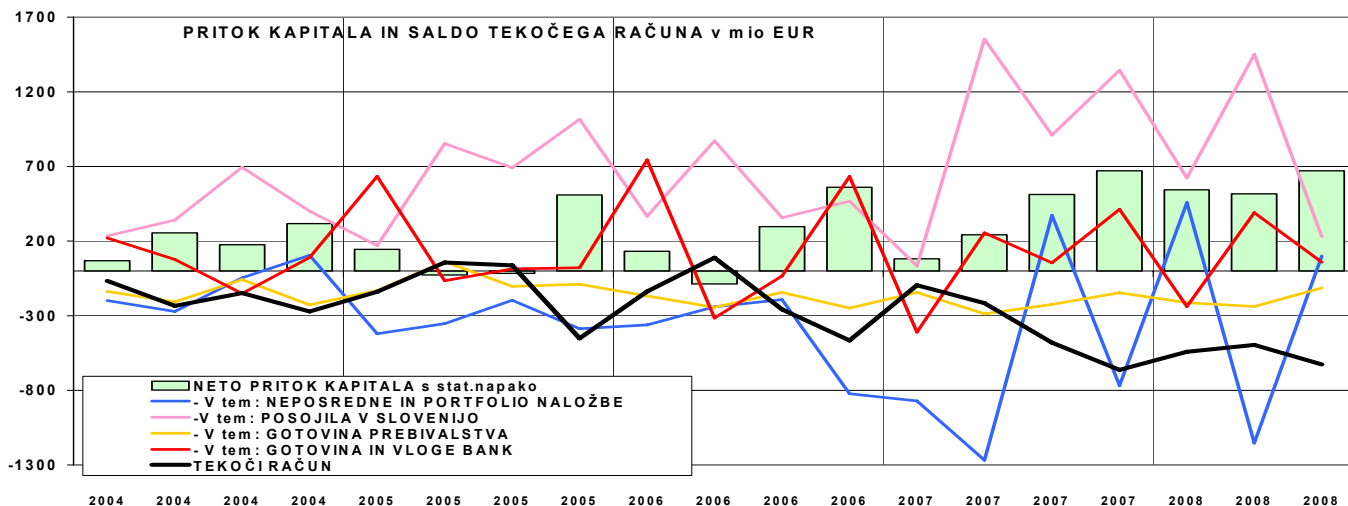
Največji **neto pritek** v prvih devetih mesecih leta 2008 predstavlja postavka posojila v višini 2.074,8 mio EUR. Sledijo ji gotovina in vloge s 504,9 mio EUR ter neposredne naložbe s 64,1 mio EUR neto pritokov.

Glavne vire **neto odtoka** v obdobju januar-september 2008 (brez rezerv) predstavlja postavka portfolio naložbe (658,4 mio EUR) ter komercialni krediti (133,4 mio EUR).

V enakem obdobju leta 2007 se je največji neto pritek nanašal na gotovino in vloge v višini 1.631,1 mio EUR, sledila so jim posojila (1.233,0 mio EUR neto pritoka). Največji neto odtok so izkazovale portfolio naložbe (1.450,7 mio EUR), sledili so komercialni krediti (297,2 mio EUR) ter neposredne naložbe (315,3 mio EUR).

Septembra 2008 beležimo **neto pritek kapitala** (brez mednarodnih denarnih rezerv in statistične napake) v višini 110,6 mio EUR. Največji **neto pritek** ta mesec je pri postavki portfolio naložbe (251,7 mio EUR), sledi pritek posojil (182,7 mio EUR). Največji **neto odtok** izkazuje postavka gotovina in vloge bank (136,3 mio EUR).

Septembra 2008 beležimo 91,6 mio EUR **neto odtoka neposrednih naložb** predvsem na račun umika domačega kapitala iz naložb v tujini. Domače naložbe v tujini so se zmanjšale za 97,4 mio EUR, tuje naložbe v Sloveniji pa so se povečale za 5,8 mio EUR. V devetih mesecih letošnjega leta je na tej postavki zabeleženo 64,1 mio EUR neto pritoka, v enakem obdobju leta 2007 pa 315,3 mio EUR neto odtoka kapitala. Pri tujih naložbah v Slovenijo je letos obseg povečevanja dolžniškega dela skoraj enkrat večji v primerjavi z lanskim obdobjem (leto 2007 406,7 mio EUR; leto 2008 741,2 mio EUR).



Septembra 2008 beleži postavka naložbe v vrednostne papirje 251,7 mio EUR neto pritoka kapitala. Ta mesec beležimo umike naložb rezidentov v tuje dolžniške (184,4 mio EUR) ter lastniške (60,1 mio EUR) vrednostne papirje. Tujci so se umikali iz slovenskih lastniških vrednostnih papirjev (11,4 mio EUR) ter povečali naložbe v dolžniške vrednostne papirje (18,6 mio EUR). V prvih devetih mesecih leta 2008 pri naložbah v vrednostne papirje izstopa februar 2008, ko je prišlo do nove izdaje obveznic RS, ki je bila večinoma prodana tujcem (910,3 mio EUR).

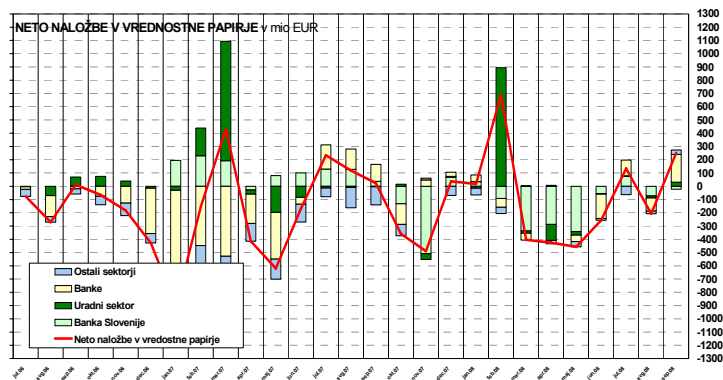
Posojila med kapitalsko nepovezanimi rezidenti in nerezidenti v obdobju januar-september 2008 kažejo 2.073,9 mio EUR neto pritoka kapitala. V enakem obdobju 2007 je zabeležen neto pritek te postavke v višini 1.233,0 mio EUR. V septembru 2008 beležimo neto pritek, ki ga je povzročilo neto zmanjšanje danih posojil (281,9 mio EUR) ter zmanjšanje najetih posojil (99,2 mio EUR).

Posojila med kapitalsko povezanimi rezidenti in nerezidenti so del postavke neposredne naložbe (ostali kapital) in poleg pogodbenih posojil obsegajo tudi kratkoročne komercialne kredite. V prvih devetih mesecih leta 2008 so se domače družbe neto zadolžile pri tujih družbah v višini 365,5 mio EUR, v enakem obdobju leta 2007 pa so neto financirala tujino v višini 93,3 mio EUR. Septembra 2008 so domače družbe, ki so kapitalsko povezane s tujimi družbami, neto zmanjšale dolg za 17,0 mio EUR.

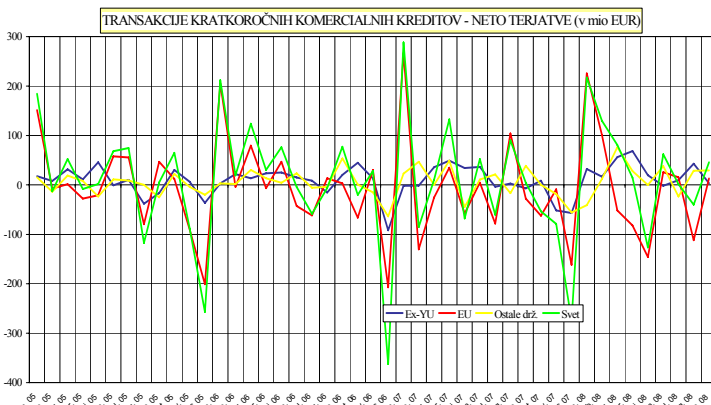
Pregled neto pozicije vseh posojil (ne glede na kapitalsko povezanost) v obdobju januar-september 2008 pokaže, da se je Slovenija v tujini neto zadolžila v znesku 2.439,5 mio EUR (v enakem obdobju leta 2007 pa se je Slovenija neto zadolžila v višini 1.139,7 EUR). Septembra 2008 je iz naslova vseh posojil zabeležen neto priliv v višini 165,7 mio EUR.

V obdobju januar-september 2008 so se terjatve kratkoročnih komercialnih kreditov (transakcije) med povezanimi in nepovezanimi družbami skupaj po podatkih iz neposrednih poročil, vključno z oceno manjkajočih podatkov (zaokroževanje na populacijo) povečale za 385,1 mio EUR več kot obveznosti, od tega največ do drugih evropskih držav (446,5 mio EUR). Sledijo ostale države (42,3mio EUR) in ZDA (17,6 mio EUR). Do držav EFTE (110,7 mio EUR) in držav EU (10,5 mio EUR), pa so se obveznosti povečale več kot terjatve.

Septembra 2008 so do tujine zabeležene neto terjatve (transakcije) v višini 46,0 mio EUR, kar je posledica povečanja terjatev za 212,7 mio EUR in obveznosti za 166,6 mio EUR. Terjatve v primerjavi z obveznostmi so se povečale do drugih evropskih držav (41,3 mio EUR, od tega do Ruske federacije 25,6 mio EUR, BIH 9,8 mio EUR, Srbije 15,1 mio EUR, do Hrvaške pa so izkazane neto obveznosti v višini 21,0 mio EUR) in do držav EU (13,1 mio EUR, od tega do Nemčije 13,3 mio EUR, Vel. Britanije 68,6 mio EUR, medtem ko so do Francije izkazane neto obveznosti v vrednosti 53,5 mio EUR). Neto obveznosti so izkazane tudi do držav EFTE v višini 11,3 mio EUR (do Švice 30,4 mio EUR neto obveznosti, do Norveške pa 18,2 mio EUR neto terjatev) in do ZDA (4,0 mio EUR).

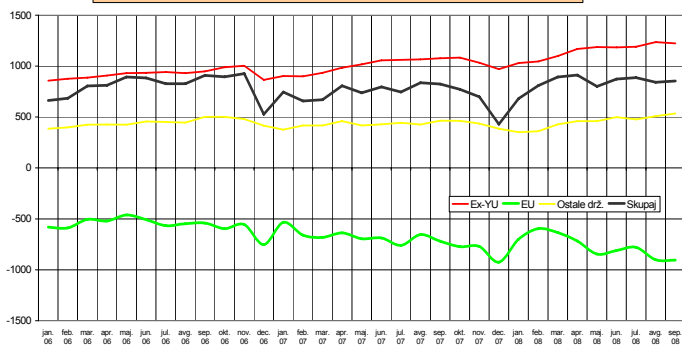


POSOJILA v mio EUR	januar-september		september
	2007	2008	
A. MED NEPOVEZANIMI DRUŽBAMI			
A1. Terjatve	-1.263,0	-225,9	281,9
Banke	-1.130,5	-191,2	299,2
Ostali sektorji	-132,5	-34,7	-17,3
A2. Obveznosti	2.496,0	2.299,9	-99,2
Uradni sektor	-37,3	-33,4	-11,2
Banke	2.150,2	1.835,8	-206,9
Ostali sektorji	383,0	497,5	119,0
A3. Neto (A1.+A2.)	1.233,0	2.073,9	182,7
B. MED POVEZANIMI DRUŽBAMI - ostali kapital neposrednih naložb			
B1. Terjatve	-650,1	-396,8	-81,7
B2. Obveznosti	556,8	762,3	64,7
B3. Neto (B1.+B2.)	-93,3	365,5	-17,0
C. NETO POSOJILA (A3. +B3.)	1.139,7	2.439,5	165,7

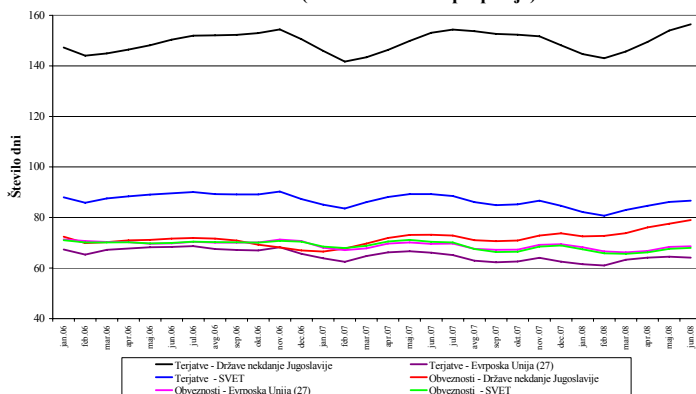


KRATKOROČNI KOMERCIALNI KREDITI (IZ NEPOSREDNEGA POROČANJA SKV; v mio EUR)	Neto stanja (terjatve minus obveznosti)															
	junij 08				julij 08				avgust 08				september 08			
	NN v Slo	Slo NN v tujini	ostali nerez.	skupaj	NN v Slo	Slo NN v tujini	ostali nerez.	skupaj	NN v Slo	Slo NN v tujini	ostali nerez.	skupaj	NN v Slo	Slo NN v tujini	ostali nerez.	skupaj
SKUPAJ	-65	839	99	873	-80	900	67	887	-81	913	9	841	-104	966	-9	853
od tega:																
EU	-51	104	-863	-810	-66	131	-844	-779	-68	123	-957	-902	-84	135	-957	-905
Avstrija	-66	-84	-325	-475	-61	-46	-293	-400	-69	-37	-291	-397	-72	-35	-325	-432
Belgija	0	1	-70	-69	-2	2	-66	-66	-3	3	-63	-63	0	3	-60	-57
Francija	10	22	16	48	7	24	9	40	19	23	5	47	-2	23	-26	-6
Italija	12	24	-267	-231	12	21	-282	-249	1	21	-262	-240	7	23	-246	-215
Nemčija	2	43	-163	-119	-14	31	-122	-104	-7	29	-204	-182	-9	36	-200	-173
Nizozemska	1	2	-51	-47	1	3	-47	-43	0	3	-43	-40	0	4	-52	-48
Poljska	0	30	78	108	0	34	62	96	0	25	55	80	0	24	60	84
ex-YU	-9	525	669	1185	-12	527	674	1189	-10	526	719	1235	-15	536	701	1222
Hrvaška	-11	273	300	562	-14	275	307	569	-12	271	342	601	-16	269	308	561
BIH	0	69	128	197	0	66	126	192	0	64	131	195	0	64	143	207
Makedonija	0	29	24	53	0	30	23	53	0	30	23	54	0	30	21	51
Srbija	2	147	187	335	2	149	187	338	2	153	192	347	1	165	197	363
Črna gora	0	7	31	38	0	8	30	38	0	8	31	38	0	8	32	40
Ruska federacija	0	163	134	297	0	193	135	328	0	215	145	360	0	245	133	378
ZDA	0	10	39	50	0	12	40	53	-1	11	39	50	-1	11	43	54

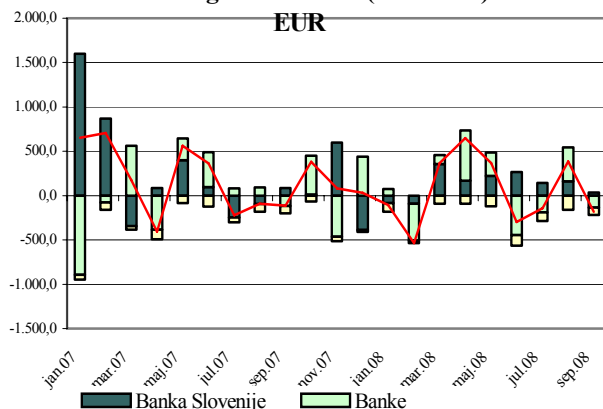
STANJA KRATKOROČNIH KOMERCIJALNIH KREDITOV-NETO TERJATVE (v mio EUR)



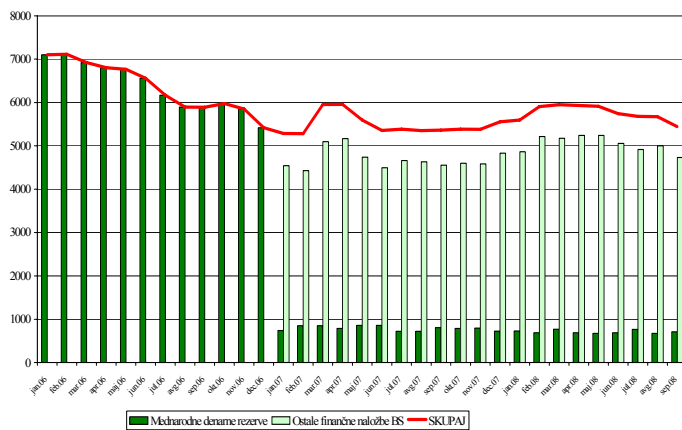
Plačilni roki (trimesečna drseča povprečja)



Gotovina in vloge -neto tokovi (2007-2008) v mio EUR



MEDNARODNE DENARNE REZERVE in OSTALE FINANČNE NALOŽBE BS v mio EUR



Stanje terjatev iz komercialnih kreditov do nerezidentov je po podatkih iz neposrednih poročil, vključno z oceno za manjkajoče podatke, **konec septembra 2008** znašalo 5.766,6 mio EUR, kar je za 4,39 % več kot v predhodnem mesecu, **stanje obveznosti** pa je doseglo 4.913,6 mio EUR, kar je za 4,92 % več kot v predhodnem mesecu. 49,25 % vsega stanja terjatev konec septembra 2008 je odpadlo na države EU (Nemčija 11,44 %, Italija 9,67 %, Avstrija 4,86 %), 39,04 % na druge evropske države (Hrvaška 13,73 %), 3,48 % na države EFTE, in 2,22 % na ZDA. Tudi največ obveznosti je bilo konec septembra 2008 odprtih do držav EU (76,20 %, od tega 16,95 % do Nemčije, 15,72% do Italije, 14,49% do Avstrije), 11,64% je bilo obveznosti do drugih evropskih držav, 7,12 % do držav EFTE ter 1,51 % do ZDA.

Konec septembra 2008 je bilo po podatkih iz neposrednih poročil, vključno z oceno manjkajočih podatkov (zaokroževanje na populacijo) izkazanih za 853,1 mio EUR neto terjatev iz naslova **kratkoročnega trgovskega kreditiranja** Slovenije do tujine (**STANJA**), kar je za 1,46 % več kot v predhodnem mesecu in za 3,7 % več kot konec septembra 2007. Stanje neto terjatev do skupine drugih evropskih držav je znašalo 1.679,4 mio EUR, od tega je bilo do držav bivše Jugoslavije odprtih za 1.222,3 mio EUR več terjatev kot obveznosti (do Hrvaške 560,9 mio EUR, do Srbije 363,3 mio EUR, do BIH pa 207,3 mio EUR). Do ZDA je bilo odprtih 53,6 mio EUR neto terjatev. Neto obveznosti so bile izkazane do držav EFTE (149,3 mio EUR, od tega do Švice 182,3 mio EUR, do Norveške pa neto terjatve v višini 38,3 mio EUR) in do držav EU (904,8 mio EUR, od tega do Avstrije 431,7 mio EUR, Italije 215,2 mio EUR, Cipra 227,2 mio EUR, Nemčije 172,9 mio EUR. Več terjatev kot obveznosti pa je bilo zabeleženih do Poljske 84,1 mio EUR, Romunije 76,9 mio EUR, V. Britanije 69,0 mio EUR).

Plačilni roki (trimesečna drseča povprečja) na terjatvah so junija 2008 znašali v povprečju 86,6 dni, kar predstavlja podaljšanje v primerjavi s celoletnim povprečjem za leto 2007 (za 0,2 dni). Na obveznostih so plačilni roki (trimesečna drseča povprečja) znašali junija 2008 v povprečju 68,0 dni in so bili v primerjavi s celoletnim povprečjem leta 2007 krajši za 0,8 dni. Nadpovprečno dolgo čakajo slovenska podjetja na poravnave terjatev do držav nekdanje Jugoslavije, pri obveznostih pa ni opaziti večjih odstopanj plačilnih rokov slovenskih podjetij glede na regije v tujini.

V obdobju januar-september 2008 so na postavki **gotovina in vloge** zabeleženi neto pritoki v višini 504,9 mio EUR. Z januarjem 2007 so vključeni podatki o poziciji BS do Evrosistema (transakcije na računu 188000, ki prikazuje neto rezultat med prilivi in odlivi zaradi negotovinskega plačevanja v evrih preko sistema TARGET in STEP2). Od januarja 2007 naprej je v tej postavki metodološki prelom saj so v postavko gotovina in vloge iz mednarodnih denarnih rezerv preneseni podatki Banke Slovenije o terjatvah do držav članic EMU in o terjatvah v evrih do ostalih držav. V letu 2007 je uveden tudi sistem ocenjevanja gotovinskih transakcij z nerezidenti iz naslova potovanj in dohodkov od dela, ki so kot protipostavka transakcijam tekočega računa vključeni v postavko gotovina in vloge prebivalstva. **Septembra 2008** beleži postavka gotovina in vloge 180,5 mio EUR neto odtoka kapitala. Neto odtok so ta mesec beležili vsi sektorji razen Banke Slovenije.

Mednarodne denarne rezerve Slovenije so se na podlagi **transakcij septembra 2008** povečale za 29,9 mio EUR, prav tako tudi v enakem mesecu leta 2007 (za 91,4 mio EUR). V obdobju januar - september 2008 so se mednarodne denarne rezerve iz naslova transakcij povečale za 0,2 mio EUR. **Konec septembra 2008** je stanje mednarodnih denarnih rezerv znašalo 708,9 mio EUR in so bile enake 0,3 - kratniku povprečnega mesečnega uvoza blaga in storitev v prvih devetih mesecih leta 2008. Zmanjšanje stanja MDR konec januarja 2007 je posledica spremenjene statistične obravnave rezerv ob vstopu Slovenije v evro območje.

STANJE MEDNARODNIH NALOŽB (v mio EUR)

Koda	Postavka	2001	2002	2003	2004	2005	2006	2007	31.03. 2008	30.06. 2008	30.09. 2008
995.Z	NETO POZICIJA	-448,8	26,8	-1.480,6	-2.124,9	-3.161,0	-5.305,5	-6.970,4	-8.153,1	-8.823,0	-9.890,0
995CZ	IMETJA	12.268,0	14.636,8	15.867,6	17.876,8	22.361,6	25.122,5	34.741,3	35.629,1	37.137,4	36.456,3
505.Z	NEPOSREDNE NALOŽBE V TUJINI	1.120,4	1.445,2	1.880,3	2.224,0	2.788,7	3.452,2	4.888,8	5.030,1	5.355,4	5.706,7
506..	Lastniški kapital in reinvestirani dobički	697,0	918,0	1.201,8	1.519,1	2.338,7	2.656,7	3.294,9	3.440,7	3.561,1	3.720,7
506A	Banke	96,4	77,0	88,9	89,8	174,9	217,6	419,1	437,8	444,2	476,7
506B	Ostali sektorji	600,6	841,0	1.112,9	1.429,3	2.163,8	2.439,0	2.875,8	3.003,0	3.116,9	3.244,0
530..	Ostali kapital ¹⁾	423,4	527,1	678,4	704,9	450,0	795,5	1.594,0	1.589,4	1.794,3	1.986,0
535..	Terjatve do povezanih družb	553,2	690,3	863,7	836,1	883,5	986,6	1.825,7	1.898,1	2.087,3	2.234,7
535A	Banke	2,7	7,3	6,7	6,1	0,0	0,0	0,0	0,0	0,0	0,0
535B	Ostali sektorji	550,4	683,1	857,0	830,0	883,5	986,6	1.825,7	1.898,1	2.087,3	2.234,7
540..	Obveznosti do povezanih družb	-129,8	-163,2	-185,3	-131,3	-433,5	-191,1	-231,8	-308,7	-293,0	-248,7
540A	Banke	-1,4	-1,3	-1,2	-0,1	0,0	0,0	0,0	0,0	0,0	0,0
540B	Ostali sektorji	-128,4	-161,9	-184,1	-131,1	-433,5	-191,1	-231,8	-308,7	-293,0	-248,7
602.Z	NALOŽBE V VREDNOSTNE PAPIRJE	289,2	316,4	551,4	1.271,4	2.757,9	5.132,5	12.659,3	12.466,2	13.546,8	12.753,1
610..	Lastniški vrednostni papirji	29,0	40,3	188,0	472,0	1.242,3	2.258,4	3.776,6	3.102,6	3.098,4	2.632,1
611..	Banka Slovenije	0,0	0,0	0,0	0,0	0,0	0,0	0,0	0,0	0,0	0,0
612..	Državni sektor	0,0	0,0	0,0	0,0	86,8	107,1	147,1	137,9	131,6	120,1
613..	Banke	4,8	4,2	19,0	37,0	52,9	94,6	219,8	206,1	238,3	227,1
614..	Ostali sektorji	24,2	36,1	169,0	435,0	1.102,6	2.056,6	3.409,7	2.758,7	2.728,5	2.284,9
619..	Dolžniški vrednostni papirji	260,2	276,1	363,4	799,5	1.515,6	2.874,1	8.882,6	9.363,5	10.448,4	10.121,0
620..	Obveznice in zadolžnice	260,2	276,1	363,4	791,2	1.509,7	2.732,6	7.172,1	7.481,7	7.914,2	7.668,1
621..	Banka Slovenije	0,0	0,0	0,0	0,0	0,0	0,0	2.527,4	2.951,9	3.133,1	3.176,3
622..	Državni sektor	0,0	0,0	1,3	2,0	60,2	90,9	181,3	209,8	208,1	202,1
623..	Banke	225,5	171,0	194,9	369,6	907,7	1.802,0	3.118,0	2.949,8	3.148,8	2.821,7
624..	Ostali sektorji	34,8	105,2	167,2	419,6	541,7	839,7	1.345,4	1.370,1	1.424,2	1.468,0
630..	Instrumenti denarnega trga	0,0	0,0	0,0	8,3	5,9	141,5	1.710,6	1.881,9	2.534,2	2.452,9
631..	Banka Slovenije	0,0	0,0	0,0	0,0	0,0	0,0	684,7	631,0	1.114,5	1.060,4
632..	Državni sektor	0,0	0,0	0,0	0,0	1,6	0,5	3,4	8,3	6,4	4,4
633..	Banke	0,0	0,0	0,0	5,4	1,3	133,4	993,6	1.213,1	1.380,7	1.357,0
634..	Ostali sektorji	0,0	0,0	0,0	2,9	3,0	7,5	28,9	29,4	32,7	31,1
900.Z	FINANČNI DERIVATIVI	0,0	0,0	0,3	1,5	14,5	26,7	53,3	32,2	30,3	21,3
703.Z	OSTALE NALOŽBE	5.874,6	6.093,8	6.556,6	7.838,1	9.906,0	11.092,6	16.416,0	17.329,1	17.517,2	17.266,2
706..	KOMERCIALNI KREDITI	1.927,9	1.908,4	1.922,0	2.121,7	2.871,9	3.272,0	3.722,6	4.201,6	4.351,8	4.399,3
707..	Državni sektor	0,0	0,0	0,0	0,0	0,0	0,0	0,0	0,0	0,0	0,0
710..	Ostali sektorji	1.927,9	1.908,4	1.922,0	2.121,7	2.871,9	3.272,0	3.722,6	4.201,6	4.351,8	4.399,3
711..	Dolgoročni	48,2	24,5	15,2	13,2	16,0	25,4	38,4	37,7	36,4	39,6
712..	Kratkoročni ²⁾	1.879,6	1.883,9	1.906,8	2.108,5	2.855,9	3.246,5	3.684,2	4.164,0	4.315,4	4.359,7
714..	POSOJILA	169,5	337,4	524,7	751,9	1.205,5	1.899,4	3.439,1	3.399,7	3.835,2	3.718,4
715..	Banka Slovenije	0,0	0,0	0,0	0,0	0,0	0,0	0,0	0,0	0,0	0,0
719..	Državni sektor	0,0	0,0	0,0	0,0	0,0	0,0	0,0	0,0	0,0	0,0
722..	Banke	109,6	199,4	299,6	489,3	838,1	1.300,7	3.029,0	2.961,2	3.404,4	3.233,9
723..	Dolgoročna	96,6	167,5	237,9	413,2	639,6	1.008,6	2.102,3	2.224,4	2.443,6	2.513,6
724..	Kratkoročna	13,0	31,9	61,7	76,2	198,5	292,1	926,7	736,8	960,7	720,3
725..	Ostali sektorji	59,9	138,0	225,1	262,5	367,4	598,7	410,1	438,5	430,8	484,5
726..	Dolgoročna	56,0	120,2	183,9	212,0	289,0	453,0	176,5	188,8	196,1	207,3
727..	Kratkoročna	3,9	17,9	41,2	50,5	78,4	145,7	233,6	249,7	234,8	277,2
730..	GOTOVINA IN VLOGE	2.313,3	2.425,8	2.702,7	3.408,9	4.435,3	5.151,9	8.552,0	9.044,7	8.688,8	8.466,8
731..	Banka Slovenije	0,0	0,0	0,0	0,0	0,0	0,0	1.617,8	1.592,4	806,8	495,5
732..	Državni sektor	3,3	2,5	2,7	2,7	5,4	2,7	30,1	13,2	104,8	251,8
733..	Banke	1.562,5	1.167,4	918,5	905,7	1.506,5	1.445,7	2.232,3	2.551,3	2.628,6	2.297,8
734..	Ostali sektorji	747,6	1.255,9	1.781,5	2.500,4	2.923,4	3.703,5	4.671,7	4.887,7	5.148,7	5.421,7
734A	Podjetja	27,7	32,9	56,1	121,2	69,3	89,8	122,8	155,9	135,6	135,9
734B	Prebivalstvo	719,8	1.223,0	1.725,4	2.379,2	2.854,1	3.613,7	4.548,9	4.731,8	5.013,0	5.285,7
736..	OSTALE TERJATVE	1.463,9	1.422,1	1.407,3	1.555,7	1.393,2	769,3	702,3	683,1	641,4	681,8
737..	Banka Slovenije	86,2	81,3	69,8	169,2	192,6	175,7	205,3	197,7	197,7	210,2
738..	Dolgoročne	14,3	14,5	13,5	116,7	132,2	120,4	163,3	158,3	76,1	76,5
739..	Kratkoročne	71,9	66,8	56,3	52,5	60,4	55,3	42,0	39,4	121,6	133,7
740..	Državni sektor	883,8	871,4	846,9	852,6	864,0	171,4	195,4	184,6	184,8	203,6
743..	Banke	324,4	321,6	354,9	358,6	159,1	171,1	107,3	92,2	92,1	99,2
744..	Dolgoročne	0,8	15,1	16,9	18,4	45,5	45,4	44,3	44,7	44,8	45,7
745..	Kratkoročne	323,6	306,5	338,0	340,3	113,6	125,8	63,0	47,6	47,3	53,4
746..	Ostali sektorji	169,5	147,8	135,7	175,3	177,6	251,1	194,4	208,6	166,7	168,9
747..	Dolgoročne	0,1	0,0	3,5	6,0	6,2	2,4	4,2	12,9	13,1	12,0
748..	Kratkoročne	169,4	147,8	132,2	169,3	171,4	248,7	190,2	195,7	153,7	156,9
800.Z	MEDNARODNE REZERVE	4.983,7	6.781,4	6.878,9	6.541,7	6.894,5	5.418,5	723,8	771,5	687,6	708,9
810..	Monetarno zlato	76,2	79,9	80,9	77,8	70,4	78,4	58,2	60,6	60,5	64,1
820..	Posebne pravice črpanja	5,7	6,7	7,3	8,2	9,8	9,4	8,6	8,5	8,1	8,4
830..	Rezervna tranša pri MDS	91,3	115,9	115,7	87,9	43,6	27,8	17,1	14,7	17,7	18,6
840..	Devizne rezerve	4.810,5	6.578,9	6.675,0	6.367,9	6.770,7	5.302,8	639,9	687,7	601,4	617,7
845..	Gotovina in vloge	2.153,3	2.510,0	1.634,7	690,3	1.271,1	925,8	17,0	106,0	24,2	39,2
808 A	Gotovina in vloge pri centralnih bankah	0,0	0,2	0,2	7,7	36,6	7,5	0,5	0,4	0,5	0,5
808 B	Gotovina in vloge pri MFI	0,0	2.509,8	1.634,5	682,6	1.234,6	918,3	16,5	105,6	23,7	38,7
860..	Vrednostni papirji	2.657,3	4.068,9	5.040,3	5.677,6	5.499,6	4.377,1	622,9	581,8	577,2	578,5
865..	Lastniški vrednostni papirji	0,0	0,0	0,0	0,0	0,0	0,0	0,0	0,0	0,0	0,0
870..	Obveznice in zadolžnice	2.657,3	2.968,2	5.028,7	5.661,4	5.457,6	4.306,3	601,0	578,6	561,6	566,0
875..	Instr. den. trga in fin. derivativi	0,0	1.100,7	11,5	16,2	42,0	70,7	21,9	3,2	15,5	12,6
880..	Ostale terjatve	0,0	0,0	0,0	0,0	0,0	0,0	0,0	0,0	0,0	0,0

Koda	Postavka	2001	2002	2003	2004	2005	2006	31.12. 2007	31.03. 2008	30.06. 2008	30.09. 2008
995DZ	OBVEZNOSTI	12.716,8	14.610,0	17.348,1	20.001,7	25.522,6	30.428,1	41.711,6	43.782,2	45.960,4	46.346,3
555.Z	NEPOSREDNE NALOŽBE V SLOVENIJI	2.940,0	3.947,9	5.046,8	5.579,6	6.133,6	6.822,3	9.542,9	9.885,6	10.008,2	10.318,7
556..	Lastniški kapital in reinvestirani dobički ^{o)}	2.489,0	3.466,2	4.438,6	4.874,1	5.607,4	6.283,1	6.563,4	6.781,8	6.787,2	6.696,7
556A	Banke	223,3	492,1	520,9	572,5	705,7	1.026,4	1.218,0	1.284,0	1.289,2	1.291,7
556B	Ostali sektorji	2.265,8	2.974,2	3.917,7	4.301,6	4.901,7	5.256,7	5.345,3	5.497,8	5.498,0	5.404,9
580..	Ostali kapital ^{h, i)}	451,0	481,6	608,2	705,4	526,2	539,1	2.979,5	3.103,9	3.221,1	3.622,0
585..	Terjatve do povezanih družb	-223,1	-324,1	-366,2	-295,7	-454,8	-388,9	-772,4	-825,3	-755,8	-813,0
585A	Banke	0,0	0,0	0,0	0,0	0,0	0,0	0,0	0,0	0,0	0,0
585B	Ostali sektorji	-223,1	-324,1	-366,2	-295,7	-454,8	-388,9	-772,4	-825,3	-755,8	-813,0
590..	Obveznosti do povezanih družb	674,0	805,7	974,4	1.001,2	981,0	928,0	3.751,9	3.929,2	3.976,8	4.435,0
590A	Banke	25,7	147,2	158,5	136,1	0,0	0,0	0,0	0,0	0,0	21,5
590B	Ostali sektorji	648,3	658,5	816,0	865,1	981,0	928,0	3.751,9	3.929,2	3.976,8	4.413,5
652.Z	NALOŽBE V VREDNOSTNE PAPIRJE	2.143,9	2.098,4	2.337,7	2.320,1	2.398,2	3.137,4	4.591,9	5.211,6	5.095,0	4.927,7
660..	Lastniški vrednostni papirji	194,9	107,0	236,2	211,0	306,9	657,2	1.400,8	1.102,8	1.111,8	880,4
663..	Banke	11,7	32,2	30,7	34,8	45,6	53,1	191,7	178,7	168,1	114,4
664..	Ostali sektorji	183,2	74,8	205,4	176,2	261,3	604,1	1.209,1	924,1	943,8	766,1
669..	Dolžniški vrednostni papirji	1.949,1	1.991,4	2.101,6	2.109,1	2.091,3	2.480,1	3.191,2	4.108,7	3.983,2	4.047,3
670..	Obveznice in zadolžnice	1.934,2	1.935,2	2.070,0	2.096,1	2.069,9	2.456,4	3.191,2	4.108,7	3.983,2	4.047,3
671..	Banka Slovenije	0,0	0,0	0,0	0,0	0,0	0,0	0,0	0,0	0,0	0,0
672..	Državni sektor	1.908,2	1.894,0	2.008,3	1.865,0	1.720,3	2.107,9	2.832,2	3.781,4	3.533,0	3.596,4
673..	Banke	0,3	19,6	33,4	221,4	336,3	331,8	352,7	321,1	446,4	447,1
674..	Ostali sektorji	25,6	21,6	28,3	9,7	13,3	16,7	6,2	6,2	3,8	3,8
680..	Instrumenti denarnega trga	14,9	56,2	31,5	13,0	21,4	23,8	0,0	0,0	0,0	0,0
681..	Banka Slovenije	0,0	0,0	0,0	0,0	0,0	0,0	0,0	0,0	0,0	0,0
682..	Državni sektor	3,4	56,2	31,5	13,0	21,4	23,8	0,0	0,0	0,0	0,0
683..	Banke	0,0	0,0	0,0	0,0	0,0	0,0	0,0	0,0	0,0	0,0
684..	Ostali sektorji	11,5	0,0	0,0	0,0	0,0	0,0	0,0	0,0	0,0	0,0
905.Z	FINANČNI DERIVATIVI	0,0	0,0	0,0	0,0	0,0	0,0	0,0	0,0	0,0	0,0
753.Z	OSTALE NALOŽBE	7.632,8	8.563,7	9.963,6	12.102,0	16.990,7	20.468,4	27.576,8	28.685,0	30.857,2	31.099,9
756..	KOMERCIALNI KREDITI	1.749,5	1.730,3	1.693,5	1.879,0	2.855,2	3.337,0	3.852,2	3.980,8	4.237,1	4.385,9
757..	Državni sektor	0,0	0,0	0,0	0,0	0,0	0,0	0,0	0,0	0,0	0,0
758..	Dolgoročni	0,0	0,0	0,0	0,0	0,0	0,0	0,0	0,0	0,0	0,0
759..	Kratkoročni	0,0	0,0	0,0	0,0	0,0	0,0	0,0	0,0	0,0	0,0
760..	Ostali sektorji	1.749,5	1.730,3	1.693,5	1.878,9	2.855,2	3.337,0	3.852,2	3.980,8	4.237,1	4.385,9
761..	Dolgoročni	59,5	37,6	30,3	17,2	7,4	2,5	8,9	19,8	19,2	16,8
762..	Kratkoročni ^{o)}	1.690,0	1.692,7	1.663,2	1.861,7	2.847,8	3.334,5	3.843,3	3.961,0	4.217,9	4.369,1
764..	POSJOJILA	5.162,3	5.932,4	7.013,4	8.699,9	11.612,1	13.576,8	15.617,6	16.313,0	17.893,5	18.219,5
765..	Banka Slovenije	0,0	0,0	0,0	0,0	0,0	0,0	0,0	0,0	0,0	0,0
766..	Crpanje posojil pri MDS	0,0	0,0	0,0	0,0	0,0	0,0	0,0	0,0	0,0	0,0
767..	Ostala dolgoročna	0,0	0,0	0,0	0,0	0,0	0,0	0,0	0,0	0,0	0,0
768..	Kratkoročna	0,0	0,0	0,0	0,0	0,0	0,0	0,0	0,0	0,0	0,0
769..	Državni sektor	582,7	467,7	382,4	380,7	363,1	241,3	203,4	182,1	185,5	170,8
770..	Dolgoročna ^{o)}	582,7	467,7	382,4	380,7	363,1	241,3	203,4	182,1	185,5	170,8
771..	Kratkoročna	0,0	0,0	0,0	0,0	0,0	0,0	0,0	0,0	0,0	0,0
772..	Banke	1.329,0	1.633,0	2.284,3	3.255,5	5.929,6	7.354,6	11.374,9	11.964,2	13.283,4	13.253,7
773..	Dolgoročna	1.327,7	1.622,0	2.278,1	3.206,1	5.392,7	7.150,1	9.865,6	10.343,2	10.787,0	10.937,5
774..	Kratkoročna	1,3	11,0	6,1	49,4	536,8	204,5	1.509,2	1.621,0	2.496,3	2.316,3
775..	Ostali sektorji ^{o)}	3.250,5	3.831,7	4.346,8	5.063,8	5.319,5	5.980,9	4.039,3	4.166,8	4.424,6	4.795,0
776..	Dolgoročna ^{o)}	3.223,6	3.819,2	4.266,2	5.040,2	5.218,7	5.912,5	3.874,2	3.993,7	4.209,5	4.541,5
777..	Kratkoročna	26,9	12,5	80,6	23,5	100,8	68,5	165,1	173,1	215,2	253,4
780..	GOTOVINA IN VLOGE	557,9	695,5	1.093,9	1.322,7	2.351,9	3.331,2	8.037,6	8.329,0	8.655,2	8.408,2
781..	Banka Slovenije	0,0	33,2	30,3	35,8	39,3	44,6	3.587,5	3.746,1	3.628,1	3.645,6
782..	Državni sektor	0,0	0,0	0,0	0,0	0,0	0,0	0,0	0,0	0,0	0,0
783..	Banke	557,9	662,3	1.063,6	1.286,8	2.312,6	3.286,5	4.450,0	4.582,9	5.027,2	4.762,6
784..	Ostali sektorji	0,0	0,0	0,0	0,0	0,0	0,0	0,0	0,0	0,0	0,0
786..	OSTALE OBVEZNOSTI	163,1	205,5	162,8	200,4	171,5	223,4	69,5	62,1	71,4	86,3
787..	Banka Slovenije	0,0	0,0	0,0	0,0	0,0	0,0	0,0	0,0	0,0	0,0
789..	Kratkoročne	0,0	0,0	0,0	0,0	0,0	0,0	0,0	0,0	0,0	0,0
790..	Državni sektor	11,3	9,8	8,4	7,9	9,4	8,9	0,0	0,0	0,0	0,0
791..	Dolgoročne	0,0	0,0	0,0	0,0	0,0	0,0	0,0	0,0	0,0	0,0
792..	Kratkoročne	11,3	9,8	8,4	7,9	9,4	8,9	0,0	0,0	0,0	0,0
793..	Banke	81,7	110,1	64,1	90,7	64,5	46,2	38,8	31,1	38,9	44,1
794..	Dolgoročne	73,4	63,9	55,1	57,6	0,0	0,0	0,0	0,0	0,0	0,0
795..	Kratkoročne	8,2	46,1	9,0	33,1	64,5	46,2	38,8	31,1	38,9	44,1
796..	Ostali sektorji	70,2	85,6	90,4	101,9	97,6	168,2	30,7	31,0	32,5	42,1
797..	Dolgoročne	5,8	3,6	2,1	10,0	6,6	1,8	9,9	10,0	10,1	13,3
798..	Kratkoročne	64,4	82,0	88,3	91,9	91,0	166,4	20,8	21,0	22,5	28,8

^{o)} Do vključno leta 2005 so v ostali kapital med povezanimi bankami vključene podrejene terjatve/obveznosti; od leta 2006 naprej so ti podatki vključeni v ostale naložbe.

^{o)} Od leta 2001 naprej sprememba poročanja (prag poročanja 200.000 USD do 2001, vzorec podjetij od vključno 2001 naprej).

posojilih oz. komerc. kreditih).

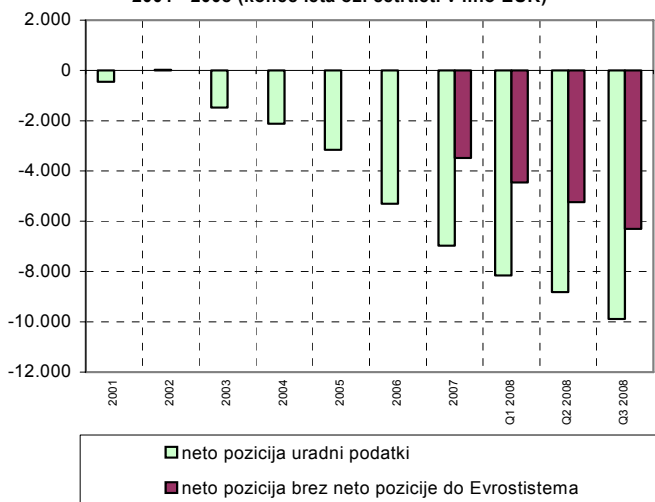
^{o)} Prerazporeditev DARS iz državnega v ostale sektorje je upoštevana od leta 2001 naprej.

^{o)} Podatki o obračunanih obrestih so vključeni v podatke o posojilih in dolgoročnih komercialnih kreditih od leta 2002 naprej.

^{o)} Podatki o lastniškem kapitalu za leto 2007 so ocenjeni na podlagi stanj konec leta 2006 in plačilnobilančnih tokov v letu 2007.

^{o)} Z novim sistemom poročanja dolžniških instrumentov (od januarja 2007 dalje) se med neposredne naložbe poleg dolgov do neposrednega vlagatelja vključujejo tudi morebitni dolgovi do drugih družb v njegovi skupini, zato je prisoten prelom v seriji.

Slika: Neto pozicija stanja mednarodnih naložb Slovenije 2001 - 2008 (konec leta oz. četrtlet. v mio EUR)



STANJE MEDNARODNIH NALOŽB

30.09.2008 – datum preseka podatkov 10.11.2008

Neto pozicija

V obdobju od leta 2001 naprej je **neto pozicija** Slovenije iz naslova **stanja mednarodnih naložb** z izjemo leta 2002 negativna in se je povečala od 448,8 mio EUR konec leta 2001 na 9.890,0 mio EUR konec tretjega četrtletja 2008. Serija podatkov stanja mednarodnih naložb se z uvedbo evra v letu 2007 metodološko prelomi na imetjih v postavki mednarodne denarne rezerve, ter postavkah ostalih imetij, kamor se uvrščajo vsa imetja Banke Slovenije, ki so bila primerjalno s predhodnimi obdobji razvrščena v mednarodne denarne rezerve (so nominirana v EUR valuti ali pa so terjatev do izdajateljev iz območja EMU).

Konec tretjega četrtletja 2008 se je negativna neto pozicija glede na konec leta 2007 povečala za 2.919,7 mio EUR.

Neposredne naložbe

Stanje **neposrednih naložb Slovenije v tujini** konec tretjega četrtletja 2008 znaša 5.706,7 mio EUR, in se je glede na konec leta 2007 povečalo za 817,9 mio EUR. Struktura vrednosti neposrednih naložb Slovenije v tujini konec septembra 2008 kaže 65,0% lastniškega kapitala, preostalih 35,0% pa predstavljajo neto terjatve dolžniških instrumentov do tujih kapitalsko povezanih družb.

Konec septembra 2008 znaša stanje **tujih neposrednih naložb v Sloveniji** 10.318,7 mio EUR, konec leta 2007 pa 9.542,9 mio EUR. V strukturi vrednosti NN tujcev je konec septembra 2008 64,9% lastniškega kapitala, ostalo pa predstavljajo neto obveznosti dolžniških instrumentov tujih kapitalsko povezanih družb do domačih vlagateljev).

Podatki za lastniški kapital so ocenjeni na podlagi zadnjih znanih stanj (konec leta 2007) iz poročil o kapitalski povezanosti (SN) in tokov plačilne bilance v tekočem letu. Stanja lastniškega kapitala se od leta 2007 dalje poročajo po tržni vrednosti za družbe, ki kotirajo na borzi, za preostale družbe pa po knjigovodski vrednosti (pred tem obdobjem so se zbirale le knjigovodske vrednosti).

Naložbe v vrednostne papirje

Stanje **imetij iz naslova vrednostnih papirjev** konec septembra 2008 znaša 12.753,1 mio EUR, kar je 93,9 mio EUR manj kot konec leta 2007. Od leta 2007 dalje se zaradi spremembe definicije mednarodnih denarnih rezerv ob uvedbi evra, v postavko vrednostnih papirjev priključijo tudi vrednostni papirji v lasti Banke Slovenije, ki so bodisi nominirani v EUR ali pa so terjatev do rezidentov EMU (konec septembra 2008 dosežejo vrednost 4.236,7 mio EUR).

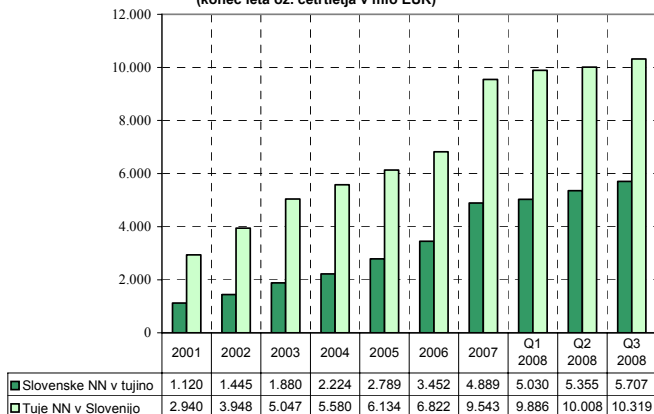
Konec septembra 2008 se je glede na konec leta 2007 znižalo stanje naložb v lastniške vrednostne papirje (za 1.144,5 mio EUR- večinoma pri ostalih sektorjih) medtem, ko se je stanje naložb v dolžniške vrednostne papirje povečalo skupno za 1.238,4 mio EUR.

Stanje **obveznosti do tujine iz naslova vrednostnih papirjev** je konec septembra 2008 doseglo vrednost 4.927,7 mio EUR, kar je 661,6 mio EUR več ko konec leta 2007. Medtem, ko so se tudi na strani obveznosti stanja lastniških vrednostnih papirjev konec septembra 2008 glede na konec 2007 zmanjšala (za 520,3 mio EUR) se je stanje naložb tujcev v slovenske dolžniške vrednostne papirje povečalo za 856,1 mio EUR. K temu povečanju je največ prispeval državni sektor z izdajo novih evro-obveznic, ki so jih skoraj v celoti kupili nerezidenti.

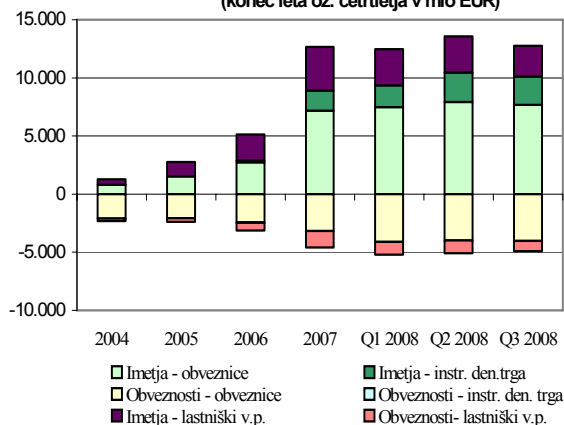
Finančni derivativi

Podatki o terjativah so na voljo od leta 2003, ko je stanje znašalo 0,3 mio EUR. Stanje imetij tega instrumenta je zanemarljivo v primerjavi z neposrednimi naložbami ali vrednostnimi papirji in je konec septembra 2008 doseglo 21,3 mio EUR.

Slika: Neposredne naložbe 2001 - 2008 (konec leta oz. četrtletja v mio EUR)



Slika: Naložbe v vrednostne papirje 2004 - 2008 (konec leta oz. četrtletja v mio EUR)



Ostale naložbe

Komercialni krediti

Stanje komercialnih kreditov (med nepovezanimi osebami), **odobrenih tujini**, je konec septembra 2008 znašalo 4.399,3 mio EUR in se je glede na konec leta 2007 povečalo za 676,7 mio EUR. Stanje komercialnih kreditov (med nepovezanimi osebami), **najetih v tujini**, je konec septembra 2008 doseglo 4.385,9 mio EUR kar je 533,8 mio EUR več kot konec leta 2007. Neto pozicija komercialnih kreditov med nepovezanimi osebami konec septembra 2008 skoraj izravnana (neto terjate v znesku 13 mio EUR).

Posojila

Stanje posojil med nepovezanimi osebami, **odobrenih tujini**, je konec septembra 2008 za 279,3 mio EUR nižje, kot je bilo konec leta 2007, in je doseglo vrednost 3.718,4 mio EUR. 87% vseh danih posojil je odobril tujini bančni sektor. Stanje posojil (med nepovezanimi osebami), **najetih v tujini**, je konec septembra 2008 doseglo 18.219,5 mio EUR, kar je za 16,6% več kot konec leta 2007. V letu 2007 se je zadolževal predvsem bančni sektor (1.878,9 mio EUR povečanja zadolženosti glede na konec leta 2007), vsi ostali sektorji pa so se v enakem obdobju dodatno zadolžili za 723,1 mio EUR.

Gotovina in vloge

Imetja iz naslova gotovine in vlog so konec septembra 2008 znašala 8.466,8 mio EUR. Postavka ima v letu 2007 metodološki prelom, ker se vanjo priključijo imetja Banke Slovenije v obliki gotovine in vlog, ki ne izpolnjujejo kriterijev za uvrstitev med mednarodne denarne rezerve v pogojih evra kot nacionalne valute. Iz tega naslova je konec septembra 2008 zabeleženo 495,5 mio EUR stanja imetij Banke Slovenije. Sektor prebivalstva v postavki gotovina in vloge vključuje podatke Banke za mednarodne poravnave (BIS) o vlogah domačega prebivalstva pri bankah v državah članicah BIS, od leta 2001 dalje pa je vključena tudi ocena o stanju tuje gotovine, ki jo gospodinjstva hranijo doma. Konec leta 2007 sektorju prebivalstva pripisujemo 3.613,7 mio EUR stanja tuje gotovine (oziroma drugih instrumentov, ki izvirajo iz gotovinskih transakcij).

V letu 2007 stanje gotovine sektorja prebivalstva ocenjujemo na podlagi ocen gotovinskih transakcij iz naslova turizma in dohodkov od dela. V sistemu monetarne unije namreč transakcij z nerezidenti ni mogoče več ločevati na osnovi valute transakcije. Ocenjujemo, da je prebivalstvo imelo konec septembra 2008 5.285,7 mio EUR premoženja, ki izvira iz gotovinskih transakcij z nerezidenti, ni pa nujno še vedno v obliki gotovine (deloma gre verjetno za nakupe nepremičnin v tujini, vrednostnih papirjev,...).

Konec septembra 2008 so **obveznosti** instrumenta gotovina in vloge dosegle 8.408,2 mio EUR, od tega pripada bančnemu sektorju 56,6%, ostalih 42% pa pripada sektorju Banke Slovenije, kamor se od leta 2007 naprej vključuje tudi stanje neto pozicije do Evrosistema.

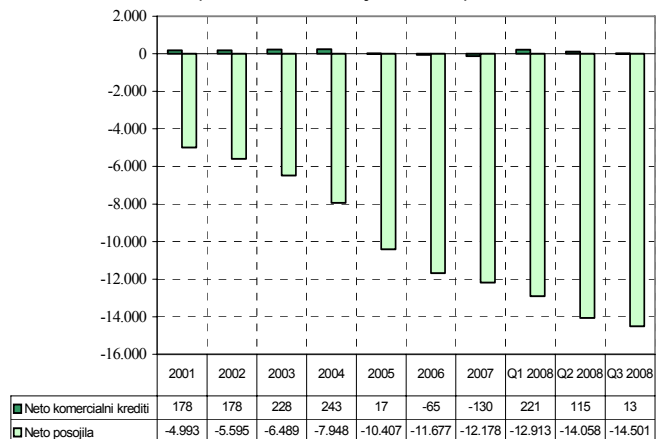
Ostale terjatve in obveznosti

Ostale terjatve so po velikosti relativno nepomemben instrument saj konec septembra 2008 predstavljajo 1,8% vseh imetij in se bistveno ne spreminjajo. **Ostale obveznosti** predstavljajo po vrednosti instrumenta zanemarljiv delež celotnih obveznosti (le 0,2%).

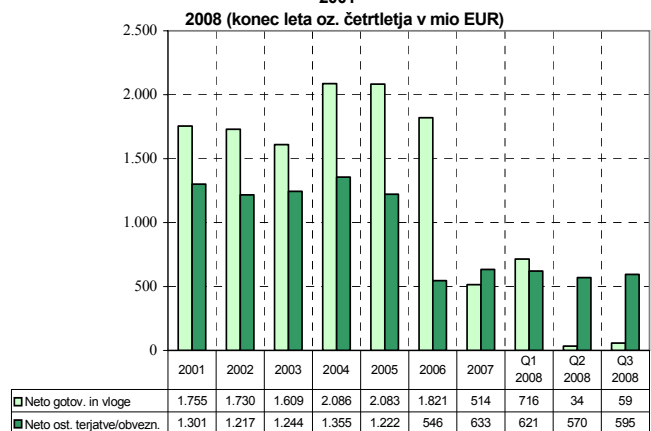
Mednarodne rezerve

Stanje mednarodnih denarnih rezerv je konec septembra 2008 znašalo 708,9 mio EUR. Beleženje te postavke ima v letu 2007 metodološki prelom zaradi drugačne definicije mednarodnih denarnih rezerv v pogojih evra. Skupne finančne naložbe centralne banke v tujini so konec septembra 2008 znašale 5.441 mio EUR.

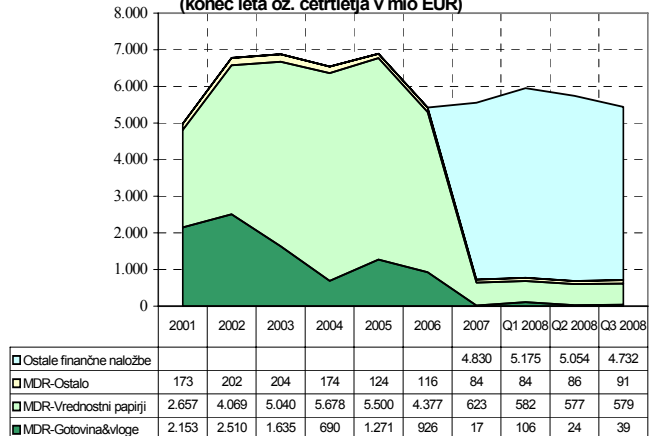
Slika: Neto komerc. krediti in posojila 2001 - Q2 2008
(konec leta oz. četrtertja v mio EUR)



Slika: Neto gotovina in vloge ter ostale terjatve/obveznosti
2001 - 2008 (konec leta oz. četrtertja v mio EUR)



Slika: Mednarodne rezerve 2001 - Q 2008 in ostale finančne naložbe BS
(konec leta oz. četrtertja v mio EUR)



STANJE MEDNARODNIH NALOŽB PO DRŽAVAH OZ. SKUPINAH DRŽAV (v mio EUR)
30.09.2008 (datum preseka podatkov 10.11.2008)

Države oz. skupine držav	Neto pozicija	Skupaj	Imetja					Mednarodne rezerve	Skupaj	Obveznosti			
			Neposredne naložbe v tujini	Naložbe v tuje vrednostne papirje	Finančni derivativi	Ostale naložbe	Neposredne naložbe v Sloveniji			Tuje naložbe v vrednostne papirje	Finančni derivativi	Ostale naložbe	
													1=2-8
Svet	-9.890	36.456	5.707	12.753	21	17.266	709	46.346	10.319	4.928	0	31.100	
Evropska unija, od tega	-18.380	21.589	969	10.318	21	10.072	209	39.968	8.530	2.180	0	29.259	
Avstrija	-11.809	2.223	133	712	9	1.369	0	14.031	4.689	310	0	9.033	
Belgija	-22	934	-3	613	0	324	0	956	275	183	0	499	
Francija	-89	1.866	31	1.493	2	339	0	1.954	772	7	0	1.175	
Irska	-352	934	1	767	0	166	0	1.286	-1	1	0	1.285	
Italija	-283	1.318	41	474	0	803	0	1.602	519	24	0	1.059	
Nemčija	-3.848	3.778	154	2.447	8	1.170	0	7.626	634	105	0	6.886	
Nizozemska	298	1.484	287	1.005	1	190	0	1.185	792	40	0	353	
Velika Britanija	-1.376	1.349	31	655	0	522	141	2.725	94	369	0	2.263	
EU institucije	-1.576	4.078	0	51	0	3.959	68	5.654	0	0	0	5.654	
EFTA	-933	889	54	116	0	700	19	1.822	1.273	80	0	469	
Druge evropske države, od tega	8.314	9.645	4.393	698	0	4.554	0	1.332	360	141	0	830	
Bosna in Hercegovina	1.206	1.373	648	102	0	623	0	167	21	3	0	144	
Hrvaška	2.367	3.016	1.207	153	0	1.656	0	648	281	63	0	304	
Srbija	2.780	3.018	1.631	226	0	1.161	0	239	21	72	0	146	
Makedonija	529	543	175	42	0	326	0	14	0	0	0	14	
ZDA	1.035	1.340	25	909	0	161	245	305	47	147	0	112	
Ostale države	1.346	1.905	266	712	0	755	172	559	108	66	0	384	
Nerazvrščeno*	-1.272	1.088	0	0	0	1.024	64	2.360	0	2.314	0	46	

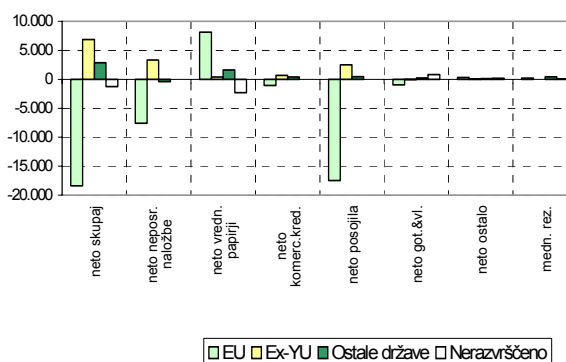
* V 'Nerazvrščeno' so vključeni: (a) podatki o delu terjatev do drugih naslednic na ozemlju nekdanje SFRJ, ki jih poroča Sklad za sukcesijo RS; (b) podatki o dolžniških vrednostnih papirjih, izdanih na trgih v tujini; (c) podatki, katerih vir ne omogoča razdelitve po državah.

Po podatkih na dan 30.09.2008 (datum preseka podatkov 10.11.2008) sta negativni neto poziciji (terjatve < obveznosti) zabeleženi pri EU (-18.340 mio EUR) in EFTI (-933 mio EUR). Med posamičnimi državami največja negativna neto pozicija (-11.809 mio EUR) pripada **Avstriji** in sicer večinoma zaradi posojil, avstrijskih neposrednih naložb in vlog nerezidentov pri bankah (skupaj 14.031 mio EUR obveznosti). Stanje slovenskih terjatev do Avstrije znaša 2.223 mio EUR in je pretežno v obliki gotovine in vlog bančnega in ostalih sektorjev ter vrednostnih papirjev. Negativna pozicija do EU institucij v višini 1.576 mio EUR izvira večinoma iz neto pozicije do Evrosistema (3.584 mio EUR) na strani imetij do Evropskih institucij pa med večjimi postavkami beležimo oceno natečenih gotovinskih transakcij z rezidenti EMU področja, ki znaša konec septembra 3.643 mio EUR in predstavlja terjatev do ECB.

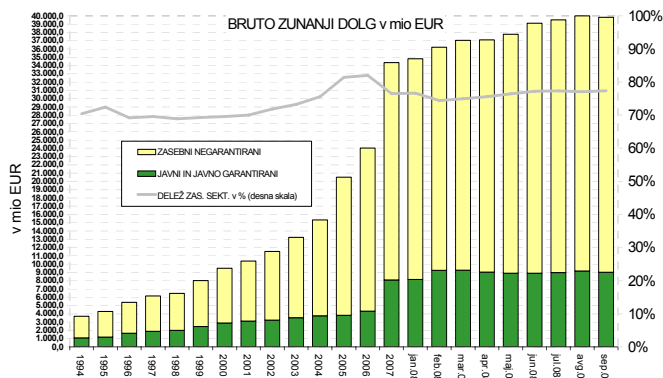
Naslednji večji negativni neto poziciji sta zabeleženi pri **Nemčiji** (-3.848 mio EUR) in **Veliki Britaniji** (-1.376 mio EUR).

Z drugimi evropskimi državami (brez EU in EFTE) podatki izkazujejo pozitivno neto pozicijo v višini 8.314 mio EUR (terjatve > obveznosti). Najvišjo pozitivno neto pozicijo dosega Slovenija s **Srbijo** (2.780 mio EUR), **Hrvaško** (2.188 mio EUR) ter Bosno in Hercegovino (1.018 mio EUR).

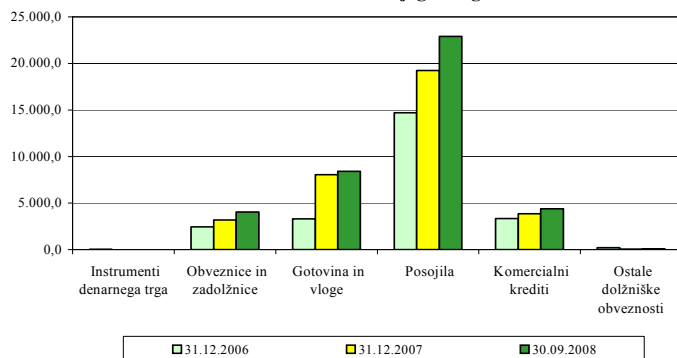
Slika: Neto pozicije postavk stanja mednarodnih naložb Slovenije po državah (konec septembra 2008 v mio EUR)



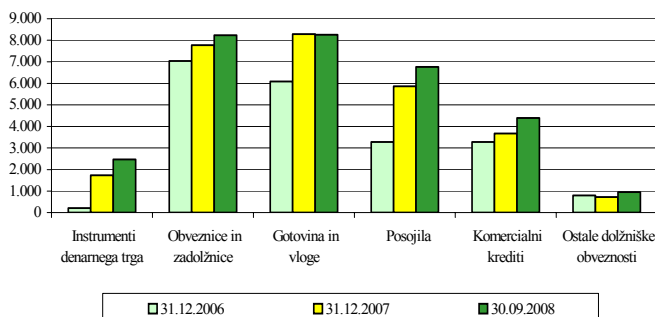
BRUTO ZUNANJI DOLG - v mio EUR										
	31.12.2001	31.12.2002	31.12.2003	31.12.2004	31.12.2005	31.12.2006	31.12.2007	31.07.2008	31.08.2008	30.09.2008
BRUTO ZUNANJI DOLG - STANJE	10.386	11.524	13.225	15.343	20.508	24.034	34.358	39.513	40.007	39.828
1. DRŽAVNI SEKTOR	2.506	2.428	2.431	2.267	2.156	2.382	3.026	3.738	3.748	3.767
1.1. Kratkoročni	15	66	40	21	31	33	0	0	0	0
1.1.1. Instrumenti denarnega trga	3	56	32	13	21	24	0	0	0	0
1.1.2. Posojila	0	0	0	0	0	0	0	0	0	0
1.1.3. Komerčni krediti	0	0	0	0	0	0	0	0	0	0
1.1.4. Ostale dolžniške obveznosti	11	10	8	8	9	9	0	0	0	0
1.2. Dolgoročni	2.491	2.362	2.391	2.246	2.125	2.349	3.026	3.738	3.748	3.767
1.2.1. Obveznice in zadolžnice	1.908	1.894	2.008	1.865	1.762	2.108	2.832	3.555	3.567	3.596
1.2.2. Posojila	583	468	382	381	363	241	194	183	181	171
1.2.3. Komerčni krediti	0	0	0	0	0	0	0	0	0	0
1.2.4. Ostale dolžniške obveznosti	0	0	0	0	0	0	0	0	0	0
2. DENARNA OBLAST	0	33	30	36	9	16	3.588	3.679	3.841	3.646
2.1. Kratkoročni od tega	0	33	30	36	9	16	3.588	3.679	3.841	3.646
2.1.3. Gotovina in vloge	0	33	30	36	9	16	3.588	3.679	3.841	3.646
2.2. Dolgoročni	0	0	0	0	0	0	0	0	0	0
3. BANKE	1.969	2.425	3.445	4.854	8.643	11.019	16.216	18.719	18.908	18.508
3.1. Kratkoročni	406	440	573	625	1.463	1.592	3.111	4.472	4.660	4.092
3.1.1. Instrumenti denarnega trga	0	0	0	0	0	0	0	0	0	0
3.1.2. Posojila	1	11	6	49	537	204	1.509	2.479	2.656	2.316
3.1.3. Gotovina in vloge	396	383	558	543	862	1.342	1.563	1.947	1.958	1.731
3.1.4. Ostale dolžniške obveznosti	8	46	9	33	65	46	39	46	46	44
3.2. Dolgoročni	1.563	1.985	2.873	4.229	7.179	9.427	13.106	14.247	14.248	14.416
3.2.1. Obveznice in zadolžnice	0	20	33	221	336	332	353	454	449	447
3.2.2. Posojila	1.328	1.622	2.278	3.206	5.393	7.150	9.866	10.821	10.778	10.937
3.2.3. Gotovina in vloge	162	279	506	744	1.450	1.945	2.887	2.972	3.021	3.031
3.2.4. Ostale dolžniške obveznosti	73	64	55	58	0	0	0	0	0	0
4. OSTALI SEKTORJI	5.107	5.669	6.159	7.054	8.286	9.499	7.551	8.854	8.893	9.227
4.1. Kratkoročni	1.793	1.787	1.832	1.977	3.040	3.565	3.975	4.510	4.438	4.651
4.1.1. Instrumenti denarnega trga	12	0	0	0	0	0	0	0	0	0
4.1.2. Posojila	27	13	81	24	101	68	136	255	255	253
4.1.3. Gotovina in vloge	0	0	0	0	0	0	0	0	0	0
4.1.4. Komerčni krediti	1.690	1.693	1.663	1.862	2.848	3.330	3.830	4.229	4.154	4.369
4.1.5. Ostale dolžniške obveznosti	64	82	88	92	91	166	10	27	29	29
4.2. Dolgoročni	3.315	3.882	4.327	5.077	5.246	5.934	3.576	4.344	4.455	4.575
4.2.1. Obveznice in zadolžnice	26	22	28	10	13	17	6	4	4	4
4.2.2. Posojila	3.224	3.819	4.266	5.040	5.219	5.912	3.553	4.306	4.417	4.542
4.2.3. Gotovina in vloge	0	0	0	0	0	0	0	0	0	0
4.2.4. Komerčni krediti	60	38	30	17	7	3	12	19	18	17
4.2.5. Ostale dolžniške obveznosti	6	4	2	10	7	2	5	15	16	13
5. NEPOSREDNE NALOŽBE:										
MEDPODJETNIŠKA POSOJILA	804	969	1.160	1.132	1.415	1.118	3.977	4.524	4.617	4.681
5.1. Dolžniške obveznosti do povezanih podjetij	130	163	185	131	433	191	231	249	248	249
5.2. Dolžniške obveznosti do neposrednih investitorjev	674	806	974	1.001	981	928	3.746	4.275	4.369	4.432
NETO ZUNANJI DOLG	-1.427	-2.555	-1.716	-882	936	3.355	6.300	8.125	8.480	8.757



Instrumenti bruto zunanjega dolga



Imetja po dolžniških instrumentih



NETO POZICIJA DOLŽNIŠKIH INSTRUMENTOV (terjatve-obveznosti) v mio EUR

	31.12.2006	31.12.2007	30.09.2008
Instrumenti denarnega trga	189	1.733	2.465
Obveznice in zadolžnice	4.580	4.582	4.187
Gotovina in vloge	2.777	245	-157
Posojila (vključno z NN)	-11.419	-13.368	-16.134
Komercialni krediti	-58	-164	13
Ostale dolžniške obveznosti	576	673	869
SKUPAJ	-3.355	-6.300	-8.757

SEKTORSKA RAZČLETNITEV dolga med kapitalno povezanimi družbami

	q2 2007	q3 2007	q4 2007	q1 2008	q2 2008	q3 2008
TERJATVE v mio EUR	2.330	2.476	2.600	2.723	2.843	3.048

od tega sektorsko v %

	q2 2007	q3 2007	q4 2007	q1 2008	q2 2008	q3 2008
Nebančne finančne družbe (S.123, 124, 125)	10	12	15	14	15	14
Nefinančne družbe (S.11)	90	88	85	86	85	86
OBVEZNOSTI v mio EUR	3.393	3.732	3.977	4.238	4.270	4.681

od tega sektorsko v %

	q2 2007	q3 2007	q4 2007	q1 2008	q2 2008	q3 2008
Nebančne finančne družbe (S.123, 124, 125)	61	58	60	60	63	60
Nefinančne družbe (S.11)	39	42	40	40	37	39

BRUTO ZUNANJI DOLG

Stanje bruto zunanjega dolga je na dan 30.09.2008 znašalo 39.828 mio EUR in se je glede na avgust 2008 zmanjšalo za 179 mio EUR.

Skupno povečanje bruto zunanjega dolga v letu 2008 znaša 5.470 mio EUR. K temu povečanju je prispeval državni sektor 13,54%, bančni sektor 41,90%, Banka Slovenije 1,06% in ostali sektorji ob upoštevanju dolžniških instrumentov, ki izvirajo iz neposrednih naložb 43,51%. Na državnem sektorju se je v tem obdobju dolgoročni dolg povečal za 741 mio EUR (obveznice in zadolžnice so se povečale za 764 mio EUR, posojila pa zmanjšala za 23 mio EUR). Pri bančnem sektorju sta se povečala dolgoročni dolg (1.310 mio EUR, od tega posojila za 1.071 mio EUR, obveznice in zadolžnice za 94 mio EUR ter gotovina in vloge za 144 mio EUR) in kratkoročni dolg (981 mio EUR, od tega gotovina in vloge za 168 mio EUR, posojila za 807 mio EUR, ostale dolžniške obveznosti pa za 5 mio EUR). Sledi Banka Slovenije s povečanjem dolga za 58 mio EUR v obliki gotovine in vlog. Stanje bruto zunanjega dolga na ostalem sektorju ob upoštevanju dolžniških instrumentov, ki izvirajo iz neposrednih naložb, znaša na dan 31.12. 2007 11.528 mio EUR, konec septembra 2008 pa 13.908 mio EUR).

Delež zasebnega negarantiranega dolga se je konec septembra 2008 povečal na 77,4% glede na avgust 2008 (77,1%).

Dolg državnega sektorja je konec septembra 2008 znašal 3.767 mio EUR oz. 9,45% celotnega dolga. Dolg Banke Slovenije je konec avgusta 2008 dosegel 3.646 mio EUR in se je zmanjšal v primerjavi z avgustom 2008 za 195 mio EUR. Večino dolga Banke Slovenije predstavlja neto pozicija do Evrosistema, ki se vodi preko Banke Slovenije in je konec septembra 2008 znašala 3.584 mio EUR. Najbolj zadolžena sta bančni (46,47%) in ostali sektor (23,16%). Na bančnem sektorju se je stanje dolga v primerjavi z mesecem avgustom 2008 zmanjšalo za 400 mio EUR. Povečal se je dolgoročni dolg za 168 mio EUR (posojila za 159 mio EUR, gotovina in vloge za 10 mio EUR, obveznice in zadolžnice pa zmanjšale za 2 mio EUR). Kratkoročni dolg se je zmanjšal za 568 mio EUR (posojila za 340 mio EUR, gotovina in vloge za 227 mio EUR, ostale dolžniške obveznosti za 2 mio EUR). Na ostalem sektorju se je stanje dolga povečalo za 334 mio EUR (kratkoročni za 213 mio EUR, dolgoročni pa za 120 mio EUR).

Struktura obveznosti dolžniških instrumentov v septembru 2008 kaže največji delež v obliki posojil (57,5%), ostali pomembnejši instrumenti pa so še: gotovina in vloge (21,1%), obveznice in zadolžnice (10,2%) ter komercialni krediti (11,0%). V časovni vrsti bruto zunanjega dolga predstavljajo posojila vrednostno pretežni del zunanjega dolga.

Struktura imetij dolžniških instrumentov kaže drugačno razporeditev kot pri obveznostih. Največji del imetij do nerezidentov imajo konec septembra 2008 slovenski rezidenti v obliki gotovine in vlog (27%), obveznic in zadolžnic (27%), sledijo imetja v obliki posojil (22%) ter komercialnih kreditov (14%).

Neto pozicija dolžniških instrumentov se je v letu 2005 prevesila v neto dolg in konec septembra 2008 dosega 8.757 mio EUR. Slovenski rezidenti so neto zadolženi v obliki posojil (16.134 mio EUR) ter gotovine in vlog (157 mio EUR), medtem ko ostali dolžniški instrumenti kažejo neto imetja, od tega največ instrument obveznic in zadolžnic (4.187 mio EUR). Sledijo instrumenti denarnega trga (2.465 mio EUR), ostale dolžniške obveznosti (869 mio EUR) in komercialni krediti (13 mio EUR).

Glede na kapitalno povezanost je septembra 2008 88,25% dolga med kapitalno nepovezanimi družbami, 11,75% pa med kapitalno povezanimi družbami (decembra 2006 pa 4,6%)*. Dolg med kapitalno povezanimi družbami pripada večinoma (60%) nebančnim finančnim družbam, preostanek pa dolgujejo nefinančne družbe.

V celotni strukturi dolga predstavlja dolgoročni dolg kapitalno nepovezanih družb 57,14%, kratkoročni pa 31,11% celotne vrednosti.

*Z novim sistemom poročanja dolžniških instrumentov (od januarja 2007 dalje) se med neposredne naložbe poleg dolgov do neposrednega vlagatelja vključujejo tudi morebitni dolgovi do drugih družb v njegovi skupini.

METODOLOŠKA POJASNILA

1. OCENA REINVESTIRANIH DOBIČKOV

Podatki o reinvestiranih dobičkih za leto 2008 še niso na voljo, zato je v mesečne podatke vključena ocena (od triletnega mesečnega povprečja dejanskih podatkov o celotnih dobičkih, zmanjšanih za izredne dobičke (vir so letna poročila o naložbah), se odštevajo dividende in drugi dobički, izplačani v tekočem mesecu). Ocena bo v letu 2009 zamenjana z dejanskimi podatki o reinvestiranih dobičkih za leto 2008.

2. STATISTIČNA OBRAVNAVA MEDNARODNIH DENARNIH REZERV ob vstopu Slovenije v Evro območje

Z vstopom v Ekonomsko in monetarno unijo se je Slovenija uvrstila med države, ki nimajo svoje lastne monetarne politike, temveč so udeležene v skupni monetarni politiki držav članic. Banka Slovenije je postala ena izmed članic Evropskega sistema centralnih bank, ki s svojim deležem nacionalnih mednarodnih denarnih rezerv prispeva k skupnim mednarodnim denarnim rezervam Ekonomske in monetarne unije.

V primerjavi s stanjem pred 1.1.2007 se je statistična obravnava mednarodnih denarnih rezerv v pogojih evra kot nacionalne valute spremenila. Slovenija po tem datumu med mednarodnimi denarnimi rezervami poleg monetarnega zlata, rezervne tranše ter SDR prikazuje le tisti del prvovrstnih deviznih rezerv, ki je nominiran v ne-evro valuti in plasiran v ne-EMU države. Tak koncept mednarodnih denarnih rezerv imajo tudi vse ostale države članice EMU.

Uvedba evra je v začetku leta 2007 pomenila približno 85% zmanjšanje obsega mednarodnih denarnih rezerv Banke Slovenije v primerjavi s stanjem pred tem. To 85% zmanjšanje pomeni le prerazporeditev iz statistično definirane instrumenta mednarodnih denarnih rezerv na ustrezne druge instrumente (gotovina in vloge ter vrednostni papirji) v okviru finančnega računa.

Pri ostalih državah članicah je ob uvedbi evra prav tako opazen padec obsega mednarodnih denarnih rezerv. V povprečju so se starim državam članicam EMU rezerve zmanjšale za dobrih 30%, kar pomeni, da so imele na točki uvedbe evra 30% rezervnih imetij takih, ki so bila bodisi nominirana v valutah, ki jih je nasledil evro, bodisi v finančnih instrumentih izdajateljev rezidentov EMU območja.

Zaradi zgoraj navedenega so opravljene naslednje metodološke spremembe:

POSTAVKA TERJATVE / MEDNARODNE REZERVE (izključitev naložb v državah članicah EMU in naložb v ostalih državah, če so v EUR - s 01.01.2007)

Ta del podatkov se prenese v postavke TERJATVE/NALOŽBE V VREDNOSTNE PAPIRJE/BANKA SLOVENIJE oz. OSTALE NALOŽBE/GOTOVINA IN VLOGE/BANKA SLOVENIJE.

POSTAVKA TERJATVE/NALOŽBE V VREDNOSTNE PAPIRJE/BANKA SLOVENIJE (vključitev naložb v vrednostne papirje držav članic EMU in naložb v vrednostne papirje ostalih držav, če so izdani v EUR - s 01.01.2007)

Ta del podatkov se prenese iz postavke MEDNARODNE REZERVE.

POSTAVKA TERJATVE/ OSTALE NALOŽBE/ GOTOVINA IN VLOGE/ BANKA SLOVENIJE (vključitev naložb v državah članicah EMU in naložb v ostalih državah, če so v EUR - s 01.01.2007)

Ta del podatkov se prenese iz postavke MEDNARODNE REZERVE.

3. POZICIJA BANKE SLOVENIJE DO EVROSISTEMA

POSTAVKA OBVEZNOSTI/ GOTOVINA IN VLOGE/ BANKA SLOVENIJE (vključitev pozicije BS do Evrosistema s 01.01.2007)

Z letom 2007 je v PLAČILNO BILANCO, STANJE MEDNARODNIH NALOŽB IN ZUNANJI DOLG po priporočilih ECB vključen račun Banke Slovenije 188000 (pozicija BS do Evrosistema), ki prikazuje neto rezultat med prilivi in odlivi zaradi negotovinskega plačevanja v evrih preko sistema TARGET in STEP2.

4. OCENA PROTIPOSTAVKE GOTOVINSKIH TRANSAKCIJ Z NEREZIDENTI IZ NASLOVA POTOVANJ IN DOHODKOV OD DELA

Z vstopom v EMU je bilo potrebno spremeniti metodologijo zajema oziroma ocenjevanja podatkov iz naslova gotovinskih transakcij z nerezidenti, ki so del postavk tekočega računa v kapitalnem računu pa viri podatkov od 2007 zaradi uvedbe skupne valute niso več vsebovali teh transakcij. Gotovina prebivalstva se sedaj ocenjuje kot vsota razlik med gotovinskimi prilivi in odlivi iz naslova turizma (celoten turizem zmanjšan za negotovinski del (kreditne kartice, organizirana potovanja s strani potovalnih agencij)) in gotovinskimi prilivi in odlivi iz naslova dohodkov od dela.

5. SPREMEMBE V LETU 2008:

NOV VIR – MESEČNO POROČILO O NEPOSREDNIH NALOŽBAH – SN-T

Z januarjem 2008 je za postavko neposredne naložbe (vključno s postavkami povezanimi z dohodki od neposrednih naložb) uveden nov sistem mesečnega poročanja – poročilo SN-T. Na poročilu se poročajo transakcije po obračunskem sistemu, in sicer: povečanje/zmanjšanje deleža neposredne naložbe in izplačane dividende.

6. Nacionalna plačilna bilanca v pogojih monetarne unije –sistem direktnega poročanja

Banka Slovenije postopoma uvaja sistem direktnega poročanja v plačilni bilanci, kar ji narekuje evropska regulativa, še zlasti pa delovanje Uredbe EC 2560/2001 o čezmejnih plačilih. Sistem direktnega poročanja zato nadomešča podatke, ki so doslej temeljili na podatkih plačilnega prometa s tujino preko domačih poslovnih bank in podatke o plačilih preko računov v tujini.

Sistem direktnega poročanja je že uveden za postavke:

- blagovna menjava (podatki intra in ekstrastata),
- izvoz in uvoz potovanj (podatki anket SURS od 2005 dalje),
- dolžniški in lastniški vrednostni papirji ter dohodki teh instrumentov (podatki KDD – od septembra 2003 dalje, poročilo VRP-od septembra 2003 , DVP- od januarja 2007 ter SN – od januarja 2008 dalje)
- neposredne naložbe- lastniški kapital (poročilo SN od januarja 2008 dalje),
- posojila in ostali dolžniški instrumenti (poročilo KRD od januarja 2007 dalje, poročilo PORFI za bančni sektor- od januarja 2005 dalje),
- kratkoročni komercialni krediti (poročilo SKV od 2002 dalje),
- mednarodne denarne rezerve in ostale postavke plačilne bilance sektorja centralna banka.

Sistem direktnega poročanja bo še uveden za:

- izvoz in uvoz storitev razen potovanj,
- finančne derivative Banke Slovenije,
- finančne derivative ostalih sektorjev.