

**BANKA
SLOVENIJE**
EVROSISTEM

FINANČNA STATISTIKA

EKONOMSKI ODNOSI SLOVENIJE S TUJINO

Julij 2008



POVZETEK

Saldo tekočega računa plačilne bilance Slovenije je bil v prvih sedmih mesecih leta 2008 negativen in je znašal 1219,2 mio EUR. V enakem obdobju leta 2007 je saldo tekočega račun izkazoval primanjkljaj v višini 541,5 mio EUR.

Na saldo tekočega računa je v prvih sedmih mesecih leta 2008 pozitivno vplival le presežek na storitveni podbilanci v višini 987,7 mio EUR. Podbilance blaga, dohodkov in transferov pa so izkazovale primanjkljaj: blagovna v višini 1375,3 mio EUR, dohodkovna v višini 543,4 mio EUR in transferna v višini 288,4 mio EUR. Deficit tekočega dela plačilne bilance je bil višji glede na enako obdobje leta 2007 za 677,7 mio EUR.

V prvih sedmih mesecih leta 2008 je bil primanjkljaj **trgovinske bilance** za 684,7 mio EUR višji v primerjavi z enakim obdobjem leta 2007. Julija 2008 je trgovinska bilanca izkazovala primanjkljaj v višini 228,1 mio EUR, kar je za 138,9 mio EUR več od primanjkljaja zabeleženega v juliju 2007. Pokritost uvoza z izvozom je v prvih sedmih mesecih 2008 znašala 90,0%, v enakem obdobju leta 2007 je bila pokritost višja (94,4%). V juliju 2008 je pokritost znašala 88,9%, julija 2007 pa 95,1%.

Julija 2008 je presežek plačilne **podbilance storitev** znašal 112,6 mio EUR, julija 2007 pa 94,0 mio EUR. V prvih sedmih mesecih leta 2008 je presežek menjave storitev dosegel 987,7 mio EUR, kar je za 252,8 mio EUR več kot v enakem obdobju leta 2007. Povečanje presežka je posledica večjega povečanja izvoza storitev od uvoza. Tako na izvozni kot na uvozni strani so se najbolj povečale postavke ostale poslovne storitve, potovanja in transportne storitve.

V juliju 2008 je bil v **dohodkovnem delu** plačilne bilance zabeležen nižji primanjkljaj (89,9 mio EUR) kot v juliju 2007 (209,9 mio EUR).

V juliju 2008 je primanjkljaj **tekočih transferov** znašal 29,4 mio EUR, medtem ko je bil v juliju 2007 zabeležen nižji primanjkljaj (za 4,3 mio EUR).

Na **kapitalskem in finančnem računu** beležimo v prvih sedmih mesecih leta 2008 1.348,8 mio EUR neto pritoka; v enakem obdobju leta 2007 pa 781,2 mio EUR neto pritoka. Julija 2008 beležimo na kapitalskem in finančnem računu neto pritok v višini 176,4 mio EUR.

V obdobju januar-julij 2008 je znašal **neto pritok kapitala** brez mednarodnih denarnih rezerv 1.457 mio EUR. Poleg tega je zabeleženo 129,6 mio EUR neidentificiranega neto odtoka, ki je v statistični napaki. V enakem obdobju leta 2007 je bil dosežen neto pritok v višini 628,6 mio EUR in neidentificiran neto odtok v višini 239,7 mio EUR.

Največji **neto pritok** v prvih sedmih mesecih leta 2008 predstavlja postavka posojila v višini 2.045,1 mio EUR. Sledijo ji gotovina in vloge s 218,0 mio EUR ter ostale naložbe s 35,6 mio EUR neto pritokov.

Glavne vire **neto odtoka** v obdobju januar-julij 2008 (brez rezerv) predstavlja postavka portfolio naložbe (686,6 mio EUR).

Julija 2008 beležimo **neto pritok kapitala** (brez mednarodnih denarnih rezerv in statistične napake) v višini 260,4 mio EUR. Največji **neto pritok** ta mesec je pri postavki posojila (362,0 mio EUR), sledi pritok portfolio naložb (19,8 mio EUR). Največji **neto odtok** izkazuje postavka gotovina in vloge (185,0 mio EUR) ter neposredne naložbe (91,7 mio EUR).

Mednarodne denarne rezerve Slovenije so se na podlagi transakcij julija 2008 povečale za 73,0 mio EUR, v enakem mesecu leta 2007 pa zmanjšale za 132,1 mio EUR. V obdobju januar - julij 2008 so se mednarodne denarne rezerve iz naslova transakcij povečale za 74,3 mio EUR.

Podatki **stanja mednarodnih naložb** v obdobju od leta 2001 naprej z izjemo leta 2002 kažejo neto negativno pozicijo do nerezidentov, ki se je povečala od 448,8 mio EUR konec leta 2001 na **8.715,9 mio EUR konec junija 2008**. Serija podatkov stanja mednarodnih naložb se z uvedbo evra v letu 2007 metodološko prelomi na imetjih v postavki mednarodne denarne rezerve, ter postavkah ostalih imetij. Med slednje se uvrščajo vsa imetja Banke Slovenije, ki so bila v predhodnih obdobjih razvrščena v mednarodne denarne rezerve in so nominirana v EUR valuti ali pa so terjatev do izdajateljev iz območja EMU.

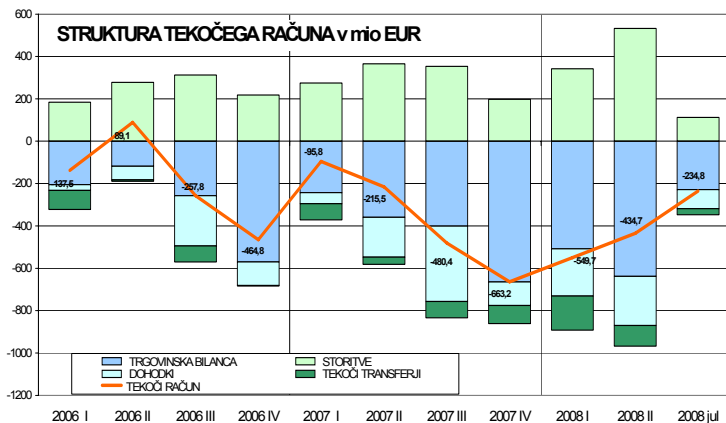
PLAČILNA BILANCA (dvostranski prikaz)

predhodni podatki, z dne 09.09.2008

tokovi v mio EUR

	januar - julij		julij	
	2007	2008	2007	2008
I. Tekoči račun	-541,5	-1.219,2	-230,2	-234,8
1. Blago	-690,5	-1.375,3	-89,2	-228,1
1.1. Izvoz blaga	11.550,4	12.354,8	1.740,9	1.818,1
Izvoz f.o.b.	11.339,6	12.070,5	1.702,8	1.768,2
Prilagoditev zaobjema	210,8	284,3	38,1	49,9
1.2. Uvoz blaga	-12.241,0	-13.730,1	-1.830,1	-2.046,2
Uvoz c.i.f.	-12.270,8	-13.754,7	-1.828,0	-2.046,5
Prilagoditev c.i.f./f.o.b	364,3	408,4	54,3	60,8
Prilagoditev zaobjema	-334,5	-383,7	-56,3	-60,4
2. Storitve	734,9	987,7	94,0	112,6
2.1. Izvoz storitev	2.377,5	2.873,7	442,7	514,6
Transport	701,7	847,3	115,8	132,7
Potovanja	1.019,7	1.138,6	226,2	246,1
Komunikacijske storitve	59,3	75,8	6,9	16,2
Konstrukcijske storitve	76,3	124,0	10,3	16,6
Zavarovalniške storitve	7,4	9,8	0,9	2,3
Finančne storitve	22,5	42,1	4,1	14,8
Računalniške in informacijske storitve	61,1	66,8	11,7	8,6
Licence, patenti in avtorske pravice	8,0	9,8	2,0	1,1
Ostale poslovne storitve	403,4	543,1	59,9	74,5
Posredovanje	98,9	180,5	19,7	28,6
Osebne, kulturne in rekreacijske storitve	15,2	13,6	4,4	1,3
Državne storitve	2,9	3,0	0,6	0,5
2.2. Uvoz storitev	-1.642,5	-1.886,0	-348,7	-401,9
Transport	-412,0	-453,0	-65,6	-73,5
Potovanja	-434,2	-479,7	-159,5	-179,7
Komunikacijske storitve	-68,6	-81,1	-14,1	-18,4
Konstrukcijske storitve	-68,9	-58,7	-9,0	-11,0
Zavarovalniške storitve	-11,4	-14,4	-0,7	-2,7
Finančne storitve	-34,8	-41,5	-4,7	-4,3
Računalniške in informacijske storitve	-72,5	-73,2	-11,2	-12,3
Licence, patenti in avtorske pravice	-63,9	-80,3	-11,7	-11,9
Ostale poslovne storitve	-418,3	-543,4	-62,4	-78,9
Posredovanje	-44,3	-44,4	-5,4	-6,5
Osebne, kulturne in rekreacijske storitve	-39,5	-43,1	-7,0	-7,0
Državne storitve	-18,5	-17,6	-2,8	-2,2
3. Dohodki	-450,6	-543,4	-209,9	-89,9
3.1. Prejemki	624,1	724,8	97,3	108,0
Od dela	123,3	101,5	14,9	12,6
Od kapitala	500,8	623,3	82,4	95,4
3.2. Izdatki	-1.074,7	-1.268,2	-307,2	-197,9
Od dela	-73,5	-101,7	-14,4	-20,0
Od kapitala	-1.001,3	-1.166,4	-292,8	-177,9
4. Tekoči transferi	-135,3	-288,4	-25,1	-29,4
4.1. V Slovenijo	504,0	438,2	70,4	54,6
Državni sektor	222,0	166,7	21,2	24,9
Ostali sektorji	282,0	271,5	49,3	29,8
4.2. V tujino	-639,3	-726,6	-95,5	-84,0
Državni sektor	-327,0	-405,0	-44,2	-36,1
Ostali sektorji	-312,4	-321,6	-51,4	-47,9

	januar - julij		julij	
	2007	2008	2007	2008
II. Kapitalski in finančni račun	781,2	1.348,8	323,3	176,4
A. Kapitalski račun	-23,0	-34,6	-10,9	-10,9
1. Kapitalski transferi	-21,9	-33,4	-10,8	-10,3
2. Patenti in licence	-1,2	-1,2	-0,1	-0,6
B. Finančni račun	804,2	1.383,4	334,2	187,4
1. Neposredne naložbe	-215,5	29,7	96,1	-91,7
Domače v tujini	-776,5	-679,8	-153,8	-202,2
Tuje v Sloveniji	561,0	709,5	250,0	110,5
2. Naložbe v vrednostne papirje	-1.593,7	-686,6	233,6	132,8
Domače v tujini	-2.699,6	-1.523,5	151,8	131,3
od tega: Banka Slovenije	899,3	-1.007,9	129,4	74,4
Tuje v Sloveniji	1.105,9	836,9	81,8	1,5
3. Finančni derivativi	-5,9	4,9	-6,5	1,8
4. Ostale naložbe	2443,7	2109,6	-121,1	217,4
4.1. Terjatve	-3473,1	-1061,3	-605,0	146,0
Komerčni krediti	-534,5	-634,7	30,5	29,3
Dolgoročni	-3,3	1,4	0,1	0,0
Kratkoročni	-531,2	-636,1	30,5	29,4
Posojila	-1.041,6	-130,1	-213,8	257,0
Banke	-954,8	-115,1	-210,9	269,9
Ostali sektorji	-86,9	-15,0	-2,9	-12,9
Gotovina in vloge	-1.901,0	-340,9	-408,0	-145,3
Banke	-264,1	-504,8	-55,6	-99,4
Ostali sektorji	-549,8	-725,7	-53,6	-140,3
Prebivalstvo	-454,5	-512,3	-23,4	-49,4
Računi v tujini	-95,4	-213,4	-30,2	-90,9
Banka Slovenije	-1.087,1	889,6	-298,8	94,3
Ostale terjatve	4,1	44,4	-13,7	5,0
Banka Slovenije	-45,1	0,0	0,0	0,0
Banke	77,9	20,1	-11,2	4,9
Ostali sektorji	-18,4	34,5	-2,5	0,1
4.2. Obveznosti	5.916,8	3.171,0	483,9	71,4
Komerčni krediti	382,1	445,6	58,7	-0,5
Posojila	1.816,6	2.175,2	230,6	105,0
Banka Slovenije	-	-	-	-
Državni sektor	-25,4	-19,4	-3,0	-3,0
Banke	1.493,2	1.926,8	153,9	30,3
Ostali sektorji	348,8	267,8	79,7	77,6
Vloge	3.734,4	558,9	187,8	-39,6
Banka Slovenije	3.545,2	92,1	51,8	50,6
Banke	189,3	466,9	136,0	-90,2
Ostale obveznosti	-16,4	-8,7	6,8	6,5
Banke	-25,0	-8,0	6,8	7,3
5. Mednarodne denarne rezerve	175,6	-74,3	132,1	-73,0
Zlato, SDR in rezervna imetja pri MDS	34,4	-0,9	0,0	0,0
Devize	141,2	-73,4	132,1	-73,0
Gotovina in vloge	174,0	-51,8	128,7	-39,9
Vrednostni papirji	-32,7	-21,6	3,4	-33,1
III. Neto napake in izpustitve	-239,7	-129,6	-93,1	58,3

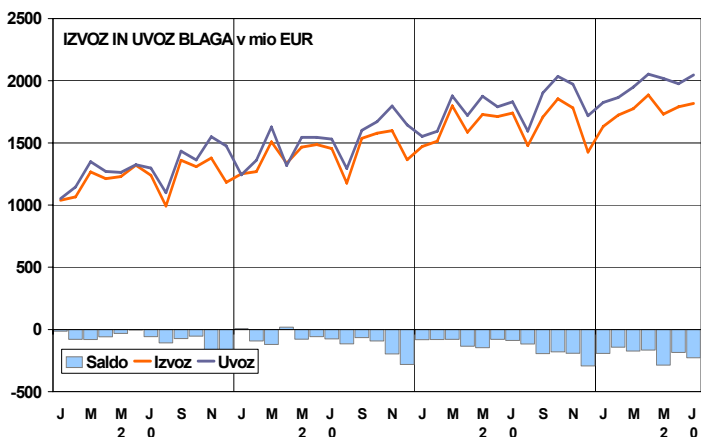


TEKOČI RAČUN

Saldo tekočega računa je bil v obdobju od januarja do julija leta 2008 negativen in je znašal 1219,2 mio EUR. V enakem obdobju leta 2007 je tekoči račun Slovenije izkazoval nižji primanjkljaj (v višini 541,5 mio EUR).

Primanjkljaj **trgovinske bilance** je bil od januarja do julija 2008 za 684,7 mio EUR višji kot v enakem obdobju leta 2007. Presežek **storitev** se je v tem obdobju povečal za 252,8 mio EUR, primanjkljaj **dohodkovnega dela** je bil v proučevanem obdobju višji za 92,8 mio EUR, primanjkljaj **transferjev** pa za 153,1 mio EUR.

Julija 2008 je bil tekoči račun v primanjkljaju v višini 234,8 mio EUR, medtem ko je bil julija 2007 zabeležen nižji primanjkljaj (za 4,6 mio EUR). V omenjenem mesecu letos so beležile primanjkljaj **blagovna** (228,1 mio EUR), **dohodkovna** (89,9 mio EUR) in **transferna** (29,4 mio EUR) bilanca, presežek pa **storitvena** (112,6 mio EUR) bilanca. Primanjkljaj trgovinske bilance se je julija 2008 glede na julij 2007 povečal za 138,9 mio EUR, presežek storitvene bilance se je povečal za 18,7 mio EUR, primanjkljaj transferne bilance se je povečal za 4,3 mio EUR, primanjkljaj dohodkovnega dela se je zmanjšal za 120,0 mio EUR.



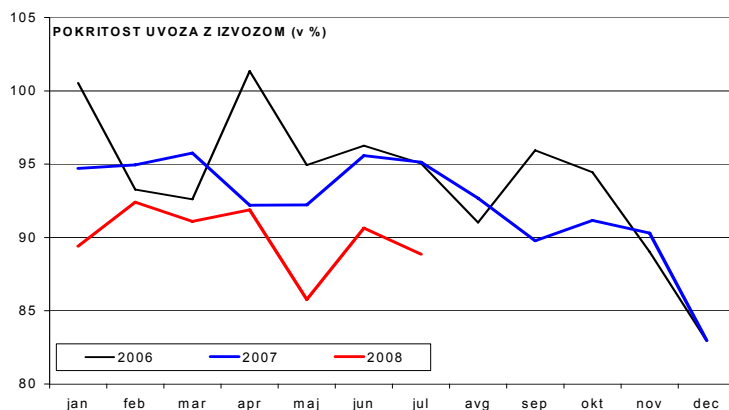
BLAGO

Od januarja do julija 2008 je Slovenija v **trgovinski bilanci** beležila primanjkljaj v višini 1375,3 mio EUR, v enakem obdobju leta 2007 pa je bil primanjkljaj za 684,7 mio EUR nižji in je znašal 690,5 mio EUR.

V **juliju 2008** je bil v trgovinski bilanci zabeležen primanjkljaj v višini 228,1 mio EUR, v juliju 2007 pa je bil primanjkljaj nižji (za 138,9 mio EUR).

Izvoz blaga je bil v prvih sedmih mesecih 2008 v primerjavi z enakim obdobjem leta 2007 višji za 804,4 mio EUR, uvoz blaga pa za 1489,1 mio EUR. To pomeni, da je bil izvoz blaga v tem obdobju višji za 7,0%, uvoz pa za 12,2%. V **juliju 2008** glede na julij 2007 se je izvoz blaga povečal za 4,4%, uvoz blaga pa za 11,8%.

Pokritost uvoza z izvozom je v prvih sedmih mesecih 2008 znašala 90,0%, v enakem obdobju leta 2007 je bila pokritost višja (94,4%). V juliju 2008 je pokritost znašala 88,9%, julija 2007 pa 95,1%.



IZVOZ BLAGA PO DRŽAVAH IN SKUPINAH DRŽAV v mio EUR	januar - junij		junij		indeks	
	2007	2008	2007	2008	kumulat.	mesec
Evropska unija (27)	6.886,4	7.235,4	1.177,2	1.195,6	105,1	101,6
Avstrija	764,8	778,4	119,1	132,6	101,8	111,3
Češka	247,8	256,6	43,3	38,9	103,6	89,9
Francija	639,0	696,7	115,0	124,5	109,0	108,3
Italija	1.333,4	1.278,2	250,7	206,3	95,9	82,3
Madžarska	298,0	336,0	55,7	52,1	112,8	93,7
Nemčija	1.801,9	1.969,9	291,8	327,2	109,3	112,1
Poljska	310,1	382,0	53,6	63,4	123,2	118,4
Slovaška	158,9	184,6	26,8	34,1	116,2	127,2
EFTA	116,0	109,8	23,8	18,2	94,6	76,2
ZDA	177,8	141,3	30,2	22,8	79,5	75,6
Države bivše Jugoslavije	1.510,3	1.697,5	264,4	291,6	112,4	110,3
Bosna in Hercegovina	251,2	286,7	44,9	48,2	114,1	107,4
Hrvaška	793,5	875,4	135,1	148,0	110,3	109,5
Makedonija	64,1	89,4	12,8	14,6	139,5	113,8
Srbija*	349,1	382,1	59,8	67,0	109,4	112,1
Črna Gora	52,5	63,9	11,8	13,9	121,8	117,5
Države bivše SZ	470,6	564,8	97,4	112,7	120,0	115,7
Ruska Federacija	318,7	384,0	65,3	73,2	120,5	112,1
CELOTNI IZVOZ	9.636,8	10.302,3	1.678,4	1.747,6	106,9	104,1

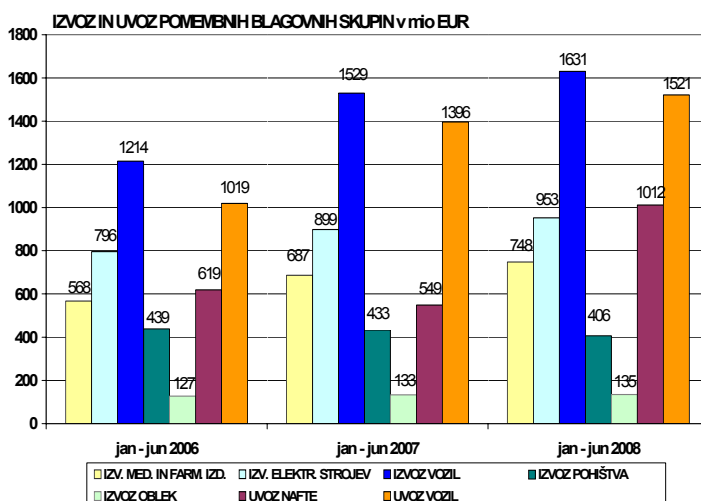
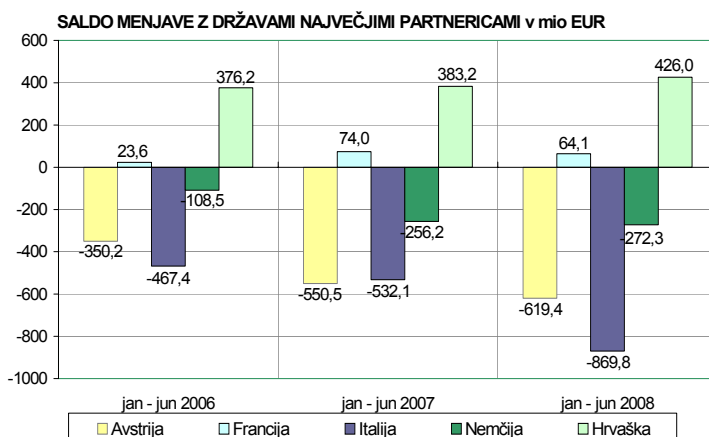
Od vključitve Slovenije v EU in uvedbe Intrastata so podrobni podatki o blagovni menjavi na voljo z enomesečnim zamikom.

V prvih šestih mesecih 2008 se je primanjkljaj z državami EU (EU27) v primerjavi z enakim obdobjem 2007 povečal za 641,8 mio EUR in je znašal 1967,1 mio EUR. Presežek z EFTO se je prevesil v primanjkljaj (v višini 0,4 mio EUR). Presežek z državami nekdanje SZ se je povečal za 112,4 mio EUR na 289,5 mio EUR, presežek z državami nekdanje Jugoslavije pa se je povečal za 101,1 mio EUR na 828,1 mio EUR. Primanjkljaj z ostalim svetom se je povečal za 161,8 mio EUR na 161,8 mio EUR.

Glede na prvih šest mesece 2007 se je v prvih šestih mesecih 2008 povečal primanjkljaj v menjavi z Avstrijo (za 68,9 mio EUR), Italijo (za 337,7 mio EUR) in Nemčijo (za 16,1 mio EUR). V menjavi s Hrvaško (za 42,8 mio EUR) se je presežek povečal, v menjavi s Francijo (za 9,9 mio EUR) pa se je presežek zmanjšal.

V prvih šestih mesecih 2008 so se v primerjavi z enakim obdobjem 2007 povečali: izvoz medicinskih in farmacevtskih izdelkov (za 8,9%), električnih strojev (za 6,0%), vozil (za 6,6%), oblek (za 1,2%) in železa in jekla (za 9,1%). Na drugi strani se je zmanjšal izvoz pohištva (za 6,1%).

V enakem obdobju so se povečali tudi: uvoz vozil (za 9,0%), industrijskih strojev (za 11,4%), električnih strojev (za 10,8%), oblek (za 20,3%), nafte (za 84,3%) ter uvoz železa in jekla (za 1,4%).



UVOZ BLAGA PO DRŽAVAH IN SKUPINAH DRŽAV v mio EUR	januar - junij		junij		indeks	
	2007	2008	2007	2008	kumulat.	mesec
Evropska unija (27)	8.211,8	9.202,5	1.380,7	1.522,5	112,1	110,3
Avstrija	1.315,2	1.397,8	216,4	224,3	106,3	103,7
Češka	239,8	278,8	41,9	51,4	116,3	122,5
Francija	565,0	632,6	92,0	98,9	112,0	107,5
Italija	1.871,5	2.145,3	325,7	376,0	114,6	115,5
Madžarska	350,0	437,0	55,9	76,3	124,8	136,4
Nemčija	2.058,1	2.242,2	346,7	373,5	108,9	107,7
Poljska	172,2	209,5	31,6	34,2	121,7	108,0
Slovaška	142,5	161,5	25,0	27,7	113,3	110,7
EFTA	106,7	110,2	19,3	17,5	103,3	90,4
ZDA	112,1	183,5	14,0	44,9	163,7	321,9
Države bivše Jugoslavije	783,4	869,5	130,9	152,0	111,0	116,0
Bosna in Hercegovina	163,4	173,0	25,0	31,6	105,9	126,5
Hrvaška	410,3	449,4	69,0	74,0	109,5	107,2
Makedonija	29,8	22,5	6,3	4,7	75,4	74,3
Srbija*	170,5	202,8	29,9	37,5	118,9	125,6
Črna Gora	9,5	21,8	0,7	4,1	230,8	585,7
Države bivše SZ	293,4	275,3	65,9	50,7	93,8	77,0
Ruska Federacija	250,6	199,9	60,2	22,1	79,8	36,6
CELOTNI UVOZ	10.442,8	11.708,2	1.794,1	1.980,0	112,1	110,4

STRUKTURA IZVOZA IN UVOZA BLAGA PO NAMENU (v mio EUR)	januar - junij		junij		indeks	
	2007	2008	2007	2008	kumulat.	mesec
IZVOZ BLAGA, od tega za	9.636,8	10.302,3	1.678,4	1.747,6	106,9	104,1
- REPRODUKCIJO	5.279,6	5.614,4	895,3	934,8	106,3	104,4
- INVESTICIJE	964,0	1.101,8	173,5	190,8	114,3	110,0
- ŠIROKO PORABO	3.393,1	3.586,2	609,7	622,0	105,7	102,0
UVOZ BLAGA, od tega za	10.442,8	11.708,2	1.794,1	1.980,0	112,1	110,4
- REPRODUKCIJO	6.364,7	7.048,4	1.077,4	1.187,5	110,7	110,2
- INVESTICIJE	1.393,8	1.689,1	241,6	292,5	121,2	121,1
- ŠIROKO PORABO	2.684,4	2.970,7	475,1	500,1	110,7	105,2

STORITVE, DOHODKI IN TRANSFERJI

A. STORITVE

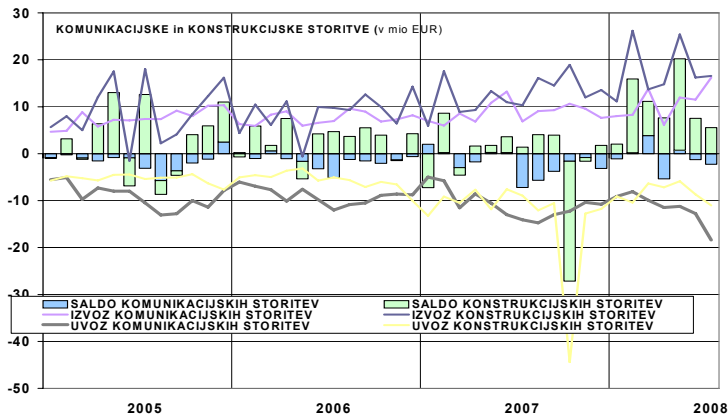
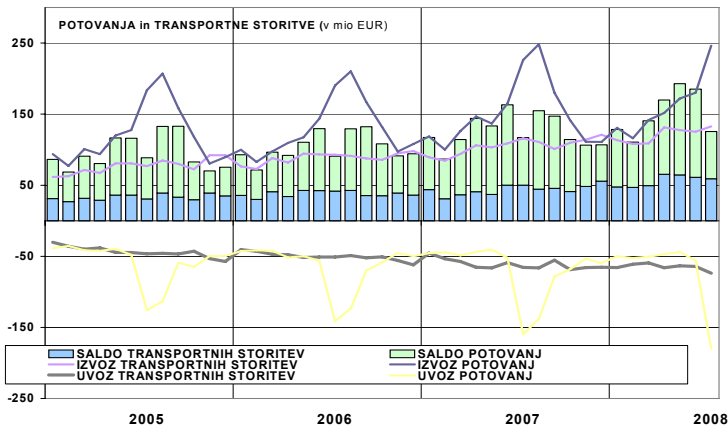
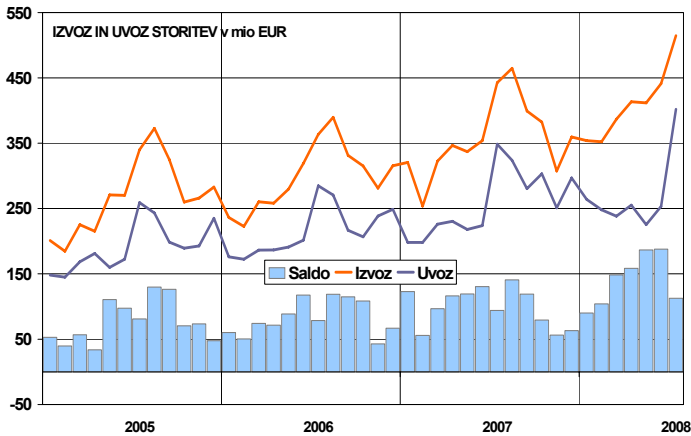
Prešezek **storitvene podbilance** je julija 2008 znašal 112,6 mio EUR, kar je več kot v juliju 2007 (za 18,7 mio EUR). Pri tem se je izvoz storitev povečal za 71,9 mio EUR, uvoz storitev pa za 53,2 mio EUR. Na izvozni strani so se najbolj povečale postavke potovanja, transportne storitve in ostale poslovne storitve, na uvozni strani pa postavki ostale poslovne storitve in potovanja.

V prvih sedmih mesecih leta 2008 je presežek menjave storitev dosegel 987,7 mio EUR, kar je za 252,8 mio EUR več kot v enakem obdobju leta 2007.

Izvoz storitev **potovanj**, kot ene najpomembnejših storitvenih postavk, je julija 2008 znašal 246,1 mio EUR, julija 2007 pa 20,0 mio EUR manj. Na drugi strani je uvoz potovanj julija 2008 znašal 179,7 mio EUR, julija 2007 pa 20,2 mio EUR manj. V prvih sedmih mesecih 2008 je izvoz potovanj znašal 1138,6 mio EUR, kar je za 118,9 mio EUR več kot v enakem obdobju leta 2007, medtem ko je uvoz potovanj v prvih sedmih mesecih 2008 znašal 479,7 mio EUR, ker je za 45,4 mio EUR več kot v enakem obdobju leta 2007.

Med storitvami so na izvozni strani najpomembnejša potovanja, ki so v prvih sedmih mesecih 2008 predstavljale 39,6 % celotnega izvoza storitev. Sledijo transportne storitve (29,5 %) in ostale poslovne storitve (18,9 %). Na uvozni strani so v proučevanem obdobju najpomembnejše ostale poslovne storitve (28,8 %), sledijo pa potovanja (25,4 %) in transportne storitve (24,0 %). Tekom poletja potovanja zaradi sezonske komponente pridobijo na pomembnosti. Podobna struktura izvoza in uvoza storitev je prisotna tudi v preteklih letih, le da se delež ostalih poslovnih storitev povečuje in delež potovanj zmanjšuje.

Zaradi spremembe v sistemu šifriranja plačilnega prometa s tujino oziroma učinka Uredbe 2650/2001 o čezmejnih plačilih je prišlo do delnega preloma časovne serije in strukture izvoza in uvoza storitev od 1.1.2007 dalje.



STORITVE (delež posamezne postavke v celotnem izvozu ali uvozu; v %)	Januar - Julij											
	Izvoz						Uvoz					
	2003	2004	2005	2006	2007	2008	2003	2004	2005	2006	2007	2008
Transport	27,4	29,0	29,4	30,9	29,5	29,5	21,3	23,6	22,6	23,8	25,1	24,0
Potovanja	47,1	46,1	46,7	43,4	42,9	39,6	34,2	33,6	30,1	30,4	26,4	25,4
Komunikacijske storitve	2,6	2,4	2,7	2,5	2,5	2,6	5,4	4,4	4,4	4,3	4,2	4,3
Konstruksijske storitve	2,7	2,6	3,8	2,6	3,2	4,3	3,8	2,6	2,9	2,3	4,2	3,1
Zavarovanje	0,2	0,2	0,3	0,4	0,3	0,3	0,8	0,7	0,8	0,9	0,7	0,8
Finančne storitve	0,6	0,5	0,6	0,7	0,9	1,5	1,6	1,4	1,5	1,7	2,1	2,2
Računalniške in informac. storitve	3,2	3,1	2,6	2,9	2,6	2,3	4,8	4,6	4,5	4,4	4,4	3,9
Licence, patenti in avtor. pravice	0,4	0,3	0,4	0,4	0,3	0,3	4,0	4,6	3,9	4,6	3,9	4,3
Ostale poslovne storitve	14,8	14,7	12,7	15,2	17,0	18,9	20,8	21,2	26,2	24,5	25,5	28,8
Osebn. kultur. in rekreac. storitve	0,7	0,9	0,7	0,8	0,6	0,5	2,4	2,4	2,1	2,2	2,4	2,3
Vladne storitve	0,2	0,2	0,2	0,1	0,1	0,1	1,0	0,9	1,0	1,0	1,1	0,9
Skupaj	100,0	100,0	100,0	100,0	100,0	100,0	100,0	100,0	100,0	100,0	100,0	100,0

B. DOHODKI

Julija 2008 je bil zabeležen primanjkljaj dohodkov od dela in kapitala v višini 89,9 mio EUR, julija 2007 pa je bil zabeležen višji primanjkljaj (209,9 mio EUR).

V prvih sedmih mesecih leta 2008 je bil zabeležen primanjkljaj dohodkov od dela in kapitala v višini 543,4 mio EUR, medtem ko je bil v enakem obdobju leta 2007 zabeležen nižji primanjkljaj (za 120,0 mio EUR). K višjemu primanjkljaju v letu 2008 glede na predhodno leto največ prispevajo izdatki iz naslova obresti od ostalih naložb (668,9 mio EUR v letu 2008, 435,3 mio EUR v letu 2007), predvsem sektor bank (izplačane obresti od najetih posojil).

C. TRANSFERJI

Primanjkljaj tekočih transferov je julija 2008 znašal 29,4 mio EUR, julija 2007 pa je znašal 4,3 mio EUR manj.

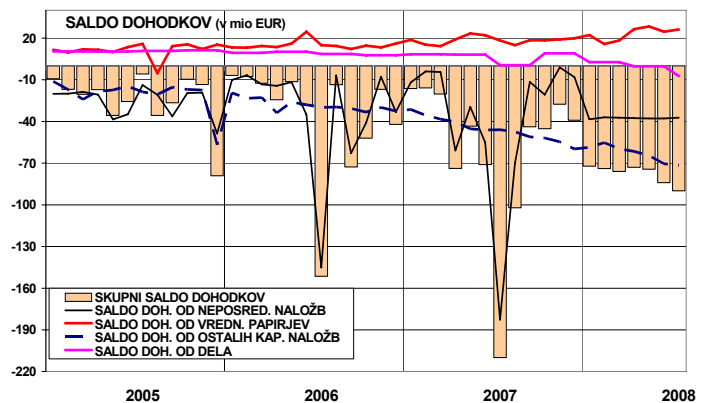
V prvih sedmih mesecih leta 2008 je primanjkljaj tekočih transferov znašal 288,4 mio EUR, v enakem obdobju leta 2007 pa je bil zabeležen nižji primanjkljaj (za 153,1 mio EUR).

Med transferji so najpomembnejši **transferji med slovenskim in EU proračunom** (vir MF).

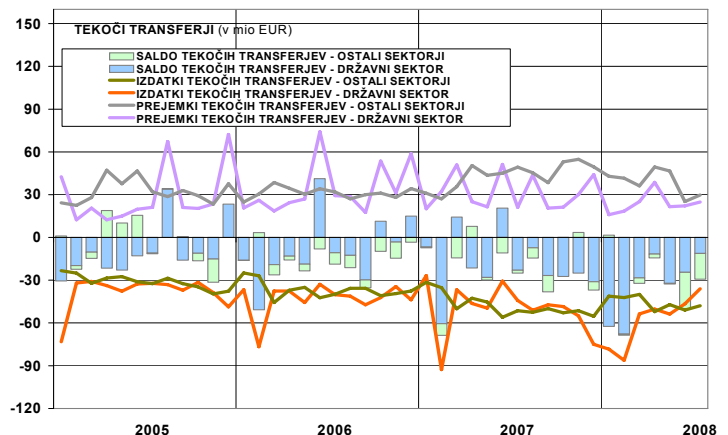
"Višina **prihodkov** iz evropskega proračuna v državni proračun RS v obdobju od začetka januarja do konca avgusta 2008: (a) prejeta sredstva iz naslova Skupne kmetijske politike 154.135.827 EUR; (b) prejeta sredstva iz naslova Strukturne politike 31.222.970 EUR; (c) prejeta sredstva iz naslova Kohezijske politike 24.721.055 EUR; (d) prejeta sredstva iz naslova Predpristopnih sredstev 4.427.243 EUR; (e) ostala prejeta sredstva iz proračuna EU 2.286.420 EUR; (f) prejeta sredstva od drugih evropskih institucij 414.425 EUR; (g) prejeta sredstva iz naslova Notranje politike 766.247 EUR."

"Višina **odhodkov** iz proračuna RS v proračun EU v obdobju od začetka januarja do konca avgusta 2008: (a) plačila sredstev iz naslova bruto nacionalnega dohodka 129.985.239 EUR; (b) plačila sredstev iz naslova davka na dodano vrednost 38.371.970 EUR; (c) plačila tradicionalnih lastnih virov 58.483.038 EUR; (d) plačila sredstev iz naslova popravka v korist Združenega kraljestva 17.916.684 EUR."

"V mesecu avgustu so prihodki iz evropskega proračuna presegli odhodke za 31,8 mio EUR, za kolikor se je tudi znižal skupni primanjkljaj do EU. V prvih osmih mesecih letošnjega leta je državni proračun RS v odnosu do proračuna EU realiziral neto proračunski primanjkljaj v višini -26.782.745 EUR."



DOHODKI v mio EUR	Julij		Januar - Julij	
	2008	2007	2008	2007
SALDO	-89,9	-209,9	-543,4	-450,6
Prejemki	108,0	97,3	724,8	624,1
Od dela	12,6	14,9	101,5	123,3
Od kapitala	95,4	82,4	623,3	500,8
Od nep. Naložb	22,8	25,3	142,9	128,6
Od vred. papirjev	39,5	31,4	253,3	219,9
Od naložb v dolžn. vredn. papirje	33,1	28,9	217,2	197,7
Od ostalih naložb	33,1	25,6	227,1	152,3
od tega: - Banka Slovenije	2,9	6,3	36,4	36,8
- Banke	27,6	17,3	174,2	102,8
Izdatki	197,9	307,2	1.268,2	1.074,7
Od dela	20,0	14,4	101,7	73,5
Od kapitala	177,9	292,8	1.166,4	1.001,3
Od nep. Naložb	60,0	208,0	406,1	477,0
Od vred. papirjev	13,3	13,2	91,4	89,0
Od naložb v dolžn. vredn. papirje	13,1	13,1	90,5	88,8
Od ostalih naložb	104,7	71,6	668,9	435,3
od tega: - Državni sektor	0,7	0,9	4,8	9,3
- Banke	72,7	45,2	456,3	271,1
- Ostali sektorji	17,8	13,3	118,1	88,3



PRIHODKI IN ODHODKI DRŽAVNEGA PRORAČUNA IZ/V PRORAČUN EU (v 000 EUR) (Vir: MF)	januar-avgust			
	2007	2008	2008	2008
Račun in naziv računa				
4 Odhodki pror. RS v pror. EU	216.619	244.757	18.940	21.885
4500 Plačila tradicionalnih lastnih sredstev	51.903	58.483	7.858	7.300
4501 Plačila iz naslova DDV	31.942	38.372	2.774	2.774
4502 Plačila iz naslova bruto nacionalnega dohodka	117.365	129.985	7.013	10.516
4503 Plačila iz naslova popravka v korist VB	15.409	17.917	1.295	1.295
7 Prihodki iz pror. EU v pror. RS	191.170	217.823	21.524	53.732
780 Predpristopna sredstva EU	5.212	4.427	901	8
781 Prejeta sredstva za izvajanje skupne kmetijske politike	114.938	154.136	14.950	44.948
782 Prejeta sredstva za strukturno politiko	24.850	31.223	3.453	3.639
783 Prejeta sredstva za kohezijsko politiko	7.817	24.721	1.951	4.918
784 Prejeta sredstva za izvajanje notranje politike	36.382	615	151	2
785 Prejeta sredstva iz naslova pavšalnih povračil	0	0	0	0
786 Ostala prejeta sredstva	1.697	2.286	98	215
787 Prejeta sredstva od drugih evropskih institucij	275	414	20	2
Neto prihodki (prihodki-odhodki)	-25.449	-26.934	2.584	31.847

NETO PRITOKI KAPITALA PO INSTRUMENTIH FINANČNEGA RAČUNA (v mio EUR)	januar-julij		julij
	2007	2008	2008
1. Neposredne naložbe	-215,5	29,7	-91,7
2. Portfolio naložbe	-1.593,7	-686,6	132,8
3. Finančni derivativi	-5,9	4,9	1,8
4. Posojila	775,0	2.045,1	362,0
Banke (brez BS)	538,4	1.811,7	300,2
Ostali sektorji	236,6	233,4	61,8
5. Komerčni krediti	-152,4	-189,1	28,9
6. Gotovina in vloge	1.833,4	218,0	-185,0
Banka Slovenije	2.458,0	981,6	144,9
Banke	-74,8	-37,9	-189,6
Ostali sektorji	-549,8	-725,7	-140,3
od tega: prebivalstvo	-454,5	-512,3	-49,4
7. Ostalo	-12,3	35,6	11,5
8. Neto pritek kapitala brez mednarodnih denarnih rezerv (1+2+3+4+5+6+7)	628,6	1.457,6	260,4
9. Mednarodne denarne rezerve	175,6	-74,3	-73,0
10. FINANČNI RAČUN (8+9)	804,2	1.383,4	187,4
11. KAPITALSKI RAČUN	-23,0	-34,6	-10,9
12. KAPITALSKI IN FINANČNI RAČUN (9+10)	781,2	1.348,8	176,4
Statistična napaka	-239,7	-129,6	58,3

NEPOSREDNE NALOŽBE IN NALOŽBE V VREDNOSTNE PAPIRJE (v mio EUR)	januar-julij		julij
	2007	2008	2008
NEPOSREDNE NALOŽBE	-215,5	29,7	-91,7
Domače v tujini	-776,5	-679,8	-202,2
Lastniški kapital	-310,0	-316,7	-101,8
Reinvestirani dobički	-75,2	-51,9	-4,1
Ostali kapital	-391,3	-311,2	-96,3
Tuje v Sloveniji	561,0	709,5	110,5
Lastniški kapital	238,3	106,6	5,8
Reinvestirani dobički	22,9	-13,8	-118,9
Ostali kapital	299,7	616,7	223,6
NALOŽBE V VRED. PAPIRJE	-1.593,7	-686,6	132,8
Domače v tujini	-2.699,6	-1.523,5	131,3
Lastniški vrednostni papirji	-737,5	-45,7	-24,5
Dolžniški vrednostni papirji	-1.962,1	-1.477,8	155,8
Tuje v Sloveniji	1.105,9	836,9	1,5
Lastniški vrednostni papirji	238,6	-33,0	-11,0
Dolžniški vrednostni papirji	867,3	869,9	12,6
od tega: državni sektor	854,5	763,8	5,3

delež v BDP* (%)	2003	2004	2005	2006	2007	janjun 2008
TEKOČI RAČUN	-0,8	-2,7	-1,8	-2,5	-4,3	-5,5
PRITOKI KAPITALA (brFA MDR)	1,9	2,0	4,5	-0,2	4,8	6,7

*Podatek BDP: SURS.

KAPITALSKI IN FINANČNI RAČUN

V obdobju januar-julij 2008 je znašal **neto pritek kapitala** brez mednarodnih denarnih rezerv 1.457 mio EUR. Poleg tega je zabeleženo 129,6 mio EUR neidentificiranega neto odtoka, ki je v statistični napaki. V enakem obdobju leta 2007 je bil dosežen neto pritek v višini 628,6 mio EUR in neidentificiran neto odtok v višini 239,7 mio EUR.

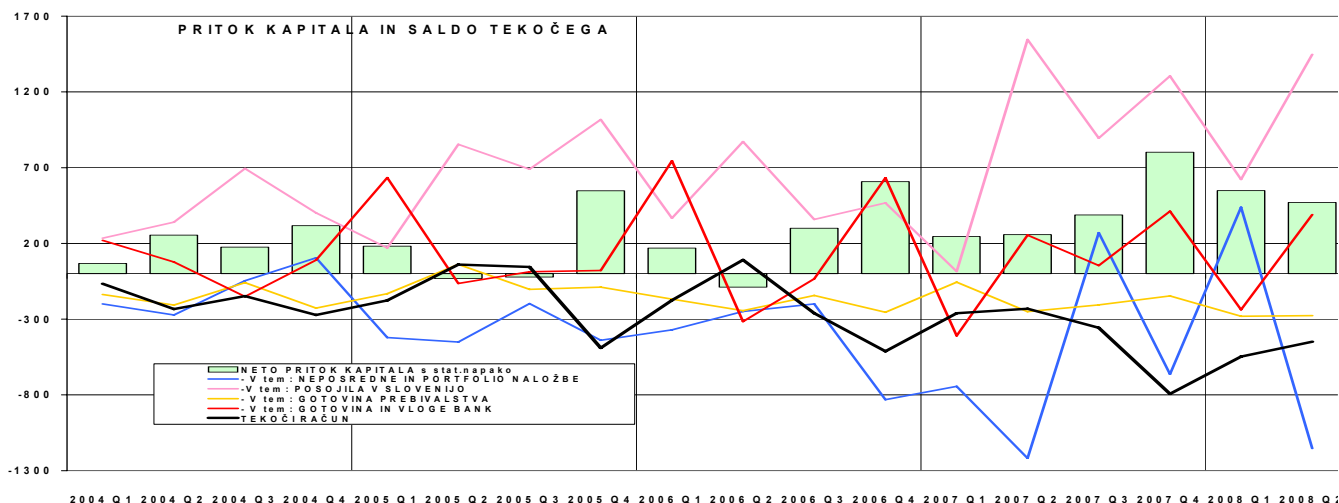
Največji **neto pritek** v prvih sedmih mesecih leta 2008 predstavlja postavka posojila v višini 2.045,1 mio EUR. Sledijo ji gotovina in vloge s 218,0 mio EUR ter ostale naložbe s 35,6 mio EUR neto pritokov.

Glavne vire **neto odtoka** v obdobju januar-julij 2008 (brez rezerv) predstavlja postavka portfolio naložbe (686,6 mio EUR).

V enakem obdobju leta 2007 se je največji neto pritek nanašal na gotovino in vloge v višini 1.833,4 mio EUR, sledila so jim posojila (775,0 mio EUR neto pritoka). Največji neto odtok so izkazovale portfolio naložbe (1.593,7 mio EUR), sledile so jim neposredne naložbe (215,5 mio EUR) ter komercialni krediti (152,4 mio EUR).

Julija 2008 beležimo **neto pritek kapitala** (brez mednarodnih denarnih rezerv in statistične napake) v višini 260,4 mio EUR. Največji **neto pritek** ta mesec je pri postavki posojila (362,0 mio EUR), sledi pritek portfolio naložb (19,8 mio EUR). Največji **neto odtok** izkazuje postavka gotovina in vloge (185,0 mio EUR) ter neposredne naložbe (91,7 mio EUR).

Julija 2008 beležimo 91,7 mio EUR **neto odtoka neposrednih naložb**. Domače naložbe v tujini so se povečale za 202,2 mio EUR, tuje naložbe v Sloveniji pa so se povečale za 110,5 mio EUR, pretežno v obliki dolžniških virov (223,6 mio EUR). V prvih sedmih mesecih letošnjega leta je na tej postavki zabeleženo 29,7 mio EUR neto pritoka, v enakem obdobju leta 2007 pa 215,5 mio EUR neto odtoka kapitala.



Julija 2008 beleži postavka naložbe v vrednostne papirje 132,8 mio EUR neto pritoka kapitala. Ta mesec beležimo zmanjšanje naložb rezidentov v tuje dolžniške vrednostne papirje (155,8 mio EUR) ter povečanje naložb v lastniške vrednostne papirje (24,5 mio EUR). V prvih sedmih mesecih leta 2008 pri naložbah v vrednostne papirje izstopa februar 2008, ko je prišlo do nove izdaje obveznic RS, ki je bila večinoma prodana tujcem (910,3 mio EUR). Postavka naložb v vrednostne papirje v istem obdobju beleži 686,6 mio EUR neto odtokov.

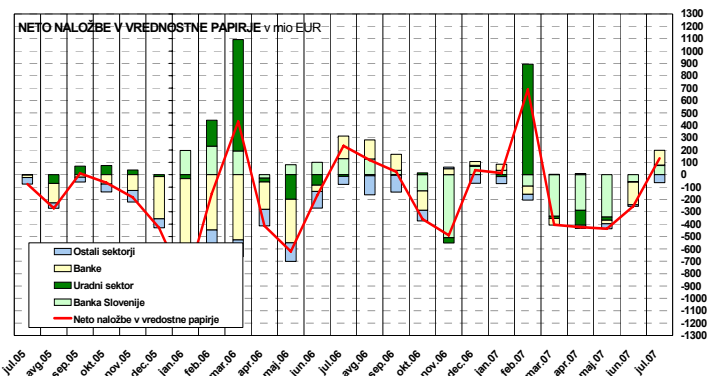
Posojila med kapitalsko nepovezanimi rezidenti in nerezidenti v obdobju januar-julij 2008 kažejo 2.045,1 mio EUR neto pritoka kapitala. V enakem obdobju 2007 je zabeležen neto pritok te postavke v višini 775,0 mio EUR. V juliju 2008 beležimo neto povečanje posojil rezidentom v višini 105,0 mio EUR.

Posojila med kapitalsko povezanimi rezidenti in nerezidenti so del postavke neposredne naložbe (ostali kapital) in poleg pogodbenih posojil obsegajo tudi kratkoročne komercialne kredite. V prvih sedmih mesecih leta 2008 so se domače družbe neto zadolžile pri tujih družbah v višini 305,5 mio EUR, v enakem obdobju leta 2007 pa so neto financirala tujino v višini 91,6 mio EUR. Julija 2008 so se domače družbe, ki so kapitalsko povezane s tujimi družbami, pri slednjih neto zadolžile v višini 127,2 mio EUR.

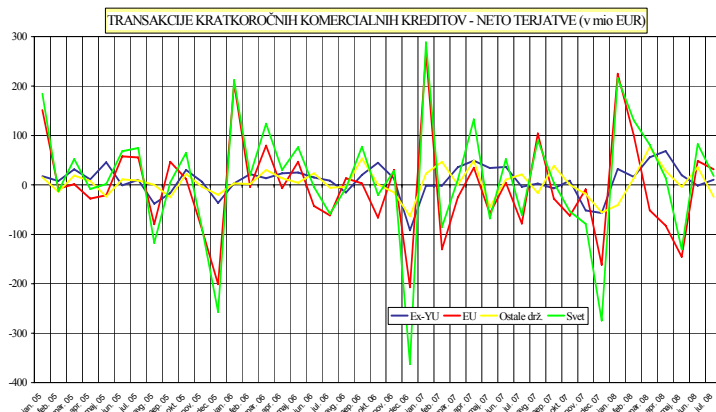
Pregled neto pozicije vseh posojil (ne glede na kapitalsko povezanost) v obdobju januar-julij 2008 pokaže, da je Slovenija v tujini neto najela posojila v znesku 2.350,6 mio EUR (v enakem obdobju leta 2007 pa je Slovenija neto najela v tujini posojila v višini 683,4 EUR). Julija 2008 je iz naslova vseh posojil zabeležen neto priliv v višini 489,2 mio EUR.

V obdobju januar-julij 2008 so se terjatve kratkoročnih komercialnih kreditov (transakcije) med povezanimi in nepovezanimi družbami skupaj po podatkih iz neposrednih poročil, vključno z oceno manjkajočih podatkov (zaokroževanje na populacijo) povečale za 413,5 mio EUR več kot obveznosti, od tega največ do drugih evropskih držav (322,8 mio EUR), sledijo države EU (126,9 mio EUR), ostale države (37,2 mio EUR), ZDA (25,4 mio EUR). Do držav EFTE (98,8 mio EUR) pa so se obveznosti povečale več kot terjatve.

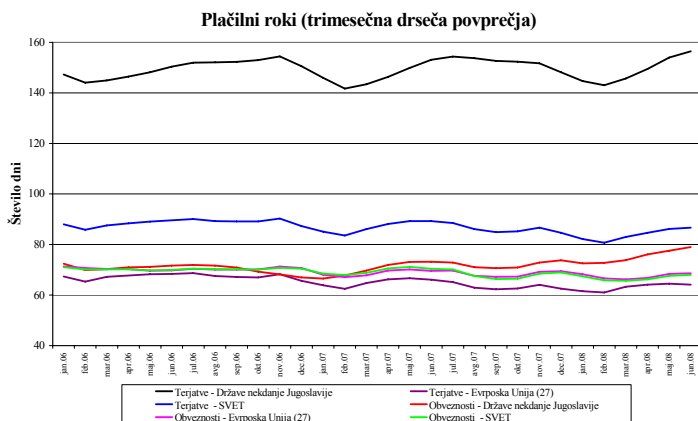
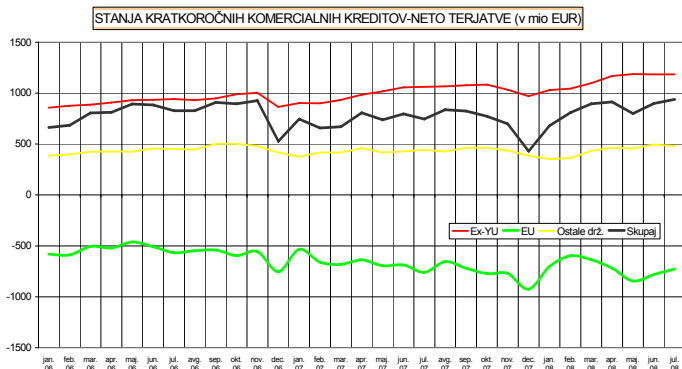
Julija 2008 so do tujine zabeležene neto terjatve (transakcije) v višini 18,0 mio EUR, kar je posledica zmanjšanja terjatev za 14,9 mio EUR in zmanjšanja obveznosti za 32,9 mio EUR. Največ so se terjatve v primerjavi z obveznostmi povečale do drugih evropskih držav (37,4 mio EUR, od tega do Ruske federacije 30,8 EUR, Hrvaške 9,6 mio EUR, Srbije 5,5 mio EUR), sledijo države EU (31,6 mio EUR, od tega do Avstrije 67,3 mio EUR, Nemčije 13,7 mio EUR, medtem ko so do Vel. Britanije v vrednosti 24,1 mio EUR in Italije 20,4 mio EUR izkazane neto obveznosti). Neto terjatve so izkazane tudi do ZDA (1,9 mio EUR). Neto obveznosti so izkazane do držav EFTE (38,2 mio EUR, od tega do Švice 32,9 mio EUR).



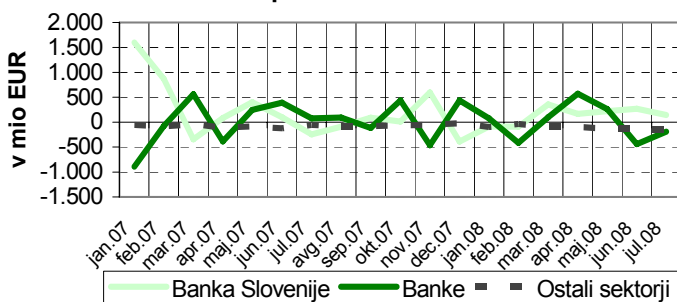
POSOJILA v mio EUR	januar-julij		julij 2008
	2007	2008	
A. MED NEPOVEZANIMI DRUŽBAMI			
A1. Terjatve	-1.041,6	-130,1	257,0
Banke	-954,8	-115,1	269,9
Ostali sektorji	-86,9	-15,0	-12,9
A2. Obveznosti	1.816,6	2.175,2	105,0
Uradni sektor	-25,4	-19,4	-3,0
Banke	1.493,2	1.926,8	30,3
Ostali sektorji	348,8	267,8	77,6
A3. Neto (A1.+A2.)	775,0	2.045,1	362,0
B. MED POVEZANIMI DRUŽBAMI - ostali kapital neposrednih naložb			
B1. Terjatve	-565,5	-326,6	-73,1
B2. Obveznosti	474,0	632,1	200,3
B3. Neto (B1.+B2.)	-91,6	305,5	127,2
C. NETO POSOJILA (A3. +B3.)	683,4	2.350,6	489,2



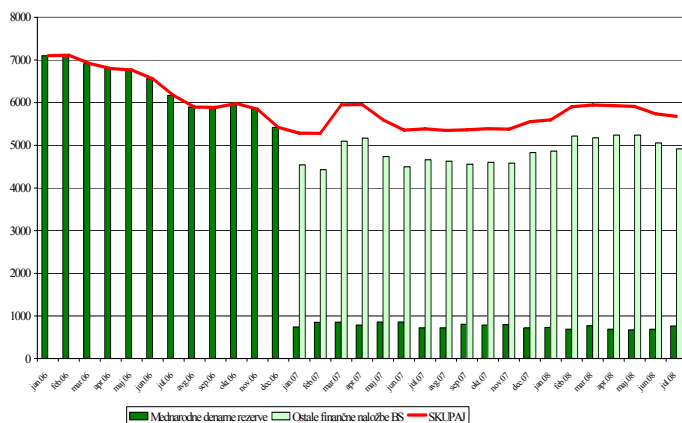
KRATKOROČNI KOMERCIALNI KREDITI (IZ NEPOSREDNEGA POROČANJA SKV; v mio EUR)	Neto stanja (terjatve minus obveznosti)															
	april 08				maj 08				junij 08				julij 08			
	NN v Slo	Slo NN v tujini	ostali nerez.	skupaj	NN v Slo	Slo NN v tujini	ostali nerez.	skupaj	NN v Slo	Slo NN v tujini	ostali nerez.	skupaj	NN v Slo	Slo NN v tujini	ostali nerez.	skupaj
SKUPAJ	-40	815	138	913	-75	840	34	799	-64	839	122	897	-76	900	114	938
EU	-22	136	-833	-718	-58	134	-921	-844	-51	104	-835	-781	-63	131	-795	-727
Avstrija	-72	-48	-310	-430	-71	-34	-321	-426	-66	-84	-324	-475	-59	-46	-297	-402
Belgija	0	2	-63	-62	0	1	-69	-67	0	1	-70	-69	-2	2	-65	-65
Francija	27	20	23	70	11	20	38	70	11	22	27	59	8	24	26	58
Italija	20	26	-305	-259	17	25	-259	-217	12	24	-263	-227	12	21	-280	-247
Nemčija	-2	44	-146	-104	-2	31	-171	-141	2	43	-159	-114	-14	31	-111	-94
Nizozemska	18	2	-48	-27	1	1	-50	-48	1	2	-51	-48	1	3	-48	-44
Poljska	0	28	74	103	1	26	81	108	0	30	79	109	0	34	65	99
ex-YU	-7	491	684	1168	-9	505	690	1186	-9	525	667	1183	-12	527	669	1185
Hrvaška	-9	258	311	561	-10	268	316	573	-11	273	298	561	-14	275	305	567
BIH	0	64	124	188	0	63	123	186	0	69	128	197	0	65	126	192
Makedonija	0	26	27	53	0	27	29	56	0	29	24	53	0	30	23	53
Srbija	2	137	195	334	2	141	194	336	2	147	186	335	2	149	185	336
Črna gora	0	6	26	33	0	7	28	35	0	7	31	38	0	8	30	37
Ruska federacija	0	149	116	265	0	158	128	285	0	163	131	294	0	193	135	327
ZDA	0	9	27	35	-1	9	30	37	0	10	39	50	0	12	43	55



GOTOVINA IN VLOGE v letu 2007 in 2008 - neto prilivi/odlivi



MEDNARODNE DENARNE REZERVE in OSTALE FINANČNE NALOŽBE BS v mio EUR



Stanje terjatev iz komercialnih kreditov do nerezidentov je po podatkih iz neposrednih poročil, vključno z oceno za manjkajoče podatke, **konec julija 2008** znašalo 5.610,1 mio EUR, kar je za 0,57 % manj kot v predhodnem mesecu, **stanje obveznosti** pa je doseglo 4.672,0 mio EUR, kar je za 1,55 % manj kot v predhodnem mesecu. 50,48 % vsega stanja terjatev konec julija 2008 je odpadlo na države EU (Nemčija 11,78 %, Italija 10,46 %, Avstrija 5,08 %), 38,07 % na druge evropske države (Hrvaška 14,13 %), 3,69 % na države EFTE, in 2,13 % na ZDA. Tudi največ obveznosti je bilo konec julija 2008 odprtih do držav EU (76,16 %, od tega 16,15 % do Nemčije, 17,84 % do Italije, 14,71% do Avstrije), 12,08 % je bilo obveznosti do drugih evropskih držav, 6,99 % do držav EFTE ter 1,37 % do ZDA.

Konec julija 2008 je bilo po podatkih iz neposrednih poročil, vključno z oceno manjkajočih podatkov (zaokroževanje na populacijo) izkazanih za 938,0 mio EUR neto terjatev iz naslova **kratkoročnega trgovskega kreditiranja** Slovenije do tujine (**STANJA**), kar je za 4,58 % več kot v predhodnem mesecu in za 25,73 % več kot konec julija 2007.

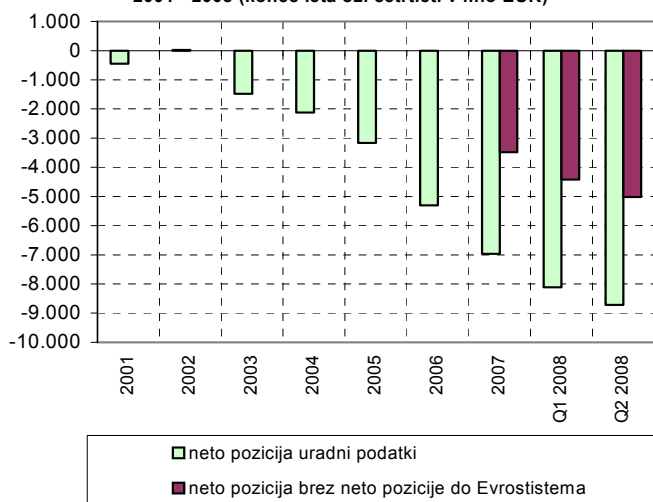
Stanje neto terjatev do skupine drugih evropskih držav je znašalo 1.571,3 mio EUR, od tega je bilo do držav bivše Jugoslavije odprtih za 1.184,5 mio EUR več terjatev kot obveznosti (do Hrvaške 567,1 mio EUR, do Srbije 335,5 mio EUR, do BIH pa 191,7 mio EUR). Do ZDA je bilo odprtih 55,4 mio EUR neto terjatev. Neto obveznosti so bile izkazane do držav EFTE (119,6 mio EUR) in do držav EU (726,6 mio EUR, od tega do Avstrije 402,2 mio EUR, Italije 247,3 mio EUR, Cipra 188,1 mio EUR, Nemčije 94,2 mio EUR. Več terjatev kot obveznosti pa je bilo zabeleženih do Poljske 98,9 mio EUR, Romunije 83,4 mio EUR, Francije 57,9 mio EUR).

Plačilni roki (trimesečna drseča povprečja) na terjatvah so junija 2008 znašali v povprečju 86,6 dni, kar predstavlja podaljšanje v primerjavi z majem 2008 (za 0,4 dni), skrajšanje v primerjavi z junijem 2007 (za 2,6 dni) ter podaljšanje v primerjavi s celoletnim povprečjem za leto 2007 (za 0,2 dni). Na obveznostih so plačilni roki (trimesečna drseča povprečja) znašali junija 2008 v povprečju 68,0 dni in so bili v primerjavi z majem 2008 daljši za 0,4 dni, v primerjavi z junijem 2007 krajši za 2,4 dni, ter v primerjavi s celoletnim povprečjem leta 2007 krajši za 0,8 dni.

V obdobju **januar-julij 2008** so na postavki **gotovina in vloge** zabeleženi neto pritoki v višini 218,0 mio EUR. Z januarjem 2007 so vključeni podatki o poziciji BS do Evrosistema (transakcije na računu 188000, ki prikazuje neto rezultat med prilivi in odlivi zaradi negotovinskega plačevanja v evrih preko sistema TARGET in STEP2). Od januarja 2007 naprej je v tej postavki metodološki prelom saj so v postavko gotovina in vloge iz mednarodnih denarnih rezerv preneseni podatki Banke Slovenije o terjatvah do držav članic EMU in o terjatvah v evrih do ostalih držav. V letu 2007 je uveden tudi sistem ocenjevanja gotovinskih transakcij z nerezidenti iz naslova potovanj in dohodkov od dela, ki so kot protipostavka transakcijam tekočega računa vključeni v postavko gotovina in vloge prebivalstva. **Julija 2008** beleži postavka gotovina in vloge 185,0 mio EUR neto odtoka kapitala. Najvišji neto pritok gotovine in vlog ima ta mesec Banka Slovenije (144,9 mio EUR), medtem ko beležijo banke 189,6 mio EUR, ostali sektorji pa 140,3 mio EUR odtoka kapitala.

Mednarodne denarne rezerve Slovenije so se na podlagi **transakcij julija 2008** povečale za 73,0 mio EUR, v enakem mesecu leta 2007 pa zmanjšale za 132,1 mio EUR. V obdobju **januar - julij 2008** so se mednarodne denarne rezerve iz naslova transakcij povečale za 74,3 mio EUR. **Konec julija 2008** je stanje mednarodnih denarnih rezerv znašalo 764,5 mio EUR in so bile enake 0,3 - kratniku povprečnega mesečnega uvoza blaga in storitev v prvih sedmih mesecih leta 2008. Zmanjšanje stanja MDR konec januarja 2007 je posledica spremenjene statistične obravnave rezerv ob vstopu Slovenije v evro območje.

Slika: Neto pozicija stanja mednarodnih naložb Slovenije
2001 - 2008 (konec leta oz. četrtlet. v mio EUR)



STANJE MEDNARODNIH NALOŽB

30.06.2008 – datum preseka podatkov 26.08.2008

Neto pozicija

V obdobju od leta 2001 naprej je **neto pozicija** Slovenije iz naslova **stanja mednarodnih naložb** z izjemo leta 2002 negativna in se je povečala od 448,8 mio EUR konec leta 2001 na 8.715,9 mio EUR konec drugega četrtletja 2008. Serija podatkov stanja mednarodnih naložb se z uvedbo evra v letu 2007 metodološko prelomi na imetjih v postavki mednarodne denarne rezerve, ter postavkah ostalih imetij, kamor se uvrščajo vsa imetja Banke Slovenije, ki so bila primerjalno s predhodnimi obdobji razvrščena v mednarodne denarne rezerve (so nominirana v EUR valuti ali pa so terjatev do izdajateljev iz območja EMU).

Konec drugega četrtletja 2008 se je negativna neto pozicija glede na konec leta 2007 povečala za 1.745,6 mio EUR.

Neposredne naložbe

Stanje **neposrednih naložb Slovenije v tujini** konec drugega četrtletja 2008 znaša 5.534,1 mio EUR, in se je glede na konec leta 2007 povečalo za 462,5 mio EUR. Struktura vrednosti neposrednih naložb Slovenije v tujini konec junija 2008 kaže 66,5% lastniškega kapitala, preostalih 33,5% pa predstavljajo neto terjatve dolžniških instrumentov do tujih kapitalsko povezanih družb.

Konec junija 2008 znaša stanje **tujih neposrednih naložb v Sloveniji** 10.135,0 mio EUR, konec leta 2007 pa 9.542,9 mio EUR. V strukturi vrednosti NN tujcev je konec junija 2008 66,7% lastniškega kapitala, ostalo pa predstavljajo neto obveznosti dolžniških instrumentov tujih kapitalsko povezanih družb do domačih vlagateljev).

Podatki za lastniški kapital so ocenjeni na podlagi zadnjih znanih stanj (konec leta 2007) iz poročil o kapitalski povezanosti (SN) in tokov plačilne bilance v tekočem letu. Stanja lastniškega kapitala se do leta 2007 dalje poročajo po tržni vrednosti za družbe, ki kotirajo na borzi za preostale družbe pa po knjigovodski vrednosti (pred tem obdobjem so se zbirale le knjigovodske vrednosti).

Naložbe v vrednostne papirje

Stanje **imetij iz naslova vrednostnih papirjev** konec junija 2008 znaša 13.548,8 mio EUR, kar je 889,5 mio EUR več kot konec leta 2007. Od leta 2007 dalje se zaradi spremembe definicije mednarodnih denarnih rezerv ob uvedbi evra, v postavko vrednostnih papirjev priključijo tudi vrednostni papirji v lasti Banke Slovenije, ki so bodisi nominirani v EUR ali pa so terjatev do rezidentov EMU (konec junija 2008 dosežejo vrednost 4.247,6 mio EUR).

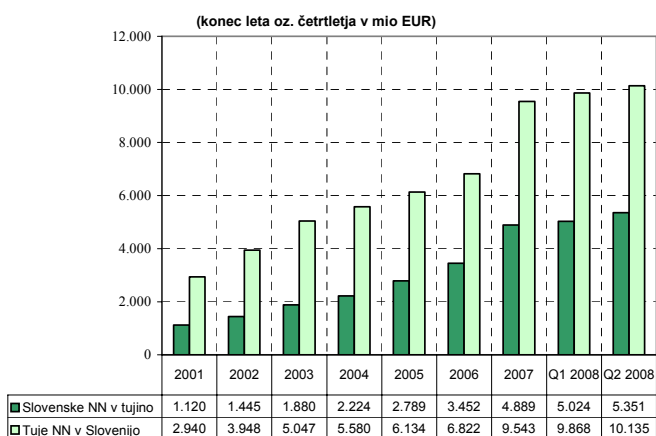
Konec junija 2008 se je glede na konec leta 2007 znižalo stanje naložb v lastniške vrednostne papirje (za 676,2 mio EUR-večinoma pri ostalih sektorjih) medtem, ko se je stanje naložb v dolžniške vrednostne papirje povečalo skupno za 1.565,8 mio EUR. Znotraj dolžniški vrednostnih papirjev se je struktura med obveznicami in zadolžnicami ter instrumenti denarnega trga premaknila v korist instrumentov denarnega trga, ki predstavljajo približno 24% (konec 2007 pa 20%) celotnega agregata.

Stanje **obveznosti do tujine iz naslova vrednostnih papirjev** je konec junija 2008 doseglo vrednost 5.095,4 mio EUR, kar je 503,5 mio EUR več ko konec leta 2007. Medtem, ko so se tudi na strani obveznosti stanja lastniških vrednostnih papirjev konec junija 2008 glede na konec 2007 zmanjšala (za 288,5 mio EUR) se je stanje naložb tujcev v slovenske dolžniške vrednostne papirje povečalo za 792,0 mio EUR. K temu povečanju je največ prispeval državni sektor z izdajo novih evro-obveznic, ki so jih skoraj v celoti kupili nerezidenti.

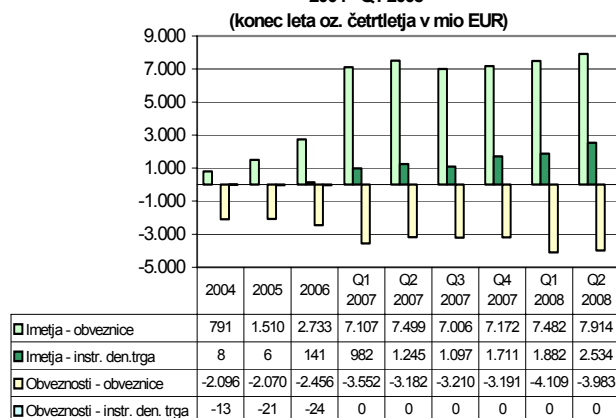
Finančni derivativi

Podatki o terjativah so na voljo od leta 2003, ko je stanje znašalo 0,3 mio EUR. Stanje imetij tega instrumenta je zanemarljivo v primerjavi z neposrednimi naložbami ali vrednostnimi papirji in je konec junija 2008 doseglo 30,9 mio EUR.

Slika: Neposredne naložbe 2001 - 2008
(konec leta oz. četrtletja v mio EUR)



Slika: Naložbe v dolžniške vrednostne papirje
2004 - Q1 2008
(konec leta oz. četrtletja v mio EUR)



Ostale naložbe

Komercialni krediti

Stanje komercialnih kreditov (med nepovezanimi osebami), **odobrenih tujini**, je konec junija 2008 znašalo 4.332,4 mio EUR in se je glede na konec leta 2007 povečalo za 609,8 mio EUR. Stanje komercialnih kreditov (med nepovezanimi osebami), **najetih v tujini**, je konec junija 2008 doseglo 4.194,3 mio EUR kar je 342,1 mio EUR več kot konec leta 2007. Neto pozicija komercialnih kreditov med nepovezanimi osebami konec junija 2008 kaže neto terjate v znesku 138,1 mio EUR.

Posojila

Stanje posojil med nepovezanimi osebami, **odobrenih tujini**, je konec junija 2008 za 394,9 mio EUR nižje, kot je bilo konec leta 2007, in je doseglo vrednost 3.833,9 mio EUR. 89% vseh danih posojil je odobril tujini bančni sektor. Stanje posojil (med nepovezanimi osebami), **najetih v tujini**, je konec junija 2008 doseglo 17.736,3 mio EUR, kar je za 11,5% več kot konec leta 2007. V letu 2007 se je zadolževal predvsem bančni sektor (4.020,3 mio EUR povečanja zadolženosti glede na konec leta 2006), v prvem polletju 2008 se je stanje dolga bank povečalo še za 1.908,5 mio EUR, vsi ostali sektorji pa so se v enakem obdobju dodatno zadolžili za 210,2 mio EUR.

Gotovina in vloge

Imetja iz naslova gotovine in vlog so konec junija 2008 znašala 8.655,2 mio EUR. Postavka ima v letu 2007 metodološki prelom, ker se vanjo priključijo imetja Banke Slovenije v obliki gotovine in vlog, ki ne izpolnjujejo kriterijev za uvrstitev med mednarodne denarne rezerve v pogojih evra kot nacionalne valute. Iz tega naslova je konec junija 2008 zabeleženo 806,8 mio EUR stanja imetij Banke Slovenije. Sektor prebivalstva v postavki gotovina in vloge vključuje podatke Banke za mednarodne poravnave (BIS) o vlogah domačega prebivalstva pri bankah v državah članicah BIS, od leta 2001 dalje pa je vključena tudi ocena o stanju tuje gotovine, ki jo gospodinjstva hranijo doma. Konec leta 2007 sektorju prebivalstva pripisujemo 3.613,7 mio EUR stanja tuje gotovine (oziroma drugih instrumentov, ki izvirajo iz gotovinskih transakcij). V letu 2007 stanje gotovine sektorja prebivalstva ocenjujemo na podlagi ocen gotovinskih transakcij iz naslova turizma in dohodkov od dela. V sistemu monetarne unije namreč transakcij z nerezidenti ni mogoče več ločevati na osnovi valute transakcije. Ocenjujemo, da je prebivalstvo imelo konec junija 2008 5.066,1 mio EUR premoženja, ki izvira iz gotovinskih transakcij z nerezidenti, ni pa nujno še vedno v obliki gotovine (deloma gre verjetno za nakupe nepremičnin v tujini, vrednostnih papirjev,...).

Konec junija 2008 so **obveznosti** instrumenta gotovina in vloge dosegle 8.655,2 mio EUR, od tega pripada bančnemu sektorju 58%, ostalih 42% pa pripada sektorju Banke Slovenije, kamor se od leta 2007 naprej vključuje tudi stanje neto pozicije do Evrosistema.

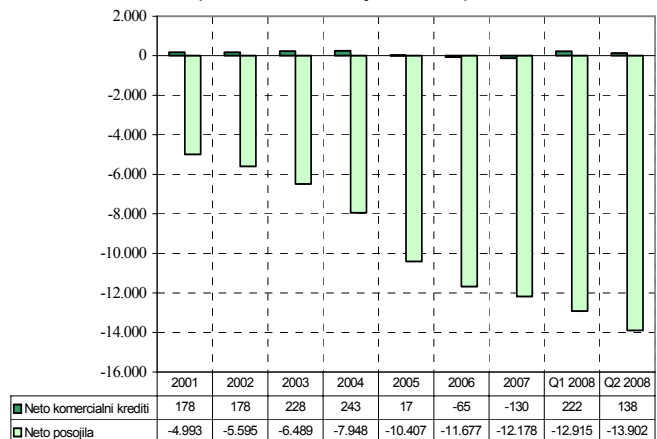
Ostale terjatve in obveznosti

Ostale terjatve so po velikosti relativno nepomemben instrument saj konec junija 2008 predstavljajo 1,7% vseh imetij in se bistveno ne spreminjajo. **Ostale obveznosti** predstavljajo po vrednosti instrumenta zanemarljiv delež celotnih obveznosti (le 0,1%).

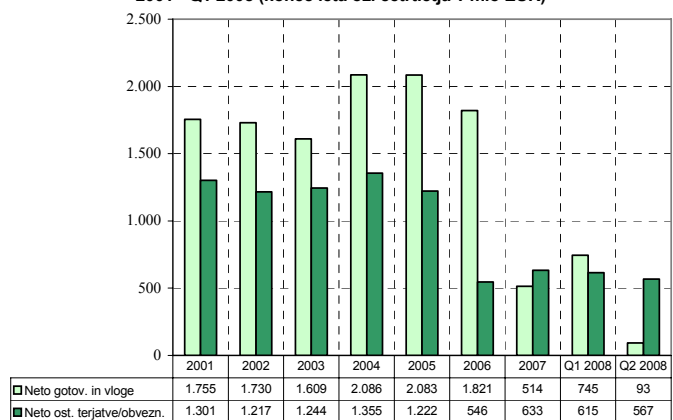
Mednarodne rezerve

Stanje mednarodnih denarnih rezerv je konec junija 2008 znašalo 687,6 mio EUR. Beleženje te postavke ima v letu 2007 metodološki prelom zaradi drugačne definicije mednarodnih denarnih rezerv v pogojih evra. Skupne finančne naložbe centralne banke v tujini so konec junija 2008 znašale 5.742 mio EUR.

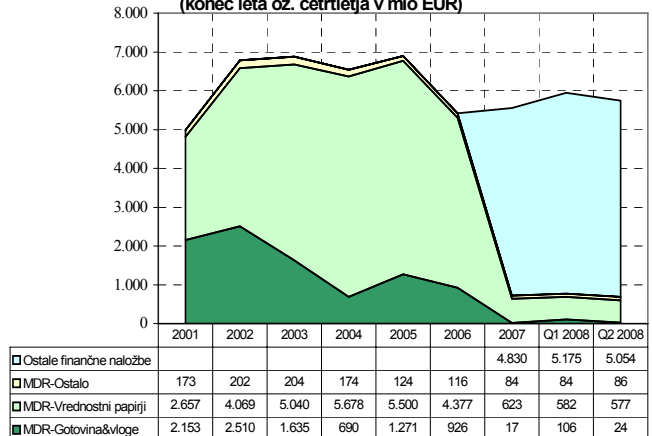
Slika: Neto komerc. krediti in posojila 2001 - Q2 2008
(konec leta oz. četrtertja v mio EUR)



Slika: Neto gotovina in vloge ter ostale terjatve/obveznosti
2001 - Q1 2008 (konec leta oz. četrtertja v mio EUR)



Slika: Mednarodne rezerve 2001 - Q2 2008 in ostale finančne naložbe BS
(konec leta oz. četrtertja v mio EUR)



STANJE MEDNARODNIH NALOŽB PO DRŽAVAH OZ. SKUPINAH DRŽAV (v mio EUR)
30.06.2008 (datum preseka podatkov 26.08.2008)

Države oz. skupine držav	Neto pozicija	Skupaj	Imetja					Skupaj	Obveznosti			
			Neposredne naložbe v tujini	Naložbe v tuje vrednostne papirje	Finančni derivativi	Ostale naložbe	Mednarodne rezerve		Neposredne naložbe v Sloveniji	Tuje naložbe v vrednostne papirje	Finančni derivativi	Ostale naložbe
Svet	-7.429	34.249	4.912	12.208	42	16.359	729	41.678	9.639	4.496	0	27.543
Evropska unija, od tega	-14.925	20.565	858	9.254	40	10.195	219	35.490	8.024	1.591	0	25.875
Avstrija	-11.021	2.089	122	655	23	1.288	0	13.110	4.353	640	0	8.116
Belgija	-12	1.071	-4	632	0	444	0	1.083	275	265	0	543
Francija	-92	1.719	28	1.186	1	504	0	1.811	707	29	0	1.075
Irska	125	937	0	476	0	460	0	811	-5	1	0	816
Italija	-255	1.250	54	514	0	682	0	1.505	484	26	0	994
Nemčija	-2.280	4.094	139	2.573	12	1.371	0	6.375	659	113	0	5.603
Nizozemska	340	1.369	216	875	4	275	0	1.030	721	12	0	297
Velika Britanija	-1.233	1.294	34	540	0	592	128	2.526	87	233	0	2.207
EU institucije	-1.697	3.546	0	51	0	3.452	43	5.243	0	0	0	5.243
EFTA	-835	716	41	157	0	500	18	1.551	1.128	73	0	350
Druge evropske države, od tega	7.423	8.683	3.762	946	0	3.975	0	1.260	325	177	0	758
Bosna in Hercegovina	1.018	1.267	577	170	0	520	0	250	15	4	0	231
Hrvaška	2.188	2.762	1.070	242	0	1.450	0	574	276	102	0	196
Srbija	2.505	2.693	1.420	289	0	984	0	189	0	64	0	124
Makedonija	481	496	163	24	0	308	0	15	0	1	0	15
ZDA	1.213	1.591	23	1.174	2	138	254	378	65	204	0	109
Ostale države	1.147	1.713	229	677	0	633	174	565	97	62	0	406
Nerazvrščeno*	-1.453	982	0	0	0	918	64	2.434	0	2.388	0	46

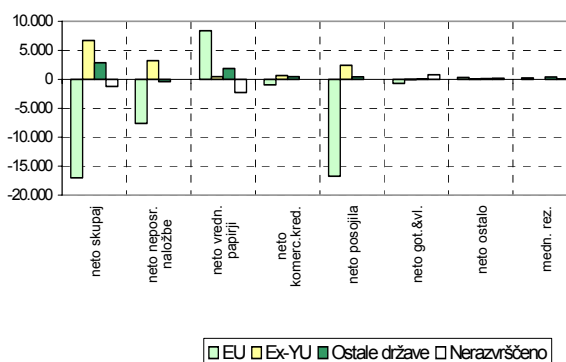
* V 'Nerazvrščeno' so vključeni: (a) podatki o delu terjatev do drugih naslednic na ozemlju nekdanje SFRJ, ki jih poroča Sklad za sukcesijo RS; (b) podatki o dolžniških vrednostnih papirjih, izdanih na trgih v tujini; (c) podatki, katerih vir ne omogoča razdelitve po državah.

Po podatkih na dan 30.06.2008 (datum preseka podatkov 26.08.2008) sta negativni neto poziciji (terjatve < obveznosti) zabeleženi pri EU (-14.925 mio EUR) in EFTI (-835 mio EUR). Med posamičnimi državami največja negativna neto pozicija (-11.021 mio EUR) pripada **Avstriji** in sicer večinoma zaradi posojil, avstrijskih neposrednih naložb in vlog nerezidentov pri bankah (skupaj 13.110 mio EUR obveznosti). Stanje slovenskih terjatev do Avstrije znaša 2.089 mio EUR in je pretežno v obliki gotovine in vlog bančnega in ostalih sektorjev ter vrednostnih papirjev. Negativna pozicija do EU institucij v višini 1.697 mio EUR izvira večinoma iz neto pozicije do Evrosistema (3.580 mio EUR) na strani imetij do Evropskih institucij pa med večjimi postavkami beležimo oceno natečenih gotovinskih transakcij z rezidenti EMU področja, ki znaša konec junija 3.507 mio EUR in predstavlja terjatev od ECB.

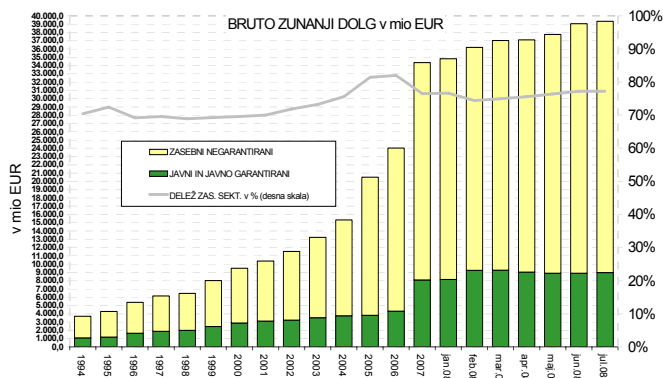
Naslednji večji negativni neto poziciji sta zabeleženi pri **Nemčiji** (-2.280 mio EUR) in **Veliki Britaniji** (-1.233 mio EUR).

Z drugimi evropskimi državami (brez EU in Efte) podatki izkazujejo pozitivno neto pozicijo v višini 7.423 mio EUR (terjatve > obveznosti). Najvišjo pozitivno neto pozicijo dosega Slovenija s **Srbijo** (2.505 mio EUR), **Hrvaško** (2.188 mio EUR) ter Bosno in Hercegovino (1.018 mio EUR).

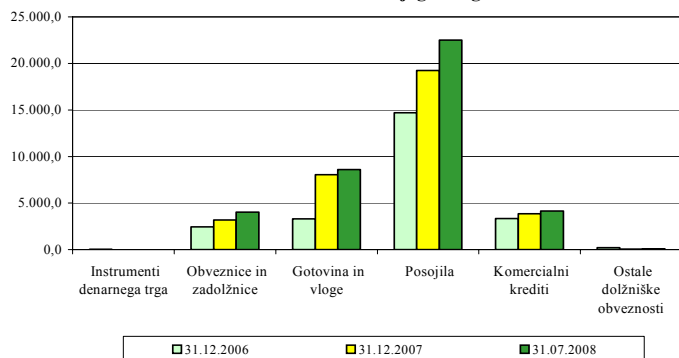
Slika: Neto pozicije postavk stanja mednarodnih naložb Slovenije po državah (konec junija 2008 v mio EUR)



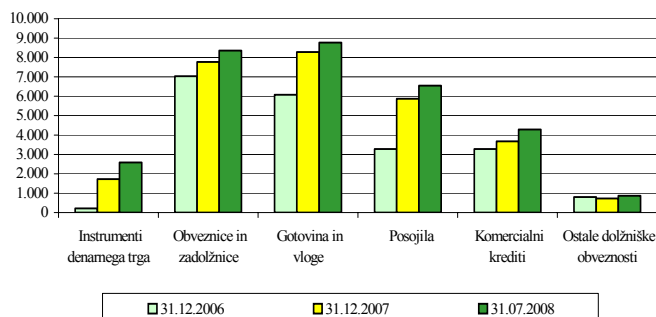
BRUTO ZUNANJI DOLG - v mio EUR									
	31.12.2001	31.12.2002	31.12.2003	31.12.2004	31.12.2005	31.12.2006	31.12.2007	30.06.2008	31.07.2008
BRUTO ZUNANJI DOLG - STANJE	10.386	11.524	13.225	15.343	20.508	24.034	34.358	39.052	39.347
1. DRŽAVNI SEKTOR	2.506	2.428	2.431	2.267	2.156	2.382	3.026	3.719	3.738
1.1. Kratkoročni	15	66	40	21	31	33	0	0	0
1.1.1. Instrumenti denarnega trga	3	56	32	13	21	24	0	0	0
1.1.2. Posojila	0	0	0	0	0	0	0	0	0
1.1.3. Komerčni krediti	0	0	0	0	0	0	0	0	0
1.1.4. Ostale dolžniške obveznosti	11	10	8	8	9	9	0	0	0
1.2. Dolgoročni	2.491	2.362	2.391	2.246	2.125	2.349	3.026	3.719	3.738
1.2.1. Obveznice in zadolžnice	1.908	1.894	2.008	1.865	1.762	2.108	2.832	3.533	3.555
1.2.2. Posojila	583	468	382	381	363	241	194	185	183
1.2.3. Komerčni krediti	0	0	0	0	0	0	0	0	0
1.2.4. Ostale dolžniške obveznosti	0	0	0	0	0	0	0	0	0
2. DENARNA OBLAST	0	33	30	36	9	16	3.588	3.628	3.679
2.1. Kratkoročni od tega	0	33	30	36	9	16	3.588	3.628	3.679
2.1.3. Gotovina in vloge	0	33	30	36	9	16	3.588	3.628	3.679
2.2. Dolgoročni	0	0	0	0	0	0	0	0	0
3. BANKE	1.969	2.425	3.445	4.854	8.643	11.019	16.216	18.796	18.719
3.1. Kratkoročni	406	440	573	625	1.463	1.592	3.111	4.611	4.472
3.1.1. Instrumenti denarnega trga	0	0	0	0	0	0	0	0	0
3.1.2. Posojila	1	11	6	49	537	204	1.509	2.496	2.479
3.1.3. Gotovina in vloge	396	383	558	543	862	1.342	1.563	2.076	1.947
3.1.4. Ostale dolžniške obveznosti	8	46	9	33	65	46	39	39	46
3.2. Dolgoročni	1.563	1.985	2.873	4.229	7.179	9.427	13.106	14.185	14.247
3.2.1. Obveznice in zadolžnice	0	20	33	221	336	332	353	446	454
3.2.2. Posojila	1.328	1.622	2.278	3.206	5.393	7.150	9.866	10.787	10.821
3.2.3. Gotovina in vloge	162	279	506	744	1.450	1.945	2.887	2.951	2.972
3.2.4. Ostale dolžniške obveznosti	73	64	55	58	0	0	0	0	0
4. OSTALI SEKTORJI	5.107	5.669	6.159	7.054	8.286	9.499	7.551	8.495	8.571
4.1. Kratkoročni	1.793	1.787	1.832	1.977	3.040	3.565	3.975	4.409	4.411
4.1.1. Instrumenti denarnega trga	12	0	0	0	0	0	0	0	0
4.1.2. Posojila	27	13	81	24	101	68	136	215	253
4.1.3. Gotovina in vloge	0	0	0	0	0	0	0	0	0
4.1.4. Komerčni krediti	1.690	1.693	1.663	1.862	2.848	3.330	3.830	4.175	4.137
4.1.5. Ostale dolžniške obveznosti	64	82	88	92	91	166	10	19	22
4.2. Dolgoročni	3.315	3.882	4.327	5.077	5.246	5.934	3.576	4.085	4.160
4.2.1. Obveznice in zadolžnice	26	22	28	10	13	17	6	4	4
4.2.2. Posojila *	3.224	3.819	4.266	5.040	5.219	5.912	3.553	4.052	4.125
4.2.3. Gotovina in vloge	0	0	0	0	0	0	0	0	0
4.2.4. Komerčni krediti	60	38	30	17	7	3	12	19	19
4.2.5. Ostale dolžniške obveznosti	6	4	2	10	7	2	5	10	13
5. NEPOSREDNE NALOŽBE:									
MEDPODJETNIŠKA POSOJILA	804	969	1.160	1.132	1.415	1.118	3.977	4.415	4.640
5.1. Dolžniške obveznosti do povezanih podjetij	130	163	185	131	433	191	231	295	250
5.2. Dolžniške obveznosti do neposrednih investitorjev *	674	806	974	1.001	981	928	3.746	4.121	4.390
NETO ZUNANJI DOLG	-1.427	-2.555	-1.716	-882	936	3.355	6.300	7.592	7.946



Instrumenti bruto zunanjega dolga



Imetja po dolžniških instrumentih



NETO POZICIJA DOLŽNIŠKIH INSTRUMENTOV (terjatve-obveznosti) v mio EUR

	31.12.2006	31.12.2007	31.07.2008
Instrumenti denarnega trga	189	1.733	2.580
Obveznice in zadolžnice	4.580	4.582	4.348
Gotovina in vloge	2.777	245	169
Posojila (vključno z NN)	-11.419	-13.368	-15.954
Komercialni krediti	-58	-164	131
Ostale dolžniške obveznosti	576	673	780
SKUPAJ	-3.355	-6.300	-7.946

SEKTORSKA RAZČLETNITEV dolga med kapitalsko povezanimi družbami

	q1 2007	q2 2007	q3 2007	q4 2007	q1 2008	q2 2008
TERJATVE v mio EUR	2.137	2.330	2.476	2.600	2.721	2.843
od tega sektorsko v %						
Nebančne finančne družbe (S.123, 124, 125)	8	10	12	15	14	15
Nefinančne družbe (S.11)	92	90	88	85	86	85
OBVEZNOSTI v mio EUR	3.185	3.393	3.732	3.977	4.237	4.415
od tega sektorsko v %						
Nebančne finančne družbe (S.123, 124, 125)	61	61	58	60	60	61
Nefinančne družbe (S.11)	39	39	42	40	40	39

BRUTO ZUNANJI DOLG

Stanje bruto zunanjega dolga je na dan 31.07.2008 znašalo 39.347 mio EUR in se je glede na junij 2008 povečalo za 295 mio EUR.

Skupno povečanje bruto zunanjega dolga v letu 2008 znaša 4.989 mio EUR. K temu povečanju je prispeval državni sektor 14,27%, bančni sektor 50,17%, Banka Slovenije 1,82% in ostali sektorji ob upoštevanju dolžniških instrumentov, ki izvirajo iz neposrednih naložb 33,73%. Na državnem sektorju se je v tem obdobju dolgoročni dolg povečal za 712 mio EUR (obveznice in zadolžnice so se povečale za 723 mio EUR, posojila pa zmanjšala za 11 mio EUR). Pri bančnem sektorju se je dolgoročni dolg povečal za 1.141 mio EUR (posojila za 955 mio EUR, obveznice in zadolžnice za 101 mio EUR ter gotovina in vloge za 85 mio EUR), kratkoročni dolg se je tudi povečal za 1.361 mio EUR (gotovina in vloge za 384 mio EUR, posojila za 970 mio EUR, ostale dolžniške obveznosti pa za 7 mio EUR). Sledi Banka Slovenije s povečanjem dolga za 91 mio EUR v obliki gotovine in vlog. Stanje bruto zunanjega dolga na ostalem sektorju ob upoštevanju dolžniških instrumentov, ki izvirajo iz neposrednih naložb, znaša na dan 31.12. 2007 11.528 mio EUR, konec julija 2008 pa 13.211 mio EUR).

Delež zasebnega negarantiranega dolga se je konec junija 2008 povečal na 77,2% in ostal enak tudi v juliju 2008.

Dolg državnega sektorja je konec julija 2008 znašal 3.738 mio EUR oz. 9,50% celotnega dolga. Dolg Banke Slovenije je konec julija 2008 dosegel 3.679 mio EUR in se je povečal v primerjavi z junijem 2008 za 51 mio EUR. Večino dolga Banke Slovenije predstavlja neto pozicija do Evrosistema, ki se vodi preko Banke Slovenije in je konec julija 2008 znašala 3.803 mio EUR. Najbolj zadolžena sta bančni (47,57%) in ostali sektor (21,78%). Na bančnem sektorju se je stanje dolga v primerjavi z mesecem junijem 2008 zmanjšalo za 77 mio EUR. Kratkoročni dolg se je zmanjšal za 139 mio EUR (posojila za 17 mio EUR, gotovina in vloge za 129 mio EUR, ostale dolžniške obveznosti pa povečale za 7 mio EUR), dolgoročni pa se je povečal za 62 mio EUR (posojila za 34 mio EUR, gotovina in vloge za 21 mio EUR, obveznice in zadolžnice za 8 mio EUR). Na ostalem sektorju se je stanje dolga povečalo za 76 mio EUR (kratkoročni se je povečal za 2 mio EUR, dolgoročni pa za 75 mio EUR).

Struktura obveznosti dolžniških instrumentov v juliju 2008 kaže največji delež v obliki posojil (57,2%), ostali pomembnejši instrumenti pa so še: gotovina in vloge (21,9%), obveznice in zadolžnice (10,2%) ter komercialni krediti (10,6%). V časovni vrsti bruto zunanjega dolga predstavljajo posojila vrednostno pretežni del zunanjega dolga.

Struktura imetij dolžniških instrumentov kaže drugačno razporeditev kot pri obveznostih. Največji del imetij do nerezidentov imajo konec julija 2008 slovenski rezidenti v obliki gotovine in vlog (28%), obveznic in zadolžnic (27%), sledijo imetja v obliki posojil (21%) ter komercialnih kreditov (14%).

Neto pozicija dolžniških instrumentov se je v letu 2005 prevesila v neto dolg in konec julija 2008 dosega 7.946 mio EUR. Slovenski rezidenti so neto zadolženi v obliki posojil (15.954 mio EUR), medtem ko ostali dolžniški instrumenti kažejo neto imetja, od tega največ instrument obveznic in zadolžnic (4.348 mio EUR), sledijo instrumenti denarnega trga (2.580 mio EUR), ostale dolžniške obveznosti (780 mio EUR), gotovina in vloge (169 mio EUR) in komercialni krediti (131 mio EUR).

Glede na kapitalsko povezanost je junija 2008 88,21% dolga med kapitalsko nepovezanimi družbami, 11,79% pa med kapitalsko povezanimi družbami (decembra 2006 pa 4,6%)*. Dolg med kapitalsko povezanimi družbami pripada večinoma (61%) nebančnim finančnim družbam, preostanek pa dolgujejo nefinančne družbe.

V celotni strukturi dolga predstavlja dolgoročni dolg kapitalsko nepovezanih družb 56,28%, kratkoročni pa 31,93% celotne vrednosti.

*Z novim sistemom poročanja dolžniških instrumentov (od januarja 2007 dalje) se med neposredne naložbe poleg dolgov do neposrednega vlagatelja vključujejo tudi morebitni dolgovi do drugih družb v njegovi skupini.

METODOLOŠKA POJASNILA

1. OCENA REINVESTIRANIH DOBIČKOV

Podatki o reinvestiranih dobičkih za leto 2008 še niso na voljo, zato je v mesečne podatke vključena ocena (od triletnega mesečnega povprečja dejanskih podatkov o celotnih dobičkih, zmanjšanih za izredne dobičke (vir so letna poročila o naložbah), se odštevajo dividende in drugi dobički, izplačani v tekočem mesecu). Ocena bo v letu 2009 zamenjana z dejanskimi podatki o reinvestiranih dobičkih za leto 2008.

2. STATISTIČNA OBRAVNAVA MEDNARODNIH DENARNIH REZERV ob vstopu Slovenije v Evro območje

Z vstopom v Ekonomsko in monetarno unijo se je Slovenija uvrstila med države, ki nimajo svoje lastne monetarne politike, temveč so udeležene v skupni monetarni politiki držav članic. Banka Slovenije je postala ena izmed članic Evropskega sistema centralnih bank, ki s svojim deležem nacionalnih mednarodnih denarnih rezerv prispeva k skupnim mednarodnim denarnim rezervam Ekonomske in monetarne unije.

V primerjavi s stanjem pred 1.1.2007 se je statistična obravnava mednarodnih denarnih rezerv v pogojih evra kot nacionalne valute spremenila. Slovenija po tem datumu med mednarodnimi denarnimi rezervami poleg monetarnega zlata, rezervne tranše ter SDR prikazuje le tisti del prvovrstnih deviznih rezerv, ki je nominiran v ne-evro valuti in plasiran v ne-EMU države. Tak koncept mednarodnih denarnih rezerv imajo tudi vse ostale države članice EMU.

Uvedba evra je v začetku leta 2007 pomenila približno 85% zmanjšanje obsega mednarodnih denarnih rezerv Banke Slovenije v primerjavi s stanjem pred tem. To 85% zmanjšanje pomeni le prerazporeditev iz statistično definirane instrumenta mednarodnih denarnih rezerv na ustrezne druge instrumente (gotovina in vloge ter vrednostni papirji) v okviru finančnega računa.

Pri ostalih državah članicah je ob uvedbi evra prav tako opazen padec obsega mednarodnih denarnih rezerv. V povprečju so se starim državam članicam EMU rezerve zmanjšale za dobrih 30%, kar pomeni, da so imele na točki uvedbe evra 30% rezervnih imetij takih, ki so bila bodisi nominirana v valutah, ki jih je nasledil evro, bodisi v finančnih instrumentih izdajateljev rezidentov EMU območja.

Zaradi zgoraj navedenega so opravljene naslednje metodološke spremembe:

POSTAVKA TERJATVE / MEDNARODNE REZERVE (izključitev naložb v državah članicah EMU in naložb v ostalih državah, če so v EUR - s 01.01.2007)

Ta del podatkov se prenese v postavke TERJATVE/NALOŽBE V VREDNOSTNE PAPIRJE/BANKA SLOVENIJE oz. OSTALE NALOŽBE/GOTOVINA IN VLOGE/BANKA SLOVENIJE.

POSTAVKA TERJATVE/NALOŽBE V VREDNOSTNE PAPIRJE/BANKA SLOVENIJE (vključitev naložb v vrednostne papirje držav članic EMU in naložb v vrednostne papirje ostalih držav, če so izdani v EUR - s 01.01.2007)

Ta del podatkov se prenese iz postavke MEDNARODNE REZERVE.

POSTAVKA TERJATVE/ OSTALE NALOŽBE/ GOTOVINA IN VLOGE/ BANKA SLOVENIJE (vključitev naložb v državah članicah EMU in naložb v ostalih državah, če so v EUR - s 01.01.2007)

Ta del podatkov se prenese iz postavke MEDNARODNE REZERVE.

3. POZICIJA BANKE SLOVENIJE DO EVROSISTEMA

POSTAVKA OBVEZNOSTI/ GOTOVINA IN VLOGE/ BANKA SLOVENIJE (vključitev pozicije BS do Evrosistema s 01.01.2007)

Z letom 2007 je v PLAČILNO BILANCO, STANJE MEDNARODNIH NALOŽB IN ZUNANJI DOLG po priporočilih ECB vključen račun Banke Slovenije 188000 (pozicija BS do Evrosistema), ki prikazuje neto rezultat med prilivi in odlivi zaradi negotovinskega plačevanja v evrih preko sistema TARGET in STEP2.

4. OCENA PROTIPOSTAVKE GOTOVINSKIH TRANSAKCIJ Z NEREZIDENTI IZ NASLOVA POTOVANJ IN DOHODKOV OD DELA

Z vstopom v EMU je bilo potrebno spremeniti metodologijo zajema oziroma ocenjevanja podatkov iz naslova gotovinskih transakcij z nerezidenti, ki so del postavk tekočega računa v kapitalnem računu pa viri podatkov od 2007 zaradi uvedbe skupne valute niso več vsebovali teh transakcij. Gotovina prebivalstva se sedaj ocenjuje kot vsota razlik med gotovinskimi prilivi in odlivi iz naslova turizma (celoten turizem zmanjšan za negotovinski del (kreditne kartice, organizirana potovanja s strani potovalnih agencij)) in gotovinskimi prilivi in odlivi iz naslova dohodkov od dela.

SPREMEMBE V LETU 2008:

NOV VIR – MESEČNO POROČILO O NEPOSREDNIH NALOŽBAH – SN-T

Z januarjem 2008 je za postavko neposredne naložbe (vključno s postavkami povezanimi z dohodki od neposrednih naložb) uveden nov sistem mesečnega poročanja – poročilo SN-T. Na poročilu se poročajo transakcije po obračunskem sistemu, in sicer: povečanje/zmanjšanje deleža neposredne naložbe in izplačane dividende.