

BANKA
SLOVENIJE
EVROSISTEM

FINANČNA STATISTIKA

EKONOMSKI ODNOSI SLOVENIJE S TUJINO



Junij 2008

POVZETEK

Saldo tekočega računa plačilne bilance Slovenije je bil v prvih šestih mesecih leta 2008 negativen in je znašal 995,3 mio EUR. V enakem obdobju leta 2007 je saldo tekočega račun izkazoval primanjkljaj v višini 491,4 mio EUR.

Na saldo tekočega računa je v prvih šestih mesecih leta 2008 pozitivno vplival le presežek na storitveni podbilanci v višini 831,8 mio EUR. Podbilance blaga, dohodkov in transferov pa so izkazovale primanjkljaj: blagovna v višini 1112,2 mio EUR, dohodkovna v višini 452,3 mio EUR in transferna v višini 262,6 mio EUR. Deficit tekočega dela plačilne bilance je bil višji glede na enako obdobje leta 2007 za 503,9 mio EUR.

V prvih šestih mesecih leta 2008 je bil primanjkljaj **trgovinske bilance** za 481,6 mio EUR višji v primerjavi z enakim obdobjem leta 2007. Junija 2008 je trgovinska bilanca izkazovala primanjkljaj v višini 187,5 mio EUR, kar je za 107,7 mio EUR več od primanjkljaja zabeleženega v juniju 2007. Pokritost uvoza z izvozom je v prvih šestih mesecih 2008 znašala 90,4%, v enakem obdobju leta 2007 je bila pokritost višja (93,9%). V juniju 2008 je pokritost znašala 90,4%, junija 2007 pa 95,5%.

Junija 2008 je presežek plačilne **podbilance storitev** znašal 167,3 mio EUR, junija 2007 pa 125,6 mio EUR. V prvih šestih mesecih leta 2008 je presežek menjave storitev dosegel 831,8 mio EUR, kar je za 285,3 mio EUR več kot v enakem obdobju leta 2007. Povečanje presežka je posledica večjega povečanja izvoza storitev od uvoza. Tako na izvozni kot na uvozni strani so se najbolj povečale postavke ostale poslovne storitve, potovanja in transportne storitve.

V juniju 2008 je bil v **dohodkovnem delu** plačilne bilance zabeležen višji primanjkljaj (84,0 mio EUR) kot v juniju 2007 (54,4 mio EUR).

V juniju 2008 je primanjkljaj **tekočih transferov** znašal 46,5 mio EUR, medtem ko je bil v juniju 2007 zabeležen presežek (v višini 10,6 mio EUR).

Na **kapitalskem in finančnem računu** beležimo v prvi polovici leta 2008 1.156,5 mio EUR neto pritoka; v enakem obdobju leta 2007 pa 775,1 mio EUR neto pritoka. Junija 2008 beležimo na kapitalskem in finančnem računu neto pritek v višini 219,5 mio EUR.

V obdobju januar-junij 2008 je znašal **neto pritek kapitala** brez mednarodnih denarnih rezerv 1.181,3 mio EUR. Poleg tega je zabeleženo 161,2 mio EUR neidentificiranega neto odtoka, ki je v statistični napaki. V enakem obdobju leta 2007 je bil dosežen neto pritek v višini 743,4 mio EUR in neidentificiran neto odtok v višini 283,7 mio EUR.

Največji **neto pritek** v prvi polovici leta 2008 predstavlja postavka posojila v višini 1.682,0 mio EUR. Sledijo ji gotovina in vloge s 397,8 mio EUR ter neposredne naložbe s 103,5 mio EUR neto pritokov.

Glavne vire **neto odtoka** v obdobju januar-junij 2008 (brez rezerv) predstavlja postavka portfolio naložbe (818,6 mio EUR) ter komercialni krediti (210,6 mio EUR).

Junija 2008 beležimo **neto pritek kapitala** (brez mednarodnih denarnih rezerv in statistične napake) v višini 261,5 mio EUR. Največji **neto pritek** ta mesec je pri postavki posojila (880,2 mio EUR), sledi pritek neposrednih naložb (19,8 mio EUR). Največji **neto odtok** izkazuje postavka gotovina in vloge (318,2 mio EUR) ter portfolio naložbe (254,4 mio EUR).

Mednarodne denarne rezerve Slovenije so se na podlagi transakcij junija 2008 povečale za 21,0 mio EUR, v enakem mesecu leta 2007 pa za 1,4 mio EUR. V obdobju januar - junij 2008 so se mednarodne denarne rezerve iz naslova transakcij povečale za 1,3 mio EUR.

Podatki **stanja mednarodnih naložb** v obdobju od leta 2001 naprej z izjemo leta 2002 kažejo neto negativno pozicijo do nerezidentov, ki se je povečala od 448,8 mio EUR konec leta 2001 na **8.619,3 mio EUR konec marca 2008**. Serija podatkov stanja mednarodnih naložb se z uvedbo evra v letu 2007 metodološko prelomi na imetjih v postavki mednarodne denarne rezerve, ter postavkah ostalih imetij. Med slednje se uvrščajo vsa imetja Banke Slovenije, ki so bila v predhodnih obdobjih razvrščena v mednarodne denarne rezerve in so nominirana v EUR valuti ali pa so terjatev do izdajateljev iz območja EMU.

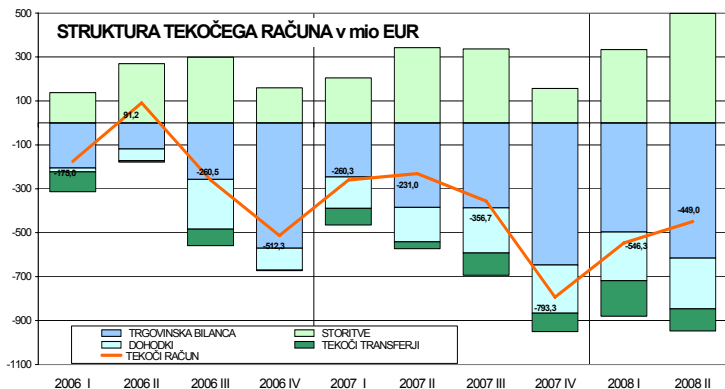
PLAČILNA BILANCA (dvostranski prikaz)

predhodni podatki, z dne 11.08.2008

tokovi v mio EUR

	januar - junij		junij	
	2007	2008	2007	2008
I. Tekoči račun	-491,4	-995,3	1,9	-150,7
1. Blago	-630,6	-1.112,2	-79,8	-187,5
1.1. Izvoz blaga	9.786,0	10.506,8	1.712,4	1.769,9
Izvoz f.o.b.	9.613,0	10.273,0	1.678,8	1.727,6
Prilagoditev zaobjema	173,0	233,8	33,6	42,3
1.2. Uvoz blaga	-10.416,7	-11.619,0	-1.792,2	-1.957,4
Uvoz c.i.f.	-10.449,2	-11.641,2	-1.795,3	-1.961,6
Prilagoditev c.i.f./f.o.b	310,3	345,6	53,3	58,2
Prilagoditev zaobjema	-277,7	-323,5	-50,3	-54,0
2. Storitve	546,5	831,8	125,6	167,3
2.1. Izvoz storitev	1.844,2	2.320,2	349,4	420,3
Transport	585,5	700,9	108,6	117,0
Potovanja	694,2	892,4	158,9	185,7
Komunikacijske storitve	52,4	59,6	13,2	11,5
Konstrukcijske storitve	66,3	104,3	11,0	14,4
Zavarovalniške storitve	6,5	7,6	1,5	1,6
Finančne storitve	18,4	26,4	3,4	4,1
Računalniške in informacijske storitve	49,6	57,7	7,4	8,4
Licence, patenti in avtorske pravice	5,9	8,5	0,9	1,4
Ostale poslovne storitve	352,2	448,3	41,9	73,9
Posredovanje	84,4	140,1	4,0	20,6
Osebne, kulturne in rekreacijske storitve	10,8	11,9	2,2	1,8
Državne storitve	2,3	2,4	0,4	0,5
2.2. Uvoz storitev	-1.297,7	-1.488,4	-223,9	-253,1
Transport	-346,4	-379,5	-58,7	-64,1
Potovanja	-274,7	-299,9	-52,1	-56,1
Komunikacijske storitve	-53,9	-62,6	-12,9	-12,7
Konstrukcijske storitve	-60,2	-47,6	-7,7	-8,7
Zavarovalniške storitve	-10,7	-11,7	-3,2	-3,9
Finančne storitve	-30,1	-37,4	-5,1	-9,9
Računalniške in informacijske storitve	-61,3	-60,9	-7,6	-7,8
Licence, patenti in avtorske pravice	-52,1	-68,4	-8,3	-7,2
Ostale poslovne storitve	-359,3	-469,1	-57,9	-73,0
Posredovanje	-39,0	-41,2	-7,9	-6,1
Osebne, kulturne in rekreacijske storitve	-33,2	-36,1	-7,3	-6,9
Državne storitve	-15,7	-15,1	-3,1	-2,8
3. Dohodki	-300,2	-452,3	-54,4	-84,0
3.1. Prejemki	487,4	616,5	90,1	108,1
Od dela	108,4	88,9	19,9	16,0
Od kapitala	379,0	527,6	70,2	92,1
3.2. Izdatki	-787,6	-1.068,8	-144,5	-192,1
Od dela	-60,4	-81,8	-12,6	-16,3
Od kapitala	-727,2	-987,0	-131,9	-175,8
4. Tekoči transferi	-107,0	-262,6	10,6	-46,5
4.1. V Slovenijo	436,8	385,2	97,3	49,3
Državni sektor	203,8	139,8	52,0	20,1
Ostali sektorji	233,0	245,4	45,2	29,2
4.2. V tujino	-543,8	-647,8	-86,7	-95,8
Državni sektor	-282,8	-368,9	-30,7	-46,6
Ostali sektorji	-261,0	-278,9	-56,0	-49,1

	januar - junij		junij	
	2007	2008	2007	2008
II. Kapitalski in finančni račun	775,1	1.156,5	237,4	219,5
A. Kapitalski račun	-11,9	-23,6	-19,6	-21,0
1. Kapitalski transferi	-10,8	-22,8	-19,5	-22,3
2. Patenti in licence	-1,1	-0,7	-0,1	1,2
B. Finančni račun	787,0	1.180,0	257,0	240,5
1. Neposredne naložbe	-134,3	103,5	85,3	19,8
Domače v tujini	-551,7	-481,1	-19,1	-42,4
Tuje v Sloveniji	417,3	584,6	104,4	62,2
2. Naložbe v vrednostne papirje	-1.826,8	-818,6	-169,0	-254,4
Domače v tujini	-2.850,9	-1.655,0	-126,5	-296,8
od tega: Banka Slovenije	769,9	-1.082,3	100,3	-57,7
Tuje v Sloveniji	1.024,1	836,4	-42,5	42,4
3. Finančni derivativi	0,0	3,0	-1,9	0,0
4. Ostale naložbe	2704,5	1893,4	343,9	496,1
4.1. Terjatve	-2707,6	-1210,2	-75,3	-787,5
Komerčni krediti	-553,0	-661,4	-72,7	-38,4
Dolgoročni	-2,7	1,4	-0,1	0,8
Kratkoročni	-550,2	-662,8	-72,5	-39,2
Posojila	-789,3	-387,4	-190,7	-253,7
Banke	-743,8	-385,0	-185,4	-251,7
Ostali sektorji	-45,4	-2,4	-5,3	-2,1
Gotovina in vloge	-1.386,4	-200,7	175,6	-498,3
Banke	-208,5	-405,4	163,7	-566,2
Ostali sektorji	-389,6	-590,6	-114,2	-140,4
Prebivalstvo	-306,3	-557,2	-116,9	-116,8
Računi v tujini	-83,4	-33,3	2,7	-23,7
Banka Slovenije	-788,3	795,3	126,0	208,3
Ostale terjatve	21,1	39,4	12,6	2,9
Banka Slovenije	-45,1	0,0	9,0	0,0
Banke	89,1	15,2	3,7	2,5
Ostali sektorji	-13,9	34,5	0,0	0,6
4.2. Obveznosti	5.412,1	3.103,5	419,2	1.283,7
Komerčni krediti	327,9	450,8	-16,5	-35,5
Posojila	1.560,8	2.069,4	230,2	1.134,0
Banka Slovenije	-	-	-	-
Državni sektor	-21,3	-16,5	-0,2	8,9
Banke	1.339,2	1.896,5	253,6	1.073,7
Ostali sektorji	242,9	189,4	-23,2	51,4
Vloge	3.546,6	598,5	199,1	180,0
Banka Slovenije	3.493,3	41,5	-29,2	57,6
Banke	53,3	557,0	228,3	122,4
Ostale obveznosti	-23,1	-15,3	6,4	5,1
Banke	-31,8	-15,3	-2,6	5,5
5. Mednarodne denarne rezerve	43,5	-1,3	-1,4	-21,0
Zlato, SDR in rezervna imetja pri MDS	34,4	-0,9	-0,4	0,0
Devize	9,1	-0,4	-0,9	-21,1
Gotovina in vloge	45,3	-11,9	13,8	-20,9
Vrednostni papirji	-36,1	11,6	-14,7	-0,1
III. Neto napake in izpustitve	-283,7	-161,2	-239,3	-68,8

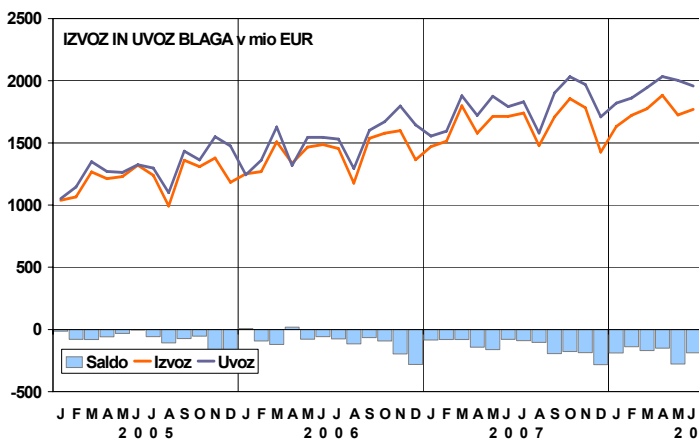


TEKOČI RAČUN

Saldo tekočega računa je bil v obdobju od januarja do junija leta 2008 negativen in je znašal 995,3 mio EUR. V enakem obdobju leta 2007 je tekoči račun Slovenije izkazoval nižji primanjkljaj (v višini 491,4 mio EUR).

Primanjkljaj **trgovinske bilance** je bil od januarja do junija 2008 za 481,6 mio EUR višji kot v enakem obdobju leta 2007. Presežek **storitev** se je v tem obdobju povečal za 285,3 mio EUR, primanjkljaj **dohodkovnega dela** je bil v proučevanem obdobju višji za 152,1 mio EUR, primanjkljaj **transferjev** pa za 155,6 mio EUR.

Junija 2008 je bil tekoči račun v primanjkljaju v višini 150,7 mio EUR, medtem ko je bil junija 2007 zabeležen majhen presežek (v višini 1,9 mio EUR). V omenjenem mesecu letos so beležile primanjkljaj **blagovna** (187,5 mio EUR), **dohodkovna** (84,0 mio EUR) in **transferna** (46,5 mio EUR) bilanca, presežek pa **storitvena** (167,3 mio EUR) bilanca. Primanjkljaj trgovinske bilance se je junija 2008 glede na junij 2007 povečal za 107,7 mio EUR, presežek storitvene bilance se je povečal za 41,7 mio EUR, primanjkljaj transferne bilance se je povečal za 57,1 mio EUR, primanjkljaj dohodkovnega dela se je povečal za 29,5 mio EUR.



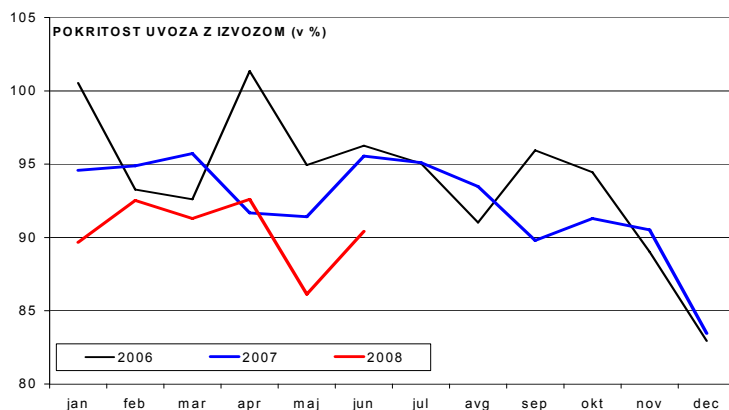
BLAGO

Od januarja do junija 2008 je Slovenija v **trgovinski bilanci** beležila primanjkljaj v višini 1112,2 mio EUR, v enakem obdobju leta 2007 pa je bil primanjkljaj za 481,6 mio EUR nižji in je znašal 630,6 mio EUR.

V **juniju 2008** je bil v trgovinski bilanci zabeležen primanjkljaj v višini 187,5 mio EUR, v juniju 2007 pa je bil primanjkljaj nižji (za 107,7 mio EUR).

Izvoz blaga je bil v prvih šestih mesecih 2008 v primerjavi z enakim obdobjem leta 2007 višji za 720,8 mio EUR, uvoz blaga pa za 1202,3 mio EUR. To pomeni, da je bil izvoz blaga v tem obdobju višji za 7,4%, uvoz pa za 11,5%. V **juniju 2008** glede na junij 2007 se je izvoz blaga povečal za 3,4%, uvoz blaga pa za 9,2%.

Pokritost uvoza z izvozom je v prvih šestih mesecih 2008 znašala 90,4%, v enakem obdobju leta 2007 je bila pokritost višja (93,9%). V juniju 2008 je pokritost znašala 90,4%, junija 2007 pa 95,5%.



IZVOZ BLAGA PO DRŽAVAH IN SKUPINAH DRŽAV v mio EUR	januar - maj		maj		indeks	
	2007	2008	2007	2008	kumulat.	mesec
Evropska unija (27)	5.709,2	6.037,9	1.186,8	1.180,4	105,8	99,5
Avstrija	645,7	643,2	129,8	125,0	99,6	96,4
Češka	204,5	217,8	41,9	48,9	106,5	116,7
Francija	524,0	572,0	110,1	112,0	109,2	101,8
Italija	1.082,7	1.072,5	241,4	219,7	99,1	91,0
Madžarska	242,3	284,1	62,2	57,9	117,2	93,1
Nemčija	1.510,0	1.643,1	296,7	310,9	108,8	104,8
Poljska	256,5	318,7	54,4	57,2	124,2	105,1
Slovaška	132,0	150,5	31,5	32,8	114,0	104,1
EFTA	92,2	91,6	16,3	18,0	99,4	110,0
ZDA	147,6	118,7	23,3	22,7	80,4	97,4
Države bivše Jugoslavije	1.245,9	1.405,7	290,3	291,8	112,8	100,5
Bosna in Hercegovina	206,3	238,5	48,7	52,5	115,6	107,9
Hrvaška	658,4	727,5	154,5	145,8	110,5	94,4
Makedonija	51,3	74,8	11,2	16,7	146,0	148,8
Srbija*	289,4	314,9	64,5	65,1	108,8	100,8
Črna Gora	40,6	50,1	11,3	11,7	123,1	103,4
Države bivše SZ	373,2	452,1	80,2	85,4	121,1	106,5
Ruska Federacija	253,4	310,8	50,5	58,4	122,6	115,6
CELOTNI IZVOZ	7.958,3	8.545,4	1.688,4	1.683,4	107,4	99,7

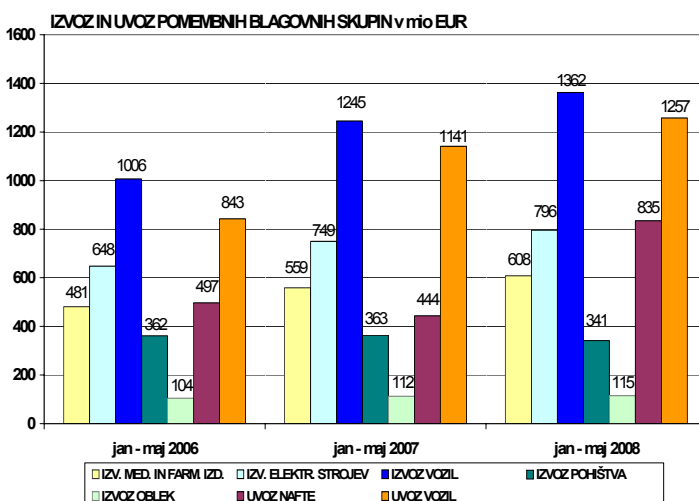
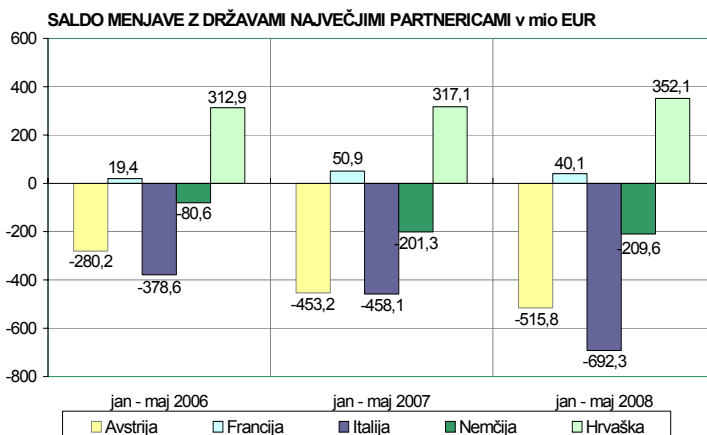
Od vključitve Slovenije v EU in uvedbe Intrastata so podrobni podatki o blagovni menjavi na voljo z enomesečnim zamikom.

V prvih petih mesecih 2008 se je primanjkljaj z državami EU (EU27) v primerjavi z enakim obdobjem 2007 povečal za 470,7 mio EUR in je znašal 1592,5 mio EUR. Presežek z EFTO se je prevesil v primanjkljaj (v višini 1,1 mio EUR). Presežek z državami nekdanje SZ se je povečal za 81,9 mio EUR na 227,5 mio EUR, presežek z državami nekdanje Jugoslavije pa se je povečal za 94,7 mio EUR na 688,2 mio EUR. Primanjkljaj z ostalim svetom se je povečal za 143,7 mio EUR na 456,2 mio EUR.

Glede na prvih pet mesece 2007 se je v prvih petih mesecih 2008 povečal primanjkljaj v menjavi z Avstrijo (za 62,5 mio EUR), Italijo (za 234,2 mio EUR) in Nemčijo (za 8,3 mio EUR). V menjavi s Hrvaško (za 35,0 mio EUR) se je presežek povečal, v menjavi s Francijo (za 10,8 mio EUR) pa se je presežek zmanjšal.

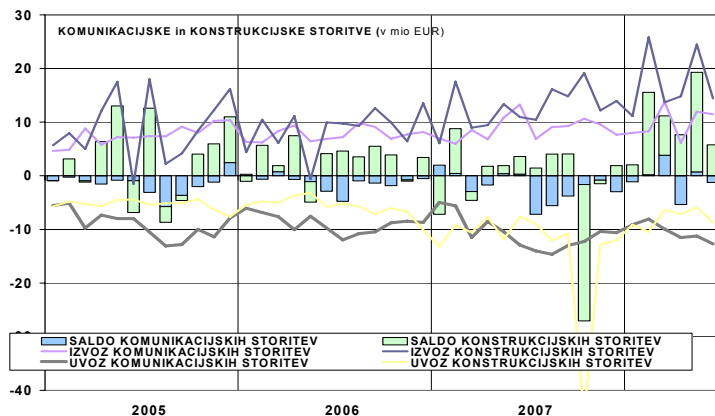
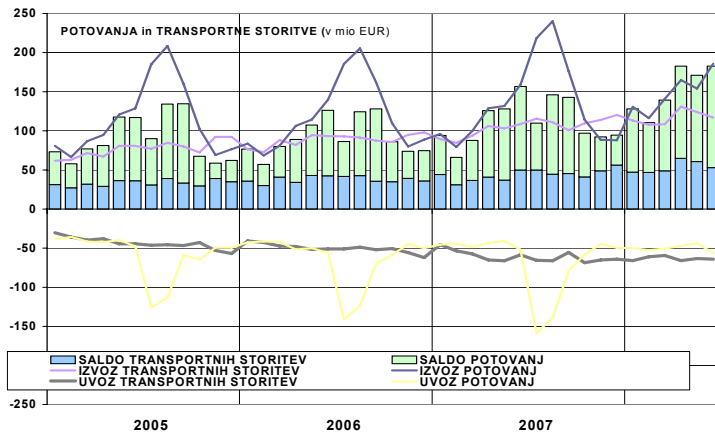
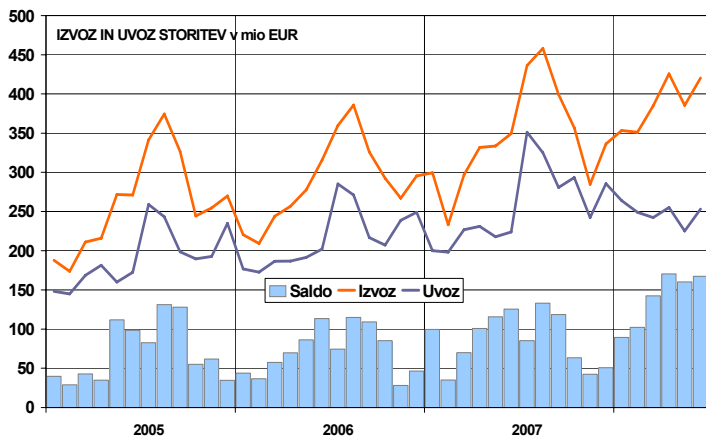
V prvih petih mesecih 2008 so se v primerjavi z enakim obdobjem 2007 povečali: izvoz medicinskih in farmacevtskih izdelkov (za 8,8%), električnih strojev (za 6,3%), vozil (za 9,4%), oblek (za 2,6%) in železa in jekla (za 6,5%). Na drugi strani se je zmanjšal izvoz pohištva (za 6,0%).

V enakem obdobju so se povečali tudi: uvoz vozil (za 10,2%), industrijskih strojev (za 11,2%), električnih strojev (za 10,4%), oblek (za 21,1%), nafte (za 88,2%) ter uvoz železa in jekla (za 1,7%).



UVOZ BLAGA PO DRŽAVAH IN SKUPINAH DRŽAV v mio EUR	januar - maj		maj		indeks	
	2007	2008	2007	2008	kumulat.	mesec
Evropska unija (27)	6.831,0	7.630,4	1.465,5	1.584,1	111,7	108,1
Avstrija	1.098,9	1.159,0	236,3	228,1	105,5	96,5
Češka	197,8	226,8	43,4	45,3	114,6	104,3
Francija	473,0	531,9	104,3	129,6	112,5	124,3
Italija	1.545,8	1.762,4	346,7	351,5	114,0	101,4
Madžarska	294,1	359,8	58,6	70,5	122,3	120,4
Nemčija	1.711,3	1.852,7	369,4	353,3	108,3	95,7
Poljska	140,6	174,9	31,2	34,2	124,4	109,7
Slovaška	117,5	133,4	30,5	28,7	113,6	94,1
EFTA	87,4	92,7	15,4	18,7	106,1	121,4
ZDA	98,1	138,6	14,6	54,8	141,2	374,8
Države bivše Jugoslavije	652,4	717,5	145,3	137,7	110,0	94,8
Bosna in Hercegovina	138,4	141,4	30,2	29,6	102,2	98,2
Hrvaška	341,3	375,4	77,3	69,0	110,0	89,3
Makedonija	23,4	17,7	4,9	3,9	75,7	79,8
Srbija*	140,6	165,3	31,2	32,4	117,5	104,0
Črna Gora	8,8	17,7	1,7	2,7	202,3	160,3
Države bivše SZ	227,6	224,5	45,3	27,9	98,7	61,5
Ruska Federacija	190,4	177,9	39,9	23,9	93,4	59,8
CELOTNI UVOZ	8.648,7	9.679,5	1.877,9	2.006,7	111,9	106,9

STRUKTURA IZVOZA IN UVOZA BLAGA PO NAMENU (v mio EUR)	januar - maj		maj		indeks	
	2007	2008	2007	2008	kumulat.	mesec
IZVOZ BLAGA, od tega za	7.958,3	8.545,4	1.688,4	1.683,4	107,4	99,7
- REPRODUKCIJO	4.384,4	4.678,9	920,9	914,6	106,7	99,3
- INVESTICIJE	790,5	910,0	175,8	192,3	115,1	109,4
- ŠIROKO PORABO	2.783,4	2.956,5	591,6	576,5	106,2	97,4
UVOZ BLAGA, od tega za	8.648,7	9.679,5	1.877,9	2.006,7	111,9	106,9
- REPRODUKCIJO	5.287,2	5.840,9	1.119,3	1.208,6	110,5	108,0
- INVESTICIJE	1.152,3	1.383,6	265,1	303,0	120,1	114,3
- ŠIROKO PORABO	2.209,2	2.455,0	493,5	495,0	111,1	100,3



STORITVE, DOHODKI IN TRANSFERJI

A. STORITVE

Presežek **storitvene podbilance** je junija 2008 znašal 167,3 mio EUR, kar je več kot v juniju 2007 (za 41,7 mio EUR). Pri tem se je izvoz storitev povečal za 70,9 mio EUR, uvoz storitev pa za 29,2 mio EUR. Na izvozni strani sta se najbolj povečali postavki potovanja in ostale poslovne storitve, na uvozni strani pa postavki ostale poslovne storitve in transportne storitve.

V prvih šestih mesecih leta 2008 je presežek menjave storitev dosegel 831,8 mio EUR, kar je za 285,3 mio EUR več kot v enakem obdobju leta 2007.

Izvoz storitev **potovanj**, kot ene najpomembnejših storitvenih postavk, je junija 2008 znašal 185,7 mio EUR, junija 2007 pa 26,8 mio EUR manj. Na drugi strani je uvoz potovanj junija 2008 znašal 56,1 mio EUR, junija 2007 pa 4,0 mio EUR manj. V prvih šestih mesecih 2008 je izvoz potovanj znašal 892,4 mio EUR, kar je za 198,1 mio EUR več kot v enakem obdobju leta 2007, medtem ko je uvoz potovanj v prvih šestih mesecih 2008 znašal 299,9 mio EUR, ker je za 25,2 mio EUR več kot v enakem obdobju leta 2007.

Med storitvami so na izvozni strani najpomembnejša potovanja, ki so v prvih šestih mesecih 2008 predstavljale 38,5 % celotnega izvoza storitev. Sledijo transportne storitve (30,2 %) in ostale poslovne storitve (19,3 %). Na uvozni strani so v proučevanem obdobju najpomembnejše ostale poslovne storitve (31,5 %), sledijo pa transportne storitve (25,5 %) in potovanja (20,2 %). Tekom poletja potovanja zaradi sezonske komponente pridobijo na pomembnosti. Podobna struktura izvoza in uvoza storitev je prisotna tudi v preteklih letih, le da se delež ostalih poslovnih storitev povečuje in delež potovanj zmanjšuje.

Zaradi spremembe v sistemu šifriranja plačilnega prometa s tujino oziroma učinka Uredbe 2650/2001 o čezmejnih plačilih je prišlo do delnega preloma časovne serije in strukture izvoza in uvoza storitev od 1.1.2007 dalje.

STORITVE (delež posamezne postavke v celotnem izvozu ali uvozu; v %)	Januar - Junij											
	Izvoz						Uvoz					
	2003	2004	2005	2006	2007	2008	2003	2004	2005	2006	2007	2008
Transport	27,9	29,9	31,9	33,3	31,7	30,2	22,8	25,5	23,9	25,2	26,7	25,5
Potovanja	45,7	45,1	43,4	39,0	37,6	38,5	28,2	27,9	25,2	25,4	21,2	20,2
Komunikacijske storitve	2,7	2,6	2,9	2,9	2,8	2,6	6,1	4,8	4,5	4,3	4,2	4,2
Konstrukcijske storitve	3,3	2,5	3,5	2,7	3,6	4,5	4,1	2,6	3,1	2,5	4,6	3,2
Zavarovanje	0,2	0,2	0,3	0,4	0,4	0,3	0,9	0,6	0,8	1,1	0,8	0,8
Finančne storitve	0,6	0,5	0,6	0,7	1,0	1,1	1,6	1,5	1,5	1,9	2,3	2,5
Računalniške in informac. storitve	3,3	3,2	2,8	3,1	2,7	2,5	5,1	5,2	5,0	4,8	4,7	4,1
Licence, patenti in avtor. pravice	0,4	0,4	0,5	0,5	0,3	0,4	4,3	4,9	4,1	4,8	4,0	4,6
Ostale poslovne storitve	15,0	14,5	13,4	16,5	19,1	19,3	23,2	23,4	28,7	26,5	27,7	31,5
Osebn. kultur. in rekreac. storitve	0,7	0,9	0,7	0,8	0,6	0,5	2,7	2,6	2,3	2,5	2,6	2,4
Vladne storitve	0,2	0,2	0,2	0,2	0,1	0,1	1,1	1,0	1,0	1,0	1,2	1,0
Skupaj	100,0	100,0	100,0	100,0	100,0	100,0	100,0	100,0	100,0	100,0	100,0	100,0

B. DOHODKI

Junija 2008 je bil zabeležen primanjkljaj dohodkov od dela in kapitala v višini 84,0 mio EUR, junija 2007 pa je bil zabeležen nižji primanjkljaj (54,4 mio EUR).

V prvih šestih mesecih leta 2008 je bil zabeležen primanjkljaj dohodkov od dela in kapitala v višini 452,2 mio EUR, medtem ko je bil v enakem obdobju leta 2007 zabeležen nižji primanjkljaj (za 152,1 mio EUR). K višjemu primanjkljaju v letu 2008 glede na predhodno leto največ prispevajo izdatki iz naslova obresti od ostalih naložb (564,4 mio EUR v letu 2008, 357,3 mio EUR v letu 2007), predvsem sektor bank (izplačane obresti od najetih posojil).

C. TRANSFERJI

Primanjkljaj tekočih transferov je junija 2008 znašal 46,5 mio EUR, maja 2007 pa je postavka beležila presežek v višini 10,6 mio EUR.

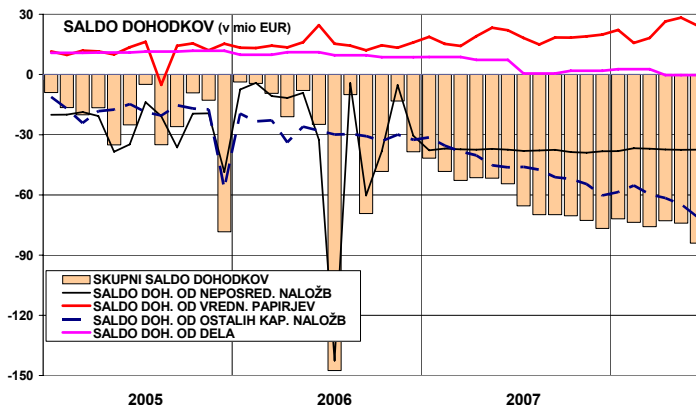
V prvih šestih mesecih leta 2008 je primanjkljaj tekočih transferov znašal 262,6 mio EUR, v enakem obdobju leta 2007 pa je bil zabeležen nižji primanjkljaj (za 155,6 mio EUR).

Med transferji so najpomembnejši **transferji med slovenskim in EU proračunom** (vir MF).

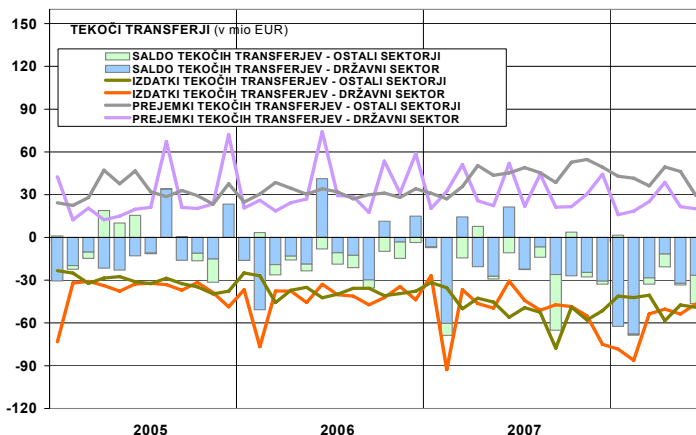
"Višina **prihodkov** iz evropskega proračuna v državni proračun RS v obdobju od začetka januarja do konca junija 2008: (a) prejeta sredstva iz naslova Skupne kmetijske politike 94.237.512 EUR; (b) prejeta sredstva iz naslova Strukturne politike 24.131.034 EUR; (c) prejeta sredstva iz naslova Kohezijske politike 17.852.770 EUR; (d) prejeta sredstva iz naslova Predpristopnih sredstev 3.517.952 EUR; (e) ostala prejeta sredstva iz proračuna EU 1.775.181 EUR; (f) prejeta sredstva od drugih evropskih institucij 386.837 EUR; (g) prejeta sredstva iz naslova Notranje politike 461.590 EUR."

"Višina **odhodkov** iz proračuna RS v proračun EU v obdobju od začetka januarja do konca junija 2008: (a) plačila sredstev iz naslova bruto nacionalnega dohodka 112.456.647 EUR; (b) plačila sredstev iz naslova davka na dodano vrednost 32.824.215 EUR; (c) plačila tradicionalnih lastnih virov 43.324.686 EUR; (d) plačila sredstev iz naslova popravka v korist Združenega kraljestva 15.326.320 EUR."

"V prvem polletju letošnjega leta je državni proračun RS v odnosu do proračuna EU realiziral neto proračunski primanjkljaj v višini -61.568.994 EUR."



DOHODKI v mio EUR	Junij		Januar - Junij	
	2008	2007	2008	2007
SALDO	-84,0	-54,4	-452,3	-300,2
Prejemki	108,1	90,1	616,5	487,4
Od dela	16,0	19,9	88,9	108,4
Od kapitala	92,1	70,2	527,6	379,0
Od nep. Naložb	21,1	12,5	120,2	70,1
Od vred. papirjev	37,8	35,2	213,7	188,5
Od naložb v dolžn. vredn. papirje	32,3	29,4	184,1	168,8
Od ostalih naložb	33,1	22,5	193,7	120,4
od tega: - Banka Slovenije	3,1	5,1	33,5	27,6
- Banke	27,7	15,9	146,6	85,5
Izdatki	192,1	144,5	1.068,8	787,6
Od dela	16,3	12,6	81,8	60,4
Od kapitala	175,8	131,9	987,0	727,2
Od nep. Naložb	58,6	50,0	344,4	294,1
Od vred. papirjev	13,3	13,1	78,2	75,8
Od naložb v dolžn. vredn. papirje	13,1	13,1	77,4	75,7
Od ostalih naložb	103,9	68,7	564,4	357,3
od tega: - Državni sektor	0,7	0,9	4,1	8,0
- Banke	72,2	43,5	383,6	225,9
- Ostali sektorji	18,9	12,7	100,4	69,1



PRIHODKI IN ODHODKI DRŽAVNEGA PRORAČUNA IZ/V PRORAČUN EU (v 000 EUR) (Vir: MF)	januar-junij		maj		junij	
	2007	2008	2008	2008	2008	2008
4 Odhodki pror. RS v pror. EU	160.507	203.932	23.592	20.882		
4500 Plačila tradicionalnih lastnih sredstev	34.627	43.325	8.495	8.481		
4501 Plačila iz naslova DDV	24.318	32.824	2.774	2.312		
4502 Plačila iz naslova bruto nacionalnega dohodka	89.620	112.457	11.028	9.010		
4503 Plačila iz naslova popravka v korist VB	11.942	15.326	1.295	1.079		
7 Prihodki iz pror. EU v pror. RS	146.426	142.363	25.290	49.776		
780 Predpristopna sredstva EU	3.035	3.518	12	346		
781 Prejeta sredstva za izvajanje skupne kmetijske politike	89.648	94.238	18.336	44.900		
782 Prejeta sredstva za strukturno politiko	19.571	24.131	4.320	1.709		
783 Prejeta sredstva za kohezijsko politiko	3.246	17.853	2.002	2.538		
784 Prejeta sredstva za izvajanje notranje politike	29.497	462	320	2		
785 Prejeta sredstva iz naslova pavšalnih povračil	0	0	0	0		
786 Ostala prejeta sredstva	1.215	1.775	219	250		
787 Prejeta sredstva od drugih evropskih institucij	214	387	81	32		
Neto prihodki (prihodki-odhodki)	-14.081	-61.569	1.698	28.895		

NETO PRITOKI KAPITALA PO INSTRUMENTIH FINANČNEGA RAČUNA (v mio EUR)	januar-junij		junij
	2007	2008	2008
1. Neposredne naložbe	-134,3	103,5	19,8
2. Portfolio naložbe	-1.826,8	-818,6	-254,4
3. Finančni derivativi	0,0	3,0	0,0
4. Posojila	771,5	1.682,0	880,2
Banke (brez BS)	595,4	1.511,5	822,0
Ostali sektorji	176,1	170,5	58,3
5. Komerčni krediti	-225,1	-210,6	-73,9
6. Gotovina in vloge	2.160,2	397,8	-318,2
Banka Slovenije	2.705,0	836,8	266,0
Banke	-155,2	151,6	-443,8
Ostali sektorji	-389,6	-590,6	-140,4
od tega: prebivalstvo	-306,3	-557,2	-116,8
7. Ostalo	-2,1	24,1	8,0
8. Neto pritek kapitala brez mednarodnih denarnih rezerv (1+2+3+4+5+6+7)	743,4	1.181,3	261,5
9. Mednarodne denarne rezerve	43,5	-1,3	-21,0
10. FINANČNI RAČUN (8+9)	787,0	1.180,0	240,5
11. KAPITALSKI RAČUN	-11,9	-23,6	-21,0
12. KAPITALSKI IN FINANČNI RAČUN (9+10)	775,1	1.156,5	219,5
Statistična napaka	-283,7	-161,2	-68,8

NEPOSREDNE NALOŽBE IN NALOŽBE V VREDNOSTNE PAPIRJE (v mio EUR)	januar-junij		junij
	2007	2008	2008
NEPOSREDNE NALOŽBE	-134,3	103,5	19,8
Domače v tujini	-551,7	-481,1	-42,4
Lastniški kapital	-195,1	-225,2	-27,8
Reinvestirani dobički	-15,3	-47,8	-6,1
Ostali kapital	-341,3	-208,0	-8,5
Tuje v Sloveniji	417,3	584,6	62,2
Lastniški kapital	192,6	99,3	17,3
Reinvestirani dobički	105,8	108,0	-5,5
Ostali kapital	118,9	377,2	50,4
NALOŽBE V VRED. PAPIRJE	-1.826,8	-818,6	-254,4
Domače v tujini	-2.850,9	-1.655,0	-296,8
Lastniški vrednostni papirji	-617,2	-20,4	-29,6
Dolžniški vrednostni papirji	-2.233,7	-1.634,6	-267,3
Tuje v Sloveniji	1.024,1	836,4	42,4
Lastniški vrednostni papirji	174,9	-22,0	52,8
Dolžniški vrednostni papirji	849,3	858,3	-10,5
od tega: državni sektor	861,5	758,5	-8,0

delež v BDP (%)	2003	2004	2005	2006	2007*
TEKOČI RAČUN	-0,8	-2,8	-2,1	-2,8	-4,9
PRITOKI KAPITALA (brFA MDR)	1,9	2,1	4,1	-0,3	5,8

*Podatek BDP: SURS.

KAPITALSKI IN FINANČNI RAČUN

V obdobju januar-junij 2008 je znašal **neto pritek kapitala** brez mednarodnih denarnih rezerv 1.181,3 mio EUR. Poleg tega je zabeleženo 161,2 mio EUR neidentificiranega neto odtoka, ki je v statistični napaki. V enakem obdobju leta 2007 je bil dosežen neto pritek v višini 743,4 mio EUR in neidentificiran neto odtok v višini 283,7 mio EUR.

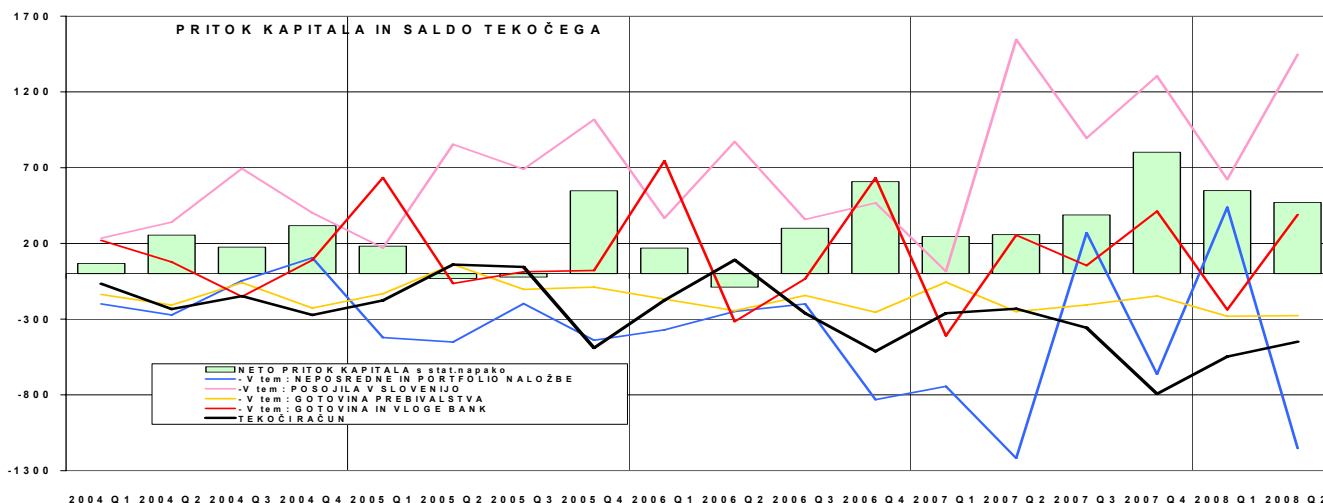
Največji **neto pritek** v prvi polovici leta 2008 predstavlja postavka posojila v višini 1.682,0 mio EUR. Sledijo ji gotovina in vloge s 397,8 mio EUR ter neposredne naložbe s 103,5 mio EUR neto pritokov.

Glavne vire **neto odtoka** v obdobju januar-junij 2008 (brez rezerv) predstavlja postavka portfolio naložbe (818,6 mio EUR) ter komercialni krediti (210,6 mio EUR).

V enakem obdobju leta 2007 se je največji neto pritek nanašal na gotovino in vloge v višini 2.160,2 mio EUR kar je povezano z uvedbo evra kot slovenske valute. Največji neto odtok so izkazovale portfolio naložbe (1.826,8 mio EUR), sledili so jim komercialni krediti (225,1 mio EUR) ter neposredne naložbe (134,3 mio EUR).

Junija 2008 beležimo **neto pritek kapitala** (brez mednarodnih denarnih rezerv in statistične napake) v višini 261,5 mio EUR. Največji **neto pritek** ta mesec je pri postavki posojila (880,2 mio EUR), sledi pritek neposrednih naložb (19,8 mio EUR). Največji **neto odtok** izkazuje postavka gotovina in vloge (318,2 mio EUR) ter portfolio naložbe (254,4 mio EUR).

Junija 2008 beležimo 19,8 mio EUR **neto pritoka neposrednih naložb**. Domače naložbe v tujini so se povečale za 42,4 mio EUR, tuje naložbe v Sloveniji pa so se povečale za 62,2 mio EUR, pretežno v obliki dolžniških virov (50,4 mio EUR). V prvih šestih mesecih letošnjega leta je na tej postavki zabeleženo 103,5 mio EUR neto pritoka, v enakem obdobju leta 2007 pa 134,3 mio EUR neto odtoka kapitala.



Junija 2008 beleži postavka naložbe v vrednostne papirje 254,4 mio EUR neto odtoka kapitala. Ta mesec beležimo povečanje naložb rezidentov v tuje dolžniške vrednostne papirje (267,3 mio EUR), kot tudi v lastniške vrednostne papirje (slednje so se povečale za 29,6 mio EUR). V prvih šestih mesecih leta 2008 pri naložbah v vrednostne papirje izstopa februar 2008, ko je prišlo do nove izdaje obveznic RS, ki je bila večinoma prodana tujcem (910,3 mio EUR). Postavka naložb v vrednostne papirje v istem obdobju beleži 818,6 mio EUR neto odtokov.

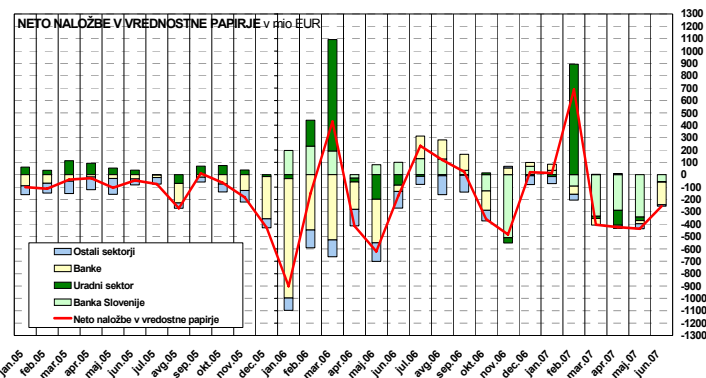
Posojila med kapitalsko nepovezanimi rezidenti in nerezidenti v obdobju januar-junij 2008 kažejo 1.682,0 mio EUR neto pritoka kapitala. V enakem obdobju 2007 je zabeležen neto pritok te postavke v višini 771,5 mio EUR. V juniju 2008 beležimo neto povečanje posojil rezidentom v višini 880,2 mio EUR, kar je posledica neto povečanega zadolževanja bank v višini (822,0 mio EUR).

Posojila med kapitalsko povezanimi rezidenti in nerezidenti so del postavke neposredne naložbe (ostali kapital) in poleg pogodbenih posojil obsegajo tudi kratkoročne komercialne kredite. V prvi polovici leta 2008 se je Slovenija neto zadolžila pri tujih družbah v višini 169,2 mio EUR, v enakem obdobju leta 2007 pa je neto financirala tujino v višini 222,3 mio EUR. Junija 2008 so se domače družbe, ki so kapitalsko povezane s tujimi družbami, pri slednjih neto zadolžile v višini 41,9 mio EUR.

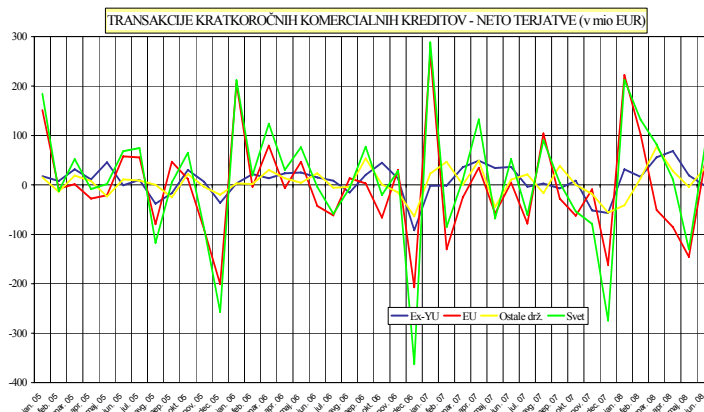
Pregled neto pozicije vseh posojil (ne glede na kapitalsko povezanost) v obdobju januar-junij 2008 pokaže, da je Slovenija v tujini neto najela posojila v znesku 1.851,2 mio EUR (v enakem obdobju leta 2007 pa je Slovenija neto najela v tujini posojila v višini 549,2 EUR). Junija 2008 je iz naslova vseh posojil zabeležen neto priliv v višini 922,1 mio EUR.

V obdobju januar-junij 2008 so se terjatve kratkoročnih komercialnih kreditov (transakcije) med povezanimi in nepovezanimi družbami skupaj po podatkih iz neposrednih poročil, vključno z oceno manjkajočih podatkov (zaokroževanje na populacijo) povečale za 388,9 mio EUR več kot obveznosti, od tega največ do drugih evropskih držav (283,0 mio EUR), sledijo države EU (91,4 mio EUR), ostale države (51,9 mio EUR), ZDA (23,2 mio EUR). Do držav EFTE (60,6 mio EUR) pa so se obveznosti povečale več kot terjatve.

Junija 2008 so do tujine zabeležene neto terjatve (transakcije) v višini 81,0 mio EUR, kar je posledica povečanja terjatev za 63,2 mio EUR in zmanjšanja obveznosti za 17,7 mio EUR. Največ so se terjatve v primerjavi z obveznostmi povečale do držav EU (47,8 mio EUR, od tega do Vel. Britanije 62,5 mio EUR, do Cipra 36,5 mio EUR, do Nemčije 28,4 mio EUR, medtem ko so do Avstrije v vrednosti 54,3 mio EUR izkazane neto obveznosti). Neto terjatve so izkazane tudi do drugih evropskih držav (12,8 mio EUR, od tega do BIH 10,7 mio EUR, Ruske federacije 9,7 EUR, do Hrvaške pa so izkazane neto obveznosti v višini 11,9 mio EUR) in do ZDA (11,3 mio EUR). Neto obveznosti so izkazane do držav EFTE (13,5 mio EUR, od tega do Švice 19,3 mio EUR).

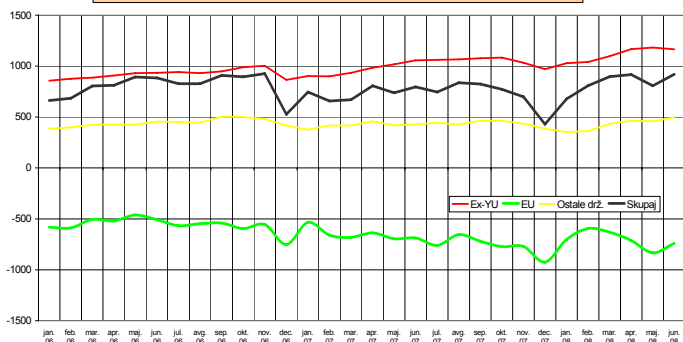


POSOJILA v mio EUR	januar-junij		junij
	2007	2008	
A. MED NEPOVEZANIMI DRUŽBAMI			
A1. Terjatve	-789,3	-387,4	-253,7
Banke	-743,8	-385,0	-251,7
Ostali sektorji	-45,4	-2,4	-2,1
A2. Obveznosti	1.560,8	2.069,4	1.134,0
Uradni sektor	-21,3	-16,5	8,9
Banke	1.339,2	1.896,5	1.073,7
Ostali sektorji	242,9	189,4	51,4
A3. Neto (A1.+A2.)	771,5	1.682,0	880,2
B. MED POVEZANIMI DRUŽBAMI - ostali kapital neposrednih naložb			
B1. Terjatve	-541,2	-253,5	-39,4
B2. Obveznosti	318,8	422,7	81,2
B3. Neto (B1.+B2.)	-222,3	169,2	41,9
C. NETO POSOJILA (A3. +B3.)	549,2	1.851,2	922,1

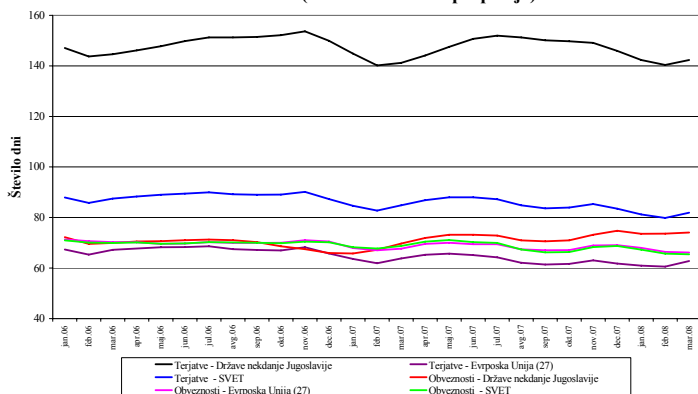


KRATKOROČNI KOMERCIALNI KREDITI (IZ NEPOSREDNEGA POROČANJA SKV; v mio EUR)	Neto stanja (terjatve minus obveznosti)															
	marec 08				april 08				maj 08				junij 08			
	NN v Slo	Slo NN v tujini	ostali nerez.	skupaj	NN v Slo	Slo NN v tujini	ostali nerez.	skupaj	NN v Slo	Slo NN v tujini	ostali nerez.	skupaj	NN v Slo	Slo NN v tujini	ostali nerez.	skupaj
SKUPAJ	-20	711	206	897	-40	817	139	916	-74	842	38	806	-45	840	125	920
EU	-1	96	-725	-631	-21	136	-828	-713	-56	135	-912	-834	-31	104	-813	-740
Avstrija	-58	-84	-300	-442	-72	-48	-310	-430	-71	-34	-318	-423	-58	-84	-317	-460
Belgija	0	1	-66	-64	0	2	-63	-62	0	1	-68	-67	0	1	-70	-69
Francija	25	20	18	63	27	20	24	70	11	20	38	70	11	22	26	58
Italija	19	23	-258	-216	20	26	-303	-256	17	25	-257	-215	21	24	-254	-209
Nemčija	9	38	-129	-82	-2	44	-143	-101	-1	31	-167	-137	3	43	-157	-112
Nizozemska	18	2	-51	-30	18	2	-47	-27	1	1	-49	-47	1	2	-49	-45
Poljska	1	27	75	103	0	28	74	103	1	26	81	108	1	30	79	109
ex-YU	-7	458	645	1096	-7	493	681	1166	-9	507	684	1182	-10	526	649	1165
Hrvaška	-9	244	293	528	-9	260	310	560	-11	269	313	572	-11	275	291	554
BIH	0	57	113	170	0	64	123	187	0	63	123	183	0	68	124	193
Makedonija	0	25	25	50	0	26	26	53	0	27	28	55	0	29	23	51
Srbija	2	126	189	317	2	137	195	334	2	141	192	335	2	147	181	329
Črna gora	0	6	25	31	0	6	26	33	0	7	28	35	0	7	30	37
Ruska federacija	0	118	108	227	0	149	116	265	0	158	128	285	0	162	132	294
ZDA	0	9	37	46	0	9	27	35	-1	9	29	37	0	10	38	48

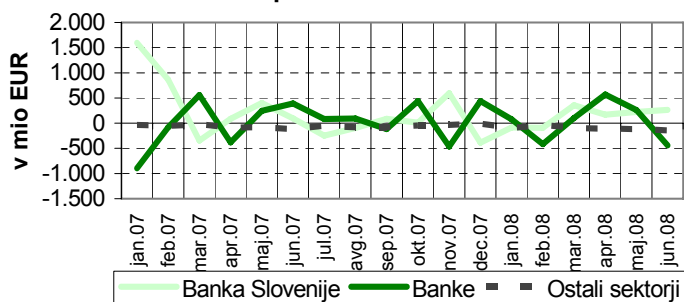
STANJA KRATKOROČNIH KOMERCIJALNIH KREDITOV-NETO TERJATVE (v mio EUR)



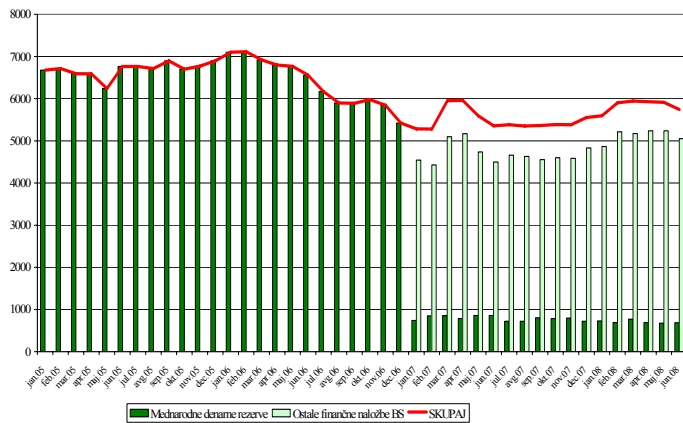
Plačilni roki (trimesečna drseča povprečja)



GOTOVINA IN VLOGE v letu 2007 in 2008 - neto prilivi/odlivi



MEDNARODNE DENARNE REZERVE in OSTALE FINANČNE NALOŽBE BS v mio EUR



Stanje terjatev iz komercialnih kreditov do nerezidentov je po podatkih iz neposrednih poročil, vključno z oceno za manjkajoče podatke, **konec junija 2008** znašalo 5.575,9 mio EUR, kar je za 0,03 % manj kot v predhodnem mesecu, **stanje obveznosti** pa je doseglo 4.656,2 mio EUR, kar je za 2,4 % manj kot v predhodnem mesecu. 51,5% vsega stanja terjatev konec junija 2008 je odpadlo na države EU (Nemčija 12,0 %, Italija 10,6 %, Avstrija 5,0 %), 36,9 % na druge evropske države (Hrvaška 13,9 %), 3,8 % na države EFTE, in 2,1 % na ZDA. Tudi največ obveznosti je bilo konec junija 2008 odprtih do držav EU (77,7 %, od tega 16,7 % do Nemčije, 17,2 % do Italije, 15,9% do Avstrije), 11,5 % je bilo obveznosti do drugih evropskih držav, 6,3 % do držav EFTE ter 1,4 % do ZDA.

Konec junija 2008 je bilo po podatkih iz neposrednih poročil, vključno z oceno manjkajočih podatkov (zaokroževanje na populacijo) izkazanih za 919,7 mio EUR neto terjatev iz naslova **kratkoročnega trgovskega kreditiranja** Slovenije do tujine (**STANJA**), kar je za 14,1 % več kot v predhodnem mesecu in za 15,5 % več kot konec junija 2007.

Stanje neto terjatev do skupine drugih evropskih držav je znašalo 1.524,8 mio EUR, od tega je bilo do držav bivše Jugoslavije odprtih za 1.164,7 mio EUR več terjatev kot obveznosti (do Hrvaške 554,1 mio EUR, do Srbije 329,3 mio EUR, do BIH pa 192,7 mio EUR). Do ZDA je bilo odprtih 47,9 mio EUR neto terjatev. Neto obveznosti so bile izkazane do držav EFTE (84,4 mio EUR) in do držav EU (739,8 mio EUR, od tega do Avstrije 459,7 mio EUR, Italije 208,7 mio EUR, Cipra 193,0 mio EUR, Nemčije 112,1 mio EUR. Več terjatev kot obveznosti pa je bilo zabeleženih do Poljske 108,9 mio EUR, Romunije 83,8 mio EUR, Francije 58,4 mio EUR).

Plačilni roki (trimesečna drseča povprečja) na terjatvah so marca 2008 znašali v povprečju 81,9 dni, kar predstavlja podaljšanje v primerjavi s februarjem 2008 (za 2,1 dni), skrajšanje v primerjavi z marcem 2007 (za 2,9 dni) ter skrajšanje v primerjavi s celoletnim povprečjem za leto 2007 (za 3,4 dni). Na obveznostih so plačilni roki (trimesečna drseča povprečja) znašali marca 2008 v povprečju 65,5 dni in so bili v primerjavi s februarjem 2008 krajši za 0,3 dni, v primerjavi z marcem 2007 krajši za 3,3 dni, ter v primerjavi s celoletnim povprečjem leta 2007 krajši za 3,2 dni.

V obdobju januar-junij 2008 so na postavki **gotovina in vloge** zabeleženi neto pritoki v višini 397,8 mio EUR. Z januarjem 2007 so vključeni podatki o poziciji BS do Evrosistema (transakcije na računu 188000, ki prikazuje neto rezultat med prilivi in odlivi zaradi negotovinskega plačevanja v evrih preko sistema TARGET in STEP2). Od januarja 2007 naprej je v tej postavki metodološki prelom saj so v postavko gotovina in vloge iz mednarodnih denarnih rezerv preneseni podatki Banke Slovenije o terjatvah do držav članic EMU in o terjatvah v evrih do ostalih držav. V letu 2007 je uveden tudi sistem ocenjevanja gotovinskih transakcij z nerezidenti iz naslova potovanj in dohodkov od dela, ki so kot protipostavka transakcijam tekočega računa vključeni v postavko gotovina in vloge prebivalstva. **Junija 2008** beleži postavka gotovina in vloge 318,2 mio EUR neto odtoka kapitala. Najvišji neto pritek gotovine in vlog ima ta mesec Banka Slovenije (266,0 mio EUR), medtem ko beležijo banke 443,8 mio EUR, ostali sektorji pa 140,4 mio EUR odtoka kapitala.

Mednarodne denarne rezerve Slovenije so se na podlagi **transakcij junija 2008** povečale za 21,0 mio EUR, v enakem mesecu leta 2007 pa za 1,4 mio EUR. V obdobju januar - junij 2008 so se mednarodne denarne rezerve iz naslova transakcij povečale za 1,3 mio EUR. **Konec junija 2008** je stanje mednarodnih denarnih rezerv znašalo 687,6 mio EUR in so bile enake 0,3 - kratniku povprečnega mesečnega uvoza blaga in storitev v prvih šestih mesecih leta 2008. Zmanjšanje stanja MDR konec januarja 2007 je posledica spremenjene statistične obravnave rezerv ob vstopu Slovenije v evro območje.

STANJE MEDNARODNIH NALOŽB (v mio EUR)

stanja konec leta oziroma četrtletja v milijonih EUR											
Koda	Postavka	2001	2002	2003	2004	2005	2006	30.06. 2007	30.09. 2007	31.12. 2007	31.03. 2008
995.Z	NETO POZICIJA	-448,8	26,8	-1.480,6	-2.124,9	-3.172,1	-5.213,4	-5.701,0	-6.197,6	-7.347,9	-8.532,0
995.CZ	IMETJA	12.268,0	14.636,8	15.867,6	17.876,8	22.361,7	25.134,3	31.168,1	32.683,4	34.070,1	34.877,8
505.Z	NEPOSREDNE NALOŽBE V TUJINI	1.120,4	1.445,2	1.880,3	2.224,0	2.788,7	3.457,2	4.222,1	4.651,9	4.867,0	4.999,1
506..	Lastniški kapital in reinvestirani dobički	697,0	918,0	1.201,8	1.519,1	2.338,7	2.660,1	2.870,5	3.115,6	3.276,8	3.397,8
506A	Banke	96,4	77,0	88,9	89,8	174,9	217,6	249,9	286,0	307,5	309,3
506B	Ostali sektorji	600,6	841,0	1.112,9	1.429,3	2.163,8	2.442,4	2.620,5	2.829,6	2.969,3	3.088,5
530..	Ostali kapital ¹⁾	423,4	527,1	678,4	704,9	450,0	797,1	1.351,6	1.536,4	1.590,2	1.601,3
535..	Terjatve do povezanih družb	553,2	690,3	863,7	836,1	883,5	988,2	1.594,2	1.766,5	1.821,1	1.910,9
535A	Banke	2,7	7,3	6,7	6,1	0,0	0,0	0,0	0,0	0,0	0,0
535B	Ostali sektorji	550,4	683,1	857,0	830,0	883,5	988,2	1.594,2	1.766,5	1.821,1	1.910,9
540..	Obveznosti do povezanih družb	-129,8	-163,2	-185,3	-131,3	-433,5	-191,1	-242,6	-230,2	-230,9	-309,6
540A	Banke	-1,4	-1,3	-1,2	-0,1	0,0	0,0	0,0	0,0	0,0	0,0
540B	Ostali sektorji	-128,4	-161,9	-184,1	-131,1	-433,5	-191,1	-242,6	-230,2	-230,9	-309,6
602.Z	NALOŽBE V VREDNOSTNE PAPIRJE	289,2	316,4	551,4	1.271,4	2.758,0	5.132,6	12.027,7	11.757,7	12.507,1	12.407,6
610..	Lastniški vrednostni papirji	29,0	40,3	188,0	472,0	1.244,5	2.260,4	3.283,5	3.654,7	3.624,4	3.044,1
611..	Banka Slovenije	0,0	0,0	0,0	0,0	0,0	0,0	0,0	0,0	0,0	0,0
612..	Državni sektor	0,0	0,0	0,0	0,0	86,8	107,1	136,5	136,1	163,2	137,9
613..	Banke	4,8	4,2	19,0	37,0	54,9	96,6	125,1	147,7	216,9	201,7
614..	Ostali sektorji	24,2	36,1	169,0	435,0	1.102,8	2.056,7	3.021,8	3.370,8	3.244,2	2.704,5
619..	Dolžniški vrednostni papirji	260,2	276,1	363,4	799,5	1.513,5	2.872,1	8.744,2	8.103,0	8.882,6	9.363,5
620..	Obveznice in zadolžnice	260,2	276,1	363,4	791,2	1.507,6	2.729,7	7.499,4	7.006,1	7.172,1	7.481,7
621..	Banka Slovenije	0,0	0,0	0,0	0,0	0,0	0,0	2.941,8	2.648,3	2.527,4	2.951,9
622..	Državni sektor	0,0	0,0	1,3	2,0	60,2	90,9	154,5	172,0	181,3	209,8
623..	Banke	225,5	171,0	194,9	369,6	905,7	1.799,1	3.243,6	2.956,8	3.118,0	2.949,8
624..	Ostali sektorji	34,8	105,2	167,2	419,6	541,7	839,7	1.159,5	1.229,0	1.345,4	1.370,1
630..	Instrumenti denarnega trga	0,0	0,0	0,0	8,3	5,9	142,5	1.244,7	1.096,9	1.710,6	1.881,9
631..	Banka Slovenije	0,0	0,0	0,0	0,0	0,0	0,0	17,1	7,3	684,7	631,0
632..	Državni sektor	0,0	0,0	0,0	0,0	1,6	0,5	12,3	12,4	3,4	8,3
633..	Banke	0,0	0,0	0,0	5,4	1,3	134,4	1.184,4	1.039,6	993,6	1.213,1
634..	Ostali sektorji	0,0	0,0	0,0	2,9	3,0	7,5	31,0	37,5	28,9	29,4
900.Z	FINANČNI DERIVATIVI	0,0	0,0	0,3	1,5	14,5	26,7	32,4	48,0	53,7	33,1
703.Z	OSTALE NALOŽBE	5.874,6	6.093,8	6.556,6	7.838,1	9.906,0	11.099,3	14.027,7	15.419,2	15.918,5	16.666,5
706..	KOMERCIALNI KREDITI	1.927,9	1.908,4	1.922,0	2.121,7	2.871,9	3.274,8	3.797,4	3.794,6	3.677,3	4.105,9
707..	Državni sektor	0,0	0,0	0,0	0,0	0,0	0,0	0,0	0,0	0,0	0,0
710..	Ostali sektorji	1.927,9	1.908,4	1.922,0	2.121,7	2.871,9	3.274,8	3.797,4	3.794,6	3.677,3	4.105,9
711..	Dolgoročni	48,2	24,5	15,2	13,2	16,0	25,4	26,1	26,2	31,1	30,4
712..	Kratkoročni ²⁾	1.879,6	1.883,9	1.906,8	2.108,5	2.855,9	3.249,4	3.771,3	3.768,4	3.646,2	4.075,4
714..	POSOJILA	169,5	337,4	524,7	751,9	1.205,5	1.899,4	2.335,3	2.750,1	3.266,6	3.205,4
715..	Banka Slovenije	0,0	0,0	0,0	0,0	0,0	0,0	0,0	0,0	0,0	0,0
719..	Državni sektor	0,0	0,0	0,0	0,0	0,0	0,0	0,0	0,0	0,0	0,0
722..	Banke	109,6	199,4	299,6	489,3	838,1	1.300,7	2.083,2	2.460,1	3.029,0	2.961,2
723..	Dolgoročna	96,6	167,5	237,9	413,2	639,6	1.008,6	1.585,2	1.878,1	2.102,3	2.224,4
724..	Kratkoročna	13,0	31,9	61,7	76,2	198,5	292,1	498,1	582,0	926,7	736,8
725..	Ostali sektorji	59,9	138,0	225,1	262,5	367,4	598,7	252,1	290,1	237,6	244,2
726..	Dolgoročna	56,0	120,2	183,9	212,0	289,0	453,0	172,7	179,5	100,9	110,9
727..	Kratkoročna	3,9	17,9	41,2	50,5	78,4	145,7	79,4	110,6	136,7	133,3
730..	GOTOVINA IN VLOGE	2.313,3	2.425,8	2.702,7	3.408,9	4.435,3	5.155,8	7.306,0	8.281,1	8.309,8	8.697,2
731..	Banka Slovenije	0,0	0,0	0,0	0,0	0,0	0,0	1.538,3	1.900,8	1.617,8	1.592,4
732..	Državni sektor	3,3	2,5	2,7	2,7	5,4	2,7	46,2	45,5	26,2	11,5
733..	Banke	1.562,5	1.167,4	918,5	905,7	1.506,5	1.445,7	1.591,8	1.983,4	2.232,3	2.551,3
734..	Ostali sektorji	747,6	1.255,9	1.781,5	2.500,4	2.923,4	3.707,3	4.129,6	4.351,3	4.433,4	4.541,9
734A	Podjetja	27,7	32,9	56,1	121,2	69,3	93,7	104,9	95,8	99,0	132,7
734B	Prebivalstvo	719,8	1.223,0	1.725,4	2.379,2	2.854,1	3.613,7	4.024,8	4.255,6	4.334,4	4.409,3
736..	OSTALE TERJATVE	1.463,9	1.422,1	1.407,3	1.555,7	1.393,2	769,3	589,0	593,4	664,8	658,0
737..	Banka Slovenije	86,2	81,3	69,8	169,2	192,6	175,7	216,7	210,4	205,3	197,7
738..	Dolgoročne	14,3	14,5	13,5	116,7	132,2	120,4	171,2	166,6	163,3	158,3
739..	Kratkoročne	71,9	66,8	56,3	52,5	60,4	55,3	45,6	43,8	42,0	39,4
740..	Državni sektor	883,8	871,4	846,9	852,6	864,0	171,4	177,8	186,1	185,8	194,0
743..	Banke	324,4	321,6	354,9	358,6	159,1	171,1	82,0	86,5	106,2	92,2
744..	Dolgoročne	0,8	15,1	16,9	18,4	45,5	45,4	44,5	44,7	44,3	44,7
745..	Kratkoročne	323,6	306,5	338,0	340,3	113,6	125,8	37,5	41,8	61,8	47,6
746..	Ostali sektorji	169,5	147,8	135,7	175,3	177,6	251,1	112,5	110,4	167,6	174,2
747..	Dolgoročne	0,1	0,0	3,5	6,0	6,2	2,4	2,5	2,9	2,9	4,8
748..	Kratkoročne	169,4	147,8	132,2	169,3	171,4	248,7	109,9	107,5	164,7	169,3
800.Z	MEDNARODNE REZERVE	4.983,7	6.781,4	6.878,9	6.541,7	6.894,5	5.418,5	858,1	806,6	723,8	771,5
810..	Monetarno zlato	76,2	79,9	80,9	77,8	70,4	78,4	49,2	53,3	58,2	60,6
820..	Posebne pravice črpanja	5,7	6,7	7,3	8,2	9,8	9,4	9,0	8,9	8,6	8,5
830..	Rezervna tranša pri MDS	91,3	115,9	115,7	87,9	43,6	27,8	17,9	17,5	17,1	14,7
840..	Devizne rezerve	4.810,5	6.578,9	6.675,0	6.367,9	6.770,7	5.302,8	782,0	726,9	639,9	687,7
845..	Gotovina in vloge	2.153,3	2.510,0	1.634,7	690,3	1.271,1	925,8	131,3	75,4	17,0	106,0
808 A	Gotovina in vloge pri centralnih bankah	0,0	0,2	0,2	7,7	30,4	1,0	2,9	3,0	0,5	0,4
808 B	Gotovina in vloge pri MFI	0,0	2.509,8	1.634,5	682,6	1.240,7	924,8	128,4	72,5	16,5	105,6
860..	Vrednostni papirji	2.657,3	4.068,9	5.040,3	5.677,6	5.499,6	4.377,1	650,6	651,5	622,9	581,8
865..	Lastniški vrednostni papirji	0,0	0,0	0,0	0,0	0,0	0,0	0,0	0,0	0,0	0,0
870..	Obveznice in zadolžnice	2.657,3	2.968,2	5.028,7	5.661,4	5.457,6	4.306,3	646,9	640,9	601,0	578,6
875..	Instr. den. trga in fin. derivativi	0,0	1.100,7	11,5	16,2	42,0	70,7	3,7	10,6	21,9	3,2
880..	Ostale terjatve	0,0	0,0	0,0	0,0	0,0	0,0	0,0	0,0	0,0	0,0

stanja konec leta oziroma četrtletja v milijonih EUR

Koda	Postavka	2001	2002	2003	2004	2005	2006	30.06. 2007	30.09. 2007	31.12. 2007	31.03. 2008
995DZ	OBVEZNOSTI	12.716,8	14.610,0	17.348,1	20.001,7	25.533,8	30.347,7	36.869,0	38.881,0	41.418,0	43.409,8
555.Z	NEPOSREDNE NALOŽBE V SLOVENIJI	2.940,0	3.947,9	5.046,8	5.579,6	6.133,6	6.774,9	8.949,8	9.337,3	9.698,8	10.042,5
556..	Lastniški kapital in reinvestirani dobički ^{o)}	2.489,0	3.466,2	4.438,6	4.874,1	5.607,4	6.236,3	6.534,7	6.545,1	6.731,6	6.966,3
556A	Banke	223,3	492,1	520,9	572,5	705,7	1.026,1	1.014,0	1.021,1	1.122,4	1.177,9
556B	Ostali sektorji	2.265,8	2.974,2	3.917,7	4.301,6	4.901,7	5.210,2	5.520,7	5.524,1	5.609,1	5.788,3
580..	Ostali kapital ^{1), 1)}	451,0	481,6	608,2	705,4	526,2	538,7	2.415,1	2.792,2	2.967,2	3.076,2
585..	Terjatve do povezanih družb	-223,1	-324,1	-366,2	-295,7	-454,8	-388,8	-735,5	-709,4	-779,0	-819,0
585A	Banke	0,0	0,0	0,0	0,0	0,0	0,0	0,0	0,0	0,0	0,0
585B	Ostali sektorji	-223,1	-324,1	-366,2	-295,7	-454,8	-388,8	-735,5	-709,4	-779,0	-819,0
590..	Obveznosti do povezanih družb	674,0	805,7	974,4	1.001,2	981,0	927,5	3.150,6	3.501,6	3.746,1	3.895,2
590A	Banke	25,7	147,2	158,5	136,1	0,0	0,0	0,0	0,0	0,0	0,0
590B	Ostali sektorji	648,3	658,5	816,0	865,1	981,0	927,5	3.150,6	3.501,6	3.746,1	3.895,2
652.Z	NALOŽBE V VREDNOSTNE PAPIRJE	2.143,9	2.098,4	2.337,7	2.320,1	2.440,1	3.137,4	4.347,5	4.503,2	4.529,3	5.146,0
660..	Lastniški vrednostni papirji	194,9	107,0	236,2	211,0	306,9	657,2	1.165,1	1.293,4	1.338,1	1.037,3
663..	Banke	11,7	32,2	30,7	34,8	45,6	53,1	56,4	61,3	148,9	135,2
664..	Ostali sektorji	183,2	74,8	205,4	176,2	261,3	604,1	1.108,7	1.232,1	1.189,2	902,1
669..	Dolžniški vrednostni papirji	1.949,1	1.991,4	2.101,6	2.109,1	2.133,1	2.480,1	3.182,4	3.209,8	3.191,2	4.108,7
670..	Obveznice in zadolžnice	1.934,2	1.935,2	2.070,0	2.096,1	2.111,7	2.456,4	3.182,4	3.209,8	3.191,2	4.108,7
671..	Banka Slovenije	0,0	0,0	0,0	0,0	0,0	0,0	0,0	0,0	0,0	0,0
672..	Državni sektor	1.908,2	1.894,0	2.008,3	1.865,0	1.762,2	2.107,9	2.847,1	2.849,8	2.832,2	3.781,4
673..	Banke	0,3	19,6	33,4	221,4	336,3	331,8	329,2	353,8	352,7	321,1
674..	Ostali sektorji	25,6	21,6	28,3	9,7	13,3	16,7	6,2	6,2	6,2	6,2
680..	Instrumenti denarnega trga	14,9	56,2	31,5	13,0	21,4	23,8	0,0	0,0	0,0	0,0
681..	Banka Slovenije	0,0	0,0	0,0	0,0	0,0	0,0	0,0	0,0	0,0	0,0
682..	Državni sektor	3,4	56,2	31,5	13,0	21,4	23,8	0,0	0,0	0,0	0,0
683..	Banke	0,0	0,0	0,0	0,0	0,0	0,0	0,0	0,0	0,0	0,0
684..	Ostali sektorji	11,5	0,0	0,0	0,0	0,0	0,0	0,0	0,0	0,0	0,0
905.Z	FINANČNI DERIVATIVI	0,0	0,0	0,0	0,0	0,0	0,0	0,0	0,0	0,0	0,0
753.Z	OSTALE NALOŽBE	7.632,8	8.563,7	9.963,6	12.102,0	16.960,1	20.435,3	23.571,7	25.040,5	27.189,9	28.221,4
756..	KOMERCIALNI KREDITI	1.749,5	1.730,3	1.693,5	1.879,0	2.855,2	3.332,9	3.642,4	3.608,0	3.841,8	3.941,2
757..	Državni sektor	0,0	0,0	0,0	0,0	0,0	0,0	0,0	0,0	0,0	0,0
758..	Dolgoročni	0,0	0,0	0,0	0,0	0,0	0,0	0,0	0,0	0,0	0,0
759..	Kratkoročni	0,0	0,0	0,0	0,0	0,0	0,0	0,0	0,0	0,0	0,0
760..	Ostali sektorji	1.749,5	1.730,3	1.693,5	1.878,9	2.855,2	3.332,9	3.642,4	3.608,0	3.841,8	3.941,2
761..	Dolgoročni	59,5	37,6	30,3	17,2	7,4	2,5	8,2	13,2	12,2	18,0
762..	Kratkoročni ^{o)}	1.690,0	1.692,7	1.663,2	1.861,7	2.847,8	3.330,3	3.634,2	3.594,8	3.829,6	3.923,2
764..	POSOSJILA	5.162,3	5.932,4	7.013,4	8.699,9	11.612,1	13.576,8	13.010,4	13.951,8	15.257,5	15.896,4
765..	Banka Slovenije	0,0	0,0	0,0	0,0	0,0	0,0	0,0	0,0	0,0	0,0
766..	Črpanje posojil pri MDS	0,0	0,0	0,0	0,0	0,0	0,0	0,0	0,0	0,0	0,0
767..	Ostala dolgoročna	0,0	0,0	0,0	0,0	0,0	0,0	0,0	0,0	0,0	0,0
768..	Kratkoročna	0,0	0,0	0,0	0,0	0,0	0,0	0,0	0,0	0,0	0,0
769..	Državni sektor	582,7	467,7	382,4	380,7	363,1	241,3	219,0	200,2	194,0	173,8
770..	Dolgoročna ^{o)}	582,7	467,7	382,4	380,7	363,1	241,3	219,0	200,2	194,0	173,7
771..	Kratkoročna	0,0	0,0	0,0	0,0	0,0	0,0	0,0	0,0	0,0	0,0
772..	Banke	1.329,0	1.633,0	2.284,3	3.255,5	5.929,6	7.354,6	9.368,5	10.171,8	11.374,9	11.964,2
773..	Dolgoročna	1.327,7	1.622,0	2.278,1	3.206,1	5.392,7	7.150,1	9.044,1	9.391,8	9.865,6	10.343,2
774..	Kratkoročna	1,3	11,0	6,1	49,4	536,8	204,5	324,4	780,0	1.509,2	1.621,0
775..	Ostali sektorji ¹⁾	3.250,5	3.831,7	4.346,8	5.063,8	5.319,5	5.980,9	3.422,8	3.579,8	3.688,5	3.758,4
776..	Dolgoročna ^{o)}	3.223,6	3.819,2	4.266,2	5.040,2	5.218,7	5.912,5	3.297,6	3.437,0	3.553,0	3.616,3
777..	Kratkoročna	26,9	12,5	80,6	23,5	100,8	68,5	125,2	142,8	135,5	142,1
780..	GOTOVINA IN VLOGE	557,9	695,5	1.093,9	1.322,7	2.321,3	3.302,3	6.864,9	7.425,6	8.037,6	8.329,0
781..	Banka Slovenije	0,0	33,2	30,3	35,8	8,7	15,7	3.537,5	3.646,1	3.587,5	3.746,1
782..	Državni sektor	0,0	0,0	0,0	0,0	0,0	0,0	0,0	0,0	0,0	0,0
783..	Banke	557,9	662,3	1.063,6	1.286,8	2.312,6	3.286,5	3.327,5	3.779,5	4.450,0	4.582,9
784..	Ostali sektorji	0,0	0,0	0,0	0,0	0,0	0,0	0,0	0,0	0,0	0,0
786..	OSTALE OBVEZNOSTI	163,1	205,5	162,8	200,4	171,5	223,4	54,0	55,0	53,1	54,7
787..	Banka Slovenije	0,0	0,0	0,0	0,0	0,0	0,0	0,0	0,0	0,0	0,0
789..	Kratkoročne	0,0	0,0	0,0	0,0	0,0	0,0	0,0	0,0	0,0	0,0
790..	Državni sektor	11,3	9,8	8,4	7,9	9,4	8,9	0,0	0,0	0,0	0,0
791..	Dolgoročne	0,0	0,0	0,0	0,0	0,0	0,0	0,0	0,0	0,0	0,0
792..	Kratkoročne	11,3	9,8	8,4	7,9	9,4	8,9	0,0	0,0	0,0	0,0
793..	Banke	81,7	110,1	64,1	90,7	64,5	46,2	46,1	39,2	38,8	31,1
794..	Dolgoročne	73,4	63,9	55,1	57,6	0,0	0,0	0,0	0,0	0,0	0,0
795..	Kratkoročne	8,2	46,1	9,0	33,1	64,5	46,2	46,1	39,2	38,8	31,1
796..	Ostali sektorji	70,2	85,6	90,4	101,9	97,6	168,2	7,9	15,8	14,3	23,6
797..	Dolgoročne	5,8	3,6	2,1	10,0	6,6	1,8	2,0	4,4	4,6	6,9
798..	Kratkoročne	64,4	82,0	88,3	91,9	91,0	166,4	5,9	11,5	9,7	16,7

^{o)} Do vključno leta 2005 so v ostali kapital med povezanimi bankami vključene podrejene terjatve/obveznosti; od leta 2006 naprej so ti podatki vključeni v ostale naložbe.

¹⁾ Od leta 2001 naprej sprememba poročanja (prag poročanja 200.000 USD do 2001, vzorec podjetij od vključno 2001 naprej).

posojilih oz. komerc. kreditih).

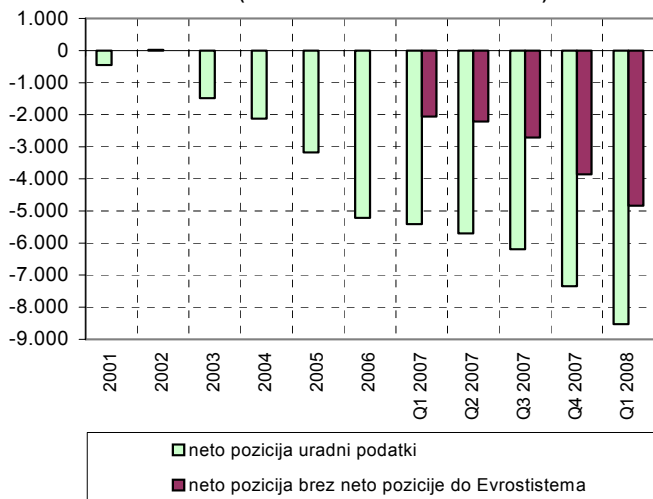
^{o)} Prerazporeditev DARS iz državnega v ostale sektorje je upoštevana od leta 2001 naprej.

^{o)} Podatki o obračunanih obrestih so vključeni v podatke o posojilih in dolgoročnih komercialnih kreditih od leta 2002 naprej.

^{o)} Podatki o lastniškem kapitalu za leto 2007 so ocenjeni na podlagi stanj konec leta 2006 in plačilnobilančnih tokov v letu 2007.

¹⁾ Z novim sistemom poročanja dolžniških instrumentov (od januarja 2007 dalje) se med neposredne naložbe poleg dolgov do neposrednega vlagatelja vključujejo tudi morebitni dolgovi do drugih družb v njegovi skupini, zato je prisoten prelom v seriji.

Slika: Neto pozicija stanja mednarodnih naložb Slovenije 2001 - 2008 (konec leta oz. četrtlet. v mio EUR)



STANJE MEDNARODNIH NALOŽB

31.03.2008 – datum preseka podatkov 12.06.2008

Neto pozicija

V obdobju od leta 2001 naprej je **neto pozicija** Slovenije iz naslova **stanja mednarodnih naložb** z izjemo leta 2002 negativna in se je povečala od 448,8 mio EUR konec leta 2001 na 8.532,0 mio EUR konec prvega četrtletja 2008. Serija podatkov stanja mednarodnih naložb se z uvedbo evra v letu 2007 metodološko prelomi na imetjih v postavki mednarodne denarne rezerve, ter postavkah ostalih imetij, kamor se uvrščajo vsa imetja Banke Slovenije, ki so bila primerjalno s predhodnimi obdobji razvrščena v mednarodne denarne rezerve (so nominirana v EUR valuti ali pa so terjatev do izdajateljev iz območja EMU).

Konec prvega četrtletja 2008 se je negativna neto pozicija glede na konec leta 2007 povečala za 1.184,2 mio EUR.

Neposredne naložbe

Stanje **neposrednih naložb Slovenije v tujini** konec prvega četrtletja 2008 znaša 4.999,1 mio EUR, in se je glede na preteklo četrtletje povečalo za 2,7%. Struktura vrednosti neposrednih naložb Slovenije v tujini konec marca 2008 kaže 68,0% lastniškega kapitala, preostalih 32,0% pa predstavljajo neto terjatve do tujih kapitalno povezanih družb.

Konec marca 2008 znaša stanje **tujih neposrednih naložb v Sloveniji** 10.042,5 mio EUR, konec leta 2007 pa 9.698,8 mio EUR. V strukturi vrednosti NN tujcev je od leta 2007 dalje zaradi metodološke spremembe prišlo do povečanja deleža neto dolžniških instrumentov v primerjavi s predhodnim obdobjem (konec leta 2006 8% dolžniških instrumentov, konec marca 2008 pa 29,9 %).

Podatki za lastniški kapital so ocenjeni na podlagi zadnjih znanih stanj (konec leta 2006) iz poročil o kapitalski povezanosti (SN) in tokov plačilne bilance.

Naložbe v vrednostne papirje

Stanje **imetij iz naslova vrednostnih papirjev** konec marca 2008 znaša 12.407,6 mio EUR, kar je 99,5 mio EUR manj kot konec leta 2007. Od leta 2007 dalje se zaradi spremembe definicije mednarodnih denarnih rezerv ob uvedbi evra, v postavko vrednostnih papirjev priključijo tudi vrednostni papirji v lasti Banke Slovenije, ki so bodisi nominirani v EUR ali pa so terjatev do rezidentov EMU (konec leta 2007 dosežejo vrednost 3.212,1 mio EUR).

Konec marca 2008 se je glede na konec leta 2007 znižalo stanje naložb v lastniške vrednostne papirje (za 580,4 mio EUR-večinoma pri ostalih sektorjih) medtem, ko se je stanje naložb v dolžniške vrednostne papirje povečalo skupno za 480,9 mio EUR. Znotraj dolžniških vrednostnih papirjev se je struktura med obveznicami in zadolžnicami ter instrumenti denarnega trga ohranila približno na enaki ravni kot konec leta 2007 (80 % obveznic in zadolžnic ter 20% instrumentov denarnega trga).

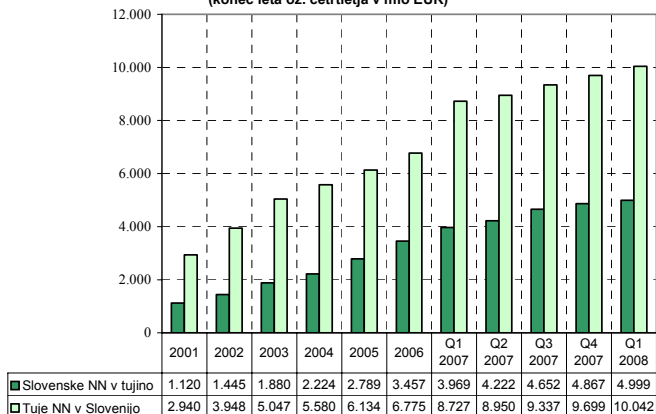
Stanje **obveznosti do tujine iz naslova vrednostnih papirjev** je konec marca 2008 doseglo vrednost 5.146,0 mio EUR, kar je 616,7 mio EUR več ko konec leta 2007. Medtem, ko so se tudi na strani obveznosti stanja lastniških vrednostnih papirjev konec marca 2008 zmanjšala (za 300,9 mio EUR) se je stanje naložb tujcev v slovenske dolžniške vrednostne papirje povečalo za 917,6 mio EUR. K temu povečanju je največ prispeval državni sektor z izdajo novih evro-obveznic, ki so jih skoraj v celoti kupili nerezidenti. Konec marca 2008 predstavljajo obveznice in zadolžnice (79,8%) vseh obveznosti iz naslova vrednostnih papirjev, znotraj tega instrumenta pa 73,5% dolga pripada državnemu sektorju.

Finančni derivativi

Podatki o terjativah so na voljo od leta 2003, ko je stanje znašalo 0,3 mio EUR. Stanje imetij tega instrumenta je zanemarljivo v primerjavi z neposrednimi naložbami ali vrednostnimi papirji in je konec marca 2008 doseglo 33,3 mio EUR.

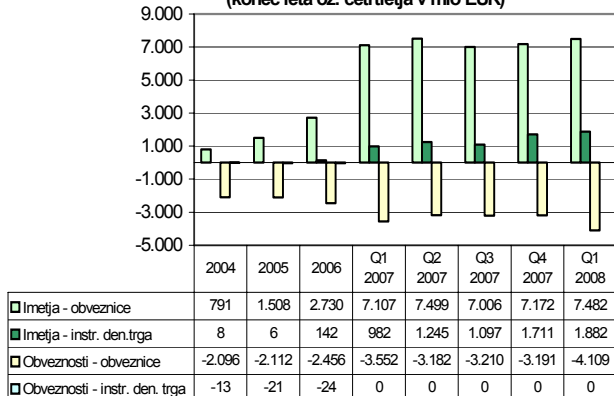
Slika: Neposredne naložbe 2001 - Q1 2008

(konec leta oz. četrtletja v mio EUR)



Slika: Naložbe v dolžniške vrednostne papirje 2004 - Q1 2008

(konec leta oz. četrtletja v mio EUR)



Ostale naložbe

Komercialni krediti

Stanje komercialnih kreditov (med nepovezanimi osebami), **odobrenih tujini**, je konec marca 2008 znašalo 4.105,9 mio EUR in se je glede na konec leta 2007 povečalo za 347,3 mio EUR. Stanje komercialnih kreditov (med nepovezanimi osebami), **najetih v tujini**, je konec marca 2008 doseglo 3.941,2 mio EUR kar je 99,4 mio EUR več kot konec leta 2007. Neto pozicija komercialnih kreditov med nepovezanimi osebami konec leta 2007 kaže neto terjate v znesku 165 mio EUR.

Posojila

Stanje posojil med nepovezanimi osebami, **odobrenih tujini**, je konec marca 2008 61,2 mio EUR nižje, kot je bilo konec leta 2007, in je doseglo vrednost 3.205,4 mio EUR. 92,4% vseh danih posojil je odobril tujini bančni sektor. Stanje posojil (med nepovezanimi osebami), **najetih v tujini**, je konec marca 2008 doseglo 15.896,4 mio EUR, kar je za 4,2% več kot konec leta 2007. V letu 2007 se je zadolževal predvsem bančni sektor (4.020,3 mio EUR povečanja zadolženosti glede na konec leta 2006), večino dodatne zadolženosti konec marca 2008 glede na konec leta 2007 prav tako pripada bančnemu sektorju. Zmanjšanje stanja najetih posojil ostalih sektorjev v prvem kvartalu leta 2007 v primerjavi s koncem letom 2006 je večinoma posledica prekvalifikacije teh posojil v posojila med kapitalsko povezanimi družbami, ki se prištevajo vrednosti neposrednih naložb (*pojasnjeno pri neposrednih naložbah*).

Gotovina in vloge

Imetja iz naslova gotovine in vlog so konec marca 2008 znašala 8.697,2 mio EUR. Postavka ima v letu 2007 metodološki prelom, ker se vanjo priključijo imetja Banke Slovenije v obliki gotovine in vlog, ki ne izpolnjujejo kriterijev za uvrstitev med mednarodne denarne rezerve v pogojih evra kot nacionalne valute. Iz tega naslova je konec marca 2008 zabeleženo 1.592,4 mio EUR stanja imetij Banke Slovenije. Sektor prebivalstva v postavki gotovina in vloge vključuje podatke Banke za mednarodne poravnave (BIS) o vlogah domačega prebivalstva pri bankah v državah članicah BIS, od leta 2001 dalje pa je vključena tudi ocena o stanju tuje gotovine, ki jo gospodinjstva hranijo doma. Konec leta 2006 sektorju prebivalstva pripisujemo 3.614,2 mio EUR stanja tuje gotovine.

V letu 2007 stanje gotovine sektorja prebivalstva ocenjujemo na podlagi ocen gotovinskih transakcij iz naslova turizma in dohodkov od dela. V sistemu monetarne unije namreč transakcij z nerezidenti ni mogoče več ločevati na osnovi valute transakcije. Ocenjujemo, da je prebivalstvo imelo konec marca 2008 4.409,3 mio EUR premoženja, ki izvira iz gotovinskih transakcij z nerezidenti, ni pa nujno še vedno v obliki gotovine (deloma gre verjetno za nakupe nepremičnin v tujini, vrednostnih papirjev,...).

Konec marca 2008 so **obveznosti** instrumenta gotovina in vloge dosegle 8.329,0 mio EUR, od tega pripada bančnemu sektorju 55%, ostalih 45% pa pripada sektorju Banke Slovenije, kamor se od leta 2007 naprej vključuje tudi stanje neto pozicije do Evrosistema.

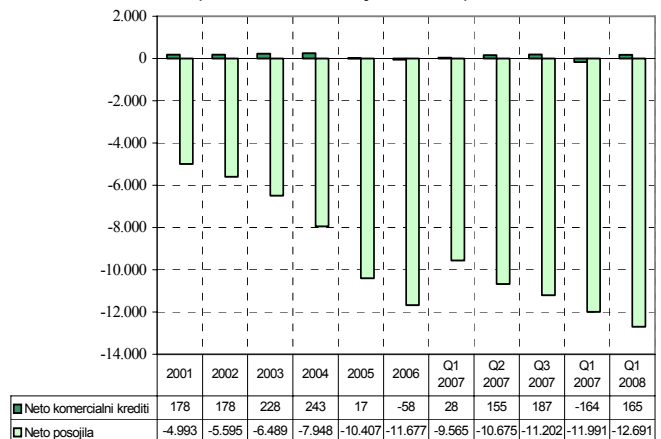
Ostale terjatve in obveznosti

Ostale terjatve se v letu 2007 in prvem četrtletju 2008 niso bistveno spremenile. Največja sprememba pri **ostalih terjativah** je zavedena pri imetjih državnega sektorja konec leta 2006 glede na pretekla obdobja. Razlog je nižje stanje terjatev Sklada RS za sukcesijo na podlagi Zakona o ratifikaciji sporazuma o vprašanih nasledstva. **Ostale obveznosti** so po vrednosti instrumenta konec marca 2008 zanemarljive in predstavljajo le 54,7 mio EUR obveznosti.

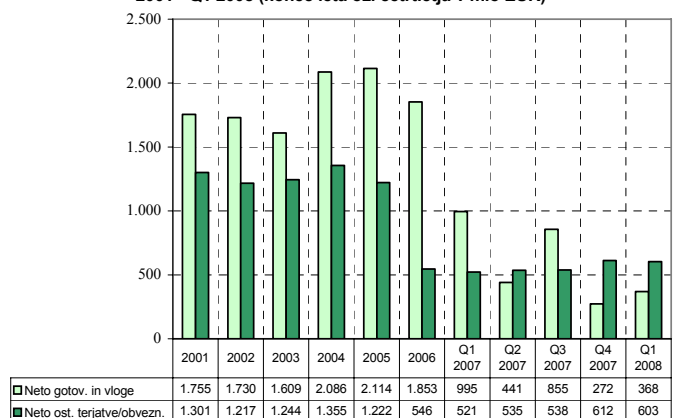
Mednarodne rezerve

Stanje mednarodnih denarnih rezerv je konec marca 2008 znašalo 771,5 mio EUR. Beleženje te postavke ima v letu 2007 metodološki prelom zaradi drugačne definicije mednarodnih denarnih rezerv v pogojih evra. Skupne finančne naložbe centralne banke v tujini so konec marca 2008 znašale 5.947 mio EUR.

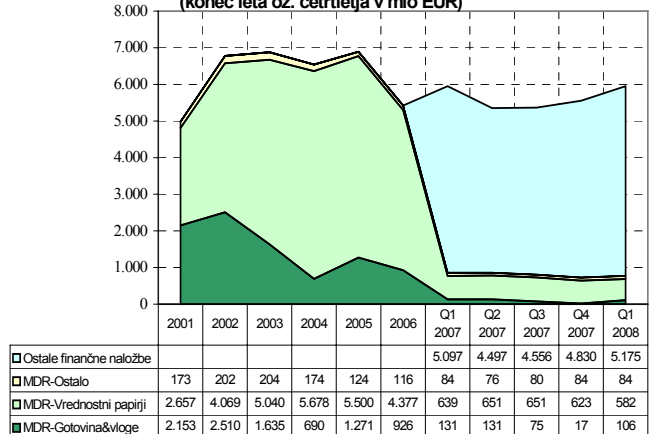
Slika: Neto komerc. krediti in posojila 2001 - Q1 2008 (konec leta oz. četrtletja v mio EUR)



Slika: Neto gotovina in vloge ter ostale terjatve/obveznosti 2001 - Q1 2008 (konec leta oz. četrtletja v mio EUR)



Slika: Mednarodne rezerve 2001 - Q1 2008 in ostale finančne naložbe BS (konec leta oz. četrtletja v mio EUR)



STANJE MEDNARODNIH NALOŽB PO DRŽAVAH OZ. SKUPINAH DRŽAV (v mio EUR)
31.03.2008 (datum preseka podatkov 12.06.2008)

Države oz. skupine držav	Neto pozicija	Skupaj	Imetja					Skupaj	Obveznosti			
			Neposredne naložbe v tujini	Naložbe v tuje vrednostne papirje	Finančni derivativi	Ostale naložbe	Mednarodne rezerve		Neposredne naložbe v Sloveniji	Tuje naložbe v vrednostne papirje	Finančni derivativi	Ostale naložbe
Svet	-8.532	34.878	4.999	12.408	33	16.667	772	43.410	10.042	5.146	0	28.221
Evropska unija, od tega	-15.852	21.506	1.095	9.638	33	10.441	299	37.359	8.396	2.393	0	26.570
Avstrija	-11.037	2.174	79	662	16	1.418	0	13.212	4.497	482	0	8.232
Belgija	-98	1.016	-8	523	0	502	0	1.115	208	111	0	795
Francija	170	1.976	23	1.392	3	558	0	1.806	633	33	0	1.141
Irska	-63	887	0	581	0	306	0	950	-4	1	0	954
Italija	-229	1.339	9	476	0	854	0	1.568	488	25	0	1.055
Nemčija	-2.331	4.041	175	2.633	11	1.222	0	6.371	703	129	0	5.540
Nizozemska	523	1.896	494	1.069	2	331	0	1.373	1.039	13	0	321
Velika Britanija	-1.321	1.492	25	506	0	810	152	2.813	95	544	0	2.175
EU institucije	-2.007	3.415	0	51	0	3.317	47	5.421	0	0	0	5.421
EFTA	-878	695	-10	192	0	496	17	1.574	1.172	60	0	342
Druge evropske države, od tega	7.108	8.372	3.592	758	0	4.021	0	1.264	325	141	0	798
Bosna in Hercegovina	839	1.086	452	105	0	529	0	247	17	5	0	225
Hrvaška	2.248	2.824	1.131	194	0	1.499	0	577	271	71	0	235
Srbija	2.432	2.600	1.390	243	0	966	0	168	-4	60	0	112
Makedonija	435	448	121	17	0	310	0	13	0	1	0	13
ZDA	1.204	1.549	67	1.091	0	149	242	345	58	190	0	97
Ostale države	1.265	1.779	255	728	0	644	152	514	113	18	0	383
Nerazvrščeno*	-1.379	976	0	0	0	916	61	2.355	-22	2.344	0	32

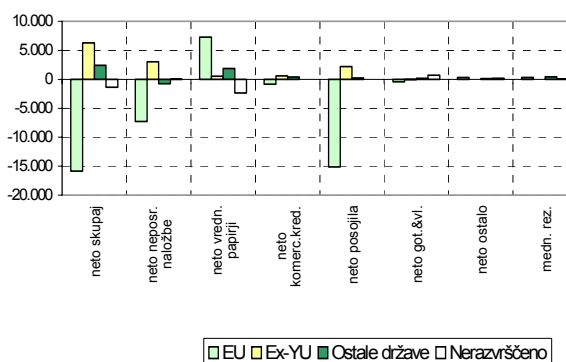
* V 'Nerazvrščeno' so vključeni: (a) podatki o delu terjatev do drugih naslednic na ozemlju nekdanje SFRJ, ki jih poroča Sklad za sukcesijo RS; (b) podatki o dolžniških vrednostnih papirjih, izdanih na trgih v tujini; (c) podatki, katerih vir ne omogoča razdelitve po državah.

Po podatkih na dan 31.03.2008 (datum preseka podatkov 12.06.2008) sta negativni neto poziciji (terjatve < obveznosti) zabeleženi pri EU (-15.852 mio EUR) in EFTI (-878 mio EUR). Med posamičnimi državami največja negativna neto pozicija (-11.037 mio EUR) pripada **Avstriji** in sicer večinoma zaradi posojil, avstrijskih neposrednih naložb in vlog nerezidentov pri bankah (skupaj 13.212 mio EUR obveznosti). Stanje slovenskih terjatev do Avstrije znaša 2.174 mio EUR in je pretežno v obliki gotovine in vlog bančnega in ostalih sektorjev ter vrednostnih papirjev. Negativna pozicija do EU institucij v višini 2.007 mio EUR izvira večinoma iz neto pozicije do Evrosistema (3.698 mio EUR) na strani imetij do Evropskih institucij pa med večjimi postavkami beležimo oceno natečenih gotovinskih transakcij z rezidenti EMU področja, ki znaša konec marca 3.023 mio EUR in predstavlja terjatev od ECB.

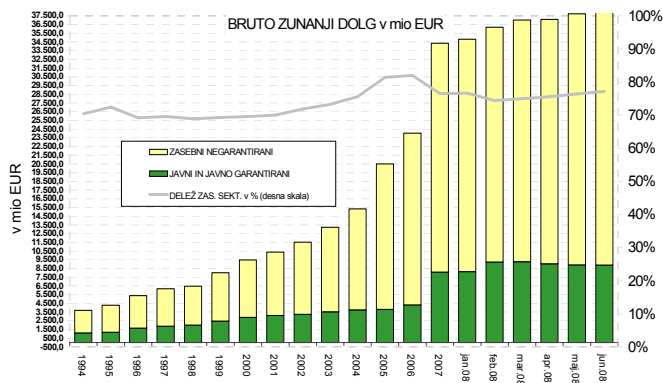
Naslednji večji negativni neto poziciji sta zabeleženi pri **Nemčiji** (-2.331 mio EUR) in **Veliki Britaniji** (-1.325 mio EUR).

Z drugimi evropskimi državami (brez EU in EFTE) podatki izkazujejo pozitivno neto pozicijo v višini 7.108 mio EUR (terjatve > obveznosti). Najvišjo pozitivno neto pozicijo dosega Slovenija s **Srbijo** (2.432 mio EUR), **Hrvaško** (2.248 mio EUR) ter Bosno in Hercegovino (839 mio EUR).

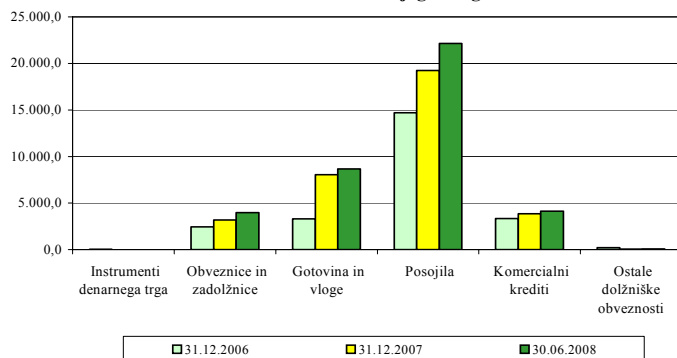
Slika: Neto pozicije postavk stanja mednarodnih naložb Slovenije po državah (konec marca 2008 v mio EUR)



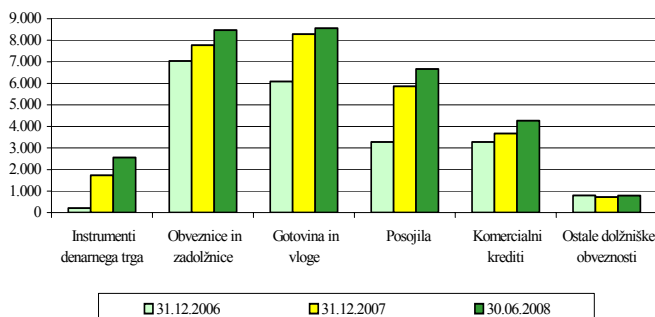
BRUTO ZUNANJI DOLG - v mio EUR									
	31.12.2001	31.12.2002	31.12.2003	31.12.2004	31.12.2005	31.12.2006	31.12.2007	31.05.2008	30.06.2008
BRUTO ZUNANJI DOLG - STANJE	10.386	11.524	13.225	15.343	20.508	24.034	34.358	37.731	38.982
1. DRŽAVNI SEKTOR	2.506	2.428	2.431	2.267	2.156	2.382	3.026	3.762	3.719
1.1. Kratkoročni	15	66	40	21	31	33	0	0	0
1.1.1. Instrumenti denarnega trga	3	56	32	13	21	24	0	0	0
1.1.2. Posojila	0	0	0	0	0	0	0	0	0
1.1.3. Komerčni krediti	0	0	0	0	0	0	0	0	0
1.1.4. Ostale dolžniške obveznosti	11	10	8	8	9	9	0	0	0
1.2. Dolgoročni	2.491	2.362	2.391	2.246	2.125	2.349	3.026	3.762	3.719
1.2.1. Obveznice in zadolžnice	1.908	1.894	2.008	1.865	1.762	2.108	2.832	3.585	3.533
1.2.2. Posojila	583	468	382	381	363	241	194	177	185
1.2.3. Komerčni krediti	0	0	0	0	0	0	0	0	0
1.2.4. Ostale dolžniške obveznosti	0	0	0	0	0	0	0	0	0
2. DENARNA OBLAST	0	33	30	36	9	16	3.588	3.571	3.628
2.1. Kratkoročni od tega	0	33	30	36	9	16	3.588	3.571	3.628
2.1.3. Gotovina in vloge	0	33	30	36	9	16	3.588	3.571	3.628
2.2. Dolgoročni	0	0	0	0	0	0	0	0	0
3. BANKE	1.969	2.425	3.445	4.854	8.643	11.019	16.216	17.561	18.797
3.1. Kratkoročni	406	440	573	625	1.463	1.592	3.111	3.725	4.611
3.1.1. Instrumenti denarnega trga	0	0	0	0	0	0	0	0	0
3.1.2. Posojila	1	11	6	49	537	204	1.509	1.678	2.496
3.1.3. Gotovina in vloge	396	383	558	543	862	1.342	1.563	2.014	2.076
3.1.4. Ostale dolžniške obveznosti	8	46	9	33	65	46	39	33	39
3.2. Dolgoročni	1.563	1.985	2.873	4.229	7.179	9.427	13.106	13.835	14.186
3.2.1. Obveznice in zadolžnice	0	20	33	221	336	332	353	434	447
3.2.2. Posojila	1.328	1.622	2.278	3.206	5.393	7.150	9.866	10.524	10.787
3.2.3. Gotovina in vloge	162	279	506	744	1.450	1.945	2.887	2.878	2.951
3.2.4. Ostale dolžniške obveznosti	73	64	55	58	0	0	0	0	0
4. OSTALI SEKTORJI	5.107	5.669	6.159	7.054	8.286	9.499	7.551	8.494	8.432
4.1. Kratkoročni	1.793	1.787	1.832	1.977	3.040	3.565	3.975	4.432	4.343
4.1.1. Instrumenti denarnega trga	12	0	0	0	0	0	0	0	0
4.1.2. Posojila	27	13	81	24	101	68	136	194	214
4.1.3. Gotovina in vloge	0	0	0	0	0	0	0	0	0
4.1.4. Komerčni krediti	1.690	1.693	1.663	1.862	2.848	3.330	3.830	4.218	4.108
4.1.5. Ostale dolžniške obveznosti	64	82	88	92	91	166	10	21	21
4.2. Dolgoročni	3.315	3.882	4.327	5.077	5.246	5.934	3.576	4.061	4.089
4.2.1. Obveznice in zadolžnice	26	22	28	10	13	17	6	6	4
4.2.2. Posojila *	3.224	3.819	4.266	5.040	5.219	5.912	3.553	4.026	4.056
4.2.3. Gotovina in vloge	0	0	0	0	0	0	0	0	0
4.2.4. Komerčni krediti	60	38	30	17	7	3	12	19	19
4.2.5. Ostale dolžniške obveznosti	6	4	2	10	7	2	5	10	10
5. NEPOSREDNE NALOŽBE:									
MEDPODJETNIŠKA POSOJILA	804	969	1.160	1.132	1.415	1.118	3.977	4.344	4.406
5.1. Dolžniške obveznosti do povezanih podjetij	130	163	185	131	433	191	231	251	297
5.2. Dolžniške obveznosti do neposrednih investitorjev *	674	806	974	1.001	981	928	3.746	4.093	4.109
NETO ZUNANJI DOLG	-1.427	-2.555	-1.716	-882	936	3.355	6.300	7.379	7.656



Instrumenti bruto zunanjega dolga



Imetja po dolžniških instrumentih



NETO POZICIJA DOLŽNIŠKIH INSTRUMENTOV (terjatve-obveznosti) v mio EUR

	31.12.2006	31.12.2007	30.06.2008
Instrumenti denarnega trga	189	1.733	2.550
Obveznice in zadolžnice	4.580	4.582	4.493
Gotovina in vloge	2.777	245	-88
Posojila (vključno z NN)	-11.419	-13.368	-15.475
Komercialni krediti	-58	-164	141
Ostale dolžniške obveznosti	576	673	724
SKUPAJ	-3.355	-6.300	-7.656

SEKTORSKA RAZČLETNITEV dolga med kapitalsko povezanimi družbami

	q1 2007	q2 2007	q3 2007	q4 2007	q1 2008	jun.08
TERJATVE v mio EUR	2.137	2.330	2.476	2.600	2.694	2.840
od tega sektorsko v %						
Nebančne finančne družbe (S.123, 124, 125)	8	10	12	15	14	15
Nefinančne družbe (S.11)	92	90	88	85	86	85
OBVEZNOSTI v mio EUR	3.185	3.393	3.732	3.977	4.046	4.406
od tega sektorsko v %						
Nebančne finančne družbe (S.123, 124, 125)	61	61	58	60	61	61
Nefinančne družbe (S.11)	39	39	42	40	39	39

BRUTO ZUNANJI DOLG

Stanje bruto zunanjega dolga je na dan 30.06.2008 znašalo 38.982 mio EUR in se je glede na maj 2008 povečalo za 1.251 mio EUR.

Skupno povečanje bruto zunanjega dolga v letu 2008 znaša 4.624 mio EUR. K temu povečanju je prispeval državni sektor 14,99%, bančni sektor 55,82%, Banka Slovenije 0,87% in ostali sektorji ob upoštevanju dolžniških instrumentov, ki izvirajo iz neposrednih naložb 28,33%. Na državnem sektorju se je v tem obdobju dolgoročni dolg povečal za 693 mio EUR (obveznice in zadolžnice so se povečale za 701 mio EUR, posojila pa zmanjšala za 9 mio EUR). Pri bančnem sektorju se je dolgoročni dolg povečal za 1.080 mio EUR (posojila za 921 mio EUR, obveznice in zadolžnice za 94 mio EUR ter gotovina in vloge za 64 mio EUR), kratkoročni dolg se je tudi povečal za 1.500 mio EUR (gotovina in vloge za 513 mio EUR, posojila za 987 mio EUR, ostale dolžniške obveznosti pa se niso spremenile). Sledi Banka Slovenije s povečanjem dolga za 40 mio EUR v obliki gotovine in vlog. Stanje bruto zunanjega dolga na ostalem sektorju ob upoštevanju dolžniških instrumentov, ki izvirajo iz neposrednih naložb, znaša na dan 31.12. 2007 11.528 mio EUR, konec junija 2008 pa 12.838 mio EUR).

Delež zasebnega negarantiranega dolga se je konec junija 2008 povečal na 77,2% glede na maj 2008 (76,4%).

Dolg državnega sektorja je konec junija 2008 znašal 3.719 mio EUR oz. 9,54% celotnega dolga. Dolg Banke Slovenije je konec junija 2008 dosegel 3.628 mio EUR in se je povečal v primerjavi z majem 2008 za 57 mio EUR. Večino dolga Banke Slovenije predstavlja **neto pozicija do Evrosistema**, ki se vodi preko Banke Slovenije in je konec junija 2008 znašala 3.581 mio EUR. **Najbolj zadolžena sta bančni (48,22%) in ostali sektor (21,63%)**. Na bančnem sektorju se je stanje dolga v primerjavi z mesecem majem 2008 povečalo za 1.236 mio EUR. Kratkoročni dolg se je povečal za 886 mio EUR (posojila za 818 mio EUR, gotovina in vloge za 62 mio EUR), dolgoročni pa za 351 mio EUR (posojila za 263 mio EUR, gotovina in vloge za 73 mio EUR, obveznice in zadolžnice za 13 mio EUR). Na ostalem sektorju se je stanje dolga zmanjšalo za 62 mio EUR (kratkoročni se je zmanjšal za 89 mio EUR, dolgoročni pa povečal za 28 mio EUR).

Struktura obveznosti dolžniških instrumentov v juniju 2008 kaže največji delež v obliki posojil (56,8%), ostali pomembnejši instrumenti pa so še: gotovina in vloge (22,2%), obveznice in zadolžnice (10,2%) ter komercialni krediti (10,6%). V časovni vrsti bruto zunanjega dolga predstavljajo posojila vrednostno pretežni del zunanjega dolga.

Struktura imetij dolžniških instrumentov kaže drugačno razporeditev kot pri obveznostih. Največji del imetij do nerezidentov imajo konec junija 2008 slovenski rezidenti v obliki gotovine in vlog (27%), obveznic in zadolžnic (27%), sledijo imetja v obliki posojil (21%) ter komercialnih kreditov (14%).

Neto pozicija dolžniških instrumentov se je v letu 2005 prevesila v neto dolg in konec junija 2008 dosega 7.656 mio EUR. Slovenski rezidenti so neto zadolženi v obliki posojil (15.475 mio EUR) ter gotovine in vlog (88 mio EUR), medtem ko ostali dolžniški instrumenti kažejo neto imetja, od tega največ instrument obveznic in zadolžnic (4.493 mio EUR), sledijo instrumenti denarnega trga (2.550 mio EUR), ostale dolžniške obveznosti (724 mio EUR) in komercialni krediti (141 mio EUR).

Glede na kapitalsko povezanost je junija 2008 88,70% dolga med kapitalsko nepovezanimi družbami, 11,30% pa med kapitalsko povezanimi družbami (decembra 2006 pa 4,6%)*. Dolg med kapitalsko povezanimi družbami pripada večinoma (61%) nebančnim finančnim družbam, preostanek pa dolgujejo nefinančne družbe.

V celotni strukturi dolga predstavlja dolgoročni dolg kapitalsko nepovezanih družb 56,42%, kratkoročni pa 32,28% celotne vrednosti.

*Z novim sistemom poročanja dolžniških instrumentov (od januarja 2007 dalje) se med neposredne naložbe poleg dolgov do neposrednega vlagatelja vključujejo tudi morebitni dolgovi do drugih družb v njegovi skupini.

METODOLOŠKA POJASNILA

SPREMEMBE V LETU 2008:

NOV VIR – MESEČNO POROČILO O NEPOSREDNIH NALOŽBAH – SN-T

Z januarjem 2008 je za postavko neposredne naložbe (vključno s postavkami povezanimi z dohodki od neposrednih naložb) uveden nov sistem mesečnega poročanja – poročilo SN-T. Na poročilu se poročajo transakcije po obračunskem sistemu, in sicer: povečanje/zmanjšanje deleža neposredne naložbe in izplačane dividende.

SPREMEMBE V LETU 2007:

1. STATISTIČNA OBRAVNAVA MEDNARODNIH DENARNIH REZERV ob vstopu Slovenije v Evro območje

Z vstopom v Ekonomsko in monetarno unijo se je Slovenija uvrstila med države, ki nimajo svoje lastne monetarne politike, temveč so udeležene v skupni monetarni politiki držav članic. Banka Slovenije je postala ena izmed članic Evropskega sistema centralnih bank, ki s svojim deležem nacionalnih mednarodnih denarnih rezerv prispeva k skupnim mednarodnim denarnim rezervam Ekonomske in monetarne unije.

V primerjavi s stanjem pred 1.1.2007 se je statistična obravnava mednarodnih denarnih rezerv v pogojih evra kot nacionalne valute spremenila. Slovenija po tem datumu med mednarodnimi denarnimi rezervami poleg monetarnega zlata, rezervne tranše ter SDR prikazuje le tisti del prvovrstnih deviznih rezerv, ki je nominiran v ne-evro valuti in plasiran v ne-EMU države. Tak koncept mednarodnih denarnih rezerv imajo tudi vse ostale države članice EMU.

Uvedba evra pomeni približno 85% zmanjšanje obsega mednarodnih denarnih rezerv Banke Slovenije v primerjavi s stanjem pred tem. To 85% zmanjšanje pomeni le prerazporeditev iz statistično definirane instrumenta mednarodnih denarnih rezerv na ustrezne druge instrumente (gotovina in vloge ter vrednostni papirji) v okviru finančnega računa.

Pri ostalih državah članicah je ob uvedbi evra prav tako opazen padec obsega mednarodnih denarnih rezerv. V povprečju so se starim državam članicam EMU rezerve zmanjšale za dobrih 30%, kar pomeni, da so imele na točki uvedbe evra 30% rezervnih imetij takih, ki so bila bodisi nominirana v valutah, ki jih je nasledil evro, bodisi v finančnih instrumentih izdajateljev rezidentov EMU območja.

Zaradi zgoraj navedenega so opravljene naslednje metodološke spremembe:

POSTAVKA TERJATVE / MEDNARODNE REZERVE (izključitev naložb v državah članicah EMU in naložb v ostalih državah, če so v EUR - s 01.01.2007)

Ta del podatkov se prenese v postavke TERJATVE/NALOŽBE V VREDNOSTNE PAPIRJE/BANKA SLOVENIJE oz. OSTALE NALOŽBE/GOTOVINA IN VLOGE/BANKA SLOVENIJE.

POSTAVKA TERJATVE/NALOŽBE V VREDNOSTNE PAPIRJE/BANKA SLOVENIJE (vključitev naložb v vrednostne papirje držav članic EMU in naložb v vrednostne papirje ostalih držav, če so izdani v EUR - s 01.01.2007)

Ta del podatkov se prenese iz postavke MEDNARODNE REZERVE.

POSTAVKA TERJATVE/ OSTALE NALOŽBE/ GOTOVINA IN VLOGE/ BANKA SLOVENIJE (vključitev naložb v državah članicah EMU in naložb v ostalih državah, če so v EUR - s 01.01.2007)

Ta del podatkov se prenese iz postavke MEDNARODNE REZERVE.

2. POZICIJA BANKE SLOVENIJE DO EVROSISTEMA

POSTAVKA OBVEZNOSTI/ GOTOVINA IN VLOGE/ BANKA SLOVENIJE (vključitev pozicije BS do Evrosistema s 01.01.2007)

Z letom 2007 je v PLAČILNO BILANCO, STANJE MEDNARODNIH NALOŽB IN ZUNANJI DOLG po priporočilih ECB vključen račun Banke Slovenije 188000 (pozicija BS do Evrosistema), ki prikazuje neto rezultat med prilivi in odlivi zaradi negotovinskega plačevanja v evrih preko sistema TARGET in STEP2.

3. OCENA PROTIPOSTAVKE GOTOVINSKIH TRANSAKCIJ Z NEREZIDENTI IZ NASLOVA POTOVANJ IN DOHODKOV OD DELA

Z vstopom v EMU je bilo potrebno spremeniti metodologijo zajema oziroma ocenjevanja podatkov iz naslova gotovinskih transakcij z nerezidenti, ki so del postavk tekočnega računa v kapitalnem računu pa viri podatkov od 2007 zaradi uvedbe skupne valute niso več vsebovali teh transakcij. Gotovina prebivalstva se sedaj ocenjuje kot vsota razlik med gotovinskimi prilivi in odlivi iz naslova turizma (celoten turizem zmanjšan za negotovinski del (kreditne kartice, organizirana potovanja s strani potovalnih agencij)) in gotovinskimi prilivi in odlivi iz naslova dohodkov od dela.

4. NOV VIR – POROČILO O PREJETIH IN DANIH KREDITIH TER DEPOZITIH Z NEREZIDENTI – KR D

Z januarjem 2007 je za postavke posojila, dolgoročni trgovinski krediti, gotovina in vloge ter ostali dolžniški instrumenti za vse sektorje, ki niso banke oziroma centralna banka, uveden nov sistem mesečnega poročanja – poročilo KR D. Poročajo se stanja in transakcije po obračunskem

sistemu (ločeno za glavnico ter obresti). Vir podatkov omogoča tudi delitev stanj in transakcij glede na kapitalske povezave med dolžniki in upniki tako, da se upoštevajo ne le vse terjatve in obveznosti do neposrednih investitorjev, temveč tudi do vseh družb v njihovi skupini.

5. NOVA METODOLOGIJA IZRAČUNA POSTAVKE POTOVANJA OD VKLJUČNO LETA 2005

Glavni viri za ocene povezane z **izvozom potovanj** so naslednje SURSove ankete in raziskovanja:

- Anкета o tujih turistih v poletni sezoni se uporabi za določitev strukture tujih turistov po namenu potovanja (poslovna potovanja, zdravljenje, izobraževanje, ostalo) ter ugotovitev njihove potrošnje; triletna anketa – zadnje leto izvedbe je 2006).
- Anкета o tujih potnikih (za določanje strukture potnikov na izletnike in tranzitnike ter njihove potrošnje).
- Prihodi in prenočitve tujih turistov po državah (mesečna informacija).
- Število mejnih prehodov (za določanje populacije tujcev, ki vstopijo v Slovenijo)

Na podlagi virov se izračuna spodaj naštetih šest kategorij podatkov, ki se po državi tujih potnikov delijo na podlagi podatkov operaterjev mobilne telefonije;

- poslovna potovanja,
- zdravljenje,
- izobraževanje,
- ostalo,
- izletniki,
- tranzitniki.

Glavni vir za ocene povezane z **uvozom potovanj** je SURSova anketa TU_ČAP (Četrletna anketa o potovanjih domačega prebivalstva). Anketa poda vrednost potovanj domačega prebivalstva v tujino (tako prava potovanja kot izleti), ter vrednost transporta do lokacije potovanja in nazaj, ki jo je potrebno odšteti od potovanj, ker je ta del že zajet v transportnih storitvah.

Na podlagi vira (TU_ČAP) se izračuna spodaj naštetih pet kategorij podatkov, ki se po državi namena potovanja razcepijo na podlagi podatkov operaterjev mobilne telefonije ;

- poslovna potovanja,
- zdravljenje,
- izobraževanje,
- ostalo,
- izletniki.