

BANKA
SLOVENIJE
EVROSISTEM

FINANČNA STATISTIKA

EKONOMSKI ODNOSI SLOVENIJE S TUJINO

Maj 2008



POVZETEK

Saldo tekočega računa plačilne bilance Slovenije je bil v prvih petih mesecih leta 2008 negativen in je znašal 894,2 mio EUR. V enakem obdobju leta 2007 je saldo tekočega račun izkazoval primanjkljaj v višini 493,2 mio EUR.

Na saldo tekočega računa je v prvih petih mesecih leta 2008 pozitivno vplival le presežek na storitveni podbilanci v višini 559,5 mio EUR. Podbilance blaga, dohodkov in transferov pa so izkazovale primanjkljaj: blagovna v višini 882,2 mio EUR, dohodkovna v višini 345,8 mio EUR in transferna v višini 225,7 mio EUR. Deficit tekočega dela plačilne bilance je bil višji glede na enako obdobje leta 2007 za 400,9 mio EUR.

V prvih petih mesecih leta 2008 je bil primanjkljaj **trgovinske bilance** za 331,4 mio EUR višji v primerjavi z enakim obdobjem leta 2007. Maja 2008 je trgovinska bilanca izkazovala primanjkljaj v višini 261,9 mio EUR, kar je za 100,7 mio EUR več od primanjkljaja zabeleženega v maju 2007. Pokritost uvoza z izvozom je v prvih petih mesecih 2008 znašala 90,8%, v enakem obdobju leta 2007 je bila pokritost višja (93,6%). V maju 2008 je pokritost znašala 86,8%, maja 2007 pa 91,4%.

Maja 2008 je presežek plačilne **podbilance storitev** znašal 153,7 mio EUR, maja 2007 pa 115,7 mio EUR. V prvih petih mesecih leta 2008 je presežek menjave storitev dosegel 559,5 mio EUR, kar je za 138,6 mio EUR več kot v enakem obdobju leta 2007. Povečanje presežka je posledica večjega povečanja izvoza storitev od uvoza. Tako na izvozni kot na uvozni strani so se najbolj povečale postavke ostale poslovne storitve, potovanja in transportne storitve.

V maju 2008 je bil v **dohodkovnem delu** plačilne bilance zabeležen višji primanjkljaj (68,1 mio EUR) kot v maju 2007 (51,6 mio EUR).

V maju 2008 je primanjkljaj **tekočih transferov** znašal 31,3 mio EUR, medtem ko je bil v maju 2007 zabeležen nižji primanjkljaj (za 2,1 mio EUR).

Na **kapitalskem in finančnem računu** v prvih petih mesecih leta 2008 beležimo 1.092,2 mio EUR neto pritoka; v enakem obdobju leta 2007 pa 537,7 mio EUR neto pritoka. Maja 2008 beležimo na kapitalskem in finančnem računu neto pritek v višini 403,2 mio EUR.

V obdobju januar-maj 2008 je znašal **neto pritek kapitala** brez mednarodnih denarnih rezerv 1.074,3 mio EUR. Poleg tega je zabeleženo 198,1 mio EUR neidentificiranega neto odtoka, ki je v statistični napaki. V enakem obdobju leta 2007 je bil dosežen neto pritek v višini 485,1 mio EUR in neidentificiran neto odtok v višini 44,5 mio EUR.

Največji **neto pritek** v prvih petih mesecih leta 2008 predstavlja postavka gotovina in vloge v višini 866,4 mio EUR. Sledijo ji posojila s 753,0 mio EUR ter neposredne naložbe s 129,9 mio EUR neto pritokov.

Glavne vire **neto odtoka** v obdobju januar-maj 2008 (brez rezerv) predstavlja postavka portfolio naložbe (564,4 mio EUR) ter komercialni krediti (126,4 mio EUR).

Maja 2008 beležimo **neto pritek kapitala** (brez mednarodnih denarnih rezerv in statistične napake) v višini 392,4 mio EUR. Največji **neto pritek** ta mesec je pri postavki gotovina in vloge (421,9 mio EUR), sledi pritek posojil (281,3 mio EUR). Največji **neto odtok** izkazujejo portfolio naložbe (438,1 mio EUR) ter finančni derivativi (0,4 mio EUR).

Mednarodne denarne rezerve Slovenije so se na podlagi *transakcij* maja 2008 zmanjšale za 16,5 mio EUR, v enakem mesecu leta 2007 pa so se povečale za 65,2 mio EUR. V obdobju januar - maj 2008 so se mednarodne denarne rezerve iz naslova transakcij zmanjšale za 19,8 mio EUR.

Podatki **stanja mednarodnih naložb** v obdobju od leta 2001 naprej z izjemo leta 2002 kažejo neto negativno pozicijo do nerezidentov, ki se je povečala od 448,8 mio EUR konec leta 2001 na **8.619,3 mio EUR konec marca 2008**. Serija podatkov stanja mednarodnih naložb se z uvedbo evra v letu 2007 metodološko prelomi na imetjih v postavki mednarodne denarne rezerve, ter postavkah ostalih imetij. Med slednje se uvrščajo vsa imetja Banke Slovenije, ki so bila v predhodnih obdobjih razvrščena v mednarodne denarne rezerve in so nominirana v EUR valuti ali pa so terjatev do izdajateljev iz območja EMU.

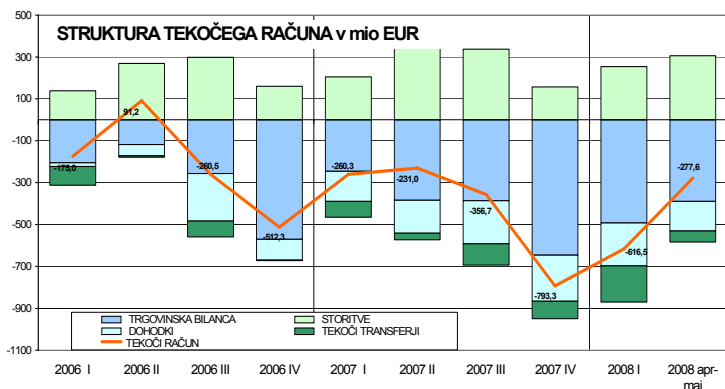
PLAČILNA BILANCA (dvostranski prikaz)

predhodni podatki, z dne 10.07.2008

tokovi v mio EUR

		januar - maj		maj	
		2007	2008	2007	2008
I.	Tekoči račun	-493,2	-894,2	-126,2	-207,6
1.	Blago	-550,8	-882,2	-161,2	-261,9
1.1.	Izvoz blaga	8.073,6	8.716,4	1.713,9	1.716,9
	Izvoz f.o.b.	7.934,2	8.525,0	1.673,5	1.675,8
	Prilagoditev zaobjema	139,4	191,4	40,4	41,0
1.2.	Uvoz blaga	-8.624,5	-9.598,7	-1.875,1	-1.978,8
	Uvoz c.i.f.	-8.653,9	-9.614,6	-1.878,7	-1.982,5
	Prilagoditev c.i.f./f.o.b	256,9	285,5	55,8	58,9
	Prilagoditev zaobjema	-227,5	-269,5	-52,2	-55,1
2.	Storitve	420,9	559,5	115,7	153,7
2.1.	Izvoz storitev	1.494,7	1.795,5	333,6	378,8
	Transport	476,9	582,1	103,1	122,2
	Potovanja	535,3	606,8	131,7	151,0
	Komunikacijske storitve	39,2	48,1	10,8	11,9
	Konstruktivske storitve	55,4	88,9	13,4	24,2
	Zavarovalniške storitve	5,0	5,9	1,2	1,1
	Finančne storitve	15,0	22,3	3,0	7,2
	Računalniške in informacijske storitve	42,2	49,2	8,6	8,5
	Licence, patenti in avtorske pravice	5,0	7,1	1,3	1,1
	Ostale poslovne storitve	310,4	372,7	57,9	48,9
	Posredovanje	80,3	119,7	25,6	-1,4
	Osebne, kulturne in rekreacijske storitve	8,6	10,4	2,4	2,2
	Državne storitve	1,9	2,0	0,3	0,5
2.2.	Uvoz storitev	-1.073,8	-1.236,0	-217,9	-225,1
	Transport	-287,6	-315,9	-66,2	-63,1
	Potovanja	-222,7	-243,8	-40,7	-43,8
	Komunikacijske storitve	-41,0	-50,0	-10,4	-11,3
	Konstruktivske storitve	-52,6	-39,0	-11,9	-5,9
	Zavarovalniške storitve	-7,5	-7,8	-1,2	-1,1
	Finančne storitve	-25,0	-27,5	-3,7	-5,2
	Računalniške in informacijske storitve	-53,8	-53,0	-10,5	-8,0
	Licence, patenti in avtorske pravice	-43,8	-61,2	-7,3	-12,4
	Ostale poslovne storitve	-301,3	-396,2	-58,2	-66,1
	Posredovanje	-31,1	-35,0	-6,2	-6,2
	Osebne, kulturne in rekreacijske storitve	-25,9	-29,4	-5,2	-5,5
	Državne storitve	-12,6	-12,2	-2,7	-2,6
3.	Dohodki	-245,8	-345,8	-51,6	-68,1
3.1.	Prejemki	397,3	496,1	91,3	105,7
	Od dela	88,5	71,1	19,9	15,4
	Od kapitala	308,8	425,1	71,4	90,3
3.2.	Izdatki	-643,1	-841,9	-143,0	-173,8
	Od dela	-47,7	-47,7	-12,6	-12,6
	Od kapitala	-595,3	-794,2	-130,3	-161,2
4.	Tekoči transferi	-117,6	-225,7	-29,1	-31,3
4.1.	V Slovenijo	339,6	329,9	65,8	65,6
	Državni sektor	151,8	115,7	22,2	20,9
	Ostali sektorji	187,8	214,2	43,6	44,7
4.2.	V tujino	-457,2	-555,5	-94,9	-96,9
	Državni sektor	-252,1	-322,3	-49,5	-53,8
	Ostali sektorji	-205,1	-233,2	-45,4	-43,1

	januar - maj		maj	
	2007	2008	2007	2008
II. Kapitalski in finančni račun	537,7	1.092,2	-37,6	403,2
A. Kapitalski račun	7,7	-1,8	-6,7	-5,6
1. Kapitalski transferi	8,8	-0,8	-6,5	-5,8
2. Patenti in licence	-1,0	-1,0	-0,1	0,2
B. Finančni račun	530,0	1.094,1	-30,9	408,8
1. Neposredne naložbe	-219,7	129,9	-79,1	17,7
Domače v tujini	-532,6	-434,2	-107,9	-130,8
Tuje v Sloveniji	312,9	564,2	28,8	148,5
2. Naložbe v vrednostne papirje	-1.657,8	-564,4	-620,2	-438,1
Domače v tujini	-2.724,4	-1.358,1	-436,5	-529,9
od tega: Banka Slovenije	669,6	-1.024,6	80,7	-342,8
Tuje v Sloveniji	1.066,6	793,7	-183,7	91,9
3. Finančni derivativi	1,9	3,0	0,1	-0,4
4. Ostale naložbe	2360,6	1505,7	733,5	813,1
4.1. Terjatve	-2632,3	-240,1	498,5	243,3
Komercialni krediti	-480,3	-597,1	-9,4	-93,2
Dolgoročni	-2,6	0,4	0,0	0,0
Kratkoročni	-477,7	-597,5	-9,4	-93,2
Posojila	-598,6	-124,2	-202,9	-204,4
Banke	-558,4	-133,3	-198,0	-204,8
Ostali sektorji	-40,2	9,2	-4,9	0,3
Gotovina in vloge	-1.562,0	447,9	707,9	550,0
Banke	-372,1	160,8	433,8	283,2
Ostali sektorji	-275,5	-299,8	-78,7	-65,0
Prebivalstvo	-189,4	-289,6	-71,3	-63,0
Računi v tujini	-86,1	-10,1	-7,5	-1,9
Banka Slovenije	-914,3	586,9	352,7	331,7
Ostale terjatve	8,5	33,2	2,9	-9,0
Banka Slovenije	-54,1	0,0	0,0	0,0
Banke	85,4	12,6	3,0	-8,6
Ostali sektorji	-14,0	29,4	-0,1	-0,3
4.2. Obveznosti	4.992,9	1.745,9	235,0	569,8
Komercialni krediti	344,3	470,7	85,4	213,9
Posojila	1.330,6	877,2	294,3	485,7
Banka Slovenije	-	-	-	-
Državni sektor	-21,1	-24,2	-1,4	-4,4
Banke	1.085,7	822,9	211,1	469,6
Ostali sektorji	266,1	78,5	84,5	20,5
Vloge	3.347,5	418,5	-139,6	-128,0
Banka Slovenije	3.522,5	-16,1	48,2	-107,5
Banke	-175,0	434,6	-187,8	-20,6
Ostale obveznosti	-29,6	-20,5	-5,1	-1,8
Banke	-29,2	-20,8	-5,1	-2,1
5. Mednarodne denarne rezerve	44,9	19,8	-65,2	16,5
Zlato, SDR in rezervna imetja pri MDS	34,8	-0,9	0,2	-3,0
Devize	10,1	20,7	-65,4	19,5
Gotovina in vloge	31,5	9,0	-79,4	25,6
Vrednostni papirji	-21,4	11,7	14,0	-6,1
III. Neto napake in izpustitve	-44,5	-198,1	163,8	-195,7



TEKOČI RAČUN

Saldo tekočega računa je bil v obdobju od januarja do maja leta 2008 negativen in je znašal 894,2 mio EUR. V enakem obdobju leta 2007 je tekoči račun Slovenije izkazoval nižji primanjkljaj (v višini 493,2 mio EUR).

Primanjkljaj **trgovinske bilance** je bil od januarja do maja 2008 za 331,4 mio EUR višji kot v enakem obdobju leta 2007. Presežek **storitev** se je v tem obdobju povečal za 138,6 mio EUR, primanjkljaj **dohodkovnega dela** je bil v proučevanem obdobju višji za 100,0 mio EUR, primanjkljaj **transferjev** pa za 108,1 mio EUR.

Maja 2008 je bil tekoči račun v primanjkljaju v višini 207,6 mio EUR, medtem ko je bil maja 2007 zabeležen nižji primanjkljaj (v višini 126,2 mio EUR). V omenjenem mesecu letos so beležile primanjkljaj **blagovna** (261,9 mio EUR), **dohodkovna** (68,1 mio EUR) in **transferna** (31,3 mio EUR) bilanca, presežek pa **storitvena** (153,7 mio EUR) bilanca. Primanjkljaj trgovinske bilance se je maja 2008 glede na maj 2007 povečal za 100,7 mio EUR, presežek storitvene bilance se je povečal za 38,0 mio EUR, primanjkljaj transferne bilance se je povečal za 2,1 mio EUR, primanjkljaj dohodkovnega dela se je povečal za 16,5 mio EUR.

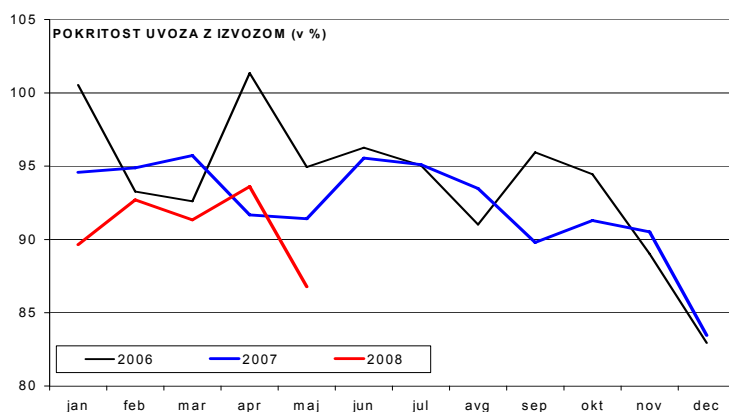
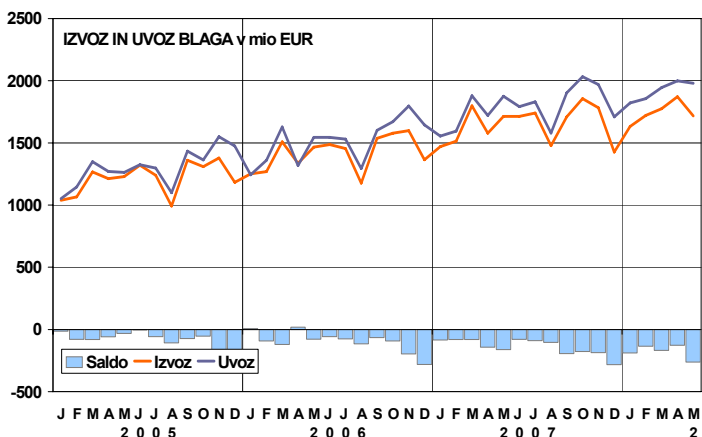
BLAGO

Od januarja do maja 2008 je Slovenija v **trgovinski bilanci** beležila primanjkljaj v višini 882,2 mio EUR, v enakem obdobju leta 2007 pa je bil primanjkljaj za 331,4 mio EUR nižji in je znašal 550,8 mio EUR.

V **maju 2008** je bil v trgovinski bilanci zabeležen primanjkljaj v višini 261,9 mio EUR, v maju 2007 pa je bil primanjkljaj nižji (za 100,7 mio EUR).

Izvoz blaga je bil v **prvih petih mesecih 2008** v primerjavi z enakim obdobjem leta 2007 višji za 642,8 mio EUR, uvoz blaga pa za 974,2 mio EUR. To pomeni, da je bil izvoz blaga v tem obdobju višji za 8,0%, uvoz pa za 11,3%. V **maju 2008** glede na maj 2007 se je izvoz blaga povečal za 0,2%, uvoz blaga pa za 5,5%.

Pokritost uvoza z izvozom je v prvih petih mesecih 2008 znašala 90,8%, v enakem obdobju leta 2007 je bila pokritost višja (93,6%). V maju 2008 je pokritost znašala 86,8%, maja 2007 pa 91,4%.



IZVOZ BLAGA PO DRŽAVAH IN SKUPINAH DRŽAV v mio EUR	januar - april		april		indeks	
	2007	2008	2007	2008	kumulat.	mesec
Evropska unija (27)	4.512,1	4.849,9	1.092,9	1.265,7	107,5	115,8
Avstrija	515,5	516,9	127,7	141,7	100,3	111,0
Češka	162,7	168,9	38,8	41,6	103,8	107,2
Francija	406,6	459,6	99,8	118,1	113,0	118,3
Italija	840,5	850,9	210,8	229,3	101,2	108,7
Madžarska	180,3	226,2	51,7	59,9	125,5	116,0
Nemčija	1.213,6	1.329,1	280,9	342,6	109,5	122,0
Poljska	202,3	261,4	49,5	71,5	129,2	144,3
Slovaška	100,6	117,6	28,8	32,3	116,8	112,1
EFTA	75,9	73,2	15,9	18,1	96,5	113,7
ZDA	124,3	95,5	30,6	24,4	76,9	79,7
Države bivše Jugoslavije	955,6	1.108,1	261,6	309,8	116,0	118,4
Bosna in Hercegovina	157,6	184,9	42,7	53,9	117,3	126,4
Hrvaška	503,9	579,2	138,7	162,8	114,9	117,4
Makedonija	40,0	57,8	11,1	15,5	144,5	139,4
Srbija*	224,8	248,4	60,8	66,5	110,5	109,4
Črna Gora	29,3	37,7	8,4	11,2	128,7	133,1
Države bivše SZ	292,9	365,0	73,4	117,0	124,6	159,4
Ruska Federacija	203,0	251,1	53,7	85,5	123,7	159,2
CELOTNI IZVOZ	6.260,7	6.849,2	1.550,0	1.829,8	109,4	118,1

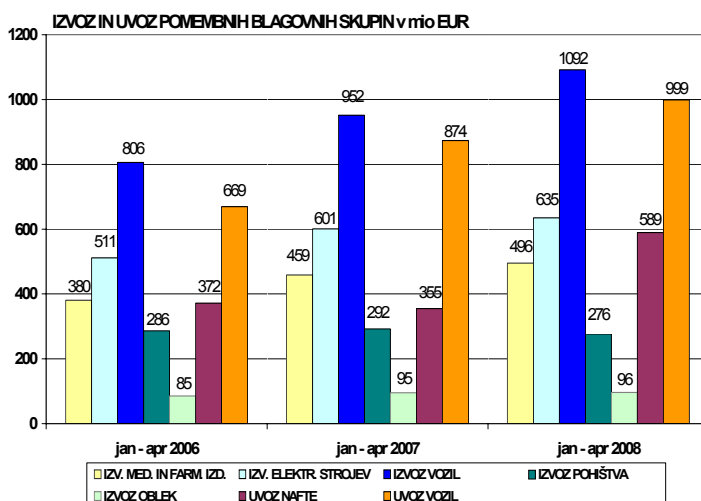
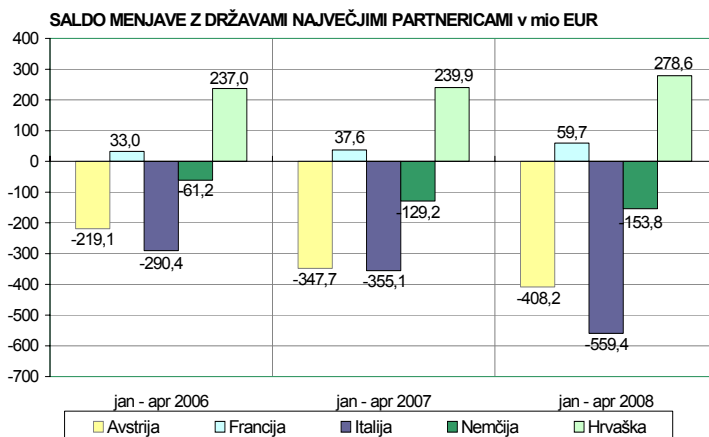
Od vključitve Slovenije v EU in uvedbe Intrastata so podrobni podatki o blagovni menjavi na voljo z enomesečnim zamikom.

V prvih štirih mesecih 2008 se je primanjkljaj z državami EU (EU27) v primerjavi z enakim obdobjem 2007 povečal za 305,6 mio EUR in je znašal 1162,2 mio EUR. Presežek z EFTO se je prevesil v primanjkljaj (v višini 0,8 mio EUR). Presežek z državami nekdanje SZ se je povečal za 58,7 mio EUR na 169,4 mio EUR, presežek z državami nekdanje Jugoslavije pa se je povečal za 89,5 mio EUR na 537,9 mio EUR. Primanjkljaj z ostalim svetom se je povečal za 106,4 mio EUR na 327,3 mio EUR.

Glede na prve štiri mesece 2007 se je v prvih štirih mesecih 2008 povečal primanjkljaj v menjavi z Avstrijo (za 60,5 mio EUR), Italijo (za 204,3 mio EUR) in Nemčijo (za 24,6 mio EUR). V menjavi s Hrvaško (za 38,7 mio EUR) in Francijo (za 22,1 mio EUR) pa se je povečal presežek.

V prvih štirih mesecih 2008 so se v primerjavi z enakim obdobjem 2007 povečali: izvoz medicinskih in farmacevtskih izdelkov (za 8,0%), električnih strojev (za 5,6%), vozil (za 14,7%), oblek (za 1,2%) in železa in jekla (za 6,7%). Na drugi strani se je zmanjšal izvoz pohištva (za 5,4%).

V enakem obdobju so se povečali tudi: uvoz vozil (za 14,3%), industrijskih strojev (za 14,0%), električnih strojev (za 12,0%), oblek (za 23,7%), nafte (za 66,0%) ter uvoz železa in jekla (za 2,5%).



UVOZ BLAGA PO DRŽAVAH IN SKUPINAH DRŽAV v mio EUR	januar - april		april		indeks	
	2007	2008	2007	2008	kumulat.	mesec
Evropska unija (27)	5.368,7	6.012,1	1.345,6	1.587,5	112,0	118,0
Avstrija	863,2	925,1	211,2	246,4	107,2	116,6
Češka	154,5	180,2	39,1	48,8	116,7	124,8
Francija	368,9	399,8	98,8	95,5	108,4	96,7
Italija	1.199,5	1.408,3	278,7	360,1	117,4	129,2
Madžarska	235,7	288,8	54,5	75,5	122,5	138,5
Nemčija	1.342,8	1.482,9	334,5	394,1	110,4	117,8
Poljska	109,4	140,7	29,2	35,4	128,6	121,4
Slovaška	87,1	104,5	22,5	29,0	120,0	129,2
EFTA	72,0	74,0	16,4	25,1	102,7	152,8
ZDA	83,5	83,6	24,2	44,6	100,1	184,1
Države bivše Jugoslavije	507,2	570,1	126,0	133,0	112,4	105,6
Bosna in Hercegovina	108,2	109,9	26,4	28,1	101,6	106,6
Hrvaška	264,0	300,6	65,2	66,4	113,9	101,9
Makedonija	18,5	13,7	6,4	4,2	74,1	65,8
Srbija*	109,5	130,9	26,1	32,0	119,6	122,4
Črna Gora	7,1	15,0	1,9	2,3	211,8	120,9
Države bivše SZ	182,2	195,6	54,2	29,1	107,3	53,7
Ruska Federacija	150,5	153,4	37,0	25,2	101,9	68,0
CELOTNI UVOZ	6.775,2	7.632,1	1.723,7	1.998,8	112,6	116,0

STRUKTURA IZVOZA IN UVOZA BLAGA PO NAMENU (v mio EUR)	januar - april		april		indeks	
	2007	2008	2007	2008	kumulat.	mesec
IZVOZ BLAGA, od tega za	6.260,7	6.849,2	1.550,0	1.829,8	109,4	118,1
- REPRODUKCIJO	3.466,1	3.757,8	855,6	1.007,5	108,4	117,8
- INVESTICIJE	613,8	714,4	158,8	190,9	116,4	120,2
- ŠIROKO PORABO	2.180,7	2.377,0	535,6	631,4	109,0	117,9
UVOZ BLAGA, od tega za	6.775,2	7.632,1	1.723,7	1.998,8	112,6	116,0
- REPRODUKCIJO	4.170,4	4.609,7	1.016,7	1.195,6	110,5	117,6
- INVESTICIJE	887,4	1.062,8	229,2	295,4	119,8	128,9
- ŠIROKO PORABO	1.717,5	1.959,6	477,8	507,8	114,1	106,3

STORITVE, DOHODKI IN TRANSFERJI

A. STORITVE

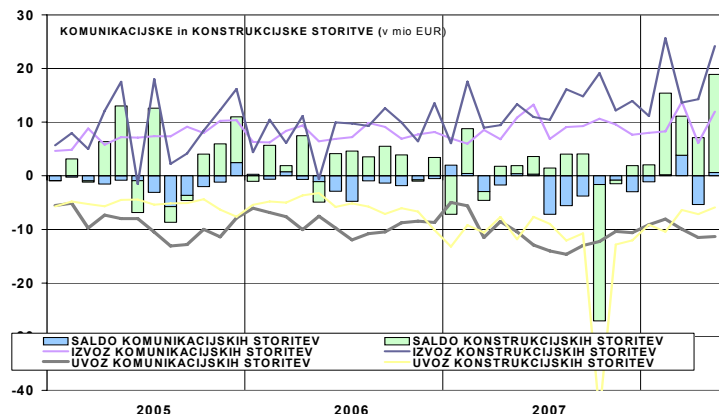
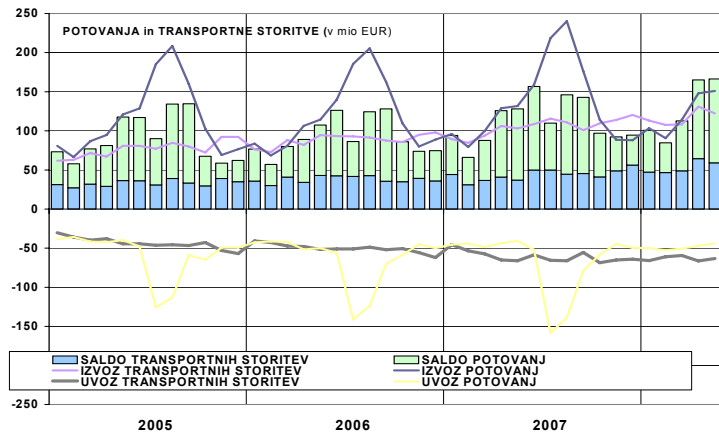
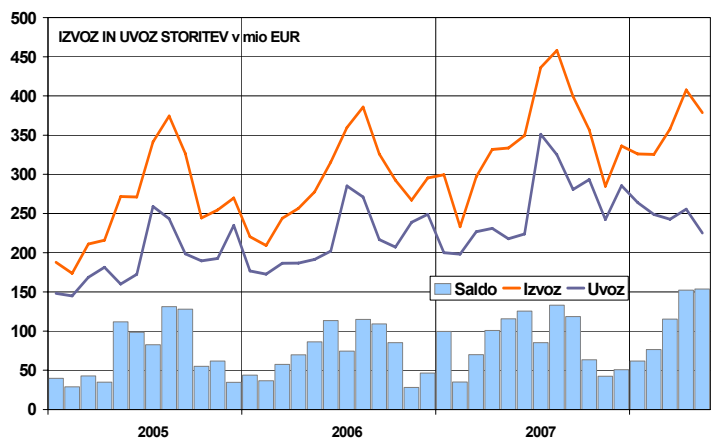
Prešezek **storitvene podbilance** je maja 2008 znašal 153,7 mio EUR, kar je več kot v maju 2007 (za 38,0 mio EUR). Pri tem se je izvoz storitev povečal za 45,2 mio EUR, uvoz storitev pa za 7,2 mio EUR. Na izvozni strani sta se najbolj povečali postavki potovanja in transportne storitve, na uvozni strani pa postavki ostale poslovne storitve in potovanja.

V prvih petih mesecih leta 2008 je presežek menjave storitev dosegel 559,5 mio EUR, kar je za 138,6 mio EUR več kot v enakem obdobju leta 2007.

Izvoz storitev **potovanj**, kot ene najpomembnejših storitvenih postavk, je maja 2008 znašal 151,0 mio EUR, maja 2007 pa 19,4 mio EUR manj. Na drugi strani je uvoz potovanj maja 2008 znašal 43,8 mio EUR, maja 2007 pa 3,1 mio EUR manj. V prvih petih mesecih 2008 je izvoz potovanj znašal 606,8 mio EUR, kar je za 71,5 mio EUR več kot v enakem obdobju leta 2007, medtem ko je uvoz potovanj v prvih petih mesecih 2008 znašal 243,8 mio EUR, ker je za 21,2 mio EUR več kot v enakem obdobju leta 2007.

Med storitvami so na izvozni strani najpomembnejša potovanja, ki so v prvih petih mesecih 2008 predstavljale 33,8 % celotnega izvoza storitev. Sledijo transportne storitve (32,4 %) in ostale poslovne storitve (20,8 %). Na uvozni strani so v proučevanem obdobju najpomembnejše ostale poslovne storitve (32,1 %), sledijo pa transportne storitve (25,6 %) in potovanja (19,7 %). Tekom poletja potovanja zaradi sezonske komponente pridobijo na pomembnosti. Podobna struktura izvoza in uvoza storitev je prisotna tudi v preteklih letih, le da se delež ostalih poslovnih storitev povečuje in delež potovanj zmanjšuje.

Zaradi spremembe v sistemu šifriranja plačilnega prometa s tujino oziroma učinka Uredbe 2650/2001 o čezmejnih plačilih je prišlo do delnega preloma časovne serije in strukture izvoza in uvoza storitev od 1.1.2007 dalje.



STORITVE (delež posamezne postavke v celotnem izvozu ali uvozu; v %)	Januar - Maj											
	Izvoz						Uvoz					
	2003	2004	2005	2006	2007	2008	2003	2004	2005	2006	2007	2008
Transport	28,0	30,0	32,4	34,3	31,9	32,4	23,2	26,1	23,5	25,2	26,8	25,6
Potovanja	44,9	43,5	42,4	37,6	35,8	33,8	25,7	25,8	24,7	24,9	20,7	19,7
Komunikacijske storitve	2,8	2,7	3,0	3,0	2,6	2,7	6,3	5,1	4,5	4,2	3,8	4,0
Konstruksijske storitve	3,0	3,1	4,5	2,6	3,7	5,0	4,2	2,7	3,2	2,4	4,9	3,2
Zavarovanje	0,2	0,2	0,3	0,4	0,3	0,3	0,8	0,6	0,7	1,0	0,7	0,6
Finančne storitve	0,6	0,5	0,6	0,7	1,0	1,2	1,4	1,4	1,3	1,9	2,3	2,2
Računalniške in informac. storitve	3,6	3,3	2,9	3,2	2,8	2,7	5,6	5,5	5,1	4,9	5,0	4,3
Licence, patenti in avtor. pravice	0,5	0,4	0,5	0,5	0,3	0,4	4,6	5,1	4,4	5,1	4,1	5,0
Ostale poslovne storitve	15,5	15,2	12,7	16,6	20,8	20,8	24,5	24,4	29,6	27,0	28,1	32,1
Osebn. kultur. in rekreac. storitve	0,7	0,9	0,7	0,8	0,6	0,6	2,6	2,5	2,2	2,4	2,4	2,4
Vladne storitve	0,2	0,1	0,2	0,2	0,1	0,1	1,1	1,0	1,0	1,0	1,2	1,0
Skupaj	100,0	100,0	100,0	100,0	100,0	100,0	100,0	100,0	100,0	100,0	100,0	100,0

B. DOHODKI

Maja 2008 je bil zabeležen primanjkljaj dohodkov od dela in kapitala v višini 68,1 mio EUR, maja 2007 pa je bil zabeležen nižji primanjkljaj (51,6 mio EUR).

V prvih petih mesecih leta 2008 je bil zabeležen primanjkljaj dohodkov od dela in kapitala v višini 345,8 mio EUR, medtem ko je bil v enakem obdobju leta 2007 zabeležen nižji primanjkljaj (za 100,0 mio EUR). K višjemu primanjkljaju v letu 2008 glede na predhodno leto največ prispevajo izdatki iz naslova obresti od ostalih naložb (452,7 mio EUR v letu 2008, 288,6 mio EUR v letu 2007), predvsem sektor bank (izplačane obresti od najetih posojil).

C. TRANSFERJI

Primanjkljaj tekočih transferov je maja 2008 znašal 31,3 mio EUR, maja 2007 pa je postavka imela za 2,1 mio EUR manj primanjkljaja.

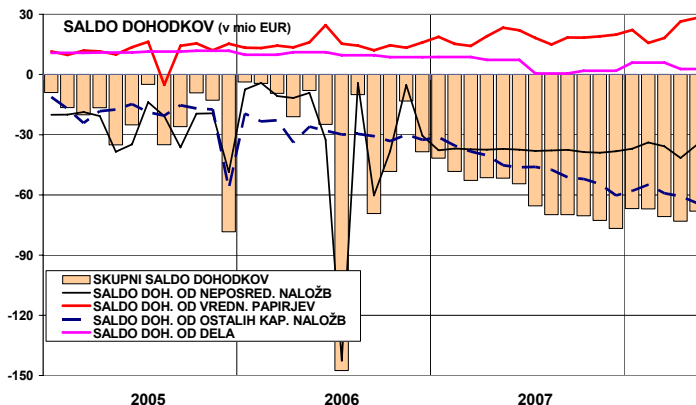
V prvih petih mesecih leta 2008 je primanjkljaj tekočih transferov znašal 225,7 mio EUR, v enakem obdobju leta 2007 pa je bil zabeležen nižji primanjkljaj (za 108,1 mio EUR).

Med transferji so najpomembnejši **transferji med slovenskim in EU proračunom** (vir MF).

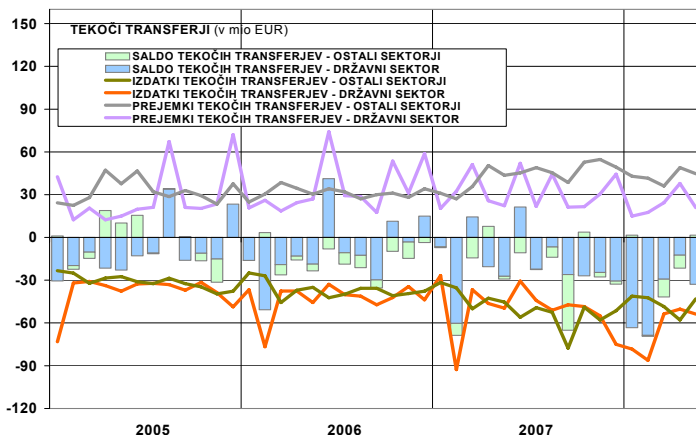
"Višina **prihodkov** iz evropskega proračuna v državni proračun RS v obdobju od začetka januarja do konca junija 2008: (a) prejeta sredstva iz naslova Skupne kmetijske politike 94.237.512 EUR; (b) prejeta sredstva iz naslova Strukturne politike 24.131.034 EUR; (c) prejeta sredstva iz naslova Kohezijske politike 17.852.770 EUR; (d) prejeta sredstva iz naslova Predpristopnih sredstev 3.517.952 EUR; (e) ostala prejeta sredstva iz proračuna EU 1.775.181 EUR; (f) prejeta sredstva od drugih evropskih institucij 386.837 EUR; (g) prejeta sredstva iz naslova Notranje politike 461.590 EUR."

"Višina **odhodkov** iz proračuna RS v proračun EU v obdobju od začetka januarja do konca junija 2008: (a) plačila sredstev iz naslova bruto nacionalnega dohodka 112.456.647 EUR; (b) plačila sredstev iz naslova davka na dodano vrednost 32.824.215 EUR; (c) plačila tradicionalnih lastnih virov 43.324.686 EUR; (d) plačila sredstev iz naslova popravka v korist Združenega kraljestva 15.326.320 EUR."

"V prvem polletju letošnjega leta je državni proračun RS v odnosu do proračuna EU realiziral neto proračunski primanjkljaj v višini -61.568.994 EUR."



DOHODKI v mio EUR	Maj		Januar - Maj	
	2008	2007	2008	2007
SALDO	-68,1	-51,6	-345,8	-245,8
Prejemki	105,7	91,3	496,1	397,3
Od dela	15,4	19,9	71,1	88,5
Od kapitala	90,3	71,4	425,1	308,8
Od nep. Naložb	18,9	12,4	93,3	57,6
Od vred. papirjev	41,3	36,7	175,7	153,3
Od naložb v dolžn. vredn. papirje	31,5	29,6	151,8	139,4
Od ostalih naložb	30,1	22,4	156,1	97,9
od tega: - Banka Slovenije	4,7	5,8	30,5	22,5
- Banke	24,1	15,3	118,9	69,7
Izdatki	173,8	143,0	841,9	643,1
Od dela	12,6	12,6	47,7	47,7
Od kapitala	161,2	130,3	794,2	595,3
Od nep. Naložb	54,0	49,4	276,5	244,1
Od vred. papirjev	13,1	13,4	64,9	62,6
Od naložb v dolžn. vredn. papirje	13,1	13,4	64,3	62,6
Od ostalih naložb	94,1	67,5	452,7	288,6
od tega: - Državni sektor	0,6	3,7	3,3	7,2
- Banke	65,6	40,7	311,4	182,4
- Ostali sektorji	14,5	11,7	74,0	56,3



PRIHODKI IN ODHODKI DRŽAVNEGA PRORAČUNA IZ/V PRORAČUN EU (v 000 EUR) (Vir: MF)	januar-junij		maj	
	2007	2008	2008	2008
Račun in naziv računa				
4 Odhodki pror. RS v pror. EU	160.507	203.932	23.592	20.882
4500 Plačila tradicionalnih lastnih sredstev	34.627	43.325	8.495	8.481
4501 Plačila iz naslova DDV	24.318	32.824	2.774	2.312
4502 Plačila iz naslova bruto nacionalnega dohodka	89.620	112.457	11.028	9.010
4503 Plačila iz naslova popravka v korist VB	11.942	15.326	1.295	1.079
7 Prihodki iz pror. EU v pror. RS	146.426	142.363	25.290	49.776
780 Predpristopna sredstva EU	3.035	3.518	12	346
781 Prejeta sredstva za izvajanje skupne kmetijske politike	89.648	94.238	18.336	44.900
782 Prejeta sredstva za strukturno politiko	19.571	24.131	4.320	1.709
783 Prejeta sredstva za kohezijsko politiko	3.246	17.853	2.002	2.538
784 Prejeta sredstva za izvajanje notranje politike	29.497	462	320	2
785 Prejeta sredstva iz naslova pavšalnih povračil	0	0	0	0
786 Ostala prejeta sredstva	1.215	1.775	219	250
787 Prejeta sredstva od drugih evropskih institucij	214	387	81	32
Neto prihodki (prihodki-odhodki)	-14.081	-61.569	1.698	28.895

NETO PRITOKI KAPITALA PO INSTRUMENTIH FINANČNEGA RAČUNA (v mio EUR)	januar-maj		maj
	2007	2008	2008
1. Neposredne naložbe	-219,7	129,9	17,7
2. Portfolio naložbe	-1.657,8	-564,4	-438,1
3. Finančni derivativi	1,9	3,0	-0,4
4. Posojila	732,1	753,0	281,3
Banke (brez BS)	527,3	689,5	264,9
Ostali sektorji	204,8	63,5	16,4
5. Komerčni krediti	-136,0	-126,4	120,7
6. Gotovina in vloge	1.785,6	866,4	421,9
Banka Slovenije	2.608,2	570,8	224,3
Banke	-547,1	595,4	262,6
Ostali sektorji	-275,5	-299,8	-65,0
od tega: prebivalstvo	-189,4	-289,6	-63,0
7. Ostalo	-21,1	12,7	-10,8
8. Neto pritek kapitala brez mednarodnih denarnih rezerv (1+2+3+4+5+6+7)	485,1	1.074,3	392,4
9. Mednarodne denarne rezerve	44,9	19,8	16,5
10. FINANČNI RAČUN (8+9)	530,0	1.094,1	408,8
11. KAPITALSKI RAČUN	7,7	-1,8	-5,6
12. KAPITALSKI IN FINANČNI RAČUN (9+10)	537,7	1.092,2	403,2
Statistična napaka	-44,5	-198,1	-195,7

NEPOSREDNE NALOŽBE IN NALOŽBE V VREDNOSTNE PAPIRJE (v mio EUR)	januar-maj		maj
	2007	2008	2008
NEPOSREDNE NALOŽBE	-219,7	129,9	17,7
Domače v tujini	-532,6	-434,2	-130,8
Lastniški kapital	-190,0	-195,5	-60,2
Reinvestirani dobički	-21,6	-35,8	-4,9
Ostali kapital	-320,9	-202,9	-65,7
Tuje v Sloveniji	312,9	564,2	148,5
Lastniški kapital	178,7	136,7	-9,5
Reinvestirani dobički	109,8	106,1	15,2
Ostali kapital	24,4	321,3	142,7
NALOŽBE V VRED. PAPIRJE	-1.657,8	-564,4	-438,1
Domače v tujini	-2.724,4	-1.358,1	-529,9
Lastniški vrednostni papirji	-511,2	9,2	-20,0
Dolžniški vrednostni papirji	-2.213,2	-1.367,4	-509,9
Tuje v Sloveniji	1.066,6	793,7	91,9
Lastniški vrednostni papirji	146,0	-75,1	15,1
Dolžniški vrednostni papirji	920,6	868,8	76,7
od tega: državni sektor	932,7	766,5	-25,3

delež v BDP (%)	2003	2004	2005	2006	2007*
TEKOČI RAČUN	-0,8	-2,8	-2,1	-2,8	-4,9
PRITOKI KAPITALA (brFA MDR)	1,9	2,1	4,1	-0,3	5,8

*Podatek BDP: SURS.

KAPITALSKI IN FINANČNI RAČUN

V obdobju januar-maj 2008 je znašal **neto pritek kapitala** brez mednarodnih denarnih rezerv 1.074,3 mio EUR. Poleg tega je zabeleženo 198,1 mio EUR neidentificiranega neto odtoka, ki je v statistični napaki. V enakem obdobju leta 2007 je bil dosežen neto pritek v višini 485,1 mio EUR in neidentificiran neto odtok v višini 44,5 mio EUR.

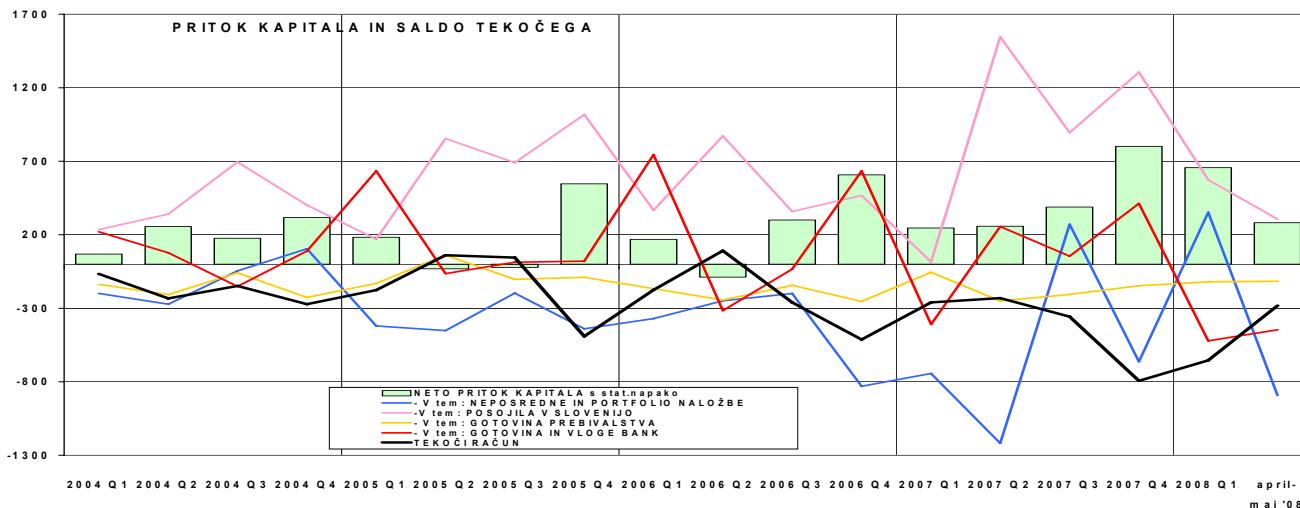
Največji **neto pritek** v prvih petih mesecih leta 2008 predstavlja postavka gotovina in vloge v višini 866,4 mio EUR. Sledijo ji posojila s 753,0 mio EUR ter neposredne naložbe s 129,9 mio EUR neto pritokov.

Glavne vire **neto odtoka** v obdobju januar-maj 2008 (brez rezerv) predstavlja postavka portfolio naložbe (564,4 mio EUR) ter komercialni krediti (126,4 mio EUR).

V enakem obdobju leta 2007 se največji neto pritek nanašal na gotovino in vloge v višini 1.785,6 mio EUR kar je povezano z uvedbo evra kot domače valute. Največji neto odtok so izkazovale portfolio naložbe (1.657,8 mio EUR), sledile so jim neposredne naložbe (219,7 mio EUR) ter komercialni krediti (136,0 mio EUR).

Maja 2008 beležimo **neto pritek kapitala** (brez mednarodnih denarnih rezerv in statistične napake) v višini 392,4 mio EUR. Največji **neto pritek** ta mesec je pri postavki gotovina in vloge (421,9 mio EUR), sledi pritek posojil (281,3 mio EUR). Največji **neto odtok** izkazujejo portfolio naložbe (438,1 mio EUR) ter finančni derivativi (0,4 mio EUR).

Maja 2008 beležimo 17,7 mio EUR **neto pritoka neposrednih naložb**. Domače naložbe v tujini so se povečale za 130,8 mio EUR, tuje naložbe v Sloveniji pa so se povečale za 148,5 mio EUR, pretežno v obliki dolžniških virov (142,7 mio EUR). V prvih petih mesecih letošnjega leta je na tej postavki zabeleženo 129,9 mio EUR neto pritoka, v enakem obdobju leta 2007 pa 219,7 mio EUR neto odtoka kapitala.



Maja 2008 beleži postavka naložbe v vrednostne papirje 438,1 mio EUR neto odtoka kapitala. Ta mesec beležimo povečanje naložb rezidentov v tuje dolžniške vrednostne papirje (509,9 mio EUR), kot tudi v lastniške vrednostne papirje (slednje so se povečale za 20,0 mio EUR). V prvih petih mesecih leta 2008 pri naložbah v vrednostne papirje izstopa februar 2008, ko je prišlo do nove izdaje obveznic RS, ki je bila večinoma prodana tujcem (910,3 mio EUR). Postavka naložb v vrednostne papirje v istem obdobju beleži 564,4 mio EUR neto odtokov.

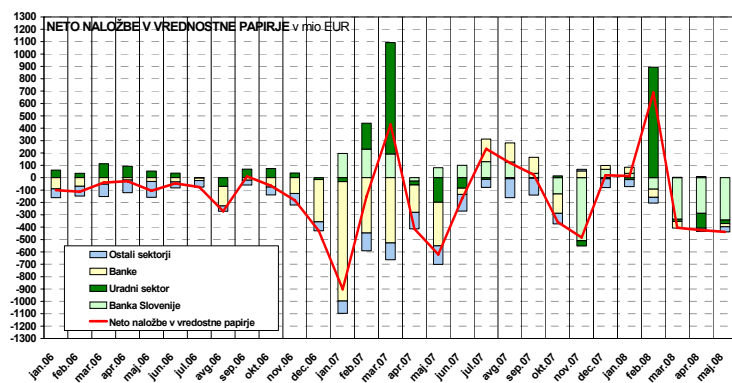
Posojila med kapitalsko nepovezanimi rezidenti in nerezidenti v obdobju januar-maj 2008 kažejo 753,0 mio EUR neto pritoka kapitala. V enakem obdobju 2007 je zabeležen neto pritok te postavke v višini 732,1 mio EUR. V maju 2008 beležimo neto zmanjšanje obveznosti rezidentov do nerezidentov v višini 281,3 mio EUR.

Posojila med kapitalsko povezanimi rezidenti in nerezidenti so del postavke neposredne naložbe (ostali kapital) in poleg pogodbenih posojil obsegajo tudi kratkoročne komercialne kredite. V prvih petih mesecih leta 2008 se je Slovenija neto zadolžila pri tujih družbah v višini 118,5 mio EUR, v enakem obdobju leta 2007 pa je neto financirala tujino v višini 296,5 mio EUR. Maja 2008 so se domače družbe, ki so kapitalsko povezane s tujimi družbami, pri slednjih neto zadolžile v višini 77,0 mio EUR.

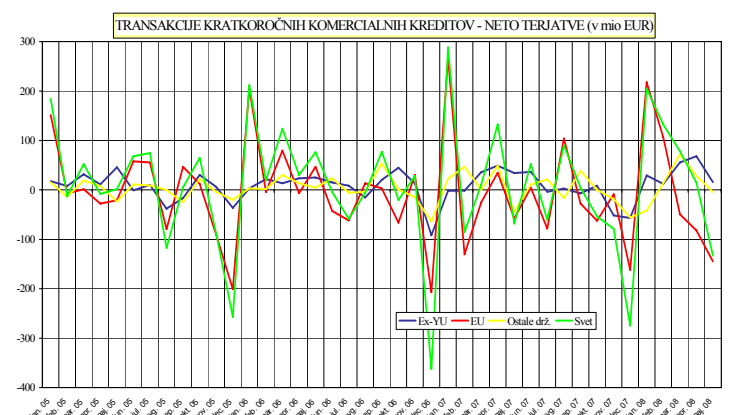
Pregled neto pozicije vseh posojil (ne glede na kapitalsko povezanost) v obdobju januar-maj 2008 pokaže, da je Slovenija v tujini neto najela posojila v znesku 871,5 mio EUR (v enakem obdobju leta 2007 pa je Slovenija neto najela v tujini posojila v višini 435,6 EUR). Maja 2008 je iz naslova vseh posojil zabeležen neto priliv v višini 358,3 mio EUR.

V obdobju januar-maj 2008 so se terjatve kratkoročnih komercialnih kreditov (transakcije) med povezanimi in nepovezanimi družbami skupaj po podatkih iz neposrednih poročil, vključno z oceno manjkajočih podatkov (zaokroževanje na populacijo) povečale za 297,7 mio EUR več kot obveznosti, od tega največ do drugih evropskih držav (258,6 mio EUR), sledijo države EU (48,2 mio EUR), ZDA (9,2 mio EUR), ostale države (28,0 mio EUR). Do držav EFTE (46,3 mio EUR) pa so se obveznosti povečale več kot terjatve.

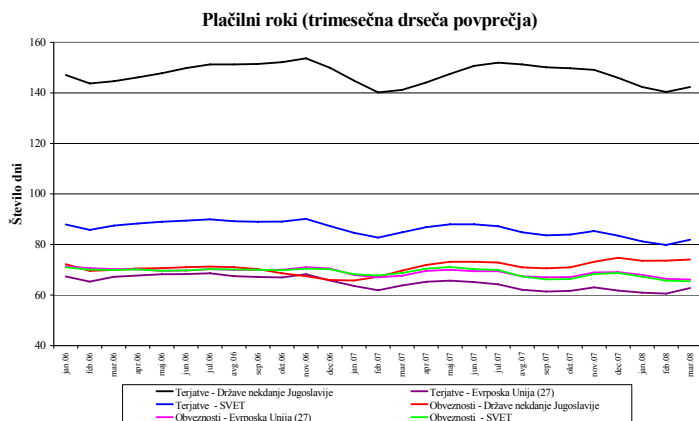
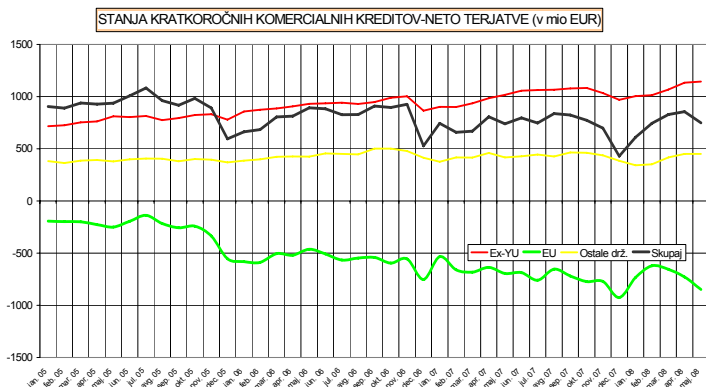
maja 2008 so do tujine zabeležene neto obveznosti (transakcije) v višini 132,6 mio EUR, kar je posledica povečanja terjatev za 67,0 mio EUR in obveznosti za 199,7 mio EUR. Največ so se terjatve v primerjavi z obveznostmi povečale do drugih evropskih držav (34,4 mio EUR, od tega do Hrvaške 9,4 mio EUR, Ruske federacije 19,6 EUR). Do držav EU so izkazane neto obveznosti (144,6 mio EUR, od tega do Vel. Britanije 23,4 mio EUR, do Cipra 82,3 mio EUR, do Nemčije 40,3 mio EUR, medtem ko so do Italije v vrednosti 36,4 mio EUR izkazane neto terjatve). Neto obveznosti so izkazane tudi do ZDA (0,2 mio EUR) in do držav EFTE (28,1 mio EUR, od tega do Švice 30,6 mio EUR).



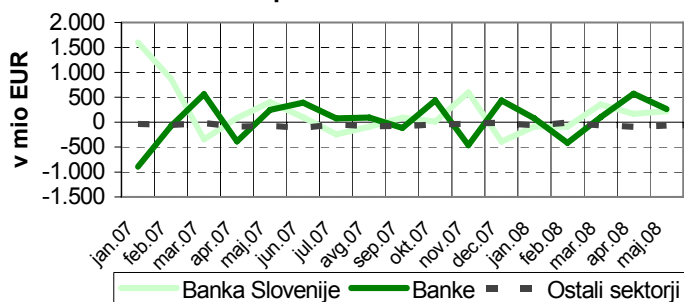
POSJOJILA v mio EUR	januar-maj 2007		maj 2008	
	2007	2008	2008	2008
A. MED NEPOVEZANIMI DRUŽBAMI				
A1. Terjatve	-598,6	-124,2		-204,4
Banke	-558,4	-133,3		-204,8
Ostali sektorji	-40,2	9,2		0,3
A2. Obveznosti	1.330,6	877,2		485,7
Uradni sektor	-21,1	-24,2		-4,4
Banke	1.085,7	822,9		469,6
Ostali sektorji	266,1	78,5		20,5
A3. Neto (A1.+A2.)	732,1	753,0		281,3
B. MED POVEZANIMI DRUŽBAMI - ostali kapital neposrednih naložb				
B1. Terjatve			-563,1	-214,9
B2. Obveznosti			266,6	333,3
B3. Neto (B1.+B2.)			-296,5	118,5
C. NETO POSJOJILA (A3. +B3.)	435,6	871,5		358,3



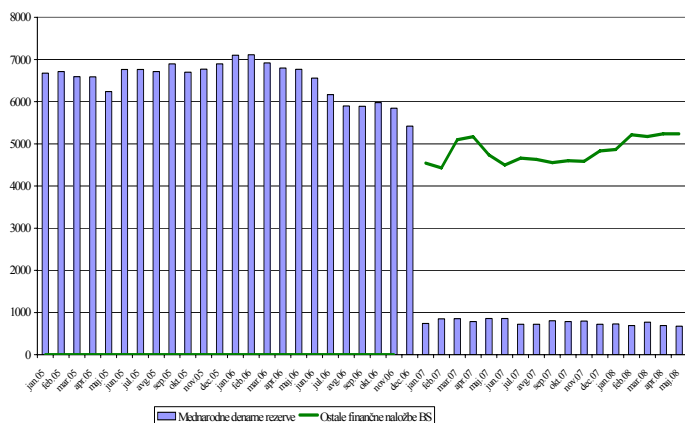
KRATKOROČNI KOMERCIALNI KREDITI (IZ NEPOSREDNEGA POROČANJA SKV; v mio EUR)	Neto stanja (terjatve minus obveznosti)															
	februar 08				marec 08				april 08				maj 08			
	NN v Slo	Slo NN v tujini	ostali nerez.	skupaj	NN v Slo	Slo NN v tujini	ostali nerez.	skupaj	NN v Slo	Slo NN v tujini	ostali nerez.	skupaj	NN v Slo	Slo NN v tujini	ostali nerez.	skupaj
SKUPAJ	-38	705	76	743	-20	711	138	828	-40	816	79	855	-70	836	-18	748
EU	-18	120	-724	-622	-1	96	-749	-655	-21	136	-843	-728	-52	129	-925	-848
Avstrija	-48	-62	-294	-405	-58	-84	-302	-444	-72	-48	-312	-432	-70	-34	-318	-422
Belgija	0	1	-72	-71	0	1	-66	-64	0	2	-63	-62	0	1	-69	-67
Francija	12	20	25	57	25	20	14	59	27	20	21	68	11	20	34	66
Italija	19	28	-234	-186	19	23	-273	-231	20	26	-316	-270	18	25	-269	-227
Nemčija	12	39	-111	-59	9	38	-129	-82	-2	44	-144	-102	0	26	-170	-143
Nizozemska	0	2	-53	-50	18	2	-50	-30	18	2	-47	-26	1	1	-47	-45
Poljska	1	25	75	101	1	27	79	107	0	28	79	107	1	26	85	112
ex-YU	-6	433	586	1013	-7	458	615	1066	-7	492	648	1133	-9	506	647	1145
Hrvaška	-8	230	257	480	-9	244	278	513	-9	259	293	543	-11	269	294	552
BIH	0	55	106	160	0	57	109	167	0	64	119	183	0	62	117	180
Makedonija	0	24	24	48	0	25	24	49	0	26	25	52	0	27	27	54
Srbija	2	118	178	298	2	126	180	307	2	137	185	324	2	141	182	324
Črna gora	0	6	21	27	0	6	24	30	0	6	25	32	0	7	27	34
Ruska federacija	0	115	96	210	0	118	105	223	0	149	112	261	0	157	123	281
ZDA	0	8	27	36	0	9	37	46	0	9	29	38	-1	9	33	41



GOTOVINA IN VLOGE v letu 2007 in 2008 - neto prilivi/odlivi



MEDNARODNE DENARNE REZERVE in OSTALE FINANČNE NALOŽBE BS v mio EUR



Stanje terjatev iz komercialnih kreditov do nerezidentov je po podatkih iz neposrednih poročil, vključno z oceno za manjkajoče podatke, **konec maja 2008** znašalo 5.473,8 mio EUR, kar je za 0,6 % več kot v predhodnem mesecu, **stanje obveznosti** pa je doseglo 4.725,9 mio EUR, kar je za 3,0 % več kot v predhodnem mesecu. Največ so k povečanju stanja obveznosti prispevali povečani nakupi nafte. 51,6% vsega stanja terjatev konec maja 2008 je odpadlo na države EU (Nemčija 11,5 %, Italija 10,7 %, Avstrija 5,6 %), 36,6 % na druge evropske države (Hrvaška 14,1 %), 4,5 % na države EFTE, ter 1,9 % na ZDA. Tudi največ obveznosti je bilo konec maja 2008 odprtih do držav EU (77,7 %, od tega 16,3 % do Nemčije, 17,2 % do Italije, 15,4% do Avstrije), 11,1 % je bilo obveznosti do drugih evropskih držav, 6,8 % do držav EFTE ter 1,3 % do ZDA.

Konec maja 2008 je bilo po podatkih iz neposrednih poročil, vključno z oceno manjkajočih podatkov (zaokroževanje na populacijo) izkazanih za 747,9 mio EUR neto terjatev iz naslova **kratkoročnega trgovinskega kreditiranja Slovenije do tujine (STANJA)**, kar je za 12,6 % manj kot v predhodnem mesecu in za 1,4 % več kot konec maja 2007.

Stanje neto terjatev do skupine drugih evropskih držav je znašalo 1.484,5 mio EUR, od tega je bilo do držav bivše Jugoslavije odprtih za 1.144,6 mio EUR več terjatev kot obveznosti (do Hrvaške 551,9 mio EUR, do Srbije 324,2 mio EUR, do BIH pa 179,7 mio EUR). Do ZDA je bilo odprtih 40,6 mio EUR neto terjatev. Neto obveznosti so bile izkazane do držav EFTE (75,7 mio EUR) in do držav EU (848,2 mio EUR, od tega do Avstrije 422,1 mio EUR, Italije 226,7 mio EUR, Cipra 232,3 mio EUR, Nemčije 143,5 mio EUR. Več terjatev kot obveznosti je bilo zabeleženih do Francije 66,0 mio EUR, Poljske 111,9 mio EUR in Romunije 85,0 mio EUR).

Plačilni roki (trimesečna drseča povprečja) na terjatvah so marca 2008 znašali v povprečju 81,9 dni, kar predstavlja podaljšanje v primerjavi s februarjem 2008 (za 2,1 dni), skrajšanje v primerjavi s marcem 2007 (za 2,9 dni) ter skrajšanje v primerjavi s celoletnim povprečjem za leto 2007 (za 3,4 dni). Na obveznostih so plačilni roki (trimesečna drseča povprečja) znašali marca 2008 v povprečju 65,5 dni in so bili v primerjavi s februarjem 2008 krajši za 0,3 dni, v primerjavi s marcem 2007 krajši za 3,3 dni, ter v primerjavi s celoletnim povprečjem leta 2007 krajši za 3,2 dni.

V obdobju januar-maj 2008 so na postavki **gotovina in vloge** zabeleženi neto pritoki v višini 866,4 mio EUR. Z januarjem 2007 so vključeni podatki o poziciji BS do Evrosistema (transakcije na računu 188000, ki prikazuje neto rezultat med prilivi in odlivi zaradi negotovinskega plačevanja v evrih preko sistema TARGET in STEP2). Od januarja 2007 naprej je v tej postavki metodološki prelom saj so v postavko gotovina in vloge iz mednarodnih denarnih rezerv preneseni podatki Banke Slovenije o terjatvah do držav članic EMU in o terjatvah v evrih do ostalih držav. V letu 2007 je uveden tudi sistem ocenjevanja gotovinskih transakcij z nerezidenti iz naslova potovanj in dohodkov od dela, ki so kot protipostavka transakcijam tekočega računa vključeni v postavko gotovina in vloge prebivalstva. **Maja 2008** postavka beleži 421,9 mio EUR neto pritoka kapitala. Najvišji neto pritok gotovine in vlog imajo ta mesec banke (262,6 mio EUR), sledi Banka Slovenije (224,3 mio EUR), ostali sektorji pa beležijo 65,0 mio EUR neto odtoka.

Mednarodne denarne rezerve Slovenije so se na podlagi **transakcij maja 2008** zmanjšale za 16,5 mio EUR, v enakem mesecu leta 2007 pa so se povečale za 65,2 mio EUR. V obdobju januar - maj 2008 so se mednarodne denarne rezerve iz naslova transakcij zmanjšale za 19,8 mio EUR. **Konec maja 2008** je stanje mednarodnih denarnih rezerv znašalo 673,7 mio EUR in so bile enake 0,3 - kratniku povprečnega mesečnega uvoza blaga in storitev v prvih petih mesecih leta 2008. Zmanjšanje stanja MDR konec januarja 2007 je posledica spremenjene statistične obravnave rezerv ob vstopu Slovenije v evro območje.

stanja konec leta oziroma četrtletja v milijonih EUR

Koda	Postavka	2001	2002	2003	2004	2005	2006	30.06. 2007	30.09. 2007	31.12. 2007	31.03. 2008
995DZ	OBVEZNOSTI	12.716,8	14.610,0	17.348,1	20.001,7	25.533,8	30.347,7	36.869,0	38.881,0	41.418,0	43.409,8
555.Z	NEPOSREDNE NALOŽBE V SLOVENIJI	2.940,0	3.947,9	5.046,8	5.579,6	6.133,6	6.774,9	8.949,8	9.337,3	9.698,8	10.042,5
556..	Lastniški kapital in reinvestirani dobički ^{o)}	2.489,0	3.466,2	4.438,6	4.874,1	5.607,4	6.236,3	6.534,7	6.545,1	6.731,6	6.966,3
556A	Banke	223,3	492,1	520,9	572,5	705,7	1.026,1	1.014,0	1.021,1	1.122,4	1.177,9
556B	Ostali sektorji	2.265,8	2.974,2	3.917,7	4.301,6	4.901,7	5.210,2	5.520,7	5.524,1	5.609,1	5.788,3
580..	Ostali kapital ^{1), 1)}	451,0	481,6	608,2	705,4	526,2	538,7	2.415,1	2.792,2	2.967,2	3.076,2
585..	Terjatve do povezanih družb	-223,1	-324,1	-366,2	-295,7	-454,8	-388,8	-735,5	-709,4	-779,0	-819,0
585A	Banke	0,0	0,0	0,0	0,0	0,0	0,0	0,0	0,0	0,0	0,0
585B	Ostali sektorji	-223,1	-324,1	-366,2	-295,7	-454,8	-388,8	-735,5	-709,4	-779,0	-819,0
590..	Obveznosti do povezanih družb	674,0	805,7	974,4	1.001,2	981,0	927,5	3.150,6	3.501,6	3.746,1	3.895,2
590A	Banke	25,7	147,2	158,5	136,1	0,0	0,0	0,0	0,0	0,0	0,0
590B	Ostali sektorji	648,3	658,5	816,0	865,1	981,0	927,5	3.150,6	3.501,6	3.746,1	3.895,2
652.Z	NALOŽBE V VREDNOSTNE PAPIRJE	2.143,9	2.098,4	2.337,7	2.320,1	2.440,1	3.137,4	4.347,5	4.503,2	4.529,3	5.146,0
660..	Lastniški vrednostni papirji	194,9	107,0	236,2	211,0	306,9	657,2	1.165,1	1.293,4	1.338,1	1.037,3
663..	Banke	11,7	32,2	30,7	34,8	45,6	53,1	56,4	61,3	148,9	135,2
664..	Ostali sektorji	183,2	74,8	205,4	176,2	261,3	604,1	1.108,7	1.232,1	1.189,2	902,1
669..	Dolžniški vrednostni papirji	1.949,1	1.991,4	2.101,6	2.109,1	2.133,1	2.480,1	3.182,4	3.209,8	3.191,2	4.108,7
670..	Obveznice in zadolžnice	1.934,2	1.935,2	2.070,0	2.096,1	2.111,7	2.456,4	3.182,4	3.209,8	3.191,2	4.108,7
671..	Banka Slovenije	0,0	0,0	0,0	0,0	0,0	0,0	0,0	0,0	0,0	0,0
672..	Državni sektor	1.908,2	1.894,0	2.008,3	1.865,0	1.762,2	2.107,9	2.847,1	2.849,8	2.832,2	3.781,4
673..	Banke	0,3	19,6	33,4	221,4	336,3	331,8	329,2	353,8	352,7	321,1
674..	Ostali sektorji	25,6	21,6	28,3	9,7	13,3	16,7	6,2	6,2	6,2	6,2
680..	Instrumenti denarnega trga	14,9	56,2	31,5	13,0	21,4	23,8	0,0	0,0	0,0	0,0
681..	Banka Slovenije	0,0	0,0	0,0	0,0	0,0	0,0	0,0	0,0	0,0	0,0
682..	Državni sektor	3,4	56,2	31,5	13,0	21,4	23,8	0,0	0,0	0,0	0,0
683..	Banke	0,0	0,0	0,0	0,0	0,0	0,0	0,0	0,0	0,0	0,0
684..	Ostali sektorji	11,5	0,0	0,0	0,0	0,0	0,0	0,0	0,0	0,0	0,0
905.Z	FINANČNI DERIVATIVI	0,0	0,0	0,0	0,0	0,0	0,0	0,0	0,0	0,0	0,0
753.Z	OSTALE NALOŽBE	7.632,8	8.563,7	9.963,6	12.102,0	16.960,1	20.435,3	23.571,7	25.040,5	27.189,9	28.221,4
756..	KOMERCIALNI KREDITI	1.749,5	1.730,3	1.693,5	1.879,0	2.855,2	3.332,9	3.642,4	3.608,0	3.841,8	3.941,2
757..	Državni sektor	0,0	0,0	0,0	0,0	0,0	0,0	0,0	0,0	0,0	0,0
758..	Dolgoročni	0,0	0,0	0,0	0,0	0,0	0,0	0,0	0,0	0,0	0,0
759..	Kratkoročni	0,0	0,0	0,0	0,0	0,0	0,0	0,0	0,0	0,0	0,0
760..	Ostali sektorji	1.749,5	1.730,3	1.693,5	1.878,9	2.855,2	3.332,9	3.642,4	3.608,0	3.841,8	3.941,2
761..	Dolgoročni	59,5	37,6	30,3	17,2	7,4	2,5	8,2	13,2	12,2	18,0
762..	Kratkoročni ^{o)}	1.690,0	1.692,7	1.663,2	1.861,7	2.847,8	3.330,3	3.634,2	3.594,8	3.829,6	3.923,2
764..	POSOSJILA	5.162,3	5.932,4	7.013,4	8.699,9	11.612,1	13.576,8	13.010,4	13.951,8	15.257,5	15.896,4
765..	Banka Slovenije	0,0	0,0	0,0	0,0	0,0	0,0	0,0	0,0	0,0	0,0
766..	Črpanje posojil pri MDS	0,0	0,0	0,0	0,0	0,0	0,0	0,0	0,0	0,0	0,0
767..	Ostala dolgoročna	0,0	0,0	0,0	0,0	0,0	0,0	0,0	0,0	0,0	0,0
768..	Kratkoročna	0,0	0,0	0,0	0,0	0,0	0,0	0,0	0,0	0,0	0,0
769..	Državni sektor	582,7	467,7	382,4	380,7	363,1	241,3	219,0	200,2	194,0	173,8
770..	Dolgoročna ^{o)}	582,7	467,7	382,4	380,7	363,1	241,3	219,0	200,2	194,0	173,7
771..	Kratkoročna	0,0	0,0	0,0	0,0	0,0	0,0	0,0	0,0	0,0	0,0
772..	Banke	1.329,0	1.633,0	2.284,3	3.255,5	5.929,6	7.354,6	9.368,5	10.171,8	11.374,9	11.964,2
773..	Dolgoročna	1.327,7	1.622,0	2.278,1	3.206,1	5.392,7	7.150,1	9.044,1	9.391,8	9.865,6	10.343,2
774..	Kratkoročna	1,3	11,0	6,1	49,4	536,8	204,5	324,4	780,0	1.509,2	1.621,0
775..	Ostali sektorji ¹⁾	3.250,5	3.831,7	4.346,8	5.063,8	5.319,5	5.980,9	3.422,8	3.579,8	3.688,5	3.758,4
776..	Dolgoročna ^{o)}	3.223,6	3.819,2	4.266,2	5.040,2	5.218,7	5.912,5	3.297,6	3.437,0	3.553,0	3.616,3
777..	Kratkoročna	26,9	12,5	80,6	23,5	100,8	68,5	125,2	142,8	135,5	142,1
780..	GOTOVINA IN VLOGE	557,9	695,5	1.093,9	1.322,7	2.321,3	3.302,3	6.864,9	7.425,6	8.037,6	8.329,0
781..	Banka Slovenije	0,0	33,2	30,3	35,8	8,7	15,7	3.537,5	3.646,1	3.587,5	3.746,1
782..	Državni sektor	0,0	0,0	0,0	0,0	0,0	0,0	0,0	0,0	0,0	0,0
783..	Banke	557,9	662,3	1.063,6	1.286,8	2.312,6	3.286,5	3.327,5	3.779,5	4.450,0	4.582,9
784..	Ostali sektorji	0,0	0,0	0,0	0,0	0,0	0,0	0,0	0,0	0,0	0,0
786..	OSTALE OBVEZNOSTI	163,1	205,5	162,8	200,4	171,5	223,4	54,0	55,0	53,1	54,7
787..	Banka Slovenije	0,0	0,0	0,0	0,0	0,0	0,0	0,0	0,0	0,0	0,0
789..	Kratkoročne	0,0	0,0	0,0	0,0	0,0	0,0	0,0	0,0	0,0	0,0
790..	Državni sektor	11,3	9,8	8,4	7,9	9,4	8,9	0,0	0,0	0,0	0,0
791..	Dolgoročne	0,0	0,0	0,0	0,0	0,0	0,0	0,0	0,0	0,0	0,0
792..	Kratkoročne	11,3	9,8	8,4	7,9	9,4	8,9	0,0	0,0	0,0	0,0
793..	Banke	81,7	110,1	64,1	90,7	64,5	46,2	46,1	39,2	38,8	31,1
794..	Dolgoročne	73,4	63,9	55,1	57,6	0,0	0,0	0,0	0,0	0,0	0,0
795..	Kratkoročne	8,2	46,1	9,0	33,1	64,5	46,2	46,1	39,2	38,8	31,1
796..	Ostali sektorji	70,2	85,6	90,4	101,9	97,6	168,2	7,9	15,8	14,3	23,6
797..	Dolgoročne	5,8	3,6	2,1	10,0	6,6	1,8	2,0	4,4	4,6	6,9
798..	Kratkoročne	64,4	82,0	88,3	91,9	91,0	166,4	5,9	11,5	9,7	16,7

^{o)} Do vključno leta 2005 so v ostali kapital med povezanimi bankami vključene podrejene terjatve/obveznosti; od leta 2006 naprej so ti podatki vključeni v ostale naložbe.

¹⁾ Od leta 2001 naprej sprememba poročanja (prag poročanja 200.000 USD do 2001, vzorec podjetij od vključno 2001 naprej). posojilih oz. komerc. kreditih).

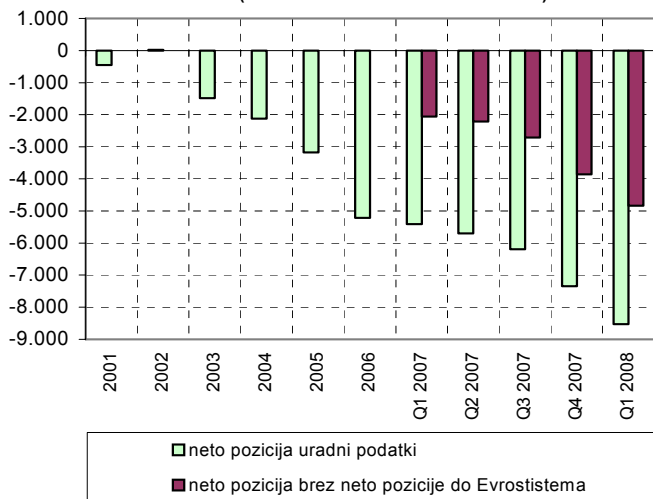
^{o)} Prerazporeditev DARS iz državnega v ostale sektorje je upoštevana od leta 2001 naprej.

^{o)} Podatki o obračunanih obrestih so vključeni v podatke o posojilih in dolgoročnih komercialnih kreditih od leta 2002 naprej.

^{o)} Podatki o lastniškem kapitalu za leto 2007 so ocenjeni na podlagi stanj konec leta 2006 in plačilnobilančnih tokov v letu 2007.

¹⁾ Z novim sistemom poročanja dolžniških instrumentov (od januarja 2007 dalje) se med neposredne naložbe poleg dolgov do neposrednega vlagatelja vključujejo tudi morebitni dolgovi do drugih družb v njegovi skupini, zato je prisoten prelom v seriji.

Slika: Neto pozicija stanja mednarodnih naložb Slovenije 2001 - 2008 (konec leta oz. četrtlet. v mio EUR)



STANJE MEDNARODNIH NALOŽB

31.03.2008 – datum preseka podatkov 12.06.2008

Neto pozicija

V obdobju od leta 2001 naprej je **neto pozicija** Slovenije iz naslova **stanja mednarodnih naložb** z izjemo leta 2002 negativna in se je povečala od 448,8 mio EUR konec leta 2001 na 8.532,0 mio EUR konec prvega četrtletja 2008. Serija podatkov stanja mednarodnih naložb se z uvedbo evra v letu 2007 metodološko prelomi in imetjih v postavki mednarodne denarne rezerve, ter postavkah ostalih imetij, kamor se uvrščajo vsa imetja Banke Slovenije, ki so bila primerjalno s predhodnimi obdobji razvrščena v mednarodne denarne rezerve (so nominirana v EUR valuti ali pa so terjatev do izdajateljev iz območja EMU).

Konec prvega četrtletja 2008 se je negativna neto pozicija glede na konec leta 2007 povečala za 1.184,2 mio EUR.

Neposredne naložbe

Stanje **neposrednih naložb Slovenije v tujini** konec prvega četrtletja 2008 znaša 4.999,1 mio EUR, in se je glede na preteklo četrtletje povečalo za 2,7%. Struktura vrednosti neposrednih naložb Slovenije v tujini konec marca 2008 kaže 68,0% lastniškega kapitala, preostalih 32,0% pa predstavljajo neto terjatve do tujih kapitalno povezanih družb.

Konec marca 2008 znaša stanje **tujih neposrednih naložb v Sloveniji** 10.042,5 mio EUR, konec leta 2007 pa 9.698,8 mio EUR. V strukturi vrednosti NN tujcev je od leta 2007 dalje zaradi metodološke spremembe prišlo do povečanja deleža neto dolžniških instrumentov v primerjavi s predhodnim obdobjem (konec leta 2006 8% dolžniških instrumentov, konec marca 2008 pa 29,9 %).

Podatki za lastniški kapital so ocenjeni na podlagi zadnjih znanih stanj (konec leta 2006) iz poročil o kapitalski povezanosti (SN) in tokov plačilne bilance.

Naložbe v vrednostne papirje

Stanje **imetij iz naslova vrednostnih papirjev** konec marca 2008 znaša 12.407,6 mio EUR, kar je 99,5 mio EUR manj kot konec leta 2007. Od leta 2007 dalje se zaradi spremembe definicije mednarodnih denarnih rezerv ob uvedbi evra, v postavko vrednostnih papirjev priključijo tudi vrednostni papirji v lasti Banke Slovenije, ki so bodisi nominirani v EUR ali pa so terjatev do rezidentov EMU (konec leta 2007 dosežejo vrednost 3.212,1 mio EUR).

Konec marca 2008 se je glede na konec leta 2007 znižalo stanje naložb v lastniške vrednostne papirje (za 580,4 mio EUR-večinoma pri ostalih sektorjih) medtem, ko se je stanje naložb v dolžniške vrednostne papirje povečalo skupno za 480,9 mio EUR. Znotraj dolžniških vrednostnih papirjev se je struktura med obveznicami in zadolžnicami ter instrumenti denarnega trga ohranila približno na enaki ravni kot konec leta 2007 (80 % obveznic in zadolžnic ter 20% instrumentov denarnega trga).

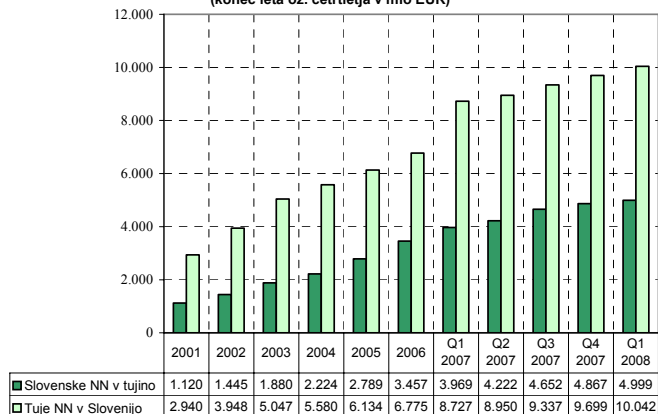
Stanje **obveznosti do tujine iz naslova vrednostnih papirjev** je konec marca 2008 doseglo vrednost 5.146,0 mio EUR, kar je 616,7 mio EUR več ko konec leta 2007. Medtem, ko so se tudi na strani obveznosti stanja lastniških vrednostnih papirjev konec marca 2008 zmanjšala (za 300,9 mio EUR) se je stanje naložb tujcev v slovenske dolžniške vrednostne papirje povečalo za 917,6 mio EUR. K temu povečanju je največ prispeval državni sektor z izdajo novih evro-obveznic, ki so jih skoraj v celoti kupili nerezidenti. Konec marca 2008 predstavljajo obveznice in zadolžnice (79,8%) vseh obveznosti iz naslova vrednostnih papirjev, znotraj tega instrumenta pa 73,5% dolga pripada državnemu sektorju.

Finančni derivativi

Podatki o terjativah so na voljo od leta 2003, ko je stanje znašalo 0,3 mio EUR. Stanje imetij tega instrumenta je zanemarljivo v primerjavi z neposrednimi naložbami ali vrednostnimi papirji in je konec marca 2008 doseglo 33,3 mio EUR.

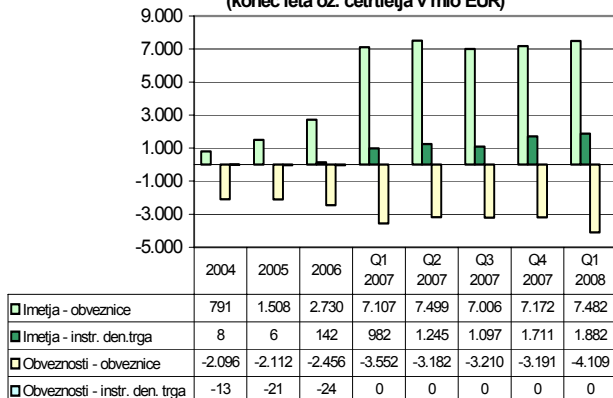
Slika: Neposredne naložbe 2001 - Q1 2008

(konec leta oz. četrtletja v mio EUR)



Slika: Naložbe v dolžniške vrednostne papirje 2004 - Q1 2008

(konec leta oz. četrtletja v mio EUR)



Leto/Četrtletje	Obveznosti - obveznice (mio EUR)	Obveznosti - instr. den.trga (mio EUR)
2004	-2.096	-13
2005	-2.112	-21
2006	-2.456	-24
Q1 2007	-3.552	0
Q2 2007	-3.182	0
Q3 2007	-3.210	0
Q4 2007	-3.191	0
Q1 2008	-4.109	0

Ostale naložbe

Komercialni krediti

Stanje komercialnih kreditov (med nepovezanimi osebam), **odobrenih tujini**, je konec marca 2008 znašalo 4.105,9 mio EUR in se je glede na konec leta 2007 povečalo za 347,3 mio EUR. Stanje komercialnih kreditov (med nepovezanimi osebam), **najetih v tujini**, je konec marca 2008 doseglo 3.941,2 mio EUR kar je 99,4 mio EUR več kot konec leta 2007. Neto pozicija komercialnih kreditov med nepovezanimi osebam konec leta 2007 kaže neto terjate v znesku 165 mio EUR.

Posojila

Stanje posojil med nepovezanimi osebam, **odobrenih tujini**, je konec marca 2008 61,2 mio EUR nižje, kot je bilo konec leta 2007, in je doseglo vrednost 3.205,4 mio EUR. 92,4% vseh danih posojil je odobril tujini bančni sektor. Stanje posojil (med nepovezanimi osebam), **najetih v tujini**, je konec marca 2008 doseglo 15.896,4 mio EUR, kar je za 4,2% več kot konec leta 2007. V letu 2007 se je zadolževal predvsem bančni sektor (4.020,3 mio EUR povečanja zadolženosti glede na konec leta 2006), večino dodatne zadolženosti konec marca 2008 glede na konec leta 2007 prav tako pripada bančnemu sektorju. Zmanjšanje stanja najetih posojil ostalih sektorjev v prvem kvartalu leta 2007 v primerjavi s koncem letom 2006 je večinoma posledica prekvalifikacije teh posojil v posojila med kapitalsko povezanimi družbami, ki se prištevajo vrednosti neposrednih naložb (*pojasnjeno pri neposrednih naložbah*).

Gotovina in vloge

Imetja iz naslova gotovine in vlog so konec marca 2008 znašala 8.697,2 mio EUR. Postavka ima v letu 2007 metodološki prelom, ker se vanjo priključijo imetja Banke Slovenije v obliki gotovine in vlog, ki ne izpolnjujejo kriterijev za uvrstitev med mednarodne denarne rezerve v pogojih evra kot nacionalne valute. Iz tega naslova je konec marca 2008 zabeleženo 1.592,4 mio EUR stanja imetij Banke Slovenije. Sektor prebivalstva v postavki gotovina in vloge vključuje podatke Banke za mednarodne poravnave (BIS) o vlogah domačega prebivalstva pri bankah v državah članicah BIS, od leta 2001 dalje pa je vključena tudi ocena o stanju tuje gotovine, ki jo gospodinjstva hranijo doma. Konec leta 2006 sektorju prebivalstva pripisujemo 3.614,2 mio EUR stanja tuje gotovine.

V letu 2007 stanje gotovine sektorja prebivalstva ocenjujemo na podlagi ocen gotovinskih transakcij iz naslova turizma in dohodkov od dela. V sistemu monetarne unije namreč transakcij z nerezidenti ni mogoče več ločevati na osnovi valute transakcije. Ocenjujemo, da je prebivalstvo imelo konec marca 2008 4.409,3 mio EUR premoženja, ki izvira iz gotovinskih transakcij z nerezidenti, ni pa nujno še vedno v obliki gotovine (deloma gre verjetno za nakupe nepremičnin v tujini, vrednostnih papirjev,...).

Konec marca 2008 so **obveznosti** instrumenta gotovina in vloge dosegle 8.329,0 mio EUR, od tega pripada bančnemu sektorju 55%, ostalih 45% pa pripada sektorju Banke Slovenije, kamor se od leta 2007 naprej vključuje tudi stanje neto pozicije do Evrosistema.

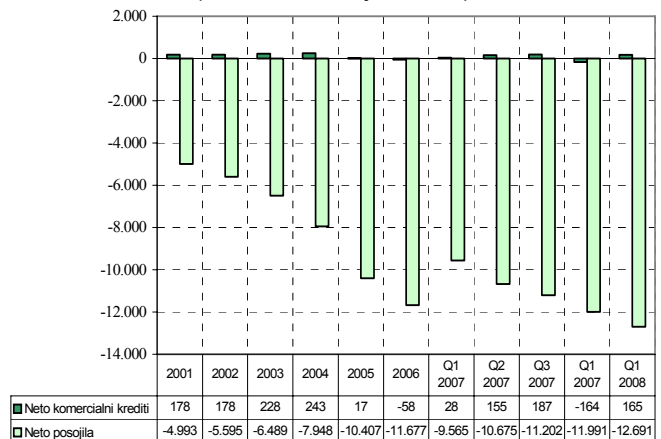
Ostale terjatve in obveznosti

Ostale terjatve se v letu 2007 in prvem četrtletju 2008 niso bistveno spremenile. Največja sprememba pri **ostalih terjativah** je zavedena pri imetjih državnega sektorja konec leta 2006 glede na pretekla obdobja. Razlog je nižje stanje terjatev Sklada RS za sukcesijo na podlagi Zakona o ratifikaciji sporazuma o vprašanih nasledstva. **Ostale obveznosti** so po vrednosti instrumenta konec marca 2008 zanemarljive in predstavljajo le 54,7 mio EUR obveznosti.

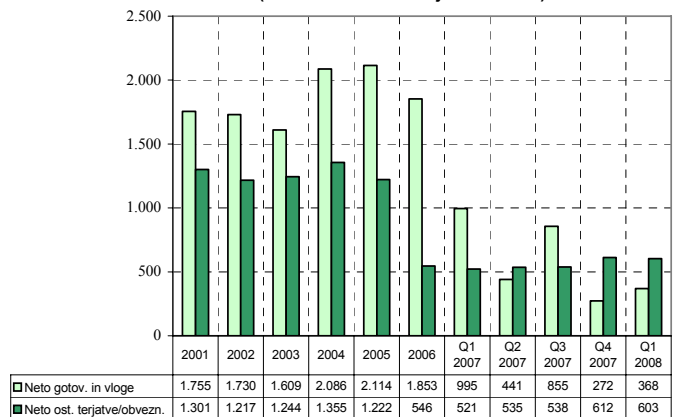
Mednarodne rezerve

Stanje mednarodnih denarnih rezerv je konec marca 2008 znašalo 771,5 mio EUR. Beleženje te postavke ima v letu 2007 metodološki prelom zaradi drugačne definicije mednarodnih denarnih rezerv v pogojih evra. Skupne finančne naložbe centralne banke v tujini so konec marca 2008 znašale 5.947 mio EUR.

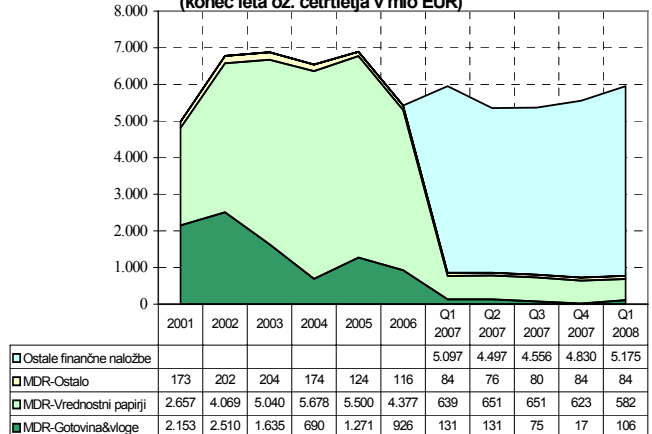
Slika: Neto komerc. krediti in posojila 2001 - Q1 2008 (konec leta oz. četrtletja v mio EUR)



Slika: Neto gotovina in vloge ter ostale terjatve/obveznosti 2001 - Q1 2008 (konec leta oz. četrtletja v mio EUR)



Slika: Mednarodne rezerve 2001 - Q1 2008 in ostale finančne naložbe BS (konec leta oz. četrtletja v mio EUR)



STANJE MEDNARODNIH NALOŽB PO DRŽAVAH OZ. SKUPINAH DRŽAV (v mio EUR)
31.03.2008 (datum preseka podatkov 12.06.2008)

Države oz. skupine držav	Neto pozicija	Skupaj	Imetja					Skupaj	Obveznosti			
			Neposredne naložbe v tujini	Naložbe v tuje vrednostne papirje	Finančni derivativi	Ostale naložbe	Mednarodne rezerve		Neposredne naložbe v Sloveniji	Tuje naložbe v vrednostne papirje	Finančni derivativi	Ostale naložbe
Svet	-8.532	34.878	4.999	12.408	33	16.667	772	43.410	10.042	5.146	0	28.221
Evropska unija, od tega	-15.852	21.506	1.095	9.638	33	10.441	299	37.359	8.396	2.393	0	26.570
Avstrija	-11.037	2.174	79	662	16	1.418	0	13.212	4.497	482	0	8.232
Belgija	-98	1.016	-8	523	0	502	0	1.115	208	111	0	795
Francija	170	1.976	23	1.392	3	558	0	1.806	633	33	0	1.141
Irska	-63	887	0	581	0	306	0	950	-4	1	0	954
Italija	-229	1.339	9	476	0	854	0	1.568	488	25	0	1.055
Nemčija	-2.331	4.041	175	2.633	11	1.222	0	6.371	703	129	0	5.540
Nizozemska	523	1.896	494	1.069	2	331	0	1.373	1.039	13	0	321
Velika Britanija	-1.321	1.492	25	506	0	810	152	2.813	95	544	0	2.175
EU institucije	-2.007	3.415	0	51	0	3.317	47	5.421	0	0	0	5.421
EFTA	-878	695	-10	192	0	496	17	1.574	1.172	60	0	342
Druge evropske države, od tega	7.108	8.372	3.592	758	0	4.021	0	1.264	325	141	0	798
Bosna in Hercegovina	839	1.086	452	105	0	529	0	247	17	5	0	225
Hrvaška	2.248	2.824	1.131	194	0	1.499	0	577	271	71	0	235
Srbija	2.432	2.600	1.390	243	0	966	0	168	-4	60	0	112
Makedonija	435	448	121	17	0	310	0	13	0	1	0	13
ZDA	1.204	1.549	67	1.091	0	149	242	345	58	190	0	97
Ostale države	1.265	1.779	255	728	0	644	152	514	113	18	0	383
Nerazvrščeno*	-1.379	976	0	0	0	916	61	2.355	-22	2.344	0	32

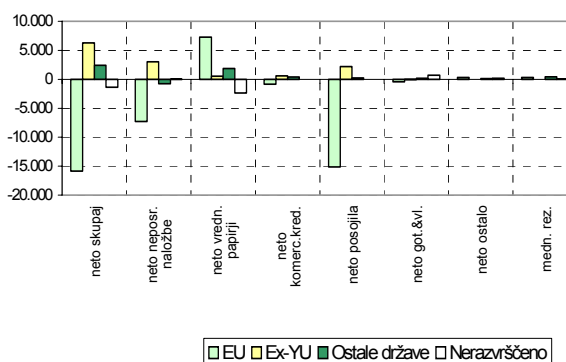
* V 'Nerazvrščeno' so vključeni: (a) podatki o delu terjatev do drugih naslednic na ozemlju nekdanje SFRJ, ki jih poroča Sklad za sukcesijo RS; (b) podatki o dolžniških vrednostnih papirjih, izdanih na trgih v tujini; (c) podatki, katerih vir ne omogoča razdelitve po državah.

Po podatkih na dan 31.03.2008 (datum preseka podatkov 12.06.2008) sta negativni neto poziciji (terjatve < obveznosti) zabeleženi pri EU (-15.852 mio EUR) in EFTI (-878 mio EUR). Med posamičnimi državami največja negativna neto pozicija (-11.037 mio EUR) pripada **Avstriji** in sicer večinoma zaradi posojil, avstrijskih neposrednih naložb in vlog nerezidentov pri bankah (skupaj 13.212 mio EUR obveznosti). Stanje slovenskih terjatev do Avstrije znaša 2.174 mio EUR in je pretežno v obliki gotovine in vlog bančnega in ostalih sektorjev ter vrednostnih papirjev. Negativna pozicija do EU institucij v višini 2.007 mio EUR izvira večinoma iz neto pozicije do Evrosistema (3.698 mio EUR) na strani imetij do Evropskih institucij pa med večjimi postavkami beležimo oceno natečenih gotovinskih transakcij z rezidenti EMU področja, ki znaša konec marca 3.023 mio EUR in predstavlja terjatev od ECB.

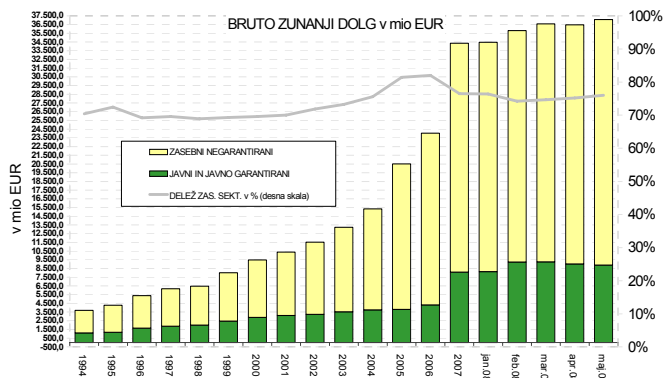
Naslednji večji negativni neto poziciji sta zabeleženi pri **Nemčiji** (-2.331 mio EUR) in **Veliki Britaniji** (-1.325 mio EUR).

Z drugimi evropskimi državami (brez EU in EFTE) podatki izkazujejo pozitivno neto pozicijo v višini 7.108 mio EUR (terjatve > obveznosti). Najvišjo pozitivno neto pozicijo dosega Slovenija s **Srbijo** (2.432 mio EUR), **Hrvaško** (2.248 mio EUR) ter Bosno in Hercegovino (839 mio EUR).

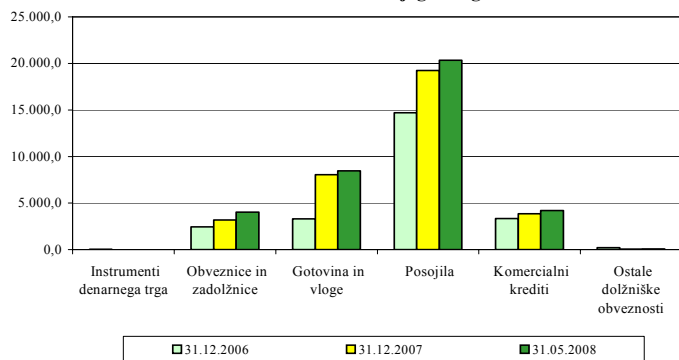
Slika: Neto pozicije postavk stanja mednarodnih naložb Slovenije po državah (konec marca 2008 v mio EUR)



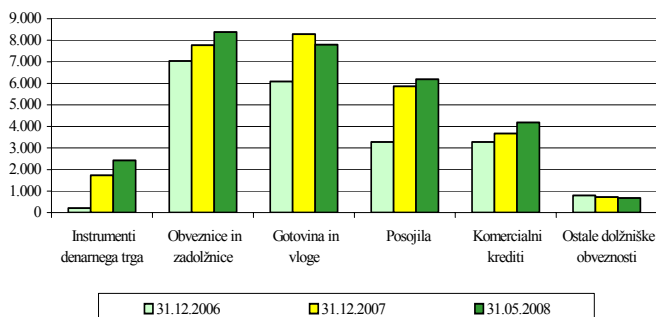
BRUTO ZUNANJI DOLG - v mio EUR									
	31.12.2001	31.12.2002	31.12.2003	31.12.2004	31.12.2005	31.12.2006	31.12.2007	30.04.2008	31.05.2008
BRUTO ZUNANJI DOLG - STANJE	10.386	11.524	13.225	15.343	20.508	24.034	34.358	36.461	37.080
1. DRŽAVNI SEKTOR	2.506	2.428	2.431	2.267	2.156	2.382	3.026	3.790	3.754
1.1. Kratkoročni	15	66	40	21	31	33	0	0	0
1.1.1. Instrumenti denarnega trga	3	56	32	13	21	24	0	0	0
1.1.2. Posojila	0	0	0	0	0	0	0	0	0
1.1.3. Komerčni krediti	0	0	0	0	0	0	0	0	0
1.1.4. Ostale dolžniške obveznosti	11	10	8	8	9	9	0	0	0
1.2. Dolgoročni	2.491	2.362	2.391	2.246	2.125	2.349	3.026	3.790	3.754
1.2.1. Obveznice in zadolžnice	1.908	1.894	2.008	1.865	1.762	2.108	2.832	3.617	3.585
1.2.2. Posojila	583	468	382	381	363	241	194	173	169
1.2.3. Komerčni krediti	0	0	0	0	0	0	0	0	0
1.2.4. Ostale dolžniške obveznosti	0	0	0	0	0	0	0	0	0
2. DENARNA OBLAST	0	33	30	36	9	16	3.588	3.678	3.571
2.1. Kratkoročni od tega	0	33	30	36	9	16	3.588	3.678	3.571
2.1.3. Gotovina in vloge	0	33	30	36	9	16	3.588	3.678	3.571
2.2. Dolgoročni	0	0	0	0	0	0	0	0	0
3. BANKE	1.969	2.425	3.445	4.854	8.643	11.019	16.216	17.025	17.561
3.1. Kratkoročni	406	440	573	625	1.463	1.592	3.111	3.610	3.725
3.1.1. Instrumenti denarnega trga	0	0	0	0	0	0	0	0	0
3.1.2. Posojila	1	11	6	49	537	204	1.509	1.522	1.678
3.1.3. Gotovina in vloge	396	383	558	543	862	1.342	1.563	2.052	2.014
3.1.4. Ostale dolžniške obveznosti	8	46	9	33	65	46	39	35	33
3.2. Dolgoročni	1.563	1.985	2.873	4.229	7.179	9.427	13.106	13.415	13.835
3.2.1. Obveznice in zadolžnice	0	20	33	221	336	332	353	332	434
3.2.2. Posojila	1.328	1.622	2.278	3.206	5.393	7.150	9.866	10.215	10.524
3.2.3. Gotovina in vloge	162	279	506	744	1.450	1.945	2.887	2.868	2.878
3.2.4. Ostale dolžniške obveznosti	73	64	55	58	0	0	0	0	0
4. OSTALI SEKTORJI	5.107	5.669	6.159	7.054	8.286	9.499	7.551	7.864	8.038
4.1. Kratkoročni	1.793	1.787	1.832	1.977	3.040	3.565	3.975	4.180	4.347
4.1.1. Instrumenti denarnega trga	12	0	0	0	0	0	0	0	0
4.1.2. Posojila	27	13	81	24	101	68	136	147	160
4.1.3. Gotovina in vloge	0	0	0	0	0	0	0	0	0
4.1.4. Komerčni krediti	1.690	1.693	1.663	1.862	2.848	3.330	3.830	4.016	4.171
4.1.5. Ostale dolžniške obveznosti	64	82	88	92	91	166	10	17	17
4.2. Dolgoročni	3.315	3.882	4.327	5.077	5.246	5.934	3.576	3.684	3.691
4.2.1. Obveznice in zadolžnice	26	22	28	10	13	17	6	6	6
4.2.2. Posojila *	3.224	3.819	4.266	5.040	5.219	5.912	3.553	3.653	3.661
4.2.3. Gotovina in vloge	0	0	0	0	0	0	0	0	0
4.2.4. Komerčni krediti	60	38	30	17	7	3	12	18	17
4.2.5. Ostale dolžniške obveznosti	6	4	2	10	7	2	5	7	7
5. NEPOSREDNE NALOŽBE:									
MEDPODJETNIŠKA POSOJILA	804	969	1.160	1.132	1.415	1.118	3.977	4.104	4.157
5.1. Dolžniške obveznosti do povezanih podjetij	130	163	185	131	433	191	231	273	250
5.2. Dolžniške obveznosti do neposrednih investitorjev *	674	806	974	1.001	981	928	3.746	3.831	3.907
NETO ZUNANJI DOLG	-1.427	-2.555	-1.716	-882	936	3.355	6.300	7.022	7.420



Instrumenti bruto zunanjega dolga



Imetja po dolžniških instrumentih



NETO POZICIJA DOLŽNIŠKIH INSTRUMENTOV (terjatve-obveznosti) v mio EUR

	31.12.2006	31.12.2007	31.05.2008
Instrumenti denarnega trga	189	1.733	2.421
Obveznice in zadolžnice	4.580	4.582	4.365
Gotovina in vloge	2.777	245	-665
Posojila (vključno z NN)	-11.419	-13.368	-14.156
Komercialni krediti	-58	-164	-5
Ostale dolžniške obveznosti	576	673	619
SKUPAJ	-3.355	-6.300	-7.420

SEKTORSKA RAZČLETNITEV dolga med kapitalsko povezanimi družbami

	q1 2007	q2 2007	q3 2007	q4 2007	q1 2008	maj 08
TERJATVE v mio EUR	2.137	2.330	2.476	2.600	2.699	2.731
od tega sektorsko v %						
Nebančne finančne družbe (S.123, 124, 125)	8	10	12	15	14	14
Nefinančne družbe (S.11)	92	90	88	85	86	85
OBVEZNOSTI v mio EUR	3.185	3.393	3.732	3.977	4.045	4.222
od tega sektorsko v %						
Nebančne finančne družbe (S.123, 124, 125)	61	61	58	60	61	60
Nefinančne družbe (S.11)	39	39	42	40	39	37

BRUTO ZUNANJI DOLG

Stanje bruto zunanjega dolga je na dan 31.05.2008 znašalo 37.080 mio EUR in se je glede na april 2008 povečalo za 619 mio EUR.

Skupno povečanje bruto zunanjega dolga v letu 2008 znaša 2.722 mio EUR. K temu povečanju je prispeval državni sektor 26,74%, bančni sektor 49,41% in ostali sektorji ob upoštevanju dolžniških instrumentov, ki izvirajo iz neposrednih naložb 24,50%. Banka Slovenije ga je pa zmanjšala za 0,62%. Na državnem sektorju se je v tem obdobju dolgoročni dolg povečal za 728 mio EUR (obveznice in zadolžnice so se povečale za 753 mio EUR, posojila pa zmanjšala za 25 mio EUR). Pri bančnem sektorju se je dolgoročni dolg povečal za 729 mio EUR (posojila za 658 mio EUR, obveznice in zadolžnice za 81 mio EUR ter gotovina in vloge pa zmanjšale za 9 mio EUR), kratkoročni dolg se je tudi povečal za 614 mio EUR (gotovina in vloge za 451 mio EUR, posojila za 169 mio EUR, ostale dolžniške obveznosti pa so se zmanjšale za 6 mio EUR). Sledi Banka Slovenije z zmanjšanjem dolga za 17 mio EUR v obliki gotovine in vlog. Stanje bruto zunanjega dolga na ostalem sektorju ob upoštevanju dolžniških instrumentov, ki izvirajo iz neposrednih naložb, znaša na dan 31.12.2007 11.528 mio EUR, konec maja 2008 pa 12.195 mio EUR).

Delež zasebnega negarantiranega dolga se je konec maja 2008 povečal na 76,0% glede na april 2008 (75,2%).

Dolg državnega sektorja je konec maja 2008 znašal 3.754 mio EUR oz. 10,12% celotnega dolga. Dolg Banke Slovenije je konec maja 2008 dosegel 3.571 mio EUR in se je zmanjšal v primerjavi z aprilom 2008 za 107 mio EUR. Večino dolga Banke Slovenije predstavlja neto pozicija do Evrosistema, ki se vodi preko Banke Slovenije in je konec maja 2008 znašala 3.541 mio EUR. Najbolj zadolžena sta še vedno bančni (47,36%) in ostali sektor (21,68%). Na bančnem sektorju se je stanje dolga v primerjavi z mesecem aprilom 2008 povečalo za 536 mio EUR. Kratkoročni dolg se je povečal za 115 mio EUR (posojila za 156 mio EUR, gotovina in vloge pa zmanjšale za 38 mio EUR), dolgoročni pa za 420 mio EUR (posojila za 309 mio EUR, gotovina in vloge za 10 mio EUR, obveznice in zadolžnice za 102 mio EUR,). Na ostalem sektorju se je stanje dolga povečalo za 174 mio EUR (kratkoročni za 167 mio EUR, dolgoročni pa za 7 mio EUR).

Struktura obveznosti dolžniških instrumentov v maju 2008 kaže največji delež v obliki posojil (54,9%), ostali pomembnejši instrumenti pa so še: gotovina in vloge (22,8%), obveznice in zadolžnice (10,9%) ter komercialni krediti (11,3%). V časovni vrsti bruto zunanjega dolga predstavljajo posojila vrednostno pretežni del zunanjega dolga.

Struktura imetij dolžniških instrumentov kaže drugačno razporeditev kot pri obveznostih. Največji del imetij do nerezidentov imajo konec maja 2008 slovenski rezidenti v obliki gotovine in vlog (26%), obveznic in zadolžnic (28%), sledijo imetja v obliki posojil (21%) ter komercialnih kreditov (14%).

Neto pozicija dolžniških instrumentov se je v letu 2005 prevesila v neto dolg in konec maja 2008 dosega 7.420 mio EUR. Slovenski rezidenti so neto zadolženi v obliki posojil (14.156 mio EUR), gotovine in vlog (665 mio EUR), komercialnih kreditov (5 mio EUR), medtem ko ostali dolžniški instrumenti kažejo neto imetja, od tega največ instrument obveznic in zadolžnic (4.365 mio EUR), sledijo instrumenti denarnega trga (2.421 mio EUR), ostale dolžniške obveznosti (619 mio EUR).

Glede na kapitalsko povezanost je maja 2008 88,79% dolga med kapitalsko nepovezanimi družbami, 11,21% pa med kapitalsko povezanimi družbami (decembra 2006 pa 4,6%)*. Dolg med kapitalsko povezanimi družbami pripada večinoma (60%) nebančnim finančnim družbam, preostanek pa dolgujejo nefinančne družbe.

V celotni strukturi dolga predstavlja dolgoročni dolg kapitalsko nepovezanih družb 57,39%, kratkoročni pa 31,40% celotne vrednosti.

*Z novim sistemom poročanja dolžniških instrumentov (od januarja 2007 dalje) se med neposredne naložbe poleg dolgov do neposrednega vlagatelja vključujejo tudi morebitni dolgovi do drugih družb v njegovi skupini.

METODOLOŠKA POJASNILA

SPREMEMBE V LETU 2008:

NOV VIR – MESEČNO POROČILO O NEPOSREDNIH NALOŽBAH – SN-T

Z januarjem 2008 je za postavko neposredne naložbe (vključno s postavkami povezanimi z dohodki od neposrednih naložb) uveden nov sistem mesečnega poročanja – poročilo SN-T. Na poročilu se poročajo transakcije po obračunskem sistemu, in sicer: povečanje/zmanjšanje deleža neposredne naložbe in izplačane dividende.

SPREMEMBE V LETU 2007:

1. STATISTIČNA OBRAVNAVA MEDNARODNIH DENARNIH REZERV ob vstopu Slovenije v Evro območje

Z vstopom v Ekonomsko in monetarno unijo se je Slovenija uvrstila med države, ki nimajo svoje lastne monetarne politike, temveč so udeležene v skupni monetarni politiki držav članic. Banka Slovenije je postala ena izmed članic Evropskega sistema centralnih bank, ki s svojim deležem nacionalnih mednarodnih denarnih rezerv prispeva k skupnim mednarodnim denarnim rezervam Ekonomske in monetarne unije.

V primerjavi s stanjem pred 1.1.2007 se je statistična obravnava mednarodnih denarnih rezerv v pogojih evra kot nacionalne valute spremenila. Slovenija po tem datumu med mednarodnimi denarnimi rezervami poleg monetarnega zlata, rezervne tranše ter SDR prikazuje le tisti del prvovrstnih deviznih rezerv, ki je nominiran v ne-evro valuti in plasiran v ne-EMU države. Tak koncept mednarodnih denarnih rezerv imajo tudi vse ostale države članice EMU.

Uvedba evra pomeni približno 85% zmanjšanje obsega mednarodnih denarnih rezerv Banke Slovenije v primerjavi s stanjem pred tem. To 85% zmanjšanje pomeni le prerazporeditev iz statistično definirane instrumenta mednarodnih denarnih rezerv na ustrezne druge instrumente (gotovina in vloge ter vrednostni papirji) v okviru finančnega računa.

Pri ostalih državah članicah je ob uvedbi evra prav tako opazen padec obsega mednarodnih denarnih rezerv. V povprečju so se starim državam članicam EMU rezerve zmanjšale za dobrih 30%, kar pomeni, da so imele na točki uvedbe evra 30% rezervnih imetij takih, ki so bila bodisi nominirana v valutah, ki jih je nasledil evro, bodisi v finančnih instrumentih izdajateljev rezidentov EMU območja.

Zaradi zgoraj navedenega so opravljene naslednje metodološke spremembe:

POSTAVKA TERJATVE / MEDNARODNE REZERVE (izključitev naložb v državah članicah EMU in naložb v ostalih državah, če so v EUR - s 01.01.2007)

Ta del podatkov se prenese v postavke TERJATVE/NALOŽBE V VREDNOSTNE PAPIRJE/BANKA SLOVENIJE oz. OSTALE NALOŽBE/GOTOVINA IN VLOGE/BANKA SLOVENIJE.

POSTAVKA TERJATVE/NALOŽBE V VREDNOSTNE PAPIRJE/BANKA SLOVENIJE (vključitev naložb v vrednostne papirje držav članic EMU in naložb v vrednostne papirje ostalih držav, če so izdani v EUR - s 01.01.2007)

Ta del podatkov se prenese iz postavke MEDNARODNE REZERVE.

POSTAVKA TERJATVE/ OSTALE NALOŽBE/ GOTOVINA IN VLOGE/ BANKA SLOVENIJE (vključitev naložb v državah članicah EMU in naložb v ostalih državah, če so v EUR - s 01.01.2007)

Ta del podatkov se prenese iz postavke MEDNARODNE REZERVE.

2. POZICIJA BANKE SLOVENIJE DO EVROSISTEMA

POSTAVKA OBVEZNOSTI/ GOTOVINA IN VLOGE/ BANKA SLOVENIJE (vključitev pozicije BS do Evrosistema s 01.01.2007)

Z letom 2007 je v PLAČILNO BILANCO, STANJE MEDNARODNIH NALOŽB IN ZUNANJI DOLG po priporočilih ECB vključen račun Banke Slovenije 188000 (pozicija BS do Evrosistema), ki prikazuje neto rezultat med prilivi in odlivi zaradi negotovinskega plačevanja v evrih preko sistema TARGET in STEP2.

3. OCENA PROTIPOSTAVKE GOTOVINSKIH TRANSAKCIJ Z NEREZIDENTI IZ NASLOVA POTOVANJ IN DOHODKOV OD DELA

Z vstopom v EMU je bilo potrebno spremeniti metodologijo zajema oziroma ocenjevanja podatkov iz naslova gotovinskih transakcij z nerezidenti, ki so del postavk tekočega računa v kapitalnem računu pa viri podatkov od 2007 zaradi uvedbe skupne valute niso več vsebovali teh transakcij. Gotovina prebivalstva se sedaj ocenjuje kot vsota razlik med gotovinskimi prilivi in odlivi iz naslova turizma (celoten turizem zmanjšan za negotovinski del (kreditne kartice, organizirana potovanja s strani potovalnih agencij)) in gotovinskimi prilivi in odlivi iz naslova dohodkov od dela.

4. NOV VIR – POROČILO O PREJETIH IN DANIH KREDITIH TER DEPOZITIH Z NEREZIDENTI – KR D

Z januarjem 2007 je za postavke posojila, dolgoročni trgovinski krediti, gotovina in vloge ter ostali dolžniški instrumenti za vse sektorje, ki niso banke oziroma centralna banka, uveden nov sistem mesečnega poročanja – poročilo KR D. Poročajo se stanja in transakcije po obračunskem

sistemu (ločeno za glavnico ter obresti). Vir podatkov omogoča tudi delitev stanj in transakcij glede na kapitalske povezave med dolžniki in upniki tako, da se upoštevajo ne le vse terjatve in obveznosti do neposrednih investitorjev, temveč tudi do vseh družb v njihovi skupini.

5. NOVA METODOLOGIJA IZRAČUNA POSTAVKE POTOVANJA OD VKLJUČNO LETA 2005

Glavni viri za ocene povezane z **izvozom potovanj** so naslednje SURSove ankete in raziskovanja:

- Anкета o tujih turistih v poletni sezoni se uporabi za določitev strukture tujih turistov po namenu potovanja (poslovna potovanja, zdravljenje, izobraževanje, ostalo) ter ugotovitev njihove potrošnje; triletna anketa – zadnje leto izvedbe je 2006).
- Anкета o tujih potnikih (za določanje strukture potnikov na izletnike in tranzitnike ter njihove potrošnje).
- Prihodi in prenočitve tujih turistov po državah (mesečna informacija).
- Število mejnih prehodov (za določanje populacije tujcev, ki vstopijo v Slovenijo)

Na podlagi virov se izračuna spodaj naštetih šest kategorij podatkov, ki se po državi tujih potnikov delijo na podlagi podatkov operaterjev mobilne telefonije;

- poslovna potovanja,
- zdravljenje,
- izobraževanje,
- ostalo,
- izletniki,
- tranzitniki.

Glavni vir za ocene povezane z **uvozom potovanj** je SURSova anketa TU_ČAP (Četrletna anketa o potovanjih domačega prebivalstva). Anketa poda vrednost potovanj domačega prebivalstva v tujino (tako prava potovanja kot izleti), ter vrednost transporta do lokacije potovanja in nazaj, ki jo je potrebno odšteti od potovanj, ker je ta del že zajet v transportnih storitvah.

Na podlagi vira (TU_ČAP) se izračuna spodaj naštetih pet kategorij podatkov, ki se po državi namena potovanja razcepijo na podlagi podatkov operaterjev mobilne telefonije ;

- poslovna potovanja,
- zdravljenje,
- izobraževanje,
- ostalo,
- izletniki.