

BANKA  
SLOVENIJE  
EVROSISTEM

FINANČNA STATISTIKA

# EKONOMSKI ODNOSI SLOVENIJE S TUJINO

April 2008



## POVZETEK

**Saldo tekočega računa plačilne bilance Slovenije** je bil v prvih štirih mesecih leta 2008 negativen in je znašal 728,9 mio EUR. V enakem obdobju leta 2007 je saldo tekočega račun izkazoval primanjkljaj v višini 367,0 mio EUR.

Na saldo tekočega računa je v prvih štirih mesecih leta 2008 pozitivno vplival le presežek na storitveni podbilanci v višini 371,0 mio EUR. Podbilance blaga, dohodkov in transferov pa so izkazovale primanjkljaj: blagovna v višini 622,1 mio EUR, dohodkovna v višini 285,5 mio EUR in transferna v višini 192,3 mio EUR. Deficit tekočega dela plačilne bilance je bil višji glede na enako obdobje leta 2007 za 361,9 mio EUR.

V prvih štirih mesecih leta 2008 je bil primanjkljaj **trgovinske bilance** za 232,5 mio EUR višji v primerjavi z enakim obdobjem leta 2007. Aprila 2008 je trgovinska bilanca izkazovala primanjkljaj v višini 122,4 mio EUR, kar je za 20,9 mio EUR manj od primanjkljaja zabeleženega v aprilu 2007. Pokritost uvoza z izvozom je v prvih štirih mesecih 2008 znašala 91,8%, v enakem obdobju leta 2007 je bila pokritost višja (94,2%). V aprilu 2008 je pokritost znašala 93,9%, aprila 2007 pa 91,7%.

Aprila 2008 je presežek plačilne **podbilance storitev** znašal 136,2 mio EUR, aprila 2007 pa 100,7 mio EUR. V prvih štirih mesecih leta 2008 je presežek menjave storitev dosegel 371,0 mio EUR, kar je za 65,8 mio EUR več kot v enakem obdobju leta 2007. Povečanje presežka je posledica večjega povečanja izvoza storitev od uvoza. Tako na izvozni kot na uvozni strani so se najbolj povečale postavke ostale poslovne storitve, potovanja in transportne storitve.

V aprilu 2008 je bil v **dohodkovnem delu** plačilne bilance zabeležen višji primanjkljaj (69,5 mio EUR) kot v aprilu 2007 (51,4 mio EUR).

V aprilu 2008 je primanjkljaj **tekočih transferov** znašal 19,5 mio EUR, medtem ko je bil v aprilu 2007 zabeležen nižji primanjkljaj (za 6,7 mio EUR).

Na **kapitalskem in finančnem računu** v prvih štirih mesecih leta 2008 beležimo 622,7 mio EUR neto pritoka; v enakem obdobju leta 2007 pa 575,3 mio EUR neto pritoka. Aprila 2008 beležimo na kapitalskem in finančnem računu neto pritek v višini 220,7 mio EUR.

V obdobju januar-april 2008 je znašal **neto pritek kapitala** brez mednarodnih denarnih rezerv 615,5 mio EUR. Poleg tega je zabeleženo 106,3 mio EUR neidentificiranega neto pritoka, ki je v statistični napaki. V enakem obdobju leta 2007 je bil dosežen neto pritek v višini 450,8 mio EUR in neidentificiran neto odtok v višini 208,3 mio EUR.

Največji **neto pritek** v prvih štirih mesecih leta 2008 predstavlja postavka posojila v višini 473,1 mio EUR. Sledijo ji gotovina in vloge s 461,7 mio EUR ter neposredne naložbe s 149,7 mio EUR neto pritokov.

Glavne vire **neto odtoka** v obdobju januar-april 2008 (brez rezerv) predstavlja postavka portfolio naložbe (271,0 mio EUR) ter komercialni krediti (237,6 mio EUR).

Aprila 2008 beležimo **neto pritek kapitala** (brez mednarodnih denarnih rezerv in statistične napake) v višini 130,0 mio EUR. Največji **neto pritek** ta mesec je pri postavki gotovina in vloge (649,1 mio EUR), k temu so večino prispevale banke (570,5 mio EUR), sledi pritek komercialnih kreditov (67,3 mio EUR). Največji **neto odtok** izkazujejo portfolio naložbe (436,8 mio EUR) ter posojila (160,7 mio EUR).

**Mednarodne denarne rezerve** Slovenije so se na podlagi *transakcij* aprila 2008 zmanjšale za 84,6 mio EUR, v enakem mesecu leta 2007 pa za 55,3 mio EUR. V obdobju januar - april 2008 so se mednarodne denarne rezerve iz naslova transakcij zmanjšale za 3,3 mio EUR.

Podatki **stanja mednarodnih naložb** v obdobju od leta 2001 naprej z izjemo leta 2002 kažejo neto negativno pozicijo do nerezidentov, ki se je povečala od 448,8 mio EUR konec leta 2001 na **8.619,3 mio EUR konec marca 2008**. Serija podatkov stanja mednarodnih naložb se z uvedbo evra v letu 2007 metodološko prelomi na imetjih v postavki mednarodne denarne rezerve, ter postavkah ostalih imetij. Med slednje se uvrščajo vsa imetja Banke Slovenije, ki so bila v predhodnih obdobjih razvrščena v mednarodne denarne rezerve in so nominirana v EUR valuti ali pa so terjatev do izdajateljev iz območja EMU.

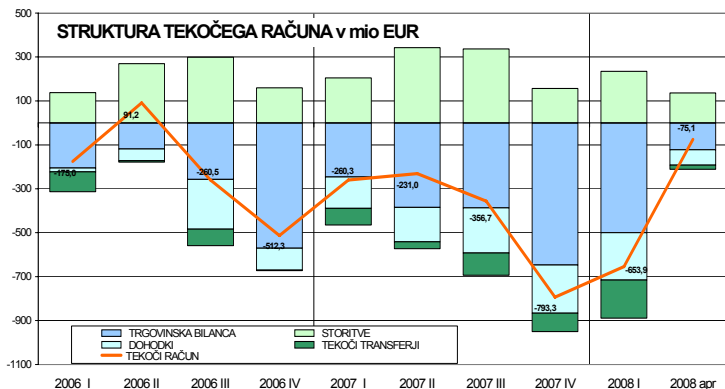
# PLAČILNA BILANCA (dvostranski prikaz)

predhodni podatki, z dne 11.06.2008

tokovi v mio EUR

	januar - april		april	
	2007	2008	2007	2008
<b>I. Tekoči račun</b>	<b>-367,0</b>	<b>-728,9</b>	<b>-106,7</b>	<b>-75,1</b>
<b>1. Blago</b>	<b>-389,6</b>	<b>-622,1</b>	<b>-143,3</b>	<b>-122,4</b>
<b>1.1. Izvoz blaga</b>	<b>6.359,7</b>	<b>6.987,4</b>	<b>1.578,2</b>	<b>1.871,7</b>
Izvoz f.o.b.	6.260,7	6.837,3	1.550,0	1.831,0
Prilagoditev zaobjema	99,1	150,2	28,2	40,7
<b>1.2. Uvoz blaga</b>	<b>-6.749,4</b>	<b>-7.609,6</b>	<b>-1.721,5</b>	<b>-1.994,1</b>
Uvoz c.i.f.	-6.775,2	-7.621,5	-1.723,7	-1.994,3
Prilagoditev c.i.f./f.o.b	201,2	226,3	51,2	59,2
Prilagoditev zaobjema	-175,3	-214,3	-48,9	-59,0
<b>2. Storitve</b>	<b>305,2</b>	<b>371,0</b>	<b>100,7</b>	<b>136,2</b>
<b>2.1. Izvoz storitev</b>	<b>1.161,1</b>	<b>1.404,6</b>	<b>331,8</b>	<b>398,1</b>
Transport	373,8	454,1	106,1	126,3
Potovanja	403,7	455,7	128,7	147,8
Komunikacijske storitve	28,3	36,1	6,8	6,1
Konstrukcijske storitve	42,0	63,5	9,4	13,4
Zavarovalniške storitve	3,8	4,8	1,9	1,2
Finančne storitve	12,0	15,1	2,7	3,1
Računalniške in informacijske storitve	33,6	40,4	7,3	10,0
Licence, patenti in avtorske pravice	3,7	5,9	0,8	1,1
Ostale poslovne storitve	252,5	319,4	66,0	86,0
Posredovanje	54,7	120,3	16,4	33,1
Osebne, kulturne in rekreacijske storitve	6,2	8,0	1,5	2,5
Državne storitve	1,5	1,5	0,5	0,5
<b>2.2. Uvoz storitev</b>	<b>-855,9</b>	<b>-1.033,6</b>	<b>-231,1</b>	<b>-261,9</b>
Transport	-221,5	-253,1	-65,3	-66,4
Potovanja	-182,0	-222,5	-43,7	-53,6
Komunikacijske storitve	-30,6	-38,6	-8,5	-11,5
Konstrukcijske storitve	-40,7	-33,1	-7,7	-7,2
Zavarovalniške storitve	-6,3	-6,7	-1,4	-1,9
Finančne storitve	-21,2	-22,3	-9,7	-4,7
Računalniške in informacijske storitve	-43,3	-45,0	-9,4	-9,5
Licence, patenti in avtorske pravice	-36,5	-48,8	-9,1	-10,7
Ostale poslovne storitve	-243,1	-330,2	-68,0	-87,0
Posredovanje	-24,8	-28,9	-9,2	-7,7
Osebne, kulturne in rekreacijske storitve	-20,7	-24,0	-5,3	-6,9
Državne storitve	-9,9	-9,5	-3,0	-2,5
<b>3. Dohodki</b>	<b>-194,2</b>	<b>-285,5</b>	<b>-51,4</b>	<b>-69,5</b>
<b>3.1. Prejemki</b>	<b>306,0</b>	<b>371,3</b>	<b>88,0</b>	<b>99,3</b>
Od dela	68,6	55,7	19,9	15,4
Od kapitala	237,4	315,5	68,0	84,0
<b>3.2. Izdatki</b>	<b>-500,1</b>	<b>-656,8</b>	<b>-139,4</b>	<b>-168,8</b>
Od dela	-35,1	-35,1	-12,6	-12,6
Od kapitala	-465,0	-621,7	-126,7	-156,2
<b>4. Tekoči transferi</b>	<b>-88,5</b>	<b>-192,3</b>	<b>-12,7</b>	<b>-19,5</b>
<b>4.1. V Slovenijo</b>	<b>273,8</b>	<b>263,2</b>	<b>76,3</b>	<b>85,8</b>
Državni sektor	129,5	94,8	25,8	37,9
Ostali sektorji	144,2	168,5	50,5	48,0
<b>4.2. V tujino</b>	<b>-362,2</b>	<b>-455,5</b>	<b>-89,0</b>	<b>-105,3</b>
Državni sektor	-202,6	-268,5	-46,4	-50,3
Ostali sektorji	-159,7	-187,0	-42,6	-55,0

	januar - april		april	
	2007	2008	2007	2008
<b>II. Kapitalski in finančni račun</b>	<b>575,3</b>	<b>622,7</b>	<b>75,4</b>	<b>220,7</b>
<b>A. Kapitalski račun</b>	<b>14,4</b>	<b>3,8</b>	<b>-0,4</b>	<b>6,1</b>
1. Kapitalski transferi	15,3	5,0	-0,2	6,9
2. Patenti in licence	-0,9	-1,2	-0,2	-0,8
<b>B. Finančni račun</b>	<b>560,9</b>	<b>618,8</b>	<b>75,8</b>	<b>214,7</b>
<b>1. Neposredne naložbe</b>	<b>-140,6</b>	<b>149,7</b>	<b>-20,4</b>	<b>-36,3</b>
Domače v tujini	-424,6	-304,0	-117,5	-166,4
Tuje v Sloveniji	284,1	453,6	97,2	130,1
<b>2. Naložbe v vrednostne papirje</b>	<b>-1.037,6</b>	<b>-271,0</b>	<b>-414,3</b>	<b>-436,8</b>
Domače v tujini	-2.287,9	-961,1	-433,8	-305,4
od tega: Banka Slovenije	588,9	-681,8	-28,2	-287,5
Tuje v Sloveniji	1.250,3	690,1	19,5	-131,4
<b>3. Finančni derivativi</b>	<b>1,8</b>	<b>3,4</b>	<b>-0,2</b>	<b>0,9</b>
<b>4. Ostale naložbe</b>	<b>1627,1</b>	<b>733,4</b>	<b>455,3</b>	<b>602,3</b>
<b>4.1. Terjatve</b>	<b>-3130,8</b>	<b>-465,5</b>	<b>-819,5</b>	<b>394,6</b>
Komerčni krediti	-470,9	-502,1	-95,5	-23,3
Dolgoročni	-2,6	0,4	0,0	0,1
Kratkoročni	-468,3	-502,6	-95,5	-23,5
Posojila	-395,6	80,3	-44,9	19,9
Banke	-360,4	71,4	-36,3	9,4
Ostali sektorji	-35,2	8,9	-8,6	10,5
Gotovina in vloge	-2.269,8	-84,8	-664,9	355,1
Banke	-806,0	-122,4	-531,3	208,4
Ostali sektorji	-196,8	-217,5	-87,9	-88,4
Prebivalstvo	-118,1	-173,5	-62,6	-53,5
Računi v tujini	-78,6	-44,0	-25,4	-35,0
Banka Slovenije	-1.267,1	255,2	-45,6	235,2
Ostale terjatve	5,6	41,1	-14,3	42,9
Banka Slovenije	-54,1	0,0	0,0	0,0
Banke	82,4	20,2	-3,4	6,2
Ostali sektorji	-13,9	29,7	-10,8	36,7
<b>4.2. Obveznosti</b>	<b>4.757,9</b>	<b>1.199,0</b>	<b>1.274,8</b>	<b>207,7</b>
Komerčni krediti	258,9	264,5	-16,6	90,6
Posojila	1.036,4	392,8	1.021,2	-180,6
Banka Slovenije	-	-	-	-
Državni sektor	-19,7	-19,0	-0,3	0,1
Banke	874,5	353,3	1.082,8	-208,3
Ostali sektorji	181,5	58,6	-61,3	27,6
Vloge	3.487,1	546,5	278,9	294,0
Banka Slovenije	3.474,3	91,3	130,7	-68,1
Banke	12,8	455,2	148,2	362,1
Ostale obveznosti	-24,5	-4,9	-8,7	3,7
Banke	-24,1	-4,3	-8,6	4,2
<b>5. Mednarodne denarne rezerve</b>	<b>110,1</b>	<b>3,3</b>	<b>55,3</b>	<b>84,6</b>
Zlato, SDR in rezervna imetja pri MDS	34,6	2,2	3,3	0,3
Devize	75,5	1,1	51,9	84,3
Gotovina in vloge	110,9	-16,6	64,8	76,0
Vrednostni papirji	-35,4	17,7	-12,8	8,3
<b>III. Neto napake in izpustitve</b>	<b>-208,3</b>	<b>106,3</b>	<b>31,3</b>	<b>-145,7</b>

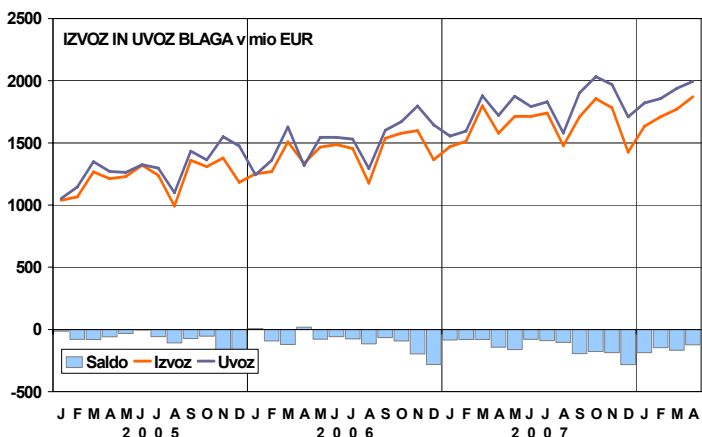


## TEKOČI RAČUN

**Saldo tekočega računa** je bil v obdobju od januarja do aprila leta 2008 negativen in je znašal 728,9 mio EUR. V enakem obdobju leta 2007 je tekoči račun Slovenije izkazoval nižji primanjkljaj (v višini 367,0 mio EUR).

Primanjkljaj **trgovinske bilance** je bil od januarja do aprila 2008 za 232,5 mio EUR višji kot v enakem obdobju leta 2007. Presežek **storitev** se je v tem obdobju povečal za 65,8 mio EUR, primanjkljaj **dohodkovnega dela** je bil v proučevanem obdobju višji za 91,4 mio EUR, primanjkljaj **transferjev** pa za 103,8 mio EUR.

**Aprila 2008** je bil tekoči račun v primanjkljaju v višini 75,1 mio EUR, medtem ko je bil aprila 2007 zabeležen višji primanjkljaj (v višini 106,7 mio EUR). V omenjenem mesecu letos so beležile primanjkljaj **blagovna** (122,4 mio EUR), **dohodkovna** (69,5 mio EUR) in **transferna** (19,5 mio EUR) bilanca, presežek pa **storitvena** (136,2 mio EUR) bilanca. Primanjkljaj trgovinske bilance se je aprila 2008 glede na april 2007 zmanjšal za 20,9 mio EUR, presežek storitvene bilance se je povečal za 35,5 mio EUR, primanjkljaj transferne bilance se je povečal za 6,7 mio EUR, primanjkljaj dohodkovnega dela se je povečal za 18,1 mio EUR.



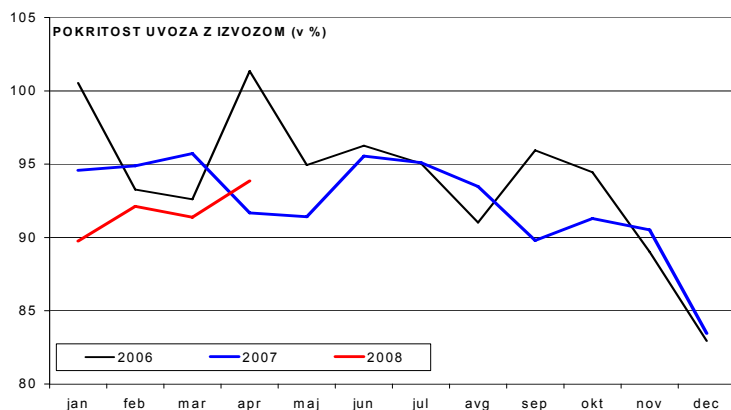
## BLAGO

Od januarja do aprila 2008 je Slovenija v **trgovinski bilanci** beležila primanjkljaj v višini 622,1 mio EUR, v enakem obdobju leta 2007 pa je bil primanjkljaj za 232,5 mio EUR nižji in je znašal 389,6 mio EUR.

V **aprilu 2008** je bil v trgovinski bilanci zabeležen primanjkljaj v višini 122,4 mio EUR, v aprilu 2007 pa je bil primanjkljaj višji (za 20,9 mio EUR).

Izvoz blaga je bil v **prvih štirih mesecih 2008** v primerjavi z enakim obdobjem leta 2007 višji za 627,7 mio EUR, uvoz blaga pa za 860,2 mio EUR. To pomeni, da je bil izvoz blaga v tem obdobju višji za 9,9%, uvoz pa za 12,7%. V **aprilu 2008** glede na april 2007 se je izvoz blaga povečal za 18,6%, uvoz blaga pa za 15,8%.

**Pokritost uvoza z izvozom** je v prvih štirih mesecih 2008 znašala 91,8%, v enakem obdobju leta 2007 je bila pokritost višja (94,2%). V aprilu 2008 je pokritost znašala 93,9%, aprila 2007 pa 91,7%.



IZVOZ BLAGA PO DRŽAVAH IN SKUPINAH DRŽAV v mio EUR	januar - marec		marec		indeks	
	2007	2008	2007	2008	kumulat.	mesec
<b>Evropska unija (27)</b>	<b>3.419,2</b>	<b>3.571,6</b>	<b>1.247,5</b>	<b>1.200,6</b>	<b>104,5</b>	<b>96,2</b>
Avstrija	387,8	373,6	143,2	127,9	96,3	89,3
Češka	123,9	126,7	47,4	43,4	102,3	91,5
Francija	306,7	340,8	106,0	110,9	111,1	104,6
Italija	629,6	619,1	232,4	201,8	98,3	86,8
Madžarska	128,6	165,7	47,3	59,2	128,8	125,2
Nemčija	932,8	982,1	324,2	325,4	105,3	100,4
Poljska	152,8	189,7	57,2	66,0	124,2	115,4
Slovaška	71,8	85,2	27,4	37,0	118,7	134,9
<b>EFTA</b>	<b>60,0</b>	<b>55,1</b>	<b>20,4</b>	<b>19,2</b>	<b>91,9</b>	<b>94,5</b>
<b>ZDA</b>	<b>93,7</b>	<b>71,2</b>	<b>34,4</b>	<b>24,6</b>	<b>76,0</b>	<b>71,7</b>
<b>Države bivše Jugoslavije</b>	<b>694,0</b>	<b>798,5</b>	<b>282,3</b>	<b>294,0</b>	<b>115,1</b>	<b>104,1</b>
Bosna in Hercegovina	114,9	131,1	46,5	48,4	114,1	104,2
Hrvaška	365,2	416,5	146,9	152,8	114,0	104,0
Makedonija	28,9	42,4	11,7	17,0	146,5	145,3
Srbija*	164,0	182,0	68,2	65,4	111,0	96,0
Črna Gora	20,9	26,6	9,0	10,4	126,9	115,1
<b>Države bivše SZ</b>	<b>219,5</b>	<b>248,0</b>	<b>91,2</b>	<b>111,4</b>	<b>113,0</b>	<b>122,2</b>
Ruska Federacija	149,3	165,6	65,2	69,7	110,9	106,9
<b>CELOTNI IZVOZ</b>	<b>4.710,7</b>	<b>5.006,2</b>	<b>1.771,6</b>	<b>1.732,6</b>	<b>106,3</b>	<b>97,8</b>

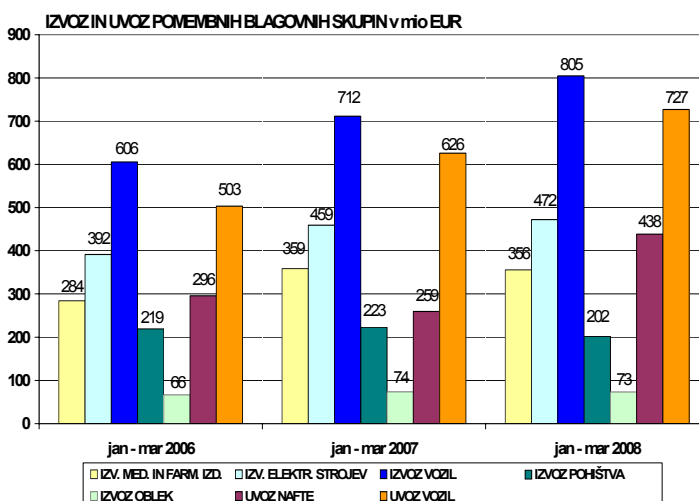
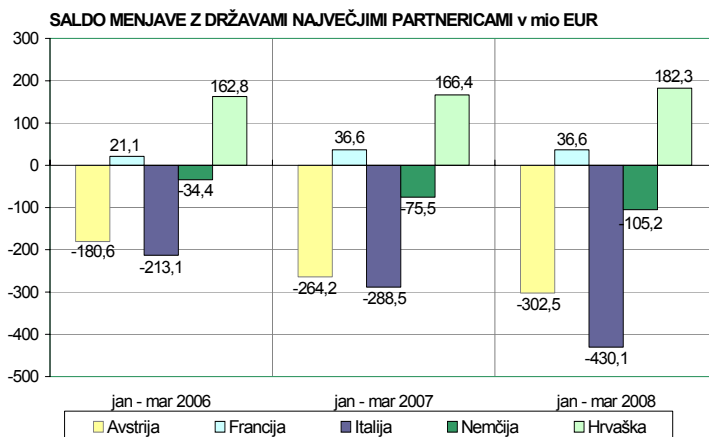
Od vključitve Slovenije v EU in uvedbe Intrastata so podrobni podatki o blagovni menjavi na voljo z enomesečnim zamikom.

V prvih treh mesecih 2008 se je primanjkljaj z državami EU (EU27) v primerjavi z enakim obdobjem 2007 povečal za 244,9 mio EUR in je znašal 848,8 mio EUR. Presežek z EFTO se je malo povečal (za 1,8 mio EUR) in je znašal 6,2 mio EUR. Presežek z državami nekdanje SZ se je zmanjšal za 10,0 mio EUR na 81,5 mio EUR, presežek z državami nekdanje Jugoslavije pa se je povečal za 48,5 mio EUR na 361,4 mio EUR. Primanjkljaj z ostalim svetom se je povečal za 75,7 mio EUR na 221,3 mio EUR.

Glede na prve tri mesece 2007 se je v prvih treh mesecih 2008 povečal primanjkljaj v menjavi z Avstrijo (za 38,3 mio EUR), Italijo (za 141,7 mio EUR) in Nemčijo (za 29,7 mio EUR). V menjavi s Hrvaško se je presežek povečal (za 15,8 mio EUR) medtem ko je presežek s Francijo ostal nespremenjen.

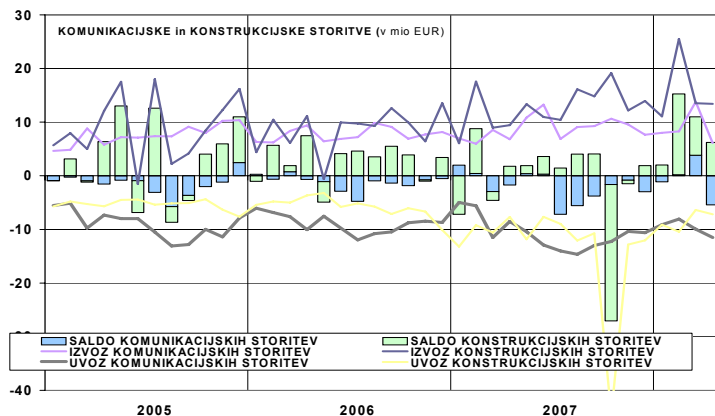
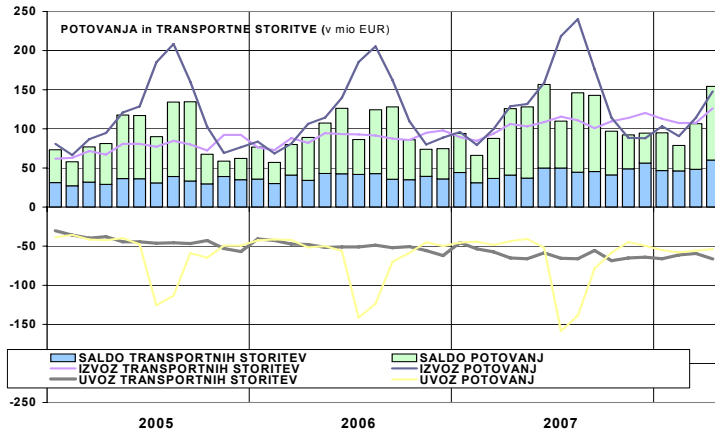
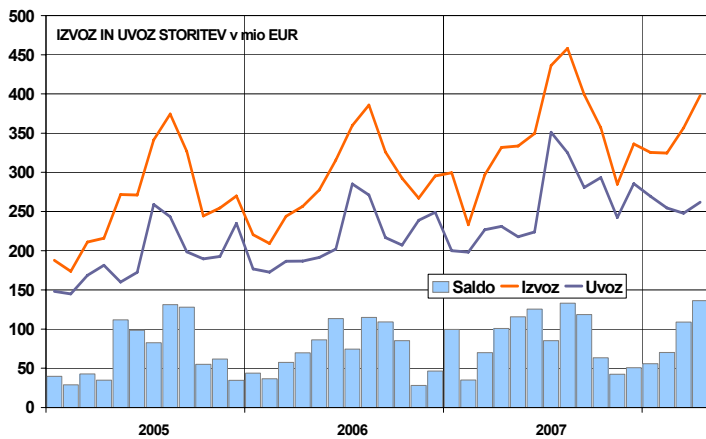
V prvih treh mesecih 2008 so se v primerjavi z enakim obdobjem 2007 povečali: izvoz električnih strojev (za 2,9%), vozil (za 13,1%) in železa in jekla (za 5,3%). Na drugi strani se je zmanjšal izvoz oblek (za 0,7%), pohištva (za 9,6%) in izvoz medicinskih in farmacevtskih izdelkov (za 0,7%).

V enakem obdobju so se povečali tudi: uvoz vozil (za 16,2%), industrijskih strojev (za 11,1%), električnih strojev (za 6,8%), oblek (za 25,6%), nafte (za 69,0%) ter uvoz železa in jekla (za 0,2%).



UVOZ BLAGA PO DRŽAVAH IN SKUPINAH DRŽAV v mio EUR	januar - marec		marec		indeks	
	2007	2008	2007	2008	kumulat.	mesec
<b>Evropska unija (27)</b>	<b>4.023,1</b>	<b>4.420,4</b>	<b>1.504,9</b>	<b>1.527,8</b>	<b>109,9</b>	<b>101,5</b>
Avstrija	652,0	676,1	249,7	227,5	103,7	91,1
Češka	115,4	132,0	43,6	45,6	114,4	104,7
Francija	270,1	304,2	105,2	107,9	112,6	102,6
Italija	920,8	1.048,1	332,9	362,4	113,8	108,9
Madžarska	181,1	213,4	58,5	79,6	117,8	136,1
Nemčija	1.008,3	1.087,3	383,6	375,3	107,8	97,8
Poljska	80,3	105,7	30,8	37,6	131,7	122,1
Slovaška	64,6	75,5	21,8	22,8	116,8	104,7
<b>EFTA</b>	<b>55,6</b>	<b>48,9</b>	<b>15,9</b>	<b>15,5</b>	<b>88,0</b>	<b>97,5</b>
<b>ZDA</b>	<b>59,3</b>	<b>39,0</b>	<b>17,6</b>	<b>14,2</b>	<b>65,7</b>	<b>80,3</b>
<b>Države bivše Jugoslavije</b>	<b>381,2</b>	<b>437,1</b>	<b>144,8</b>	<b>147,8</b>	<b>114,7</b>	<b>102,1</b>
Bosna in Hercegovina	81,8	81,8	28,6	27,6	100,0	96,5
Hrvaška	198,8	234,2	78,8	76,1	117,8	96,6
Makedonija	12,1	9,5	4,4	3,6	78,5	81,4
Srbija*	83,3	98,9	31,0	35,6	118,7	114,6
Črna Gora	5,2	12,7	1,9	4,8	245,1	254,1
<b>Države bivše SZ</b>	<b>128,0</b>	<b>166,5</b>	<b>46,1</b>	<b>78,3</b>	<b>130,0</b>	<b>169,8</b>
Ruska Federacija	113,5	128,3	42,6	53,0	113,0	124,3
<b>CELOTNI UVOZ</b>	<b>5.051,5</b>	<b>5.627,2</b>	<b>1.886,6</b>	<b>1.941,3</b>	<b>111,4</b>	<b>102,9</b>

STRUKTURA IZVOZA IN UVOZA BLAGA PO NAMENU (v mio EUR)	januar - marec		marec		indeks	
	2007	2008	2007	2008	kumulat.	mesec
<b>IZVOZ</b> BLAGA, od tega za	4.710,7	5.006,2	1.771,6	1.732,6	106,3	97,8
- REPRODUKCIJO	2.610,5	2.738,0	964,0	924,4	104,9	95,9
- INVESTICIJE	455,0	523,3	185,3	198,3	115,0	107,0
- ŠIROKO PORABO	1.645,2	1.745,0	622,3	609,9	106,1	98,0
<b>UVOZ</b> BLAGA, od tega za	5.051,5	5.627,2	1.886,6	1.941,3	111,4	102,9
- REPRODUKCIJO	3.153,7	3.414,5	1.159,7	1.159,2	108,3	100,0
- INVESTICIJE	658,1	764,1	249,0	267,4	116,1	107,4
- ŠIROKO PORABO	1.239,7	1.448,6	477,9	514,8	116,9	107,7



## STORITVE, DOHODKI IN TRANSFERJI

### A. STORITVE

Presežek storitvene podbilance je aprila 2008 znašal 136,2 mio EUR, kar je več kot v aprilu 2007 (za 35,5 mio EUR). Pri tem se je izvoz storitev povečal za 66,3 mio EUR, uvoz storitev pa za 30,8 mio EUR. Na izvozni strani so se najbolj povečale postavke potovanja, transportne in ostale poslovne storitve, na uvozni strani pa postavki ostale poslovne storitve in potovanja.

V prvih štirih mesecih leta 2008 je presežek menjave storitev dosegel 371,0 mio EUR, kar je za 65,8 mio EUR več kot v enakem obdobju leta 2007.

Izvoz storitev **potovanj**, kot ene najpomembnejših storitvenih postavk, je aprila 2008 znašal 147,8 mio EUR, aprila 2007 pa 19,0 mio EUR manj. Na drugi strani je uvoz potovanj aprila 2008 znašal 53,6 mio EUR, aprila 2007 pa 9,9 mio EUR manj. V prvih štirih mesecih 2008 je izvoz potovanj znašal 455,7 mio EUR, kar je za 52,1 mio EUR več kot v enakem obdobju leta 2007, medtem ko je uvoz potovanj v prvih štirih mesecih 2008 znašal 222,5 mio EUR, ker je za 40,5 mio EUR več kot v enakem obdobju leta 2007.

Med storitvami so na izvozni strani najpomembnejša potovanja, ki so v prvih štirih mesecih 2008 predstavljale 32,4 % celotnega izvoza storitev. Sledijo transportne storitve (32,3 %) in ostale poslovne storitve (22,7 %). Na uvozni strani so v proučevanem obdobju najpomembnejše ostale poslovne storitve (31,9 %), sledijo pa transportne storitve (24,5 %) in potovanja (21,5 %). Tekom poletja potovanja zaradi sezonske komponente pridobijo na pomembnosti. Podobna struktura izvoza in uvoza storitev je prisotna tudi v preteklih letih.

Zaradi spremembe v sistemu šifriranja plačilnega prometa s tujino oziroma učinka Uredbe 2650/2001 o čezmejnih plačilih je prišlo do delnega preloma časovne serije in strukture izvoza in uvoza storitev od 1.1.2007 dalje.

STORITVE (delež posamezne postavke v celotnem izvozu ali uvozu; v %)	Januar - April											
	Izvoz						Uvoz					
	2003	2004	2005	2006	2007	2008	2003	2004	2005	2006	2007	2008
Transport	28,0	30,7	33,4	34,3	32,2	32,3	23,2	25,8	22,4	24,7	25,9	24,5
Potovanja	44,0	42,7	41,6	36,5	34,8	32,4	23,9	24,7	24,6	24,6	21,3	21,5
Komunikacijske storitve	3,1	2,5	3,1	3,3	2,4	2,6	6,6	4,4	4,3	4,2	3,6	3,7
Konstrukcijske storitve	3,3	3,8	3,9	3,5	3,6	4,5	4,0	3,1	3,3	2,6	4,8	3,2
Zavarovanje	0,1	0,1	0,2	0,4	0,3	0,3	0,8	0,6	0,7	1,1	0,7	0,6
Finančne storitve	0,7	0,6	0,6	0,7	1,0	1,1	1,5	1,3	1,2	2,1	2,5	2,2
Računalniške in informac. storitve	3,6	3,6	3,1	3,4	2,9	2,9	6,0	5,6	5,0	4,9	5,1	4,4
Licence, patenti in avtor. pravice	0,5	0,4	0,5	0,5	0,3	0,4	4,9	5,3	4,5	4,9	4,3	4,7
Ostale poslovne storitve	15,8	14,6	12,9	16,4	21,7	22,7	25,2	25,5	30,7	27,5	28,4	31,9
Osebn. kultur. in rekreac. storitve	0,7	0,9	0,6	0,9	0,5	0,6	2,7	2,7	2,1	2,3	2,4	2,3
Vladne storitve	0,2	0,1	0,2	0,1	0,1	0,1	1,2	1,0	1,0	1,0	1,2	0,9
Skupaj	100,0	100,0	100,0	100,0	100,0	100,0	100,0	100,0	100,0	100,0	100,0	100,0

## B. DOHODKI

Aprila 2008 je bil zabeležen primanjkljaj dohodkov od dela in kapitala v višini 69,5 mio EUR, aprila 2007 pa je bil zabeležen nižji primanjkljaj (51,4 mio EUR).

V prvih štirih mesecih leta 2008 je bil zabeležen primanjkljaj dohodkov od dela in kapitala v višini 285,5 mio EUR, medtem ko je bil v enakem obdobju leta 2007 zabeležen nižji primanjkljaj (za 91,4 mio EUR). K višjemu primanjkljaju v letu 2008 glede na predhodno leto največ prispevajo izdatki iz naslova obresti od ostalih naložb (358,0 mio EUR v letu 2008, 221,1 mio EUR v letu 2007), predvsem sektor bank (izplačane obresti od najetih posojil).

## C. TRANSFERJI

Primanjkljaj tekočih transferov je aprila 2008 znašal 19,5 mio EUR, aprila 2007 pa je postavka imela za 12,7 mio EUR manj primanjkljaja.

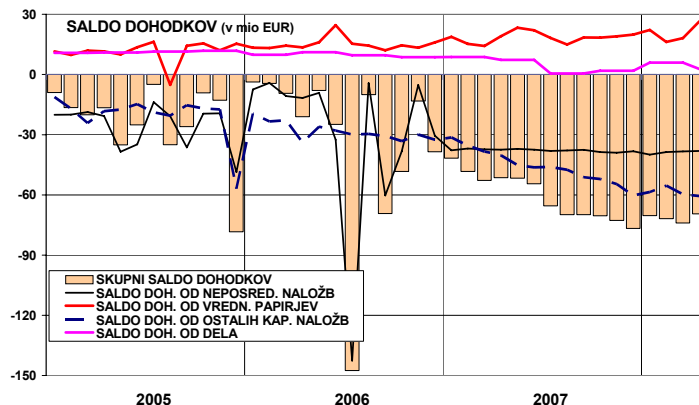
V prvih štirih mesecih leta 2008 je primanjkljaj tekočih transferov znašal 192,3 mio EUR, v enakem obdobju leta 2007 pa je bil zabeležen nižji primanjkljaj (za 103,8 mio EUR).

Med transferji so najpomembnejši **transferji med slovenskim in EU proračunom** (vir MF).

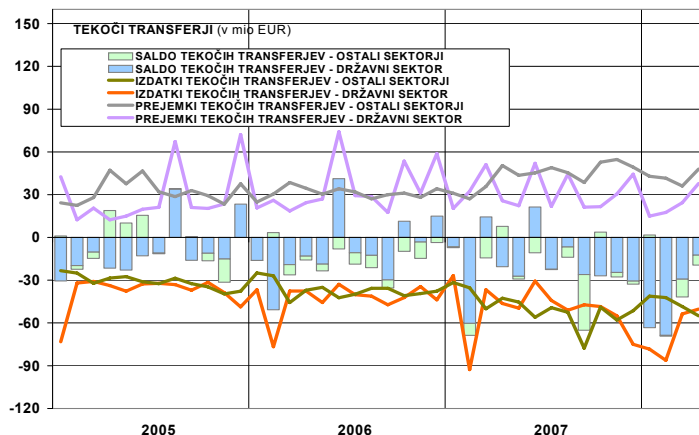
"Višina **prihodkov** iz evropskega proračuna v državni proračun RS v obdobju od začetka januarja do konca maja 2008: (a) prejeta sredstva iz naslova Skupne kmetijske politike 49.337.512 EUR; (b) prejeta sredstva iz naslova Strukturne politike 22.422.038 EUR; (c) prejeta sredstva iz naslova Kohezijske politike 15.315.143 EUR; (d) prejeta sredstva iz naslova Predpristopnih sredstev 3.172.332 EUR; (e) ostala prejeta sredstva iz proračuna EU 1.525.261 EUR; (f) prejeta sredstva od drugih evropskih institucij 354.622 EUR; (g) prejeta sredstva iz naslova Notranje politike 141.345 EUR."

"Višina **odhodkov** iz proračuna RS v proračun EU v obdobju od začetka januarja do konca maja 2008: (a) plačila sredstev iz naslova bruto nacionalnega dohodka 103.446.849 EUR; (b) plačila sredstev iz naslova davka na dodano vrednost 30.512.651 EUR; (c) plačila tradicionalnih lastnih virov 34.843.795 EUR; (d) plačila sredstev iz naslova popravka v korist Združenega kraljestva 12.247.002 EUR."

"Prvič v letošnjem letu je državni proračun do proračuna EU na mesečni ravni (maj) dosegel neto proračunski presežek v višini 1.380.129 EUR. Največ prihodkov iz proračuna EU je bilo iz naslova Skupne kmetijske politike, v maju pa so bila v primerjavi s preteklimi meseci nižja tudi vplačila iz državnega proračuna v proračun EU. V prvih petih mesecih letošnjega leta je državni proračun RS v odnosu do proračuna EU realiziral neto proračunski primanjkljaj v višini -90.782.045 EUR."



DOHODKI v mio EUR	April		Januar - April	
	2008	2007	2008	2007
<b>SALDO</b>	<b>-69,5</b>	<b>-51,4</b>	<b>-285,5</b>	<b>-194,2</b>
<b>Prejemki</b>	<b>99,3</b>	<b>88,0</b>	<b>371,3</b>	<b>306,0</b>
<b>Od dela</b>	<b>15,4</b>	<b>19,9</b>	<b>55,7</b>	<b>68,6</b>
<b>Od kapitala</b>	<b>84,0</b>	<b>68,0</b>	<b>315,5</b>	<b>237,4</b>
<b>Od nep. Naložb</b>	<b>14,6</b>	<b>11,8</b>	<b>57,5</b>	<b>45,2</b>
<b>Od vred. papirjev</b>	<b>39,7</b>	<b>33,2</b>	<b>134,3</b>	<b>116,6</b>
Od naložb v dolžn. vredn. papirje	32,1	30,6	120,3	109,8
<b>Od ostalih naložb</b>	<b>29,7</b>	<b>23,1</b>	<b>123,8</b>	<b>75,6</b>
od tega: - Banka Slovenije	4,5	6,4	23,6	16,7
- Banke	24,1	15,4	94,8	54,3
<b>Izdatki</b>	<b>168,8</b>	<b>139,4</b>	<b>656,8</b>	<b>500,1</b>
<b>Od dela</b>	<b>12,6</b>	<b>12,6</b>	<b>35,1</b>	<b>35,1</b>
<b>Od kapitala</b>	<b>156,2</b>	<b>126,7</b>	<b>621,7</b>	<b>465,0</b>
<b>Od nep. Naložb</b>	<b>52,7</b>	<b>49,3</b>	<b>212,4</b>	<b>194,7</b>
<b>Od vred. papirjev</b>	<b>13,2</b>	<b>14,1</b>	<b>51,2</b>	<b>49,2</b>
Od naložb v dolžn. vredn. papirje	13,2	14,1	51,2	49,2
<b>Od ostalih naložb</b>	<b>90,3</b>	<b>63,4</b>	<b>358,0</b>	<b>221,1</b>
od tega: - Državni sektor	0,1	0,9	2,2	3,5
- Banke	63,4	40,0	245,8	141,7
- Ostali sektorji	13,7	11,6	59,3	44,6



PRIHODKI IN ODHODKI DRŽAVNEGA PRORAČUNA IZ/V PRORAČUN EU (v 000 EUR) (Vir: MF)	januar-maj			
	2007	2008	2008	2008
<b>Račun in naziv računa</b>				
<b>4 Odhodki pror. RS v pror. EU</b>	<b>145.704</b>	<b>183.050</b>	<b>31.737</b>	<b>23.592</b>
4500 Plačila tradicionalnih lastnih sredstev	26.833	34.844	6.972	8.495
4501 Plačila iz naslova DDV	23.047	30.513	4.623	2.774
4502 Plačila iz naslova bruto nacionalnega dohodka	84.461	103.447	17.984	11.028
4503 Plačila iz naslova popravka v korist VB	11.364	14.247	2.159	1.295
<b>7 Prihodki iz pror. EU v pror. RS</b>	<b>108.943</b>	<b>92.268</b>	<b>18.977</b>	<b>24.972</b>
780 Predpristopna sredstva EU	2.943	3.172	31	12
781 Prejeta sredstva za izvajanje skupne kmetijske politike	63.570	49.338	0	18.336
782 Prejeta sredstva za strukturno politiko	13.991	22.422	6.409	4.320
783 Prejeta sredstva za kohezijsko politiko	2.797	15.315	11.373	2.002
784 Prejeta sredstva za izvajanje notranje politike	24.362	141	3	2
785 Prejeta sredstva iz naslova pavšalnih povračil	0	0	0	0
786 Ostala prejeta sredstva	1.112	1.525	1.026	219
787 Prejeta sredstva od drugih evropskih institucij	169	355	136	81
<b>Neto prihodki (prihodki-odhodki)</b>	<b>-36.762</b>	<b>-90.782</b>	<b>-12.760</b>	<b>1.380</b>



NETO PRITOKI KAPITALA PO INSTRUMENTIH FINANČNEGA RAČUNA (v mio EUR)	januar-april		april
	2007	2008	2008
1. Neposredne naložbe	-140,6	149,7	-36,3
2. Portfolio naložbe	-1.037,6	-271,0	-436,8
3. Finančni derivativi	1,8	3,4	0,9
4. Posojila	640,7	473,1	-160,7
Banke (brez BS)	514,1	424,7	-198,9
Ostali sektorji	126,6	48,5	38,2
5. Komerčni krediti	-212,0	-237,6	67,3
6. Gotovina in vloge	1.217,3	461,7	649,1
Banka Slovenije	2.207,2	346,5	167,1
Banke	-793,2	332,8	570,5
Ostali sektorji	-196,8	-217,5	-88,4
od tega: prebivalstvo	-118,1	-173,5	-53,5
7. Ostalo	-18,9	36,2	46,6
8. Neto pritek kapitala brez mednarodnih denarnih rezerv (1+2+3+4+5+6+7)	450,8	615,5	130,0
9. Mednarodne denarne rezerve	110,1	3,3	84,6
10. FINANČNI RAČUN (8+9)	560,9	618,8	214,7
11. KAPITALSKI RAČUN	14,4	3,8	6,1
12. KAPITALSKI IN FINANČNI RAČUN (9+10)	575,3	622,7	220,7
Statistična napaka	-208,3	106,3	-145,7

NEPOSREDNE NALOŽBE IN NALOŽBE V VREDNOSTNE PAPIRJE (v mio EUR)	januar-april		april
	2007	2008	2008
<b>NEPOSREDNE NALOŽBE</b>	-140,6	149,7	-36,3
<b>Domače v tujini</b>	-424,6	-304,0	-166,4
Lastniški kapital	-140,6	-143,8	-41,0
Reinvestirani dobički	-19,2	-23,1	-4,9
Ostali kapital	-264,8	-137,1	-120,5
<b>Tuje v Sloveniji</b>	284,1	453,6	130,1
Lastniški kapital	169,8	173,9	40,3
Reinvestirani dobički	94,4	89,7	-11,5
Ostali kapital	20,0	190,0	101,2
<b>NALOŽBE V VRED. PAPIRJE</b>	-1.037,6	-271,0	-436,8
<b>Domače v tujini</b>	-2.287,9	-961,1	-305,4
Lastniški vrednostni papirji	-406,9	-103,6	40,4
Dolžniški vrednostni papirji	-1.881,0	-857,5	-345,7
<b>Tuje v Sloveniji</b>	1.250,3	690,1	-131,4
Lastniški vrednostni papirji	124,2	-102,0	-16,7
Dolžniški vrednostni papirji	1.126,1	792,1	-114,7
od tega: državni sektor	1.138,1	791,7	-119,6

delež v BDP (%)	2003	2004	2005	2006	2007*
TEKOČI RAČUN	-0,8	-2,8	-2,1	-2,8	-4,9
PRITOKI KAPITALA (brFA MDR)	1,9	2,1	4,1	-0,3	5,8

\*Podatek BDP: SURS.

## KAPITALSKI IN FINANČNI RAČUN

V obdobju januar-april 2008 je znašal **neto pritek kapitala** brez mednarodnih denarnih rezerv 615,5 mio EUR. Poleg tega je zabeleženo 106,3 mio EUR neidentificiranega neto pritoka, ki je v statistični napaki. V enakem obdobju leta 2007 je bil dosežen neto pritek v višini 450,8 mio EUR in neidentificiran neto odtok v višini 208,3 mio EUR.

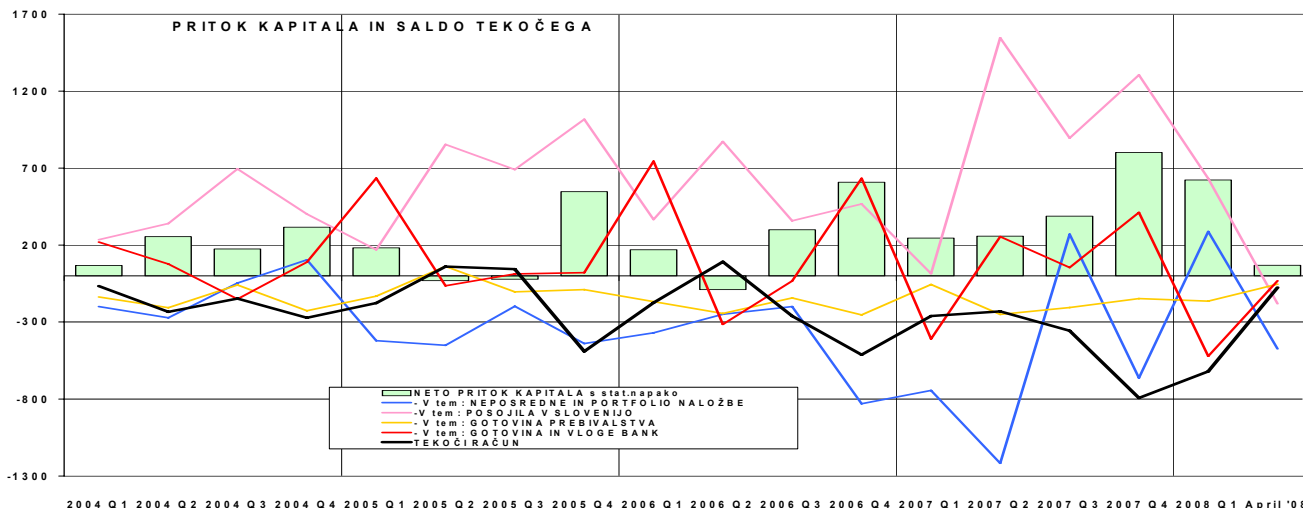
Največji **neto pritek** v prvih štirih mesecih leta 2008 predstavlja postavka posojila v višini 473,1 mio EUR. Sledijo ji gotovina in vloge s 461,7 mio EUR ter neposredne naložbe s 149,7 mio EUR neto pritokov.

Glavne vire **neto odtoka** v obdobju januar-april 2008 (brez rezerv) predstavlja postavka portfolio naložbe (271,0 mio EUR) ter komercialni krediti (237,6 mio EUR).

V enakem obdobju leta 2007 se največji neto pritek nanašal na gotovino in vloge v višini 1.217,3 mio EUR kar je povezano z uvedbo evra kot domače valute. Največji neto odtok so izkazovale portfolio naložbe (1.037,6 mio EUR), sledili so jim komercialni krediti (212,0 mio EUR) ter neposredne naložbe (140,6 mio EUR).

Aprila 2008 beležimo **neto pritek kapitala** (brez mednarodnih denarnih rezerv in statistične napake) v višini 130,0 mio EUR. Največji **neto pritek** ta mesec je pri postavki gotovina in vloge (649,1 mio EUR), k temu so večino prispevale banke (570,5 mio EUR), sledi pritek komercialnih kreditov (67,3 mio EUR). Največji **neto odtok** izkazujejo portfolio naložbe (436,8 mio EUR) ter posojila (160,7 mio EUR).

Aprila 2008 beležimo 36,3 mio EUR **neto odtoka neposrednih naložb**. Domače naložbe v tujini so se povečale za 166,4 mio EUR, tuje naložbe v Sloveniji pa so se povečale za 130,1 mio EUR, vendar pretežno v obliki dolžniških virov (101,2 mio EUR). V prvih štirih mesecih letošnjega leta je na tej postavki zabeleženo 149,7 mio EUR neto pritoka, v enakem obdobju leta 2007 pa 140,6 mio EUR neto odtoka kapitala.



**Aprila 2008** beleži **postavka naložbe v vrednostne papirje** 436,8 mio EUR neto odtoka kapitala. Ta mesec beležimo umik tujih naložb v domače dolžniške vrednostne papirje (114,7 mio EUR), kot tudi v lastniške vrednostne papirje (slednje so se zmanjšale za 16,7 mio EUR). V prvih štirih mesecih leta 2008 pri naložbah v vrednostne papirje izstopa februar 2008, ko je prišlo do nove izdaje obveznic RS, ki je bila večinoma prodana tujcem (910,3 mio EUR). Postavka naložb v vrednostne papirje v prvih štirih mesecih 2008 beleži 271,0 mio EUR neto odtokov.

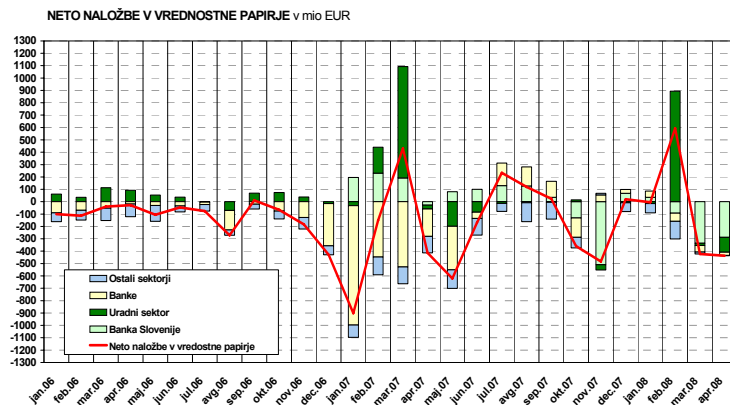
**Posojila med kapitalsko nepovezanimi rezidenti in nerezidenti v obdobju januar-april 2008** kažejo 473,1 mio EUR neto pritoka kapitala. V enakem obdobju 2007 je zabeležen neto pritok te postavke v višini 640,7 mio EUR. V aprilu 2008 beležimo neto zmanjšanje obveznosti rezidentov do nerezidentov v višini 160,7 mio EUR.

Posojila med kapitalsko povezanimi rezidenti in nerezidenti so del postavke neposredne naložbe (ostali kapital) in poleg pogodbenih posojil obsegajo tudi kratkoročne komercialne kredite. V prvih štirih mesecih leta 2008 se je Slovenija neto zadolžila pri tujih družbah v višini 53,0 mio EUR, v enakem obdobju leta 2007 pa je neto financirala tujino v višini 244,9 mio EUR. **Aprila 2008** so se domače družbe, ki so kapitalsko povezane s tujimi družbami, slednje neto financirale v višini 19,3 mio EUR.

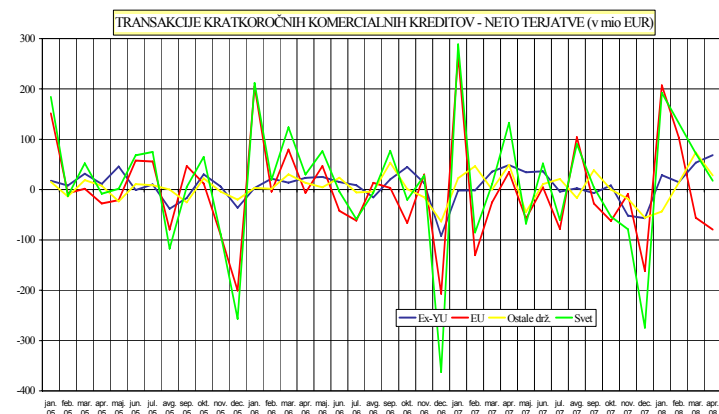
Pregled **neto pozicije vseh posojil** (ne glede na kapitalsko povezanost) v obdobju januar-april 2008 pokaže, da je Slovenija v tujini neto najela posojila v znesku 526,1 mio EUR (v enakem obdobju leta 2007 pa je Slovenija neto najela v tujini posojila v višini 395,9 EUR). **Aprila 2008** je iz naslova vseh posojil zabeležen neto odliv v višini 180,0 mio EUR.

V obdobju januar-april 2008 so se terjatve **kratkoročnih komercialnih kreditov (transakcije) med povezanimi in nepovezanimi družbami skupaj** po podatkih iz **neposrednih poročil, vključno z oceno manjkajočih podatkov (zaokroževanje na populacijo)** povečale za 414,4 mio EUR več kot obveznosti, od tega največ do drugih evropskih držav (224,2 mio EUR), sledijo države EU (175,9 mio EUR), ZDA (9,2 mio EUR), ostale države (16,5 mio EUR). Do držav EFTE (11,4 mio EUR) pa so se obveznosti povečale več kot terjatve.

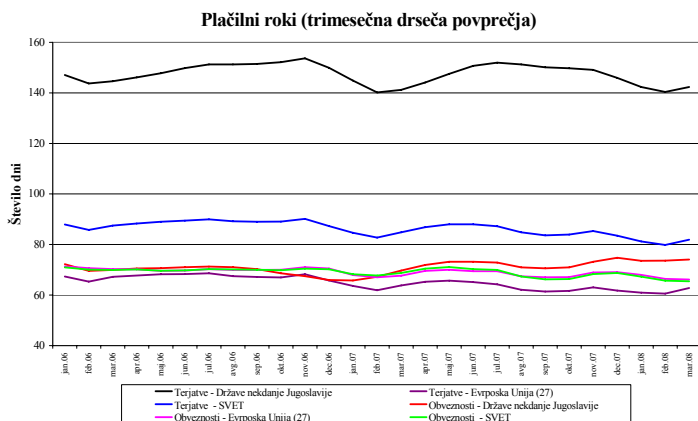
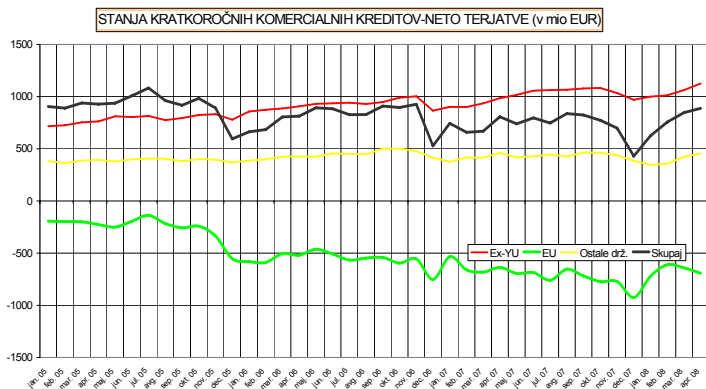
**Aprila 2008** so do tujine zabeležene neto terjatve (transakcije) v višini 17,7 mio EUR, kar je posledica povečanja terjatev za 99,3 mio EUR in obveznosti za 81,5 mio EUR. Največ so se terjatve v primerjavi z obveznostmi povečale do drugih evropskih držav (117,0 mio EUR, od tega do Hrvaške 29,7 mio EUR, Ruske federacije 37,0 EUR). Do držav EU so izkazane neto obveznosti v višini 79,2 mio EUR, od tega do Italije 40,0 mio EUR, do Cipra 43,6 mio EUR, do Nemčije 24,3 mio EUR, medtem ko so do Avstrije (12,9 mio EUR) in Grčije (25,8 mio EUR) izkazane neto terjatve. Neto obveznosti so izkazane tudi do ZDA (9,4 mio EUR) in do držav EFTE (12,9 mio EUR, od tega do Norveške 18,2 mio EUR



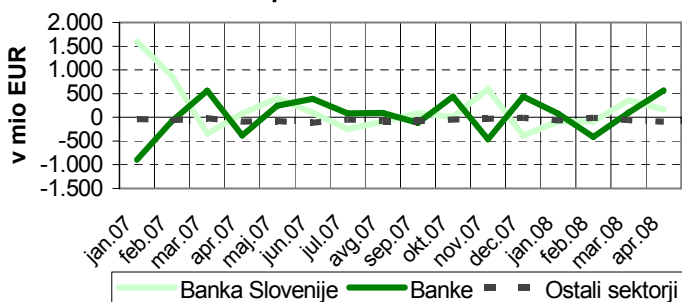
POSJOJILA v mio EUR	januar-april		april 2008
	2007	2008	
<b>A. MED NEPOVEZANIMI DRUŽBAMI</b>			
<b>A1. Terjatve</b>	-395,6	80,3	19,9
Banke	-360,4	71,4	9,4
Ostali sektorji	-35,2	8,9	10,5
<b>A2. Obveznosti</b>	1.036,4	392,8	-180,6
Uradni sektor	-19,7	-19,0	0,1
Banke	874,5	353,3	-208,3
Ostali sektorji	181,5	58,6	27,6
<b>A3. Neto (A1.+A2.)</b>	640,7	473,1	-160,7
<b>B. MED POVEZANIMI DRUŽBAMI - ostali kapital neposrednih naložb</b>			
<b>B1. Terjatve</b>	-424,5	-228,3	-90,9
<b>B2. Obveznosti</b>	179,6	281,3	71,7
<b>B3. Neto (B1.+B2.)</b>	-244,9	53,0	-19,3
<b>C. NETO POSJOJILA (A3. +B3.)</b>	395,9	526,1	-180,0



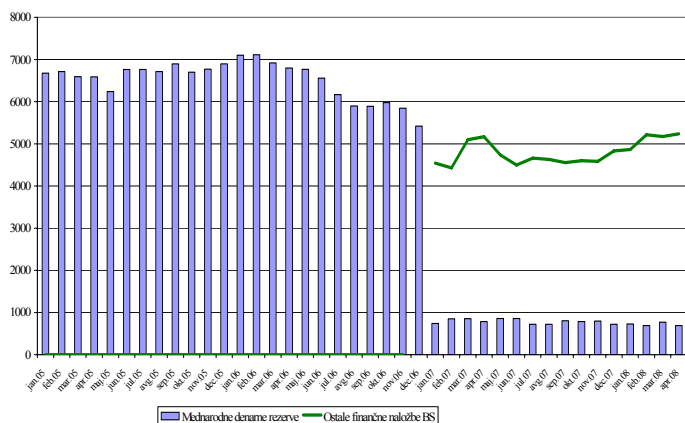
KRATKOROČNI KOMERCIALNI KREDITI (IZ NEPOSREDNEGA POROČANJA SKV; v mio EUR)	Neto stanja (terjatve minus obveznosti)															
	januar 08				februar 08				marec 08				april 08			
	NN v Slo	Slo NN v tujini	ostali nerez.	skupaj	NN v Slo	Slo NN v tujini	ostali nerez.	skupaj	NN v Slo	Slo NN v tujini	ostali nerez.	skupaj	NN v Slo	Slo NN v tujini	ostali nerez.	skupaj
<b>SKUPAJ</b>	-44	713	-45	624	-35	703	88	756	-17	709	153	845	-27	815	100	887
<b>od tega:</b>																
<b>EU</b>	-27	142	-837	-722	-21	120	-710	-611	-4	95	-733	-641	-15	136	-814	-693
Avstrija	-125	-51	-262	-438	-49	-62	-284	-395	-58	-84	-297	-438	-67	-48	-304	-420
Belgija	0	1	-75	-74	0	1	-72	-71	0	1	-65	-64	0	1	-63	-61
Francija	88	20	20	128	12	20	25	57	25	20	14	59	27	20	24	71
Italija	18	35	-226	-172	19	28	-234	-187	19	23	-271	-229	22	26	-309	-262
Nemčija	4	38	-149	-107	10	40	-108	-59	7	38	-126	-81	-2	44	-143	-101
Nizozemska	0	2	-48	-46	0	2	-53	-50	18	2	-50	-30	18	2	-46	-26
Poljska	1	30	74	105	1	25	75	101	1	27	79	107	0	28	79	107
<b>ex-YU</b>	-8	425	582	1000	-6	431	585	1011	-7	457	612	1062	-7	491	642	1126
Hrvaška	-10	237	260	487	-8	230	258	481	-9	244	277	513	-9	259	292	542
BIH	0	52	101	154	0	54	104	159	0	57	107	164	0	63	116	180
Makedonija	0	24	22	46	0	24	24	48	0	25	24	49	0	26	25	52
Srbija	2	108	178	288	2	117	178	297	2	125	179	306	2	136	183	321
Črna gora	0	5	20	25	0	6	21	27	0	6	24	30	0	6	25	32
<b>Ruska federacija</b>	0	108	98	206	0	114	96	210	0	118	105	223	0	149	113	261
<b>ZDA</b>	0	8	24	31	0	8	28	36	0	9	38	47	0	9	28	37



### GOTOVINA IN VLOGE v letu 2007 in 2008 - neto prilivi/odlivi



### MEDNARODNE DENARNE REZERVE in OSTALE FINANČNE NALOŽBE BS v mio EUR



**Stanje terjatev iz komercialnih kreditov** do nerezidentov je po podatkih iz neposrednih poročil, vključno z oceno za manjkajoče podatke, **konec aprila 2008** znašalo 5.424,0 mio EUR, kar je za 1,5 % več kot v predhodnem mesecu, **stanje obveznosti** pa je doseglo 4.537,4 mio EUR, kar je za 0,8 % več kot v predhodnem mesecu. 52,8% vsega stanja terjatev konec aprila 2008 je odpadlo na države EU (Nemčija 12,0 %, Italija 10,4 %, Avstrija 5,8 %), 36,1 % na druge evropske države (Hrvaška 13,8 %), 3,8 % na države EFTE, ter 1,9 % na ZDA. Tudi največ obveznosti je bilo konec aprila 2008 odprtih do držav EU, (78,4 %, od tega 16,6 % do Nemčije, 18,3 % do Italije, 16,2% do Avstrije), 11,3 % je bilo obveznosti do drugih evropskih držav, 5,5 % do držav EFTE ter 1,5 % do ZDA.

**Konec aprila 2008** je bilo po podatkih iz neposrednih poročil, vključno z oceno manjkajočih podatkov (zaokroževanje na populacijo) izkazanih za 886,6 mio EUR neto terjatev iz naslova **kratkoročnega trgovskega kreditiranja** Slovenije do tujine (STANJA), kar je za 4,9 % več kot v predhodnem mesecu in za 10,0 % več kot konec aprila 2007.

Stanje neto terjatev do skupine drugih evropskih držav je znašalo 1.445,8 mio EUR, od tega je bilo do držav bivše Jugoslavije odprtih za 1.125,7 mio EUR več terjatev kot obveznosti (do Hrvaške 541,8 mio EUR, do Srbije 321,0 mio EUR, do BIH pa 179,5 mio EUR). Do ZDA je bilo odprtih 36,6 mio EUR neto terjatev. Neto obveznosti so bile izkazane do držav EFTE (41,0 mio EUR) in do držav EU (692,8 mio EUR, od tega največ do Avstrije (419,7 mio EUR), Italije (261,9 mio EUR), Cipra (150,0 mio EUR), Nemčije (100,7 mio EUR), medtem ko je bilo do Francije (71,0 mio EUR), Poljske (107,1 mio EUR) in Romunije (88,3 mio EUR) zabeleženih več terjatev kot obveznosti).

**Plačilni roki** (trimesečna drseča povprečja) na terjatvah so marca 2008 znašali v povprečju 81,9 dni, kar predstavlja podaljšanje v primerjavi s februarjem 2008 (za 2,1 dni), skrajšanje v primerjavi z marcem 2007 (za 2,9 dni) ter skrajšanje v primerjavi s celoletnim povprečjem za leto 2007 (za 3,4 dni). Na obveznostih so plačilni roki (trimesečna drseča povprečja) znašali marca 2008 v povprečju 65,5 dni in so bili v primerjavi s februarjem 2008 krajši za 0,3 dni, v primerjavi z marcem 2007 krajši za 3,3 dni, ter v primerjavi s celoletnim povprečjem leta 2007 krajši za 3,2 dni.

V obdobju januar-april 2008 so na postavki **gotovina in vloge** zabeleženi neto pritoki v višini 461,7 mio EUR. Z januarjem 2007 so vključeni podatki o poziciji BS do Evrosistema (transakcije na računu 188000, ki prikazuje neto rezultat med prilivi in odlivi zaradi negotovinskega plačevanja v evrih preko sistema TARGET in STEP2). Od januarja 2007 naprej je v tej postavki metodološki prelom saj so v postavko gotovina in vloge iz mednarodnih denarnih rezerv preneseni podatki Banke Slovenije o terjatvah do držav članic EMU in o terjatvah v evrih do ostalih držav. V letu 2007 je uveden tudi sistem ocenjevanja gotovinskih transakcij z nerezidenti iz naslova potovanj in dohodkov od dela, ki so kot protipostavka transakcijam tekočega računa vključeni v postavko gotovina in vloge prebivalstva. **Aprila 2008** postavka beleži 649,1 mio EUR neto pritoka kapitala. Najvišji neto pritok gotovine in vlog imajo ta mesec banke (570,5 mio EUR), sledi Banka Slovenije (167,1 mio EUR), ostali sektorji pa beležijo 88,4 mio EUR neto odtoka.

**Mednarodne denarne rezerve** Slovenije so se na podlagi **transakcij aprila 2008** zmanjšale za 84,6 mio EUR, v enakem mesecu leta 2007 pa za 55,3 mio EUR. V obdobju januar - april 2008 so se mednarodne denarne rezerve iz naslova transakcij zmanjšale za 3,3 mio EUR. **Konec aprila 2008** je stanje mednarodnih denarnih rezerv znašalo 688,8 mio EUR in so bile enake 0,3 - kratniku povprečnega mesečnega uvoza blaga in storitev v prvih štirih mesecih leta 2008. Zmanjšanje stanja MDR konec januarja 2007 je posledica spremenjene statistične obravnave rezerv ob vstopu Slovenije v evro območje.

**STANJE MEDNARODNIH NALOŽB (v mio EUR)**

		stanja konec leta oziroma četrtletja v milijonih EUR									
Koda	Postavka	2001	2002	2003	2004	2005	2006	30.06. 2007	30.09. 2007	31.12. 2007	31.03. 2008
<b>995.Z</b>	<b>NETO POZICIJA</b>	<b>-448,8</b>	<b>26,8</b>	<b>-1.480,6</b>	<b>-2.124,9</b>	<b>-3.172,1</b>	<b>-5.213,4</b>	<b>-5.701,0</b>	<b>-6.197,6</b>	<b>-7.347,9</b>	<b>-8.532,0</b>
<b>995CZ</b>	<b>IMETJA</b>	<b>12.268,0</b>	<b>14.636,8</b>	<b>15.867,6</b>	<b>17.876,8</b>	<b>22.361,7</b>	<b>25.134,3</b>	<b>31.168,1</b>	<b>32.683,4</b>	<b>34.070,1</b>	<b>34.877,8</b>
<b>505.Z</b>	<b>NEPOSREDNE NALOŽBE V TUJINI</b>	<b>1.120,4</b>	<b>1.445,2</b>	<b>1.880,3</b>	<b>2.224,0</b>	<b>2.788,7</b>	<b>3.457,2</b>	<b>4.222,1</b>	<b>4.651,9</b>	<b>4.867,0</b>	<b>4.999,1</b>
<b>506..</b>	<b>Lastniški kapital in reinvestirani dobički</b>	<b>697,0</b>	<b>918,0</b>	<b>1.201,8</b>	<b>1.519,1</b>	<b>2.338,7</b>	<b>2.660,1</b>	<b>2.870,5</b>	<b>3.115,6</b>	<b>3.276,8</b>	<b>3.397,8</b>
506A	Banke	96,4	77,0	88,9	89,8	174,9	217,6	249,9	286,0	307,5	309,3
506B	Ostali sektorji	600,6	841,0	1.112,9	1.429,3	2.163,8	2.442,4	2.620,5	2.829,6	2.969,3	3.088,5
530..	Ostali kapital <sup>1)</sup>	423,4	527,1	678,4	704,9	450,0	797,1	1.351,6	1.536,4	1.590,2	1.601,3
535..	Terjatve do povezanih družb	553,2	690,3	863,7	836,1	883,5	988,2	1.594,2	1.766,5	1.821,1	1.910,9
535A	Banke	2,7	7,3	6,7	6,1	0,0	0,0	0,0	0,0	0,0	0,0
535B	Ostali sektorji	550,4	683,1	857,0	830,0	883,5	988,2	1.594,2	1.766,5	1.821,1	1.910,9
540..	Obveznosti do povezanih družb	-129,8	-163,2	-185,3	-131,3	-433,5	-191,1	-242,6	-230,2	-230,9	-309,6
540A	Banke	-1,4	-1,3	-1,2	-0,1	0,0	0,0	0,0	0,0	0,0	0,0
540B	Ostali sektorji	-128,4	-161,9	-184,1	-131,1	-433,5	-191,1	-242,6	-230,2	-230,9	-309,6
<b>602.Z</b>	<b>NALOŽBE V VREDNOSTNE PAPIRJE</b>	<b>289,2</b>	<b>316,4</b>	<b>551,4</b>	<b>1.271,4</b>	<b>2.758,0</b>	<b>5.132,6</b>	<b>12.027,7</b>	<b>11.757,7</b>	<b>12.507,1</b>	<b>12.407,6</b>
610..	Lastniški vrednostni papirji	29,0	40,3	188,0	472,0	1.244,5	2.260,4	3.283,5	3.654,7	3.624,4	3.044,1
611..	Banka Slovenije	0,0	0,0	0,0	0,0	0,0	0,0	0,0	0,0	0,0	0,0
612..	Državni sektor	0,0	0,0	0,0	0,0	86,8	107,1	136,5	136,1	163,2	137,9
613..	Banke	4,8	4,2	19,0	37,0	54,9	96,6	125,1	147,7	216,9	201,7
614..	Ostali sektorji	24,2	36,1	169,0	435,0	1.102,8	2.056,7	3.021,8	3.370,8	3.244,2	2.704,5
619..	Dolžniški vrednostni papirji	260,2	276,1	363,4	799,5	1.513,5	2.872,1	8.744,2	8.103,0	8.882,6	9.363,5
620..	Obveznice in zadolžnice	260,2	276,1	363,4	791,2	1.507,6	2.729,7	7.499,4	7.006,1	7.172,1	7.481,7
621..	Banka Slovenije	0,0	0,0	0,0	0,0	0,0	0,0	2.941,8	2.648,3	2.527,4	2.951,9
622..	Državni sektor	0,0	0,0	1,3	2,0	60,2	90,9	154,5	172,0	181,3	209,8
623..	Banke	225,5	171,0	194,9	369,6	905,7	1.799,1	3.243,6	2.956,8	3.118,0	2.949,8
624..	Ostali sektorji	34,8	105,2	167,2	419,6	541,7	839,7	1.159,5	1.229,0	1.345,4	1.370,1
630..	Instrumenti denarnega trga	0,0	0,0	0,0	8,3	5,9	142,5	1.244,7	1.096,9	1.710,6	1.881,9
631..	Banka Slovenije	0,0	0,0	0,0	0,0	0,0	0,0	17,1	7,3	684,7	631,0
632..	Državni sektor	0,0	0,0	0,0	0,0	1,6	0,5	12,3	12,4	3,4	8,3
633..	Banke	0,0	0,0	0,0	5,4	1,3	134,4	1.184,4	1.039,6	993,6	1.213,1
634..	Ostali sektorji	0,0	0,0	0,0	2,9	3,0	7,5	31,0	37,5	28,9	29,4
<b>900.Z</b>	<b>FINANČNI DERIVATIVI</b>	<b>0,0</b>	<b>0,0</b>	<b>0,3</b>	<b>1,5</b>	<b>14,5</b>	<b>26,7</b>	<b>32,4</b>	<b>48,0</b>	<b>53,7</b>	<b>33,1</b>
<b>703.Z</b>	<b>OSTALE NALOŽBE</b>	<b>5.874,6</b>	<b>6.093,8</b>	<b>6.556,6</b>	<b>7.838,1</b>	<b>9.906,0</b>	<b>11.099,3</b>	<b>14.027,7</b>	<b>15.419,2</b>	<b>15.918,5</b>	<b>16.666,5</b>
<b>706..</b>	<b>KOMERCIALNI KREDITI</b>	<b>1.927,9</b>	<b>1.908,4</b>	<b>1.922,0</b>	<b>2.121,7</b>	<b>2.871,9</b>	<b>3.274,8</b>	<b>3.797,4</b>	<b>3.794,6</b>	<b>3.677,3</b>	<b>4.105,9</b>
707..	Državni sektor	0,0	0,0	0,0	0,0	0,0	0,0	0,0	0,0	0,0	0,0
710..	Ostali sektorji	1.927,9	1.908,4	1.922,0	2.121,7	2.871,9	3.274,8	3.797,4	3.794,6	3.677,3	4.105,9
711..	Dolgoročni	48,2	24,5	15,2	13,2	16,0	25,4	26,1	26,2	31,1	30,4
712..	Kratkoročni <sup>2)</sup>	1.879,6	1.883,9	1.906,8	2.108,5	2.855,9	3.249,4	3.771,3	3.768,4	3.646,2	4.075,4
714..	POSOJILA	169,5	337,4	524,7	751,9	1.205,5	1.899,4	2.335,3	2.750,1	3.266,6	3.205,4
715..	Banka Slovenije	0,0	0,0	0,0	0,0	0,0	0,0	0,0	0,0	0,0	0,0
719..	Državni sektor	0,0	0,0	0,0	0,0	0,0	0,0	0,0	0,0	0,0	0,0
722..	Banke	109,6	199,4	299,6	489,3	838,1	1.300,7	2.083,2	2.460,1	3.029,0	2.961,2
723..	Dolgoročna	96,6	167,5	237,9	413,2	639,6	1.008,6	1.585,2	1.878,1	2.102,3	2.224,4
724..	Kratkoročna	13,0	31,9	61,7	76,2	198,5	292,1	498,1	582,0	926,7	736,8
725..	Ostali sektorji	59,9	138,0	225,1	262,5	367,4	598,7	252,1	290,1	237,6	244,2
726..	Dolgoročna	56,0	120,2	183,9	212,0	289,0	453,0	172,7	179,5	100,9	110,9
727..	Kratkoročna	3,9	17,9	41,2	50,5	78,4	145,7	79,4	110,6	136,7	133,3
730..	GOTOVINA IN VLOGE	2.313,3	2.425,8	2.702,7	3.408,9	4.435,3	5.155,8	7.306,0	8.281,1	8.309,8	8.697,2
731..	Banka Slovenije	0,0	0,0	0,0	0,0	0,0	0,0	1.538,3	1.900,8	1.617,8	1.592,4
732..	Državni sektor	3,3	2,5	2,7	2,7	5,4	2,7	46,2	45,5	26,2	11,5
733..	Banke	1.562,5	1.167,4	918,5	905,7	1.506,5	1.445,7	1.591,8	1.983,4	2.232,3	2.551,3
734..	Ostali sektorji	747,6	1.255,9	1.781,5	2.500,4	2.923,4	3.707,3	4.129,6	4.351,3	4.433,4	4.541,9
734A	Podjetja	27,7	32,9	56,1	121,2	69,3	93,7	104,9	95,8	99,0	132,7
734B	Prebivalstvo	719,8	1.223,0	1.725,4	2.379,2	2.854,1	3.613,7	4.024,8	4.255,6	4.334,4	4.409,3
736..	OSTALE TERJATVE	1.463,9	1.422,1	1.407,3	1.555,7	1.393,2	769,3	589,0	593,4	664,8	658,0
737..	Banka Slovenije	86,2	81,3	69,8	169,2	192,6	175,7	216,7	210,4	205,3	197,7
738..	Dolgoročne	14,3	14,5	13,5	116,7	132,2	120,4	171,2	166,6	163,3	158,3
739..	Kratkoročne	71,9	66,8	56,3	52,5	60,4	55,3	45,6	43,8	42,0	39,4
740..	Državni sektor	883,8	871,4	846,9	852,6	864,0	171,4	177,8	186,1	185,8	194,0
743..	Banke	324,4	321,6	354,9	358,6	159,1	171,1	82,0	86,5	106,2	92,2
744..	Dolgoročne	0,8	15,1	16,9	18,4	45,5	45,4	44,5	44,7	44,3	44,7
745..	Kratkoročne	323,6	306,5	338,0	340,3	113,6	125,8	37,5	41,8	61,8	47,6
746..	Ostali sektorji	169,5	147,8	135,7	175,3	177,6	251,1	112,5	110,4	167,6	174,2
747..	Dolgoročne	0,1	0,0	3,5	6,0	6,2	2,4	2,5	2,9	2,9	4,8
748..	Kratkoročne	169,4	147,8	132,2	169,3	171,4	248,7	109,9	107,5	164,7	169,3
<b>800.Z</b>	<b>MEDNARODNE REZERVE</b>	<b>4.983,7</b>	<b>6.781,4</b>	<b>6.878,9</b>	<b>6.541,7</b>	<b>6.894,5</b>	<b>5.418,5</b>	<b>858,1</b>	<b>806,6</b>	<b>723,8</b>	<b>771,5</b>
810..	Monetarno zlato	76,2	79,9	80,9	77,8	70,4	78,4	49,2	53,3	58,2	60,6
820..	Posebne pravice črpanja	5,7	6,7	7,3	8,2	9,8	9,4	9,0	8,9	8,6	8,5
830..	Rezervna tranša pri MDS	91,3	115,9	115,7	87,9	43,6	27,8	17,9	17,5	17,1	14,7
840..	Devizne rezerve	4.810,5	6.578,9	6.675,0	6.367,9	6.770,7	5.302,8	782,0	726,9	639,9	687,7
845..	Gotovina in vloge	2.153,3	2.510,0	1.634,7	690,3	1.271,1	925,8	131,3	75,4	17,0	106,0
808 A	Gotovina in vloge pri centralnih bankah	0,0	0,2	0,2	7,7	30,4	1,0	2,9	3,0	0,5	0,4
808 B	Gotovina in vloge pri MFI	0,0	2.509,8	1.634,5	682,6	1.240,7	924,8	128,4	72,5	16,5	105,6
860..	Vrednostni papirji	2.657,3	4.068,9	5.040,3	5.677,6	5.499,6	4.377,1	650,6	651,5	622,9	581,8
865..	Lastniški vrednostni papirji	0,0	0,0	0,0	0,0	0,0	0,0	0,0	0,0	0,0	0,0
870..	Obveznice in zadolžnice	2.657,3	2.968,2	5.028,7	5.661,4	5.457,6	4.306,3	646,9	640,9	601,0	578,6
875..	Instr. den. trga in fin. derivativi	0,0	1.100,7	11,5	16,2	42,0	70,7	3,7	10,6	21,9	3,2
880..	Ostale terjatve	0,0	0,0	0,0	0,0	0,0	0,0	0,0	0,0	0,0	0,0

stanja konec leta oziroma četrtletja v milijonih EUR

Koda	Postavka	2001	2002	2003	2004	2005	2006	30.06. 2007	30.09. 2007	31.12. 2007	31.03. 2008
<b>995DZ</b>	<b>OBVEZNOSTI</b>	<b>12.716,8</b>	<b>14.610,0</b>	<b>17.348,1</b>	<b>20.001,7</b>	<b>25.533,8</b>	<b>30.347,7</b>	<b>36.869,0</b>	<b>38.881,0</b>	<b>41.418,0</b>	<b>43.409,8</b>
<b>555.Z</b>	<b>NEPOSREDNE NALOŽBE V SLOVENIJI</b>	<b>2.940,0</b>	<b>3.947,9</b>	<b>5.046,8</b>	<b>5.579,6</b>	<b>6.133,6</b>	<b>6.774,9</b>	<b>8.949,8</b>	<b>9.337,3</b>	<b>9.698,8</b>	<b>10.042,5</b>
556..	Lastniški kapital in reinvestirani dobički <sup>o)</sup>	2.489,0	3.466,2	4.438,6	4.874,1	5.607,4	6.236,3	6.534,7	6.545,1	6.731,6	6.966,3
556A	Banke	223,3	492,1	520,9	572,5	705,7	1.026,1	1.014,0	1.021,1	1.122,4	1.177,9
556B	Ostali sektorji	2.265,8	2.974,2	3.917,7	4.301,6	4.901,7	5.210,2	5.520,7	5.524,1	5.609,1	5.788,3
580..	Ostali kapital <sup>h), i)</sup>	451,0	481,6	608,2	705,4	526,2	538,7	2.415,1	2.792,2	2.967,2	3.076,2
585..	Terjatve do povezanih družb	-223,1	-324,1	-366,2	-295,7	-454,8	-388,8	-735,5	-709,4	-779,0	-819,0
585A	Banke	0,0	0,0	0,0	0,0	0,0	0,0	0,0	0,0	0,0	0,0
585B	Ostali sektorji	-223,1	-324,1	-366,2	-295,7	-454,8	-388,8	-735,5	-709,4	-779,0	-819,0
590..	Obveznosti do povezanih družb	674,0	805,7	974,4	1.001,2	981,0	927,5	3.150,6	3.501,6	3.746,1	3.895,2
590A	Banke	25,7	147,2	158,5	136,1	0,0	0,0	0,0	0,0	0,0	0,0
590B	Ostali sektorji	648,3	658,5	816,0	865,1	981,0	927,5	3.150,6	3.501,6	3.746,1	3.895,2
<b>652.Z</b>	<b>NALOŽBE V VREDNOSTNE PAPIRJE</b>	<b>2.143,9</b>	<b>2.098,4</b>	<b>2.337,7</b>	<b>2.320,1</b>	<b>2.440,1</b>	<b>3.137,4</b>	<b>4.347,5</b>	<b>4.503,2</b>	<b>4.529,3</b>	<b>5.146,0</b>
660..	Lastniški vrednostni papirji	194,9	107,0	236,2	211,0	306,9	657,2	1.165,1	1.293,4	1.338,1	1.037,3
663..	Banke	11,7	32,2	30,7	34,8	45,6	53,1	56,4	61,3	148,9	135,2
664..	Ostali sektorji	183,2	74,8	205,4	176,2	261,3	604,1	1.108,7	1.232,1	1.189,2	902,1
669..	Dolžniški vrednostni papirji	1.949,1	1.991,4	2.101,6	2.109,1	2.133,1	2.480,1	3.182,4	3.209,8	3.191,2	4.108,7
670..	Obveznice in zadolžnice	1.934,2	1.935,2	2.070,0	2.096,1	2.111,7	2.456,4	3.182,4	3.209,8	3.191,2	4.108,7
671..	Banka Slovenije	0,0	0,0	0,0	0,0	0,0	0,0	0,0	0,0	0,0	0,0
672..	Državni sektor	1.908,2	1.894,0	2.008,3	1.865,0	1.762,2	2.107,9	2.847,1	2.849,8	2.832,2	3.781,4
673..	Banke	0,3	19,6	33,4	221,4	336,3	331,8	329,2	353,8	352,7	321,1
674..	Ostali sektorji	25,6	21,6	28,3	9,7	13,3	16,7	6,2	6,2	6,2	6,2
680..	Instrumenti denarnega trga	14,9	56,2	31,5	13,0	21,4	23,8	0,0	0,0	0,0	0,0
681..	Banka Slovenije	0,0	0,0	0,0	0,0	0,0	0,0	0,0	0,0	0,0	0,0
682..	Državni sektor	3,4	56,2	31,5	13,0	21,4	23,8	0,0	0,0	0,0	0,0
683..	Banke	0,0	0,0	0,0	0,0	0,0	0,0	0,0	0,0	0,0	0,0
684..	Ostali sektorji	11,5	0,0	0,0	0,0	0,0	0,0	0,0	0,0	0,0	0,0
<b>905.Z</b>	<b>FINANČNI DERIVATIVI</b>	<b>0,0</b>	<b>0,0</b>	<b>0,0</b>	<b>0,0</b>	<b>0,0</b>	<b>0,0</b>	<b>0,0</b>	<b>0,0</b>	<b>0,0</b>	<b>0,0</b>
<b>753.Z</b>	<b>OSTALE NALOŽBE</b>	<b>7.632,8</b>	<b>8.563,7</b>	<b>9.963,6</b>	<b>12.102,0</b>	<b>16.960,1</b>	<b>20.435,3</b>	<b>23.571,7</b>	<b>25.040,5</b>	<b>27.189,9</b>	<b>28.221,4</b>
756..	KOMERCIALNI KREDITI	1.749,5	1.730,3	1.693,5	1.879,0	2.855,2	3.332,9	3.642,4	3.608,0	3.841,8	3.941,2
757..	Državni sektor	0,0	0,0	0,0	0,0	0,0	0,0	0,0	0,0	0,0	0,0
758..	Dolgoročni	0,0	0,0	0,0	0,0	0,0	0,0	0,0	0,0	0,0	0,0
759..	Kratkoročni	0,0	0,0	0,0	0,0	0,0	0,0	0,0	0,0	0,0	0,0
760..	Ostali sektorji	1.749,5	1.730,3	1.693,5	1.878,9	2.855,2	3.332,9	3.642,4	3.608,0	3.841,8	3.941,2
761..	Dolgoročni	59,5	37,6	30,3	17,2	7,4	2,5	8,2	13,2	12,2	18,0
762..	Kratkoročni <sup>o)</sup>	1.690,0	1.692,7	1.663,2	1.861,7	2.847,8	3.330,3	3.634,2	3.594,8	3.829,6	3.923,2
764..	POSOSJILA	5.162,3	5.932,4	7.013,4	8.699,9	11.612,1	13.576,8	13.010,4	13.951,8	15.257,5	15.896,4
765..	Banka Slovenije	0,0	0,0	0,0	0,0	0,0	0,0	0,0	0,0	0,0	0,0
766..	Črpanje posojil pri MDS	0,0	0,0	0,0	0,0	0,0	0,0	0,0	0,0	0,0	0,0
767..	Ostala dolgoročna	0,0	0,0	0,0	0,0	0,0	0,0	0,0	0,0	0,0	0,0
768..	Kratkoročna	0,0	0,0	0,0	0,0	0,0	0,0	0,0	0,0	0,0	0,0
769..	Državni sektor	582,7	467,7	382,4	380,7	363,1	241,3	219,0	200,2	194,0	173,8
770..	Dolgoročna <sup>o)</sup>	582,7	467,7	382,4	380,7	363,1	241,3	219,0	200,2	194,0	173,7
771..	Kratkoročna	0,0	0,0	0,0	0,0	0,0	0,0	0,0	0,0	0,0	0,0
772..	Banke	1.329,0	1.633,0	2.284,3	3.255,5	5.929,6	7.354,6	9.368,5	10.171,8	11.374,9	11.964,2
773..	Dolgoročna	1.327,7	1.622,0	2.278,1	3.206,1	5.392,7	7.150,1	9.044,1	9.391,8	9.865,6	10.343,2
774..	Kratkoročna	1,3	11,0	6,1	49,4	536,8	204,5	324,4	780,0	1.509,2	1.621,0
775..	Ostali sektorji <sup>i)</sup>	3.250,5	3.831,7	4.346,8	5.063,8	5.319,5	5.980,9	3.422,8	3.579,8	3.688,5	3.758,4
776..	Dolgoročna <sup>o)</sup>	3.223,6	3.819,2	4.266,2	5.040,2	5.218,7	5.912,5	3.297,6	3.437,0	3.553,0	3.616,3
777..	Kratkoročna	26,9	12,5	80,6	23,5	100,8	68,5	125,2	142,8	135,5	142,1
780..	GOTOVINA IN VLOGE	557,9	695,5	1.093,9	1.322,7	2.321,3	3.302,3	6.864,9	7.425,6	8.037,6	8.329,0
781..	Banka Slovenije	0,0	33,2	30,3	35,8	8,7	15,7	3.537,5	3.646,1	3.587,5	3.746,1
782..	Državni sektor	0,0	0,0	0,0	0,0	0,0	0,0	0,0	0,0	0,0	0,0
783..	Banke	557,9	662,3	1.063,6	1.286,8	2.312,6	3.286,5	3.327,5	3.779,5	4.450,0	4.582,9
784..	Ostali sektorji	0,0	0,0	0,0	0,0	0,0	0,0	0,0	0,0	0,0	0,0
786..	OSTALE OBVEZNOSTI	163,1	205,5	162,8	200,4	171,5	223,4	54,0	55,0	53,1	54,7
787..	Banka Slovenije	0,0	0,0	0,0	0,0	0,0	0,0	0,0	0,0	0,0	0,0
789..	Kratkoročne	0,0	0,0	0,0	0,0	0,0	0,0	0,0	0,0	0,0	0,0
790..	Državni sektor	11,3	9,8	8,4	7,9	9,4	8,9	0,0	0,0	0,0	0,0
791..	Dolgoročne	0,0	0,0	0,0	0,0	0,0	0,0	0,0	0,0	0,0	0,0
792..	Kratkoročne	11,3	9,8	8,4	7,9	9,4	8,9	0,0	0,0	0,0	0,0
793..	Banke	81,7	110,1	64,1	90,7	64,5	46,2	46,1	39,2	38,8	31,1
794..	Dolgoročne	73,4	63,9	55,1	57,6	0,0	0,0	0,0	0,0	0,0	0,0
795..	Kratkoročne	8,2	46,1	9,0	33,1	64,5	46,2	46,1	39,2	38,8	31,1
796..	Ostali sektorji	70,2	85,6	90,4	101,9	97,6	168,2	7,9	15,8	14,3	23,6
797..	Dolgoročne	5,8	3,6	2,1	10,0	6,6	1,8	2,0	4,4	4,6	6,9
798..	Kratkoročne	64,4	82,0	88,3	91,9	91,0	166,4	5,9	11,5	9,7	16,7

<sup>h)</sup> Do vključno leta 2005 so v ostali kapital med povezanimi bankami vključene podrejene terjatve/obveznosti; od leta 2006 naprej so ti podatki vključeni v ostale naložbe.

<sup>i)</sup> Od leta 2001 naprej sprememba poročanja (prag poročanja 200.000 USD do 2001, vzorec podjetij od vključno 2001 naprej).

posojilih oz. komerc. kreditih).

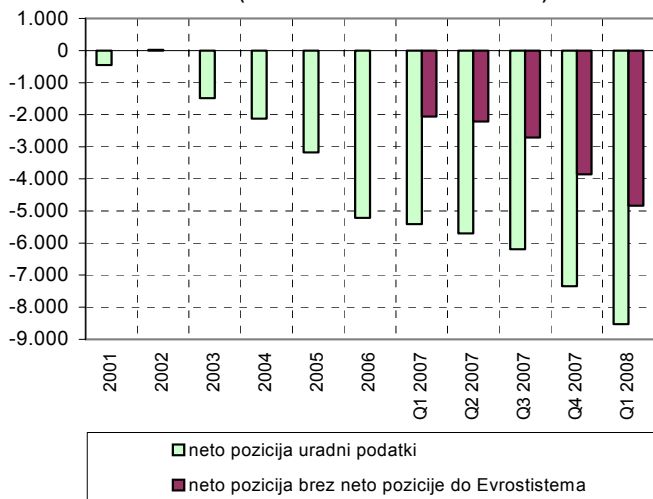
<sup>o)</sup> Prerazporeditev DARS iz državnega v ostale sektorje je upoštevana od leta 2001 naprej.

<sup>p)</sup> Podatki o obračunanih obrestih so vključeni v podatke o posojilih in dolgoročnih komercialnih kreditih od leta 2002 naprej.

<sup>q)</sup> Podatki o lastniškem kapitalu za leto 2007 so ocenjeni na podlagi stanj konec leta 2006 in plačilnobilančnih tokov v letu 2007.

<sup>r)</sup> Z novim sistemom poročanja dolžniških instrumentov (od januarja 2007 dalje) se med neposredne naložbe poleg dolgov do neposrednega vlagatelja vključujejo tudi morebitni dolgovi do drugih družb v njegovi skupini, zato je prisoten prelom v seriji.

Slika: Neto pozicija stanja mednarodnih naložb Slovenije 2001 - 2008 (konec leta oz. četrtlet. v mio EUR)



## STANJE MEDNARODNIH NALOŽB

31.03.2008 – datum preseka podatkov 12.06.2008

### Neto pozicija

V obdobju od leta 2001 naprej je **neto pozicija** Slovenije iz naslova **stanja mednarodnih naložb** z izjemo leta 2002 negativna in se je povečala od 448,8 mio EUR konec leta 2001 na 8.532,0 mio EUR konec prvega četrtletja 2008. Serija podatkov stanja mednarodnih naložb se z uvedbo evra v letu 2007 metodološko prelomi na imetjih v postavki mednarodne denarne rezerve, ter postavkah ostalih imetij, kamor se uvrščajo vsa imetja Banke Slovenije, ki so bila primerjalno s predhodnimi obdobji razvrščena v mednarodne denarne rezerve (so nominirana v EUR valuti ali pa so terjatev do izdajateljev iz območja EMU).

Konec prvega četrtletja 2008 se je negativna neto pozicija glede na konec leta 2007 povečala za 1.184,2 mio EUR.

### Neposredne naložbe

Stanje **neposrednih naložb Slovenije v tujini** konec prvega četrtletja 2008 znaša 4.999,1 mio EUR, in se je glede na preteklo četrtletje povečalo za 2,7%. Struktura vrednosti neposrednih naložb Slovenije v tujini konec marca 2008 kaže 68,0% lastniškega kapitala, preostalih 32,0% pa predstavljajo neto terjatve do tujih kapitalno povezanih družb.

Konec marca 2008 znaša stanje **tujih neposrednih naložb v Sloveniji** 10.042,5 mio EUR, konec leta 2007 pa 9.698,8 mio EUR. V strukturi vrednosti NN tujcev je od leta 2007 dalje zaradi metodološke spremembe prišlo do povečanja deleža neto dolžniških instrumentov v primerjavi s predhodnim obdobjem (konec leta 2006 8% dolžniških instrumentov, konec marca 2008 pa 29,9 %).

Podatki za lastniški kapital so ocenjeni na podlagi zadnjih znanih stanj (konec leta 2006) iz poročil o kapitalski povezanosti (SN) in tokov plačilne bilance.

### Naložbe v vrednostne papirje

Stanje **imetij iz naslova vrednostnih papirjev** konec marca 2008 znaša 12.407,6 mio EUR, kar je 99,5 mio EUR manj kot konec leta 2007. Od leta 2007 dalje se zaradi spremembe definicije mednarodnih denarnih rezerv ob uvedbi evra, v postavko vrednostnih papirjev priključijo tudi vrednostni papirji v lasti Banke Slovenije, ki so bodisi nominirani v EUR ali pa so terjatev do rezidentov EMU (konec leta 2007 dosežejo vrednost 3.212,1 mio EUR).

Konec marca 2008 se je glede na konec leta 2007 znižalo stanje naložb v lastniške vrednostne papirje (za 580,4 mio EUR-večinoma pri ostalih sektorjih) medtem, ko se je stanje naložb v dolžniške vrednostne papirje povečalo skupno za 480,9 mio EUR. Znotraj dolžniških vrednostnih papirjev se je struktura med obveznicami in zadolžnicami ter instrumenti denarnega trga ohranila približno na enaki ravni kot konec leta 2007 (80 % obveznic in zadolžnic ter 20% instrumentov denarnega trga).

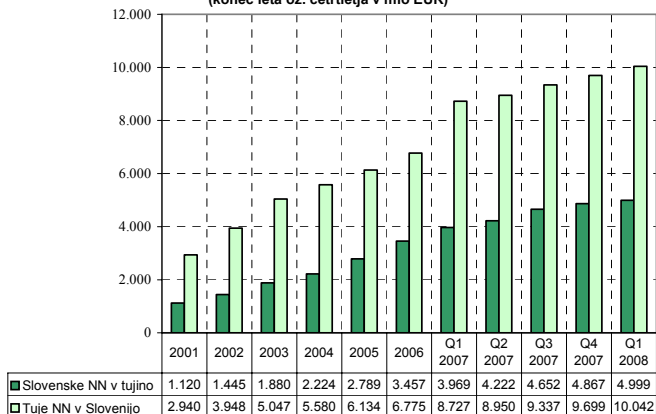
Stanje **obveznosti do tujine iz naslova vrednostnih papirjev** je konec marca 2008 doseglo vrednost 5.146,0 mio EUR, kar je 616,7 mio EUR več ko konec leta 2007. Medtem, ko so se tudi na strani obveznosti stanja lastniških vrednostnih papirjev konec marca 2008 zmanjšala (za 300,9 mio EUR) se je stanje naložb tujcev v slovenske dolžniške vrednostne papirje povečalo za 917,6 mio EUR. K temu povečanju je največ prispeval državni sektor z izdajo novih evro-obveznic, ki so jih skoraj v celoti kupili nerezidenti. Konec marca 2008 predstavljajo obveznice in zadolžnice (79,8%) vseh obveznosti iz naslova vrednostnih papirjev, znotraj tega instrumenta pa 73,5% dolga pripada državnemu sektorju.

### Finančni derivativi

Podatki o terjativah so na voljo od leta 2003, ko je stanje znašalo 0,3 mio EUR. Stanje imetij tega instrumenta je zanemarljivo v primerjavi z neposrednimi naložbami ali vrednostnimi papirji in je konec marca 2008 doseglo 33,3 mio EUR.

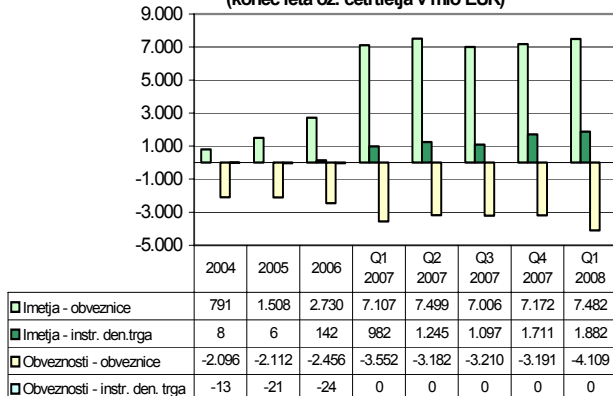
Slika: Neposredne naložbe 2001 - Q1 2008

(konec leta oz. četrtletja v mio EUR)



Slika: Naložbe v dolžniške vrednostne papirje 2004 - Q1 2008

(konec leta oz. četrtletja v mio EUR)



## Ostale naložbe

### Komercialni krediti

Stanje komercialnih kreditov (med nepovezanimi osebam), **odobrenih tujini**, je konec marca 2008 znašalo 4.105,9 mio EUR in se je glede na konec leta 2007 povečalo za 347,3 mio EUR. Stanje komercialnih kreditov (med nepovezanimi osebam), **najetih v tujini**, je konec marca 2008 doseglo 3.941,2 mio EUR kar je 99,4 mio EUR več kot konec leta 2007. Neto pozicija komercialnih kreditov med nepovezanimi osebam konec leta 2007 kaže neto terjate v znesku 165 mio EUR.

### Posojila

Stanje posojil med nepovezanimi osebam, **odobrenih tujini**, je konec marca 2008 61,2 mio EUR nižje, kot je bilo konec leta 2007, in je doseglo vrednost 3.205,4 mio EUR. 92,4% vseh danih posojil je odobril tujini bančni sektor. Stanje posojil (med nepovezanimi osebam), **najetih v tujini**, je konec marca 2008 doseglo 15.896,4 mio EUR, kar je za 4,2% več kot konec leta 2007. V letu 2007 se je zadolževal predvsem bančni sektor (4.020,3 mio EUR povečanja zadolženosti glede na konec leta 2006), večino dodatne zadolženosti konec marca 2008 glede na konec leta 2007 prav tako pripada bančnemu sektorju. Zmanjšanje stanja najetih posojil ostalih sektorjev v prvem kvartalu leta 2007 v primerjavi s koncem letom 2006 je večinoma posledica prekvalifikacije teh posojil v posojila med kapitalsko povezanimi družbami, ki se prištevajo vrednosti neposrednih naložb (*pojasnjeno pri neposrednih naložbah*).

### Gotovina in vloge

**Imetja** iz naslova gotovine in vlog so konec marca 2008 znašala 8.697,2 mio EUR. Postavka ima v letu 2007 metodološki prelom, ker se vanjo priključijo imetja Banke Slovenije v obliki gotovine in vlog, ki ne izpolnjujejo kriterijev za uvrstitev med mednarodne denarne rezerve v pogojih evra kot nacionalne valute. Iz tega naslova je konec marca 2008 zabeleženo 1.592,4 mio EUR stanja imetij Banke Slovenije. Sektor prebivalstva v postavki gotovina in vloge vključuje podatke Banke za mednarodne poravnave (BIS) o vlogah domačega prebivalstva pri bankah v državah članicah BIS, od leta 2001 dalje pa je vključena tudi ocena o stanju tuje gotovine, ki jo gospodinjstva hranijo doma. Konec leta 2006 sektorju prebivalstva pripisujemo 3.614,2 mio EUR stanja tuje gotovine.

V letu 2007 stanje gotovine sektorja prebivalstva ocenjujemo na podlagi ocen gotovinskih transakcij iz naslova turizma in dohodkov od dela. V sistemu monetarne unije namreč transakcij z nerezidenti ni mogoče več ločevati na osnovi valute transakcije. Ocenjujemo, da je prebivalstvo imelo konec marca 2008 4.409,3 mio EUR premoženja, ki izvira iz gotovinskih transakcij z nerezidenti, ni pa nujno še vedno v obliki gotovine (deloma gre verjetno za nakupe nepremičnin v tujini, vrednostnih papirjev,...).

Konec marca 2008 so **obveznosti** instrumenta gotovina in vloge dosegle 8.329,0 mio EUR, od tega pripada bančnemu sektorju 55%, ostalih 45% pa pripada sektorju Banke Slovenije, kamor se od leta 2007 naprej vključuje tudi stanje neto pozicije do Evrosistema.

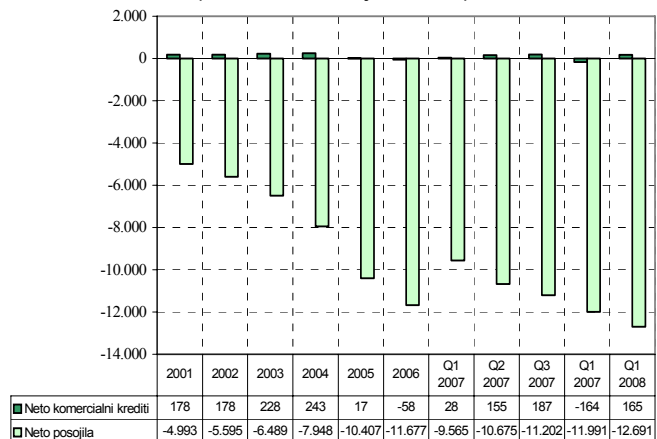
### Ostale terjatve in obveznosti

Ostale terjatve se v letu 2007 in prvem četrtletju 2008 niso bistveno spremenile. Največja sprememba pri **ostalih terjativah** je zavedena pri imetjih državnega sektorja konec leta 2006 glede na pretekla obdobja. Razlog je nižje stanje terjatev Sklada RS za sukcesijo na podlagi Zakona o ratifikaciji sporazuma o vprašanih nasledstva. **Ostale obveznosti** so po vrednosti instrumenta konec marca 2008 zanemarljive in predstavljajo le 54,7 mio EUR obveznosti.

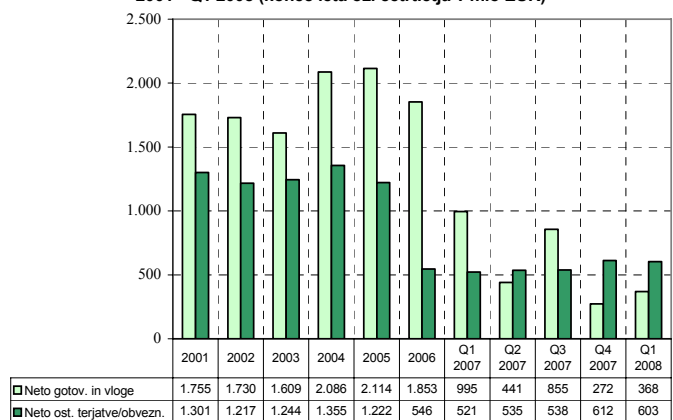
### Mednarodne rezerve

Stanje mednarodnih denarnih rezerv je konec marca 2008 znašalo 771,5 mio EUR. Beleženje te postavke ima v letu 2007 metodološki prelom zaradi drugačne definicije mednarodnih denarnih rezerv v pogojih evra. Skupne finančne naložbe centralne banke v tujini so konec marca 2008 znašale 5.947 mio EUR.

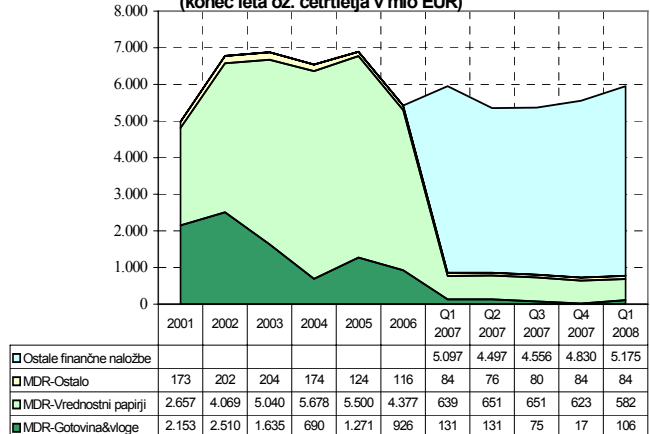
Slika: Neto komerc. krediti in posojila 2001 - Q1 2008 (konec leta oz. četrtletja v mio EUR)



Slika: Neto gotovina in vloge ter ostale terjatve/obveznosti 2001 - Q1 2008 (konec leta oz. četrtletja v mio EUR)



Slika: Mednarodne rezerve 2001 - Q1 2008 in ostale finančne naložbe BS (konec leta oz. četrtletja v mio EUR)



**STANJE MEDNARODNIH NALOŽB PO DRŽAVAH OZ. SKUPINAH DRŽAV (v mio EUR)**  
**31.03.2008 (datum preseka podatkov 12.06.2008)**

Države oz. skupine držav	Neto pozicija	Skupaj	Imetja					Skupaj	Obveznosti			
			Neposredne naložbe v tujini	Naložbe v tuje vrednostne papirje	Finančni derivativi	Ostale naložbe	Mednarodne rezerve		Neposredne naložbe v Sloveniji	Tuje naložbe v vrednostne papirje	Finančni derivativi	Ostale naložbe
<b>Svet</b>	-8.532	34.878	4.999	12.408	33	16.667	772	43.410	10.042	5.146	0	28.221
<b>Evropska unija, od tega</b>	-15.852	21.506	1.095	9.638	33	10.441	299	37.359	8.396	2.393	0	26.570
Avstrija	-11.037	2.174	79	662	16	1.418	0	13.212	4.497	482	0	8.232
Belgija	-98	1.016	-8	523	0	502	0	1.115	208	111	0	795
Francija	170	1.976	23	1.392	3	558	0	1.806	633	33	0	1.141
Irska	-63	887	0	581	0	306	0	950	-4	1	0	954
Italija	-229	1.339	9	476	0	854	0	1.568	488	25	0	1.055
Nemčija	-2.331	4.041	175	2.633	11	1.222	0	6.371	703	129	0	5.540
Nizozemska	523	1.896	494	1.069	2	331	0	1.373	1.039	13	0	321
Velika Britanija	-1.321	1.492	25	506	0	810	152	2.813	95	544	0	2.175
EU institucije	-2.007	3.415	0	51	0	3.317	47	5.421	0	0	0	5.421
<b>EFTA</b>	<b>-878</b>	<b>695</b>	<b>-10</b>	<b>192</b>	<b>0</b>	<b>496</b>	<b>17</b>	<b>1.574</b>	<b>1.172</b>	<b>60</b>	<b>0</b>	<b>342</b>
<b>Druge evropske države, od tega</b>	<b>7.108</b>	<b>8.372</b>	<b>3.592</b>	<b>758</b>	<b>0</b>	<b>4.021</b>	<b>0</b>	<b>1.264</b>	<b>325</b>	<b>141</b>	<b>0</b>	<b>798</b>
Bosna in Hercegovina	839	1.086	452	105	0	529	0	247	17	5	0	225
Hrvaška	2.248	2.824	1.131	194	0	1.499	0	577	271	71	0	235
Srbija	2.432	2.600	1.390	243	0	966	0	168	-4	60	0	112
Makedonija	435	448	121	17	0	310	0	13	0	1	0	13
<b>ZDA</b>	<b>1.204</b>	<b>1.549</b>	<b>67</b>	<b>1.091</b>	<b>0</b>	<b>149</b>	<b>242</b>	<b>345</b>	<b>58</b>	<b>190</b>	<b>0</b>	<b>97</b>
<b>Ostale države</b>	<b>1.265</b>	<b>1.779</b>	<b>255</b>	<b>728</b>	<b>0</b>	<b>644</b>	<b>152</b>	<b>514</b>	<b>113</b>	<b>18</b>	<b>0</b>	<b>383</b>
<b>Nerazvrščeno*</b>	<b>-1.379</b>	<b>976</b>	<b>0</b>	<b>0</b>	<b>0</b>	<b>916</b>	<b>61</b>	<b>2.355</b>	<b>-22</b>	<b>2.344</b>	<b>0</b>	<b>32</b>

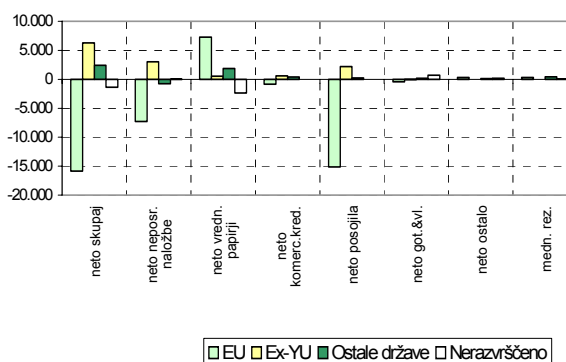
\* V 'Nerazvrščeno' so vključeni: (a) podatki o delu terjatev do drugih naslednic na ozemlju nekdanje SFRJ, ki jih poroča Sklad za sukcesijo RS; (b) podatki o dolžniških vrednostnih papirjih, izdanih na trgih v tujini; (c) podatki, katerih vir ne omogoča razdelitve po državah.

Po podatkih na dan 31.03.2008 (datum preseka podatkov 12.06.2008) sta negativni neto poziciji (terjatve < obveznosti) zabeleženi pri EU (-15.852 mio EUR) in EFTI (-878 mio EUR). Med posamičnimi državami največja negativna neto pozicija (-11.037 mio EUR) pripada **Avstriji** in sicer večinoma zaradi posojil, avstrijskih neposrednih naložb in vlog nerezidentov pri bankah (skupaj 13.212 mio EUR obveznosti). Stanje slovenskih terjatev do Avstrije znaša 2.174 mio EUR in je pretežno v obliki gotovine in vlog bančnega in ostalih sektorjev ter vrednostnih papirjev. Negativna pozicija do EU institucij v višini 2.007 mio EUR izvira večinoma iz neto pozicije do Evrosistema (3.698 mio EUR) na strani imetij do Evropskih institucij pa med večjimi postavkami beležimo oceno natečenih gotovinskih transakcij z rezidenti EMU področja, ki znaša konec marca 3.023 mio EUR in predstavlja terjatev od ECB.

Naslednji večji negativni neto poziciji sta zabeleženi pri **Nemčiji** (-2.331 mio EUR) in **Veliki Britaniji** (-1.325 mio EUR).

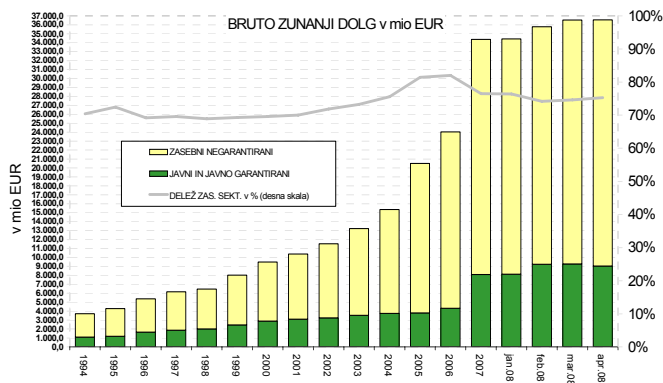
Z drugimi evropskimi državami (brez EU in EFTE) podatki izkazujejo pozitivno neto pozicijo v višini 7.108 mio EUR (terjatve > obveznosti). Najvišjo pozitivno neto pozicijo dosega Slovenija s **Srbijo** (2.432 mio EUR), **Hrvaško** (2.248 mio EUR) ter Bosno in Hercegovino (839 mio EUR).

**Slika: Neto pozicije postavk stanja mednarodnih naložb Slovenije po državah (konec marca 2008 v mio EUR)**





BRUTO ZUNANJI DOLG - v mio EUR									
	31.12.2001	31.12.2002	31.12.2003	31.12.2004	31.12.2005	31.12.2006	31.12.2007	31.03.2008	30.04.2008
<b>BRUTO ZUNANJI DOLG - STANJE</b>	<b>10.386</b>	<b>11.524</b>	<b>13.225</b>	<b>15.343</b>	<b>20.508</b>	<b>24.034</b>	<b>34.358</b>	<b>36.535</b>	<b>36.561</b>
<b>1. DRŽAVNI SEKTOR</b>	<b>2.506</b>	<b>2.428</b>	<b>2.431</b>	<b>2.267</b>	<b>2.156</b>	<b>2.382</b>	<b>3.026</b>	<b>3.955</b>	<b>3.791</b>
<b>1.1. Kratkoročni</b>	<b>15</b>	<b>66</b>	<b>40</b>	<b>21</b>	<b>31</b>	<b>33</b>	<b>0</b>	<b>0</b>	<b>0</b>
1.1.1. Instrumenti denarnega trga	3	56	32	13	21	24	0	0	0
1.1.2. Posojila	0	0	0	0	0	0	0	0	0
1.1.3. Komerčni krediti	0	0	0	0	0	0	0	0	0
1.1.4. Ostale dolžniške obveznosti	11	10	8	8	9	9	0	0	0
<b>1.2. Dolgoročni</b>	<b>2.491</b>	<b>2.362</b>	<b>2.391</b>	<b>2.246</b>	<b>2.125</b>	<b>2.349</b>	<b>3.026</b>	<b>3.955</b>	<b>3.791</b>
1.2.1. Obveznice in zadolžnice	1.908	1.894	2.008	1.865	1.762	2.108	2.832	3.781	3.617
1.2.2. Posojila	583	468	382	381	363	241	194	174	174
1.2.3. Komerčni krediti	0	0	0	0	0	0	0	0	0
1.2.4. Ostale dolžniške obveznosti	0	0	0	0	0	0	0	0	0
<b>2. DENARNA OBLAST</b>	<b>0</b>	<b>33</b>	<b>30</b>	<b>36</b>	<b>9</b>	<b>16</b>	<b>3.588</b>	<b>3.746</b>	<b>3.678</b>
<b>2.1. Kratkoročni od tega</b>	<b>0</b>	<b>33</b>	<b>30</b>	<b>36</b>	<b>9</b>	<b>16</b>	<b>3.588</b>	<b>3.746</b>	<b>3.678</b>
2.1.3. Gotovina in vloge	0	33	30	36	9	16	3.588	3.746	3.678
<b>2.2. Dolgoročni</b>	<b>0</b>	<b>0</b>	<b>0</b>	<b>0</b>	<b>0</b>	<b>0</b>	<b>0</b>	<b>0</b>	<b>0</b>
<b>3. BANKE</b>	<b>1.969</b>	<b>2.425</b>	<b>3.445</b>	<b>4.854</b>	<b>8.643</b>	<b>11.019</b>	<b>16.216</b>	<b>16.899</b>	<b>17.025</b>
<b>3.1. Kratkoročni</b>	<b>406</b>	<b>440</b>	<b>573</b>	<b>625</b>	<b>1.463</b>	<b>1.592</b>	<b>3.111</b>	<b>3.363</b>	<b>3.610</b>
3.1.1. Instrumenti denarnega trga	0	0	0	0	0	0	0	0	0
3.1.2. Posojila	1	11	6	49	537	204	1.509	1.621	1.522
3.1.3. Gotovina in vloge	396	383	558	543	862	1.342	1.563	1.711	2.052
3.1.4. Ostale dolžniške obveznosti	8	46	9	33	65	46	39	31	35
<b>3.2. Dolgoročni</b>	<b>1.563</b>	<b>1.985</b>	<b>2.873</b>	<b>4.229</b>	<b>7.179</b>	<b>9.427</b>	<b>13.106</b>	<b>13.537</b>	<b>13.415</b>
3.2.1. Obveznice in zadolžnice	0	20	33	221	336	332	353	321	332
3.2.2. Posojila	1.328	1.622	2.278	3.206	5.393	7.150	9.866	10.343	10.215
3.2.3. Gotovina in vloge	162	279	506	744	1.450	1.945	2.887	2.872	2.868
3.2.4. Ostale dolžniške obveznosti	73	64	55	58	0	0	0	0	0
<b>4. OSTALI SEKTORJI</b>	<b>5.107</b>	<b>5.669</b>	<b>6.159</b>	<b>7.054</b>	<b>8.286</b>	<b>9.499</b>	<b>7.551</b>	<b>7.729</b>	<b>7.809</b>
<b>4.1. Kratkoročni</b>	<b>1.793</b>	<b>1.787</b>	<b>1.832</b>	<b>1.977</b>	<b>3.040</b>	<b>3.565</b>	<b>3.975</b>	<b>4.082</b>	<b>4.143</b>
4.1.1. Instrumenti denarnega trga	12	0	0	0	0	0	0	0	0
4.1.2. Posojila	27	13	81	24	101	68	136	142	149
4.1.3. Gotovina in vloge	0	0	0	0	0	0	0	0	0
4.1.4. Komerčni krediti	1.690	1.693	1.663	1.862	2.848	3.330	3.830	3.923	3.978
4.1.5. Ostale dolžniške obveznosti	64	82	88	92	91	166	10	17	16
<b>4.2. Dolgoročni</b>	<b>3.315</b>	<b>3.882</b>	<b>4.327</b>	<b>5.077</b>	<b>5.246</b>	<b>5.934</b>	<b>3.576</b>	<b>3.647</b>	<b>3.666</b>
4.2.1. Obveznice in zadolžnice	26	22	28	10	13	17	6	6	6
4.2.2. Posojila *	3.224	3.819	4.266	5.040	5.219	5.912	3.553	3.616	3.635
4.2.3. Gotovina in vloge	0	0	0	0	0	0	0	0	0
4.2.4. Komerčni krediti	60	38	30	17	7	3	12	18	18
4.2.5. Ostale dolžniške obveznosti	6	4	2	10	7	2	5	7	7
<b>5. NEPOSREDNE NALOŽBE:</b>									
<b>MEDPODJETNIŠKA POSOJILA</b>	<b>804</b>	<b>969</b>	<b>1.160</b>	<b>1.132</b>	<b>1.415</b>	<b>1.118</b>	<b>3.977</b>	<b>4.205</b>	<b>4.258</b>
5.1. Dolžniške obveznosti do povezanih podjetij	130	163	185	131	433	191	231	310	273
5.2. Dolžniške obveznosti do neposrednih investitorjev *	674	806	974	1.001	981	928	3.746	3.895	3.985
<b>NETO ZUNANJI DOLG</b>	<b>-1.427</b>	<b>-2.555</b>	<b>-1.716</b>	<b>-882</b>	<b>936</b>	<b>3.355</b>	<b>6.300</b>	<b>7.072</b>	<b>7.117</b>



## BRUTO ZUNANJI DOLG

Stanje bruto zunanjega dolga je na dan 30.04.2008 znašalo 36.561 mio EUR in se je glede na marec 2008 povečalo za 26 mio EUR.

Skupno povečanje bruto zunanjega dolga v letu 2008 znaša 2.203 mio EUR. K temu povečanju je prispeval državni sektor 34,72%, bančni sektor 36,72%, Banka Slovenije 4,08%, ostali sektorji ob upoštevanju dolžniških instrumentov, ki izvirajo iz neposrednih naložb pa 24,46%. Na državnem sektorju se je v tem obdobju dolgoročni dolg povečal za 765 mio EUR (obveznice in zadolžnice so se povečale za 785 mio EUR, posojila pa zmanjšala za 20 mio EUR). Pri bančnem sektorju se je dolgoročni dolg povečal za 309 mio EUR (posojila za 349 mio EUR, zmanjšale pa so se obveznice in zadolžnice za 21 mio EUR ter gotovina in vloge za 19 mio EUR), kratkoročni dolg se je tudi povečal za 499 mio EUR (gotovina in vloge za 489 mio EUR, posojila za 13 mio EUR, ostale dolžniške obveznosti pa so se zmanjšale za 4 mio EUR). Sledi Banka Slovenije s povečanjem dolga za 90 mio EUR v obliki gotovine in vlog. Stanje bruto zunanjega dolga na ostalem sektorju ob upoštevanju dolžniških instrumentov, ki izvirajo iz neposrednih naložb, znaša na dan 31.12.2007 11.528 mio EUR, konec aprila 2008 pa 12.067 mio EUR).

Delež zasebnega negarantiranega dolga se je konec aprila 2008 povečal na 75,3% glede na marec 2008 (74,6%).

Dolg državnega sektorja je konec aprila 2008 znašal 3.791 mio EUR oz. 10,37% celotnega dolga. Dolg Banke Slovenije je konec aprila 2008 dosegel 3.678 mio EUR in se je zmanjšal v primerjavi z marcem 2008 za 68 mio EUR. Večino dolga Banke Slovenije predstavlja **neto pozicija do Evrosistema**, ki se vodi preko Banke Slovenije in je konec aprila 2008 znašala 3.631 mio EUR. **Najbolj zadolžena sta še vedno bančni (46,57%) in ostali sektor (21,36%)**. Na bančnem sektorju se je stanje dolga v primerjavi z mesecem marcem 2008 povečalo za 126 mio EUR. Kratkoročni dolg se je povečal za 247 mio EUR (gotovina in vloge za 341 mio EUR, posojila pa zmanjšala za 99 mio EUR), dolgoročni pa se zmanjšal za 122 mio EUR (posojila zmanjšala za 128 mio EUR, gotovina in vloge za 4 mio EUR, obveznice in zadolžnice pa povečale za 11 mio EUR.). Na ostalem sektorju se je stanje dolga povečalo za 80 mio EUR (kratkoročni za 61 mio EUR, dolgoročni pa za 19 mio EUR).

Struktura obveznosti dolžniških instrumentov v aprilu 2008 kaže največji delež v obliki posojil (54,6%), ostali pomembnejši instrumenti pa so še: gotovina in vloge (23,5%), obveznice in zadolžnice (10,8%) ter komercialni krediti (10,9%). V časovni vrsti bruto zunanjega dolga predstavljajo posojila vrednostno pretežni del zunanjega dolga.

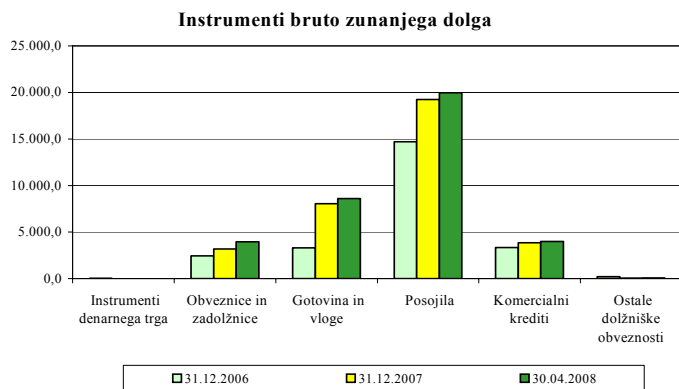
Struktura imetij dolžniških instrumentov kaže drugačno razporeditev kot pri obveznostih. Največji del imetij do nerezidentov imajo konec aprila 2008 slovenski rezidenti v obliki gotovine in vlog (28%), obveznic in zadolžnic (28%), sledijo imetja v obliki posojil (20%) ter komercialnih kreditov (14%).

Neto pozicija dolžniških instrumentov se je v letu 2005 prevesila v neto dolg in konec aprila 2008 dosega 7.117 mio EUR. Slovenski rezidenti so neto zadolženi v obliki posojil (13.940 mio EUR), gotovine in vlog (228 mio EUR) medtem ko ostali dolžniški instrumenti kažejo neto imetja, od tega največ instrument obveznic in zadolžnic (4.226 mio EUR), sledijo instrumenti denarnega trga (2.114 mio EUR), ostale dolžniške obveznosti (599 mio EUR), komercialni krediti (122 mio EUR).

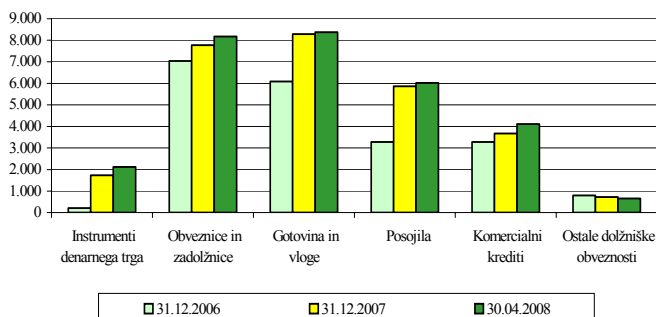
Glede na kapitalno povezanost je aprila 2008 88,36% dolga med kapitalno nepovezanimi družbami, 11,65% pa med kapitalno povezanimi družbami (decembra 2006 pa 4,6%)\*. Dolg med kapitalno povezanimi družbami pripada večinoma (61%) nebančnim finančnim družbam, preostanek pa dolgujejo nefinančne družbe.

V celotni strukturi dolga predstavlja dolgoročni dolg kapitalno nepovezanih družb 57,09%, kratkoročni pa 31,27% celotne vrednosti.

\*Z novim sistemom poročanja dolžniških instrumentov (od januarja 2007 dalje) se med neposredne naložbe poleg dolgov do neposrednega vlagatelja vključujejo tudi morebitni dolgovi do drugih družb v njegovi skupini.



### Imetja po dolžniških instrumentih



### NETO POZICIJA DOLŽNIŠKIH INSTRUMENTOV (terjatve-obveznosti) v mio EUR

	31.12.2006	31.12.2007	30.04.2008
<b>Instrumenti denarnega trga</b>	189	1.733	2.114
<b>Obveznice in zadolžnice</b>	4.580	4.582	4.226
<b>Gotovina in vloge</b>	2.777	245	-228
<b>Posojila (vključno z NN)</b>	-11.419	-13.368	-13.940
<b>Komercialni krediti</b>	-58	-164	112
<b>Ostale dolžniške obveznosti</b>	576	673	599
<b>SKUPAJ</b>	<b>-3.355</b>	<b>-6.300</b>	<b>-7.117</b>

### SEKTORSKA RAZČLETNITEV dolga med kapitalno povezanimi družbami

	q1 2007	q2 2007	q3 2007	q4 2007	q1 2008	apr.08
<b>TERJATVE v mio EUR</b>	2.137	2.330	2.476	2.600	2.698	2.730
od tega sektorsko v %						
Nebančne finančne družbe (S.123, 124, 125)	8	10	12	15	14	14
Nefinančne družbe (S.11)	92	90	88	85	86	85
<b>OBVEZNOSTI v mio EUR</b>	3.185	3.393	3.732	3.977	4.030	4.205
od tega sektorsko v %						
Nebančne finančne družbe (S.123, 124, 125)	61	61	58	60	61	61
Nefinančne družbe (S.11)	39	39	42	40	39	38

## **METODOLOŠKA POJASNILA**

### **SPREMEMBE V LETU 2007:**

#### **1. STATISTIČNA OBRAVNAVA MEDNARODNIH DENARNIH REZERV ob vstopu Slovenije v Evro območje**

Z vstopom v Ekonomsko in monetarno unijo se je Slovenija uvrstila med države, ki nimajo svoje lastne monetarne politike, temveč so udeležene v skupni monetarni politiki držav članic. Banka Slovenije je postala ena izmed članic Evropskega sistema centralnih bank, ki s svojim deležem nacionalnih mednarodnih denarnih rezerv prispeva k skupnim mednarodnim denarnim rezervam Ekonomske in monetarne unije.

V primerjavi s stanjem pred 1.1.2007 se je statistična obravnava mednarodnih denarnih rezerv v pogojih evra kot nacionalne valute spremenila. Slovenija po tem datumu med mednarodnimi denarnimi rezervami poleg monetarnega zlata, rezervne tranše ter SDR prikazuje le tisti del prvovrstnih deviznih rezerv, ki je nominiran v ne-evro valuti in plasiran v ne-EMU države. Tak koncept mednarodnih denarnih rezerv imajo tudi vse ostale države članice EMU.

Uvedba evra pomeni približno 85% zmanjšanje obsega mednarodnih denarnih rezerv Banke Slovenije v primerjavi s stanjem pred tem. To 85% zmanjšanje pomeni le prerazporeditev iz statistično definirane instrumenta mednarodnih denarnih rezerv na ustrezne druge instrumente (gotovina in vloge ter vrednostni papirji) v okviru finančnega računa.

Pri ostalih državah članicah je ob uvedbi evra prav tako opazen padec obsega mednarodnih denarnih rezerv. V povprečju so se starim državam članicam EMU rezerve zmanjšale za dobrih 30%, kar pomeni, da so imele na točki uvedbe evra 30% rezervnih imetij takih, ki so bila bodisi nominirana v valutah, ki jih je nasledil evro, bodisi v finančnih instrumentih izdajateljev rezidentov EMU območja.

Zaradi zgoraj navedenega so opravljene naslednje metodološke spremembe:

#### **POSTAVKA TERJATVE / MEDNARODNE REZERVE (izključitev naložb v državah članicah EMU in naložb v ostalih državah, če so v EUR - s 01.01.2007)**

Ta del podatkov se prenese v postavke TERJATVE/NALOŽBE V VREDNOSTNE PAPIRJE/BANKA SLOVENIJE oz. OSTALE NALOŽBE/GOTOVINA IN VLOGE/BANKA SLOVENIJE.

#### **POSTAVKA TERJATVE/NALOŽBE V VREDNOSTNE PAPIRJE/BANKA SLOVENIJE (vključitev naložb v vrednostne papirje držav članic EMU in naložb v vrednostne papirje ostalih držav, če so izdani v EUR - s 01.01.2007)**

Ta del podatkov se prenese iz postavke MEDNARODNE REZERVE.

#### **POSTAVKA TERJATVE/ OSTALE NALOŽBE/ GOTOVINA IN VLOGE/ BANKA SLOVENIJE (vključitev naložb v državah članicah EMU in naložb v ostalih državah, če so v EUR - s 01.01.2007)**

Ta del podatkov se prenese iz postavke MEDNARODNE REZERVE.

#### **2. POZICIJA BANKE SLOVENIJE DO EVROSISTEMA**

#### **POSTAVKA OBVEZNOSTI/ GOTOVINA IN VLOGE/ BANKA SLOVENIJE (vključitev pozicije BS do Evrosistema s 01.01.2007)**

Z letom 2007 je v PLAČILNO BILANCO, STANJE MEDNARODNIH NALOŽB IN ZUNANJI DOLG po priporočilih ECB vključen račun Banke Slovenije 188000 (pozicija BS do Evrosistema), ki prikazuje neto rezultat med prilivi in odlivi zaradi negotovinskega plačevanja v evrih preko sistema TARGET in STEP2.

#### **3. OCENA PROTIPOSTAVKE GOTOVINSKIH TRANSAKCIJ Z NEREZIDENTI IZ NASLOVA POTOVANJ IN DOHODKOV OD DELA**

Z vstopom v EMU je bilo potrebno spremeniti metodologijo zajema oziroma ocenjevanja podatkov iz naslova gotovinskih transakcij z nerezidenti, ki so del postavk tekočega računa v kapitalnem računu pa viri podatkov od 2007 zaradi uvedbe skupne valute niso več vsebovali teh transakcij. Gotovina prebivalstva se sedaj ocenjuje kot vsota razlik med gotovinskimi prilivi in odlivi iz naslova turizma (celoten turizem zmanjšan za negotovinski del (kreditne kartice, organizirana potovanja s strani potovalnih agencij)) in gotovinskimi prilivi in odlivi iz naslova dohodkov od dela.

#### **4. NOV VIR – POROČILO O PREJETIH IN DANIH KREDITIH TER DEPOZITIH Z NEREZIDENTI – KRD**

Z januarjem 2007 je za postavke posojila, dolgoročni trgovinski krediti, gotovina in vloge ter ostali dolžniški instrumenti za vse sektorje, ki niso banke oziroma centralna banka, uveden nov sistem mesečnega poročanja – poročilo KRD. Poročajo se stanja in transakcije po obračunskem sistemu (ločeno za glavnico ter obresti). Vir podatkov omogoča tudi delitev stanj in transakcij glede na kapitalske povezave med dolžniki in upniki tako, da se upoštevajo ne le vse terjatve in obveznosti do neposrednih investitorjev, temveč tudi do vseh družb v njihovi skupini.

#### **5. NOVA METODOLOGIJA IZRAČUNA POSTAVKE POTOVANJA OD VKLJUČNO LETA 2005**

Glavni viri za ocene povezane z izvozom potovanj so naslednje SURSove ankete in raziskovanja:

- Anketa o tujih turistih v poletni sezoni se uporabi za določitev strukture tujih turistov po namenu potovanja (poslovna potovanja, zdraviljenje, izobraževanje, ostalo) ter ugotovitev njihove potošnje; triletna anketa – zadnje leto izvedbe je 2006).

- Anketa o tujih potnikih (za določanje strukture potnikov na izletnike in tranzitnike ter njihove potrošnje).
- Prihodi in prenočitve tujih turistov po državah (mesečna informacija).
- Število mejnih prehodov (za določanje populacije tujcev, ki vstopijo v Slovenijo)

Na podlagi virov se izračuna spodaj naštetih šest kategorij podatkov, ki se po državi tujih potnikov delijo na podlagi podatkov operaterjev mobilne telefonije;

- poslovna potovanja,
- zdravljenje ,
- izobraževanje,
- ostalo,
- izletniki,
- tranzitiniki.

Glavni vir za ocene povezane z **uvozom potovanj** je SURSova anketa TU\_ČAP (Četrletna anketa o potovanjih domačega prebivalstva). Anketa poda vrednost potovanj domačega prebivalstva v tujino (tako prava potovanja kot izleti), ter vrednost transporta do lokacije potovanja in nazaj, ki jo je potrebno odšteti od potovanj, ker je ta del že zajet v transportnih storitvah.

Na podlagi vira (TU\_ČAP) se izračuna spodaj naštetih pet kategorij podatkov, ki se po državi namena potovanja razcepijo na podlagi podatkov operaterjev mobilne telefonije ;

- poslovna potovanja,
- zdravljenje,
- izobraževanje,
- ostalo,
- izletniki.