

BANKA
SLOVENIJE
EVROSISTEM

FINANČNA STATISTIKA

EKONOMSKI ODNOSI SLOVENIJE S TUJINO



JANUAR 2008

POVZETEK

Saldo tekočega računa plačilne bilance Slovenije je bil v letu 2007 negativen in je znašal 1.641,4 mio EUR, kar predstavlja 4,9% BDP. V letu 2006 je saldo tekočega račun izkazoval primanjkljaj v višini 856,5 mio EUR (2,8% BDP).

Na saldo tekočega računa je v letu 2007 pozitivno vplival le presežek na storitveni podbilanci v višini 1.040,1 mio EUR. Podbilance blaga, dohodkov in transferov pa so izkazovale primanjkljaj: blagovna v višini 1.664,1 mio EUR, dohodkovna v višini 725,0 mio EUR in transferna v višini 292,4. Deficit tekočega dela plačilne bilance je bil višji glede na leto 2006 za 784,8 mio EUR.

V letu 2007 je bil primanjkljaj **trgovinske bilance** za 513,0 mio EUR višji v primerjavi z letom 2006. Januarja 2008 je trgovinska bilanca izkazovala primanjkljaj v višini 177,9 mio EUR, kar je za 93,5 mio EUR več od primanjkljaja zabeleženega v januarju 2007. Pokritost uvoza z izvozom je v letu 2007 znašala 92,2%, v letu 2006 je bila pokritost višja (93,9%). V januarju 2008 je pokritost znašal 90,1%, januarja 2007 pa 94,6%.

Januarja 2008 je presežek plačilne **podbilance storitev** znašal 49,4 mio EUR, januarja 2007 pa 99,5 mio EUR. V letu 2007 je presežek menjave storitev dosegel 1.040,1 mio EUR, kar je za 174,5 mio EUR več kot v letu 2006. Najpomembnejša vrsta storitev na izvozni in uvozni strani so potovanja. Na izvozni strani so predstavljala v letu 2007 39,3% na uvozni pa 26,1% vseh storitev. Potovanjem po pomembnosti v storitveni menjavi sledijo transportne storitve (30,5% celotnega izvoza in 23,8% celotnega uvoza storitev v 2007) ter ostale poslovne storitve (18,7% celotnega izvoza in 26,3% celotnega uvoza storitev v 2007).

V januarju 2008 je bil v **dohodkovnem delu** plačilne bilance zabeležen višji primanjkljaj (69,6 mio EUR) kot januarja leta 2007 (41,7 mio EUR).

V januarju 2008 je primanjkljaj **tekočih transferov** znašal 60,7 mio EUR, medtem ko je bil v januarju 2007 zabeležen nižji primanjkljaj (za 53,5 mio EUR).

Na **kapitalskem in finančnem računu** je v letu 2007 zabeleženo 2.032,0 mio EUR neto pritoka; v letu 2006 pa 1.050,3 mio EUR neto pritoka. Januarja 2008 beležimo na kapitalskem in finančnem računu neto pritok v višini 192,8 mio EUR.

V letu 2007 je znašal **neto pritok kapitala brez mednarodnih denarnih rezerv** 1.994,4 mio EUR. Poleg tega je zabeleženo 390,6 mio EUR neidentificiranega neto odtoka, ki je v statistični napaki. V letu 2006 je bil dosežen neto odtok v višini 99,0 mio EUR in neidentificiran neto odtok v višini 193,8 mio EUR.

Največji **neto pritok** v letu 2007 predstavlja postavka gotovina in vloge v višini 2.302,3 mio EUR. Znotraj te postavke je največji neto pritok beležila Banka Slovenije (2.671,3 mio EUR - največ je k temu prispevala neto pozicija do Evrosistema). Posojila so prispevala 1.953,9 mio EUR neto pritoka (od tega poslovne banke 1.647,9 mio EUR). Glavne vire **neto odtoka** v letu 2007 (brez rezerv) predstavljajo portfolio naložbe (2.272,7 mio EUR), gotovina in vloge ostalih sektorjev (680,6 mio EUR, od tega gotovina in vloge prebivalstva 659,6 mio EUR) in neposredne naložbe (81,3 mio EUR).

Januarja 2008 beležimo **neto pritok kapitala** (brez mednarodnih denarnih rezerv in statistične napake) v višini 186,7 mio EUR. Največji **neto pritok** ta mesec je pri postavki posojila (262,2 mio EUR; od tega poslovne banke brez BS 223,5 mio EUR), neposredne naložbe (98,7 mio EUR) in gotovina in vloge bank (76,3 mio EUR). Največji **neto odtok** izkazujejo komercialni krediti (140,3 mio EUR) ter gotovina in vloge Banke Slovenije (85,9 mio EUR).

Mednarodne denarne rezerve Slovenije so konec leta 2007 znašale 723,8 mio EUR in so ostale januarja 2008 skoraj nespremenjene. V obdobju januar -december 2007 so se mednarodne denarne rezerve iz naslova transakcij zmanjšale za 139,6 mio EUR.

Podatki **stanja mednarodnih naložb** v obdobju od leta 2001 naprej z izjemo leta 2002 kažejo neto negativno pozicijo do nerezidenotov, ki se je povečala od 448,8 mio EUR konec leta 2001 na **7.347,9 mio EUR konec decembra 2007**. Serija podatkov stanja mednarodnih naložb se z uvedbo evra v letu 2007 metodološko prelomi na imetjih v postavki mednarodne denarne rezerve, ter postavkah ostalih imetij, kamor se uvrščajo vsa imetja Banke Slovenije, ki so bila v predhodnih obdobjih razvrščena v mednarodne denarne rezerve (so nominirana v EUR valuti ali pa so terjatev do izdajateljev iz območja EMU).

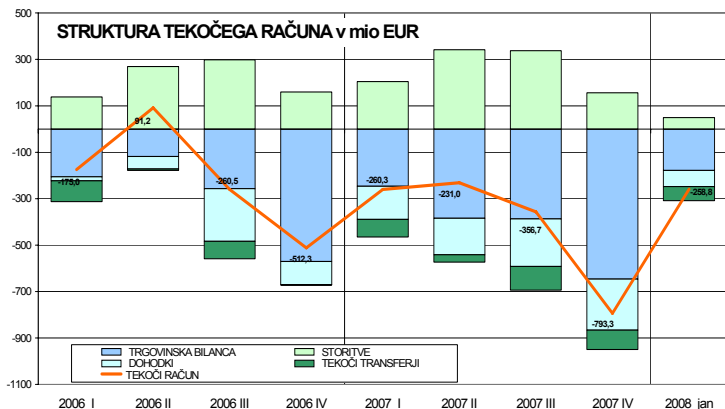
PLAČILNA BILANCA (dvostranski prikaz)

predhodni podatki, z dne 14.03.2008

tokovi v mio EUR

		januar - december		januar	
		2006	2007	2007	2008
I.	Tekoči račun	-856,5	-1.641,4	-33,6	-258,8
1.	Blago	-1.151,0	-1.664,1	-84,3	-177,9
1.1.	Izvoz blaga	17.028,3	19.777,0	1.469,9	1.623,7
	Izvoz f.o.b.	16.756,9	19.385,2	1.449,2	1.587,3
	Prilagoditev zaobjema	271,4	391,9	20,8	36,4
1.2.	Uvoz blaga	-18.179,3	-21.441,1	-1.554,2	-1.801,6
	Uvoz c.i.f.	-18.339,3	-21.486,7	-1.563,5	-1.804,6
	Prilagoditev c.i.f./f.o.b	544,5	638,0	46,4	53,6
	Prilagoditev zaobjema	-384,6	-592,4	-37,2	-50,6
2.	Storitve	865,6	1.040,1	99,5	49,4
2.1.	Izvoz storitev	3.449,5	4.115,6	299,5	309,8
	Transport	1.057,5	1.256,3	89,4	109,8
	Potovanja	1.425,1	1.619,2	95,8	94,2
	Komunikacijske storitve	92,5	105,4	7,0	8,9
	Konstruktivske storitve	103,0	152,9	6,1	10,9
	Zavarovalniške storitve	13,9	16,4	0,4	0,3
	Finančne storitve	27,6	41,9	3,2	5,4
	Računalniške in informacijske storitve	97,8	108,5	8,7	11,0
	Licence, patenti in avtorske pravice	13,8	13,4	1,3	0,9
	Ostale poslovne storitve	582,6	769,0	85,9	66,5
	Posredovanje	161,9	250,7	22,6	25,1
	Osebne, kulturne in rekreacijske storitve	29,9	27,4	1,5	1,8
	Državne storitve	5,6	5,2	0,3	0,2
2.2.	Uvoz storitev	-2.583,8	-3.075,5	-200,0	-260,4
	Transport	-601,5	-731,2	-45,4	-66,2
	Potovanja	-772,3	-803,3	-45,5	-46,1
	Komunikacijske storitve	-107,0	-128,9	-5,0	-9,5
	Konstruktivske storitve	-68,8	-161,4	-13,2	-9,5
	Zavarovalniške storitve	-20,5	-20,6	-0,7	-0,3
	Finančne storitve	-42,9	-58,6	-6,6	-4,4
	Računalniške in informacijske storitve	-114,3	-134,8	-12,6	-14,8
	Licence, patenti in avtorske pravice	-122,1	-122,3	-10,4	-11,5
	Ostale poslovne storitve	-648,9	-809,1	-53,9	-89,9
	Posredovanje	-65,4	-78,8	-5,6	-5,6
	Osebne, kulturne in rekreacijske storitve	-60,9	-73,0	-4,8	-6,3
	Državne storitve	-24,7	-32,2	-1,9	-2,1
3.	Dohodki	-398,1	-725,0	-41,7	-69,6
3.1.	Prejemki	902,0	1.019,2	71,8	89,7
	Od dela	217,6	202,5	16,2	13,5
	Od kapitala	684,4	816,6	55,6	76,3
3.2.	Izdatki	-1.300,1	-1.744,1	-113,6	-159,4
	Od dela	-100,3	-147,4	-7,5	-7,5
	Od kapitala	-1.199,8	-1.596,8	-106,0	-151,9
4.	Tekoči transferi	-173,1	-292,4	-7,1	-60,7
4.1.	V Slovenijo	784,7	910,4	51,2	55,9
	Državni sektor	409,7	387,7	20,2	15,0
	Ostali sektorji	375,0	522,8	31,0	40,9
4.2.	V tujino	-957,7	-1.202,8	-58,4	-116,6
	Državni sektor	-516,6	-604,0	-26,8	-78,4
	Ostali sektorji	-441,2	-598,8	-31,6	-38,2

	januar - december		januar	
	2006	2007	2007	2008
II. Kapitalski in finančni račun	1.050,3	2.032,0	-134,6	192,8
A. Kapitalski račun	-131,5	-52,0	17,9	5,9
1. Kapitalski transferi	-126,4	-50,6	17,9	6,0
2. Patenti in licence	-5,1	-1,4	0,0	-0,1
B. Finančni račun	1.181,8	2.084,0	-152,4	186,8
1. Neposredne naložbe	-206,7	-81,3	-84,2	98,7
Domače v tujini	-718,5	-1.153,8	-103,1	-32,1
Tuje v Sloveniji	511,7	1.072,5	18,9	130,8
2. Naložbe v vrednostne papirje	-1.443,8	-2.272,7	-902,1	-4,7
Domače v tujini	-2.127,6	-3.328,1	-942,3	54,2
od tega: Banka Slovenije	0,0	489,8	195,1	35,0
Tuje v Sloveniji	683,8	1.055,4	40,2	-58,9
3. Finančni derivativi	-12,5	-21,8	5,5	3,1
4. Ostale naložbe	1564,0	4320,2	643,0	89,6
4.1. Terjatve	-1936,0	-4647,5	-708,7	193,4
Komerencialni krediti	-435,3	-426,3	-25,3	-73,7
Dolgoročni	-4,6	-3,1	-2,4	0,2
Kratkoročni	-430,7	-423,1	-22,9	-73,9
Posojila	-733,2	-1.806,7	-18,4	167,4
Banke	-476,1	-1.706,7	-19,5	163,0
Ostali sektorji	-257,1	-100,1	1,1	4,4
Gotovina in vloge	-746,8	-2.424,4	-732,9	86,9
Banke	37,1	-870,5	-466,1	173,6
Ostali sektorji	-783,9	-680,6	-34,2	-37,1
Prebivalstvo	-808,5	-659,6	50,8	-35,0
Računi v tujini	24,6	-21,1	-84,9	-2,1
Banka Slovenije	0,0	-873,3	-232,6	-49,6
Ostale terjatve	-20,7	10,0	67,9	12,8
Banka Slovenije	-0,5	-45,1	-24,9	0,0
Banke	-12,0	65,0	92,8	12,9
Ostali sektorji	1,9	7,9	0,0	0,0
4.2. Obveznosti	3.500,0	8.967,7	1.351,7	-103,8
Komerencialni krediti	468,4	512,2	-170,8	-66,6
Posojila	2.063,6	3.760,7	141,6	94,8
Banka Slovenije	-	-	-	-
Državni sektor	-115,0	-40,8	-5,6	-5,4
Banke	1.442,6	3.354,5	43,6	60,5
Ostali sektorji	735,9	447,0	103,6	39,6
Vloge	998,2	4.726,7	1.405,8	-133,6
Banka Slovenije	7,0	3.544,6	1.832,4	-36,2
Banke	991,2	1.182,1	-426,6	-97,3
Ostale obveznosti	-30,2	-31,9	-25,0	1,6
Banke	-10,5	-40,4	-24,8	2,1
5. Mednarodne denarne rezerve	1.280,8	139,6	185,5	0,1
Zlato, SDR in rezervna imetja pri MDS	0,4	34,5	33,0	0,9
Devize	1.280,4	105,1	152,5	-0,8
Gotovina in vloge	297,3	156,0	175,6	-12,4
Vrednostni papirji	983,1	-50,8	-23,1	11,6
III. Neto napake in izpustitve	-193,8	-390,6	168,2	66,0

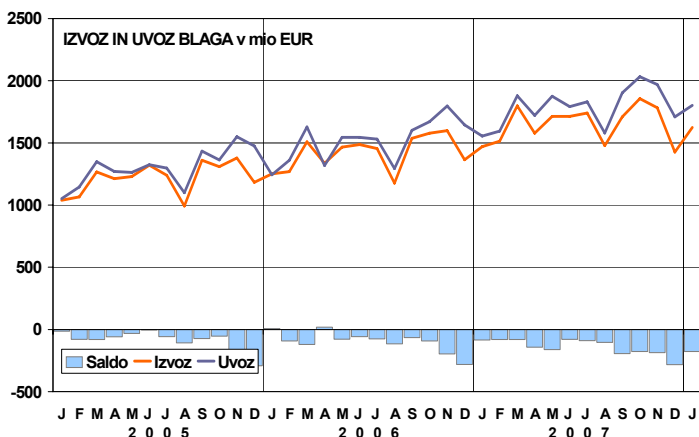


TEKOČI RAČUN

Saldo tekočega računa je bil v obdobju od januarja do decembra leta 2007 negativen in je znašal 1.641,4 mio EUR. V enakem obdobju leta 2006 je tekoči račun Slovenije izkazoval primanjkljaj v višini 856,5 mio EUR.

Primanjkljaj **trgovinske bilance** je bil od januarja do decembra 2007 za 513,0 mio EUR višji kot v enakem obdobju leta 2006. Presežek **storitev** se je v tem obdobju povečal za 174,5 mio EUR, primanjkljaj **dohodkovnega dela** je bil v proučevanem obdobju višji za 326,9 mio EUR, primanjkljaj **transferjev** pa za 119,3 mio EUR.

Januarja 2008 je bil tekoči račun v primanjkljaju v višini 258,8 mio EUR, medtem ko je bil januarja 2007 zabeležen nižji primanjkljaj (v višini 33,6 mio EUR). V omenjenem mesecu letos so beležile primanjkljaj **blagovna** (177,9 mio EUR), **dohodkovna** (69,6 mio EUR) in **transferna** (60,7 mio EUR) bilanca, presežek pa **storitvena** (49,4 mio EUR) bilanca. Primanjkljaj trgovinske bilance se je januarja 2008 glede na januar 2007 povečal za 93,5 mio EUR, presežek storitvene bilance se je zmanjšal za 50,1 mio EUR, primanjkljaj transferne bilance se je povečal za 53,5 mio EUR, primanjkljaj dohodkovnega dela se je povečal za 27,9 mio EUR.



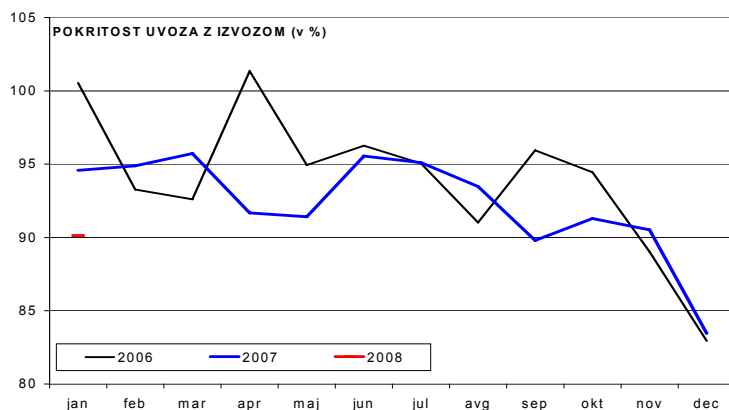
BLAGO

Od januarja do decembra 2007 je Slovenija v **trgovinski bilanci** beležila primanjkljaj v višini 1.664,1 mio EUR, v enakem obdobju leta 2006 pa je bil primanjkljaj za 513,0 mio EUR nižji in je znašal 1.151,0 mio EUR.

V januarju 2008 je bil v trgovinski bilanci zabeležen primanjkljaj v višini 177,9 mio EUR, v januarju 2007 pa je bil primanjkljaj nižji (za 93,5 mio EUR).

Izvoz blaga je bil v letu 2007 v primerjavi z enakim obdobjem leta 2006 višji za 2.748,7 mio EUR, uvoz blaga pa za 3.261,8 mio EUR. To pomeni, da je bil izvoz blaga v tem obdobju višji za 16,1%, uvoz pa za 17,9%. V januarju 2008 glede na januar 2007 sta se izvoz in uvoz blaga povečala, in sicer izvoz za 10,5%, uvoz pa za 15,9%.

Pokritost uvoza z izvozom je v letu 2007 znašala 92,2%, v letu 2006 je bila pokritost višja (93,9%). V januarju 2008 je pokritost znašal 90,1%, januarja 2007 pa 94,6%.



IZVOZ BLAGA PO DRŽAVAH IN SKUPINAH DRŽAV v mio EUR	januar - december		december		indeks	
	2006	2007	2006	2007	kumulat.	mesec
Evropska unija (27)	11.767,1	13.675,5	902,7	935,4	116,2	103,6
Avstrija	1.450,6	1.508,9	118,1	106,0	104,0	89,7
Češka	390,2	489,4	30,9	28,8	125,4	93,4
Francija	1.135,1	1.261,7	87,4	95,2	111,1	108,9
Italija	2.156,9	2.562,5	160,2	176,8	118,8	110,4
Madžarska	385,1	647,3	34,0	48,4	168,1	142,7
Nemčija	3.295,7	3.654,4	243,7	233,5	110,9	95,8
Poljska	487,9	615,8	35,7	42,5	126,2	119,3
Slovaška	272,1	311,1	22,2	19,4	114,3	87,5
EFTA	196,2	242,3	14,6	13,9	123,5	95,3
ZDA	384,0	329,3	39,1	20,9	85,8	53,4
Države bivše Jugoslavije	2.735,9	3.101,1	225,7	240,7	113,3	106,6
Bosna in Hercegovina	484,7	535,4	41,4	45,2	110,5	109,0
Hrvaška	1.464,4	1.569,4	103,1	108,5	107,2	105,3
Makedonija	125,7	144,2	10,6	13,6	114,7	129,2
Srbija*	661,1	740,8	70,7	64,0	112,0	90,6
Črna Gora	-	111,3	-	9,3	-	-
Države bivše SZ	870,3	1.054,7	82,2	93,5	121,2	113,8
Ruska Federacija	599,5	691,5	50,8	61,5	115,4	121,0
CELOTNI IZVOZ	16.756,9	19.385,2	1.335,4	1.391,7	115,7	104,2

* Za leto 2006 so pod Srbijo vključeni tudi podatki za Črno Goro

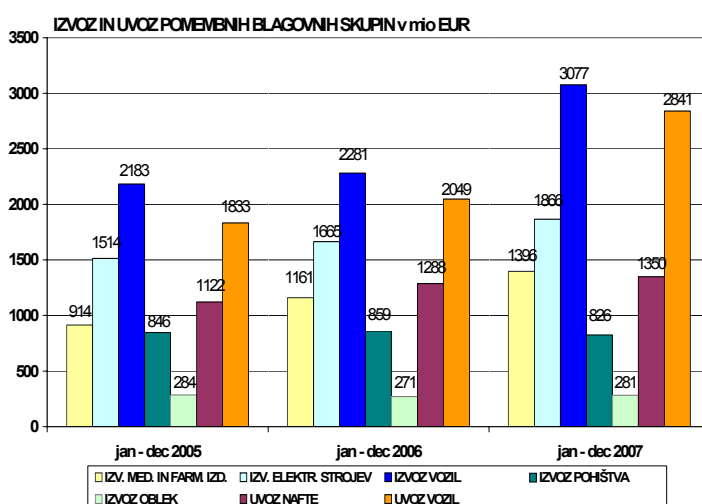
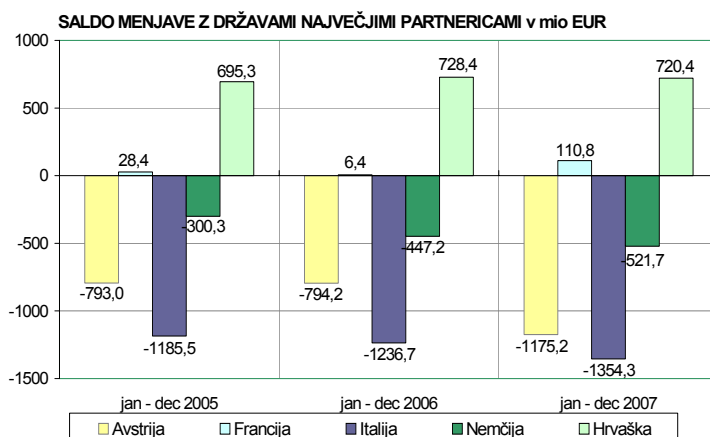
Od vključitve Slovenije v EU in uvedbe Intrastata so podrobni podatki o blagovni menjavi na voljo z enomesečnim zamikom.

V letu 2007 se je primanjkljaj z državami EU (EU27) v primerjavi z letom 2006 povečal za 141,8 mio EUR in je znašal 3.270,8 mio EUR. Primanjkljaj z EFTO se je prevesil v presežek v višini 17,5 mio EUR. Presežek z državami nekdanje SZ se je povečal za 65,3 mio EUR na 499,8 mio EUR, presežek z državami nekdanje Jugoslavije pa se je povečal za 108,0 mio EUR na 1.493,4 mio EUR. Primanjkljaj z ostalim svetom se je povečal za 638,5 mio EUR na 841,4 mio EUR.

Glede na leto 2006 se je v letu 2007 povečal primanjkljaj v menjavi z Avstrijo (za 381,0 mio EUR), Italijo (za 117,6 mio EUR) in Nemčijo (za 74,5 mio EUR). Presežek v menjavi s Hrvaško se je malo zmanjšal (za 8,0 mio EUR), s Francijo pa se je povečal (za 104,4 mio EUR).

V letu 2007 so se v primerjavi z letom 2006 povečali: izvoz medicinskih in farmacevtskih izdelkov (za 20,2%), električnih strojev (za 12,1%), vozil (za 34,9%), železa in jekla (za 24,5%) ter izvoz oblek (za 4,0%). Na drugi strani se je izvoz pohištva zmanjšal (za 3,9%).

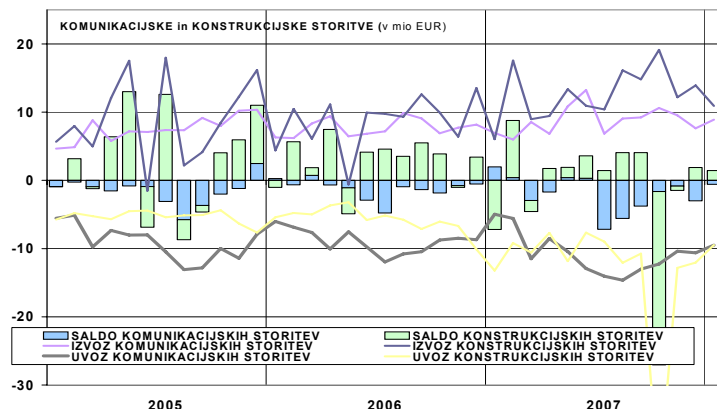
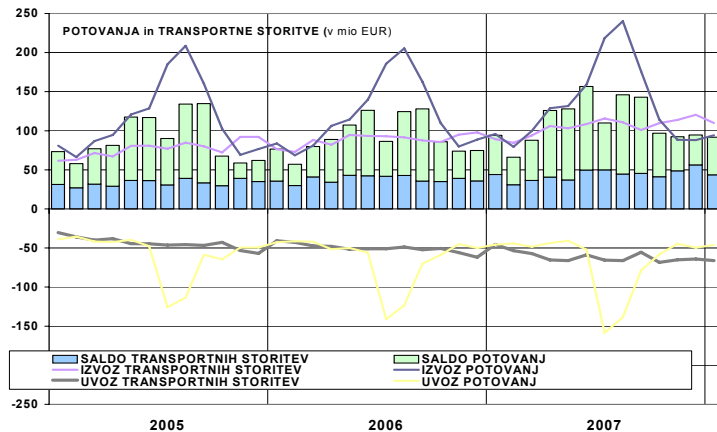
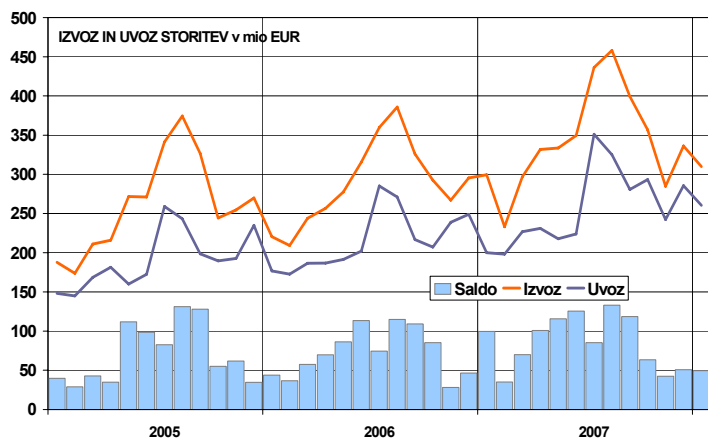
V enakem obdobju so se povečali tudi: uvoz vozil (za 38,6%), industrijskih strojev (za 16,8%), električnih strojev (za 18,1%), oblek (za 20,0%) in železa in jekla (za 29,4%), ter uvoz nafte (za 4,8%).



UVOZ BLAGA PO DRŽAVAH IN SKUPINAH DRŽAV v mio EUR	januar - december		december		indeks	
	2006	2007	2006	2007	kumulat.	mesec
Evropska unija (27)	14.896,1	16.946,3	1.358,1	1.356,0	113,8	99,8
Avstrija	2.244,9	2.684,1	201,2	213,6	119,6	106,2
Češka	399,4	505,9	39,4	37,6	126,7	95,4
Francija	1.128,7	1.150,8	91,1	91,7	102,0	100,7
Italija	3.405,0	3.926,7	318,6	327,4	115,3	102,7
Madžarska	671,1	757,6	59,6	67,3	112,9	113,0
Nemčija	3.742,9	4.176,0	368,4	311,5	111,6	84,6
Poljska	302,7	355,5	25,2	26,0	117,4	103,2
Slovaška	259,0	283,5	21,0	19,4	109,5	92,3
EFTA	266,7	224,7	21,6	16,6	84,3	76,8
ZDA	199,2	280,3	10,3	19,3	140,7	187,5
Države bivše Jugoslavije	1.350,4	1.607,7	107,9	124,2	119,0	115,1
Bosna in Hercegovina	312,5	320,7	22,9	23,2	102,6	101,4
Hrvaška	735,9	849,0	56,9	70,3	115,4	123,7
Makedonija	38,3	57,6	2,9	3,2	150,2	109,2
Srbija*	263,7	356,7	25,2	27,1	135,3	107,8
Črna Gora	-	23,6	-	0,3	-	-
Države bivše SZ	435,8	554,9	49,7	39,9	127,4	80,3
Ruska Federacija	357,1	490,0	41,0	35,4	137,2	86,4
CELOTNI UVOZ	18.339,3	21.486,7	1.648,6	1.706,4	117,2	103,5

* Za leti 2005 in 2006 so pod Srbijo vključeni tudi podatki za Črno Goro

STRUKTURA IZVOZA IN UVOZA BLAGA PO NAMENU (v mio EUR)	januar - december		december		indeks	
	2006	2007	2006	2007	kumulat.	mesec
IZVOZ BLAGA, od tega za	16.756,9	19.385,2	1.335,4	1.391,7	115,7	104,2
- REPRODUKCIJO	9.367,8	10.437,8	676,7	706,5	111,4	104,4
- INVESTICIJE	1.680,3	1.933,4	173,3	159,0	115,1	91,7
- ŠIROKO PORABO	5.708,8	7.014,0	485,4	526,2	122,9	108,4
UVOZ BLAGA, od tega za	18.339,3	21.486,7	1.648,6	1.706,4	117,2	103,5
- REPRODUKCIJO	11.318,7	12.874,2	923,7	998,1	113,7	108,1
- INVESTICIJE	2.565,2	3.003,9	318,3	268,1	117,1	84,2
- ŠIROKO PORABO	4.455,4	5.608,6	406,7	440,2	125,9	108,2



STORITVE, DOHODKI IN TRANSFERJI

A. STORITVE

Presežek **storitvene** **podbilance** je januarja 2008 znašal 49,4 mio EUR, kar je manj kot v januarju 2007 (za 50,1 mio EUR).

V letu 2007 je presežek menjave storitev dosegel 1.040,1 mio EUR, kar je za 174,5 mio EUR več kot v letu 2006.

Najpomembnejša vrsta storitev na izvozni in uvozni strani so potovanja. Na izvozni strani predstavljajo v letu 2007 39,3% na uvozni pa 26,1% vseh storitev. Izvoz storitev **potovanj**, je januarja 2008 znašal 94,2 mio EUR (januarja 2007 je bil izvoz potovanj za 1,6 mio EUR višji), medtem ko je uvoz potovanj dosegel 46,1 mio EUR, kar je skoraj enako ravni v januarju 2007. V letu 2007 je znašal izvoz potovalnih storitev 1.619,2 mio EUR, kar je za 194,0 mio EUR oziroma 13,6% več kot leta 2006. Na drugi strani je uvoz potovalnih storitev v letu 2007 znašal 803,3 mio EUR, kar je za 31,0 mio EUR oziroma 4,0% več kot leta 2006. Storitve potovanj so v letu 2007 imele pozitiven saldo v znesku 815,9 mio EUR v letu 2006 pa 652,8 mio EUR.

Potovanjem po pomembnosti v storitveni menjavi sledijo transportne storitve (30,5% celotnega izvoza in 23,8 % celotnega uvoza storitev v 2007) ter ostale poslovne storitve (18,7% celotnega izvoza in 26,3% celotnega uvoza storitev v 2007). Struktura storitev je v preteklih letih podobna. Potovanja zaradi sezonske komponente v poletnih mesecih pridobijo na pomembnosti.

Zaradi spremembe v sistemu šifriranja plačilnega prometa s tujino oziroma učinka Uredbe 2650/2001 o čezmejnih plačilih je prišlo do delnega preloma časovne serije in strukture izvoza in uvoza storitev od 1.1.2007 dalje.

STORITVE (delež posamezne postavke v celotnem izvozu ali uvozu; v %)	Januar - December											
	Izvoz						Uvoz					
	2002	2003	2004	2005	2006	2007	2002	2003	2004	2005	2006	2007
Transport	25,6	27,2	28,8	28,9	30,7	30,5	20,8	21,3	23,1	22,7	23,3	23,8
Potovanja	47,8	49,1	48,2	45,4	41,3	39,3	36,1	35,7	35,1	32,0	29,9	26,1
Komunikacijske storitve	2,3	2,5	2,4	2,8	2,7	2,6	4,9	5,1	4,3	4,9	4,1	4,2
Konstruktivske storitve	3,8	2,8	2,6	3,2	3,0	3,7	3,4	3,7	2,4	2,8	2,7	5,2
Zavarovanje	0,3	0,2	0,2	0,3	0,4	0,4	0,6	0,7	0,6	0,7	0,8	0,7
Finančne storitve	2,1	0,6	0,5	0,6	0,8	1,0	1,6	1,4	1,5	1,6	1,7	1,9
Računalniške in informac. storitve	3,3	3,1	2,8	2,6	2,8	2,6	4,6	4,6	4,4	4,3	4,4	4,4
Licence, patenti in avtor. pravice	0,3	0,4	0,3	0,4	0,4	0,3	4,5	4,1	4,5	3,9	4,7	4,0
Ostale poslovne storitve	13,6	13,2	13,1	15,0	16,9	18,7	20,2	20,0	21,0	24,2	25,1	26,3
Osebnostne, kulturne in rekreacijske storitve	0,6	0,7	0,9	0,7	0,9	0,7	2,2	2,3	2,2	2,1	2,4	2,4
Vladne storitve	0,2	0,2	0,2	0,2	0,2	0,1	1,0	0,9	0,9	0,9	1,0	1,0
Skupaj	100,0	100,0	100,0	100,0	100,0	100,0	100,0	100,0	100,0	100,0	100,0	100,0

B. DOHODKI

Januarja 2008 je bil zabeležen primanjkljaj dohodkov od dela in kapitala v višini 69,6 mio EUR, januarja 2007 pa je bil zabeležen nižji primanjkljaj (41,7 mio EUR).

V letu 2007 je bil zabeležen primanjkljaj dohodkov od dela in kapitala v višini 725,0 mio EUR, medtem ko je bil v letu 2006 zabeležen nižji primanjkljaj (za 326,9 mio EUR). K višjemu primanjkljaju leta 2007 glede na predhodno leto so že drugo leto zapored prispevali relativno visoki izdatki v obliki izplačila dividend tujim lastnikom (426,1 mio EUR v letu 2007, 366,1 mio EUR v letu 2006). Z rastjo obsega najetih posojil v letu 2007 pa je opaziti tudi večje izdatke iz naslova obresti od ostalih naložb (838,6 mio EUR v letu 2007, 518,0 mio EUR v letu 2006).

C. TRANSFERJI

Primanjkljaj tekočih transferov je januarja 2008 znašal 60,7 mio EUR, januarja 2007 pa je postavka imela za 53,5 mio EUR manj primanjkljaja.

V letu 2007 je primanjkljaj tekočih transferov znašal 292,4 mio EUR, v letu 2006 pa je bil zabeležen nižji primanjkljaj (za 119,3 mio EUR).

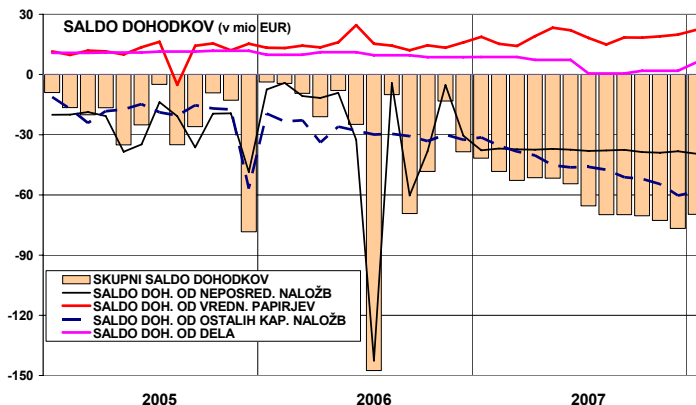
Med transferji so najpomembnejši **transferji med slovenskim in EU proračunom** (vir MF).

"Višina **prihodkov** iz evropskega proračuna v državni proračun RS v mesecih januar in februar 2008: (a) prejeta sredstva iz naslova Skupne kmetijske politike 8.000.000 EUR; (b) prejeta sredstva iz naslova Strukturne politike 6.401.487 EUR; (c) prejeta sredstva iz naslova Predpristopnih sredstev 3.120.268 EUR; (d) prejeta sredstva iz naslova Kohezijske politike 395.216 EUR; (e) ostala prejeta sredstva iz proračuna EU 61.921 EUR; (f) prejeta sredstva od drugih evropskih institucij 30.105 EUR; (g) prejeta sredstva iz naslova Notranje politike 13.117 EUR."

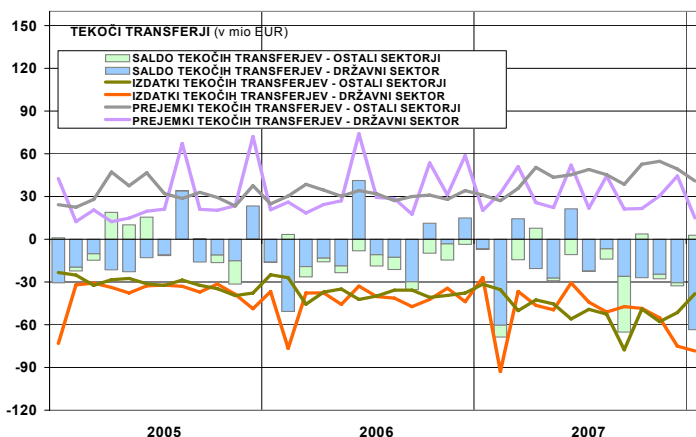
"Višina **odhodkov** iz proračuna RS v proračun EU v mesecih januar in februar 2008: (a) plačila sredstev iz naslova bruto nacionalnega dohodka 56.451.826 EUR; (b) plačila sredstev iz naslova davka na dodano vrednost 18.492.516 EUR; (c) plačila tradicionalnih lastnih virov 12.262.407 EUR; (d) plačila sredstev iz naslova popravka v korist Združenega kraljestva 8.634.547 EUR."

"Za leto 2007 je bilo v državnem proračunu predvidenih 582.120,8 tisoč EUR prihodkov iz evropskega proračuna, od česar je bila dejansko realizirana dobra polovica (59,77%)."

"V državnem proračunu je bilo za leto 2007 predvideno, da bo RS v proračun EU prispevala 317.142,4 tisoč EUR, dejansko pa je vplačala 355.904 tisoč EUR, kar predstavlja 112,22% predvidenih prispevkov glede na spremenjeni proračun RS."



DOHODKI v mio EUR	Januar		Januar - December	
	2008	2007	2007	2006
SALDO	-69,6	-41,7	-725,0	-398,1
Prejemki	89,7	71,8	1.019,2	902,0
Od dela	13,5	16,2	202,5	217,6
Od kapitala	76,3	55,6	816,6	684,4
Od nep. Naložb	13,7	11,0	153,1	204,1
Od vred. papirjev	32,8	28,8	373,4	301,6
Od naložb v dolžn. vredn. papirje	29,1	26,8	338,0	272,7
Od ostalih naložb	29,8	15,8	290,1	178,8
od tega: - Banka Slovenije	6,1	2,7	64,2	40,0
- Banke	22,5	12,0	209,3	97,1
Izdatki	159,4	113,6	1.744,1	1.300,1
Od dela	7,5	7,5	147,4	100,3
Od kapitala	151,9	106,0	1.596,8	1.199,8
Od nep. Naložb	53,2	48,8	606,4	560,9
Od vred. papirjev	10,6	10,1	151,8	120,9
Od naložb v dolžn. vredn. papirje	10,5	10,1	144,5	116,5
Od ostalih naložb	88,2	47,2	838,6	518,0
od tega: - Državni sektor	0,7	0,9	12,8	13,4
- Banke	60,0	31,1	544,1	292,5
- Ostali sektorji	14,8	11,0	152,8	212,2



PRIHODKI IN ODHODKI DRŽAVNEGA PRORAČUNA IZ V PRORAČUN EU (v 000 EUR) (Vir: MF)	januar-december		januar	februar
	2006	2007	2008	2008
Račun in naziv računa				
4 Odhodki pror. RS v pror. EU	287.942	355.904	40.582	55.259
4500 Plačila tradicionalnih lastnih sredstev	35.273	82.546	6.943	5.319
4501 Plačila iz naslova DDV	47.746	53.946	9.246	9.246
4502 Plačila iz naslova bruto nacionalnega dohodka	181.577	196.777	20.075	36.377
4503 Plačila iz naslova popravka v korist VB	23.347	22.634	4.317	4.317
7 Prihodki iz pror. EU v pror. RS	350.190	347.942	2.083	15.939
780 Predpristopna sredstva EU	25.827	10.198	10	3.111
781 Prejeta sredstva za izvajanje skupne kmetijske politike	135.984	150.553	0	8.000
782 Prejeta sredstva za strukturno politiko	87.277	56.845	1.600	4.802
783 Prejeta sredstva za kohezijsko politiko	21.057	30.696	395	0
784 Prejeta sredstva za izvajanje notranje politike	20.531	95.180	7	6
785 Prejeta sredstva iz naslova pavšalnih povračil	55.890	0	0	0
786 Ostala prejeta sredstva	3.426	3.796	60	2
787 Prejeta sredstva od drugih evropskih institucij	198	674	11	19
Neto prihodki (prihodki-odhodki)	62.248	-7.962	-38.499	-39.320

NETO PRITOKI KAPITALA PO INSTRUMENTIH FINANČNEGA RAČUNA (v mio EUR)	januar-december		januar
	2006	2007	2008
1. Neposredne naložbe	-206,7	-81,3	98,7
2. Portfolio naložbe	-1.443,8	-2.272,7	-4,7
3. Finančni derivativi	-12,5	-21,8	3,1
4. Posojila	1.330,4	1.953,9	262,2
Banke (brez BS)	966,5	1.647,9	223,5
Ostali sektorji	363,9	306,1	38,7
5. Komerčni krediti	33,1	86,0	-140,3
6. Gotovina in vloge	251,4	2.302,3	-46,7
Banka Slovenije	7,0	2.671,3	-85,9
Banke	1.028,3	311,6	76,3
Ostali sektorji	-783,9	-680,6	-37,1
od tega: prebivalstvo	-808,5	-659,6	-35,0
7. Ostalo	-50,9	-22,0	14,5
8. Neto pritek kapitala brez mednarodnih denarnih rezerv (1+2+3+4+5+6+7)	-99,0	1.944,4	186,7
9. Mednarodne denarne rezerve	1.280,8	139,6	0,1
10. FINANČNI RAČUN (8+9)	1.181,8	2.084,0	186,8
11. KAPITALSKI RAČUN	-131,5	-52,0	5,9
12. KAPITALSKI IN FINANČNI RAČUN (9+10)	1.050,3	2.032,0	192,8
Statistična napaka	-193,8	-390,6	66,0

NEPOSREDNE NALOŽBE IN NALOŽBE V VREDNOSTNE PAPIRJE (v mio EUR)	januar-december		januar
	2006	2007	2008
NEPOSREDNE NALOŽBE	-206,7	-81,3	98,7
Domače v tujini	-718,5	-1.153,8	-32,1
Lastniški kapital	-418,8	-626,0	-15,1
Reinvestirani dobički	-129,1	9,3	-6,5
Ostali kapital	-170,5	-537,0	-10,5
Tuje v Sloveniji	511,7	1.072,5	130,8
Lastniški kapital	252,0	443,1	100,0
Reinvestirani dobički	194,7	52,2	36,7
Ostali kapital	65,1	577,2	-5,9
NALOŽBE V VRED. PAPIRJE	-1.443,8	-2.272,7	-4,7
Domače v tujini	-2.127,6	-3.328,1	54,2
Lastniški vrednostni papirji	-746,0	-929,2	-9,5
Dolžniški vrednostni papirji	-1.381,6	-2.398,9	63,6
Tuje v Sloveniji	683,8	1.055,4	-58,9
Lastniški vrednostni papirji	156,4	203,8	-60,8
Dolžniški vrednostni papirji	527,4	851,6	1,9
od tega: državni sektor	433,2	843,0	1,9

delež v BDP (%)	2003	2004	2005	2006	2007*
TEKOČI RAČUN	-0,8	-2,8	-2,1	-2,8	-4,9
PRITOKI KAPITALA (brFA MDR)	1,9	2,1	4,1	-0,3	5,8

*Podatek BDP: SURS.

KAPITALSKI IN FINANČNI RAČUN

V letu 2007 je znašal **neto pritek kapitala** brez mednarodnih denarnih rezerv 1.944,4 mio EUR. Poleg tega je zabeleženo 390,6 mio EUR neidentificiranega neto odtoka, ki je v statistični napaki. V letu 2006 je bil dosežen neto odtok v višini 99,0 mio EUR in neidentificiran neto odtok v višini 193,8 mio EUR.

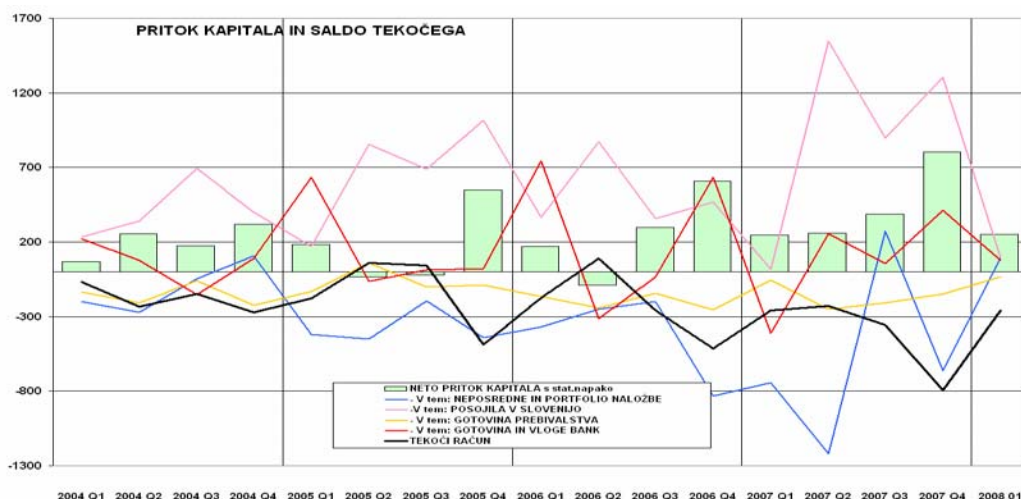
Največji **neto pritek** v letu 2007 predstavlja postavka gotovina in vloge v višini 2.302,3 mio EUR. Znotraj te postavke je največji neto pritek beležila Banka Slovenije (2.671,3 mio EUR - največ je k temu prispevala neto pozicija do Evrosistema). Posojila so prispevala 1.953,9 mio EUR neto pritoka (od tega poslovne banke 1.647,9 mio EUR).

Glavne vire **neto odtoka** v letu 2007 (brez rezerv) predstavljajo portfolio naložbe (2.272,7 mio EUR), gotovina in vloge ostalih sektorjev (680,6 mio EUR, od tega gotovina in vloge prebivalstva 659,6 mio EUR) in neposredne naložbe (81,3 mio EUR).

V letu 2006 se največji neto pritek nanaša na posojila vseh sektorjev (brez BS) v višini 1.330,4 mio EUR. Največji neto odtok so izkazovale portfolio naložbe (1.443,8 mio EUR), sledijo gotovina in vloge ostalih sektorjev (783,9 mio EUR; od tega prebivalstvo 808,5 mio EUR) in neposredne naložbe z 206,7 mio EUR neto odtoka.

Januarja 2008 beležimo **neto pritek kapitala** (brez mednarodnih denarnih rezerv in statistične napake) v višini 186,7 mio EUR. Največji **neto pritek** ta mesec je pri postavki posojila (262,2 mio EUR; od tega poslovne banke brez BS 223,5 mio EUR), neposredne naložbe (98,7 mio EUR) in gotovina in vloge bank (76,3 mio EUR). Največji **neto odtok** izkazujejo komercialni krediti (140,3 mio EUR) ter gotovina in vloge Banke Slovenije (85,9 mio EUR).

Januarja 2008 beležimo 98,7 mio EUR neto pritoka od **neposrednih naložb**. Povečanje domačih naložb v tujini znaša 32,1 mio EUR, povečanje tujih naložb v Sloveniji pa 130,8 mio EUR. V letu 2007 je na tej postavki zabeleženo 81,3 mio EUR, v enakem obdobju leta 2006 pa 206,7 mio EUR neto odtoka kapitala.



Januarja 2008 beleži postavka naložbe v vrednostne papirje 4,7 mio EUR neto odtoka kapitala. Po treh zaporednih mesecih povečevanja domačih naložb v tuje v vrednostne papirje, beležimo v mesecu januarju 2008 umik teh naložb v vrednosti 54,2 mio EUR. Večino zmanjšanja naložb v tuje vrednostne papirje predstavlja umik naložb iz dolžniških vrednostnih papirjev (63,6 mio EUR; k temu so največ prispevale poslovne banke z zmanjšanjem naložb v višini 146,2 mio EUR). Naložbe tujcev v domače vrednostne papirje so se v letu 2007 povečale za 1.055,4 mio EUR; večina tega zneska pripada naložbam v državne evro obveznice.

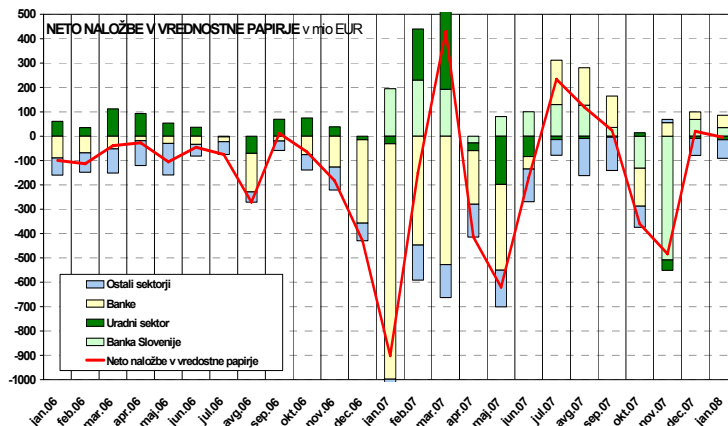
Posojila med kapitalsko nepovezanimi rezidenti in nerezidenti v letu 2007 kažejo 1.953,9 mio EUR neto pritoka kapitala. V enakem obdobju 2006 je zabeležen neto pritok te postavke v višini 1.330,4 mio EUR. Po decembrskem neto povečanju terjatev rezidentov Slovenije v obliki danih posojil kapitalsko nepovezanim tujim družbam v višini 127,6 mio EUR, beležimo v januarju 2008 neto povečanje obveznosti rezidentov do nerezidentov v višini 262,2 mio EUR.

Posojila med kapitalsko povezanimi rezidenti in nerezidenti so del postavke neposredne naložbe (ostali kapital) in poleg pogodbenih posojil obsegajo tudi kratkoročne komercialne kredite. V letu 2007 ta postavka kaže, da se je Slovenija neto zadolžila v tujini v višini 40,2 mio EUR, nasprotno pa so v letu 2006 slovenske družbe financirale povezane tuje družbe v višini 105,4 mio EUR. Januarja 2008 so domače družbe, ki so kapitalsko povezane s tujimi družbami, slednje neto financirale v višini 16,4 mio EUR.

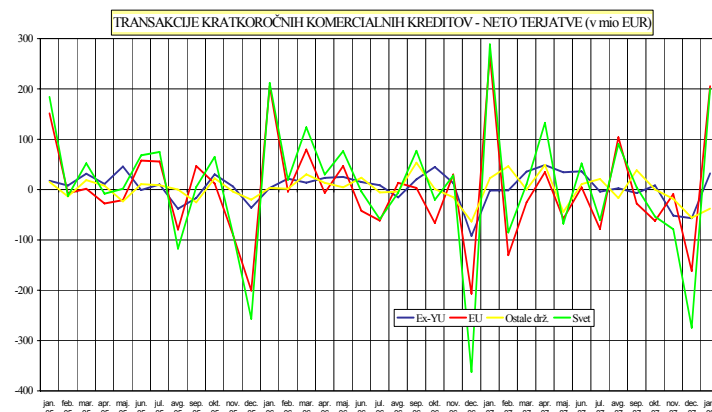
Pregled neto pozicije vseh posojil (ne glede na kapitalsko povezanost) v letu 2007 pokaže, da je Slovenija v tujini neto najela posojila v znesku 1.994,1 mio EUR (v enakem obdobju leta 2006 je Slovenija prejela neto 1.224,9 mio EUR posojil). Januarja 2008 je iz naslova vseh posojil zabeležen neto priliv v višini 245,7 mio EUR.

V obdobju januar-december 2007 so se obveznosti kratkoročnih komercialnih kreditov (transakcije) med povezanimi in nepovezanimi družbami skupaj po podatkih iz neposrednih poročil, vključno z oceno manjkajočih podatkov (zaokroževanje na populacijo) povečale za 41,5 mio EUR več kot terjatve, od tega največ do držav EU (140,8 mio EUR), sledijo države EFTE (24,9 mio EUR) in ZDA (19,7 mio EUR). Do drugih evropskih držav (104,5 mio EUR) in ostalih držav (39,4 mio EUR) pa so se terjatve povečale več kot obveznosti.

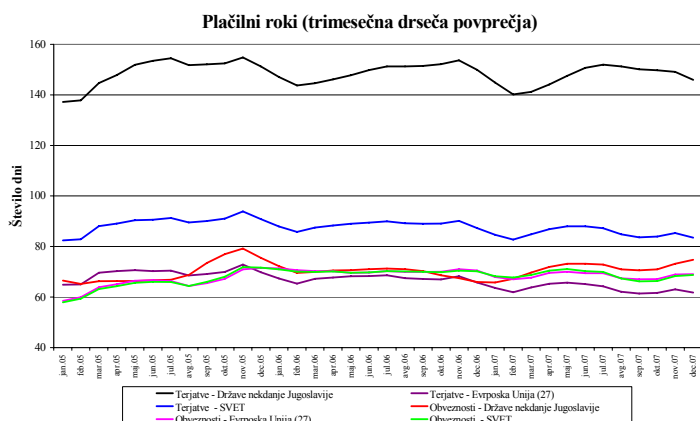
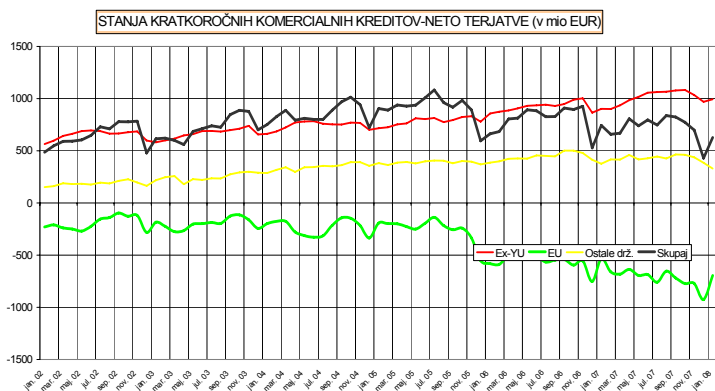
Januarja 2008 so do tujine zabeležene neto terjatve (transakcije) v višini 200,3 mio EUR, kar je posledica zmanjšanja obveznosti za 27,5 mio EUR in povečanja terjatev za 172,8 mio EUR. Največ so se terjatve v primerjavi z obveznostmi povečale do držav EU (205,4 mio EUR, od tega do Nemčije 71,9 mio EUR, Francije 85,5 mio EUR, Italije 55,6 mio EUR, do Cipra so izkazane neto obveznosti v višini 33,7 mio EUR), drugih evropskih držav (11,7 mio EUR, od tega do Hrvaške 14,8 mio EUR, Srbije 16,1 mio EUR, do Ruske federacije so izkazane neto obveznosti 12,4 mio EUR) in ZDA (1,2 mio EUR). Do držav EFTE so izkazane neto obveznosti (17,1 mio EUR, od tega do Norveške 12,0 mio EUR, Švice 4,2 mio EUR).



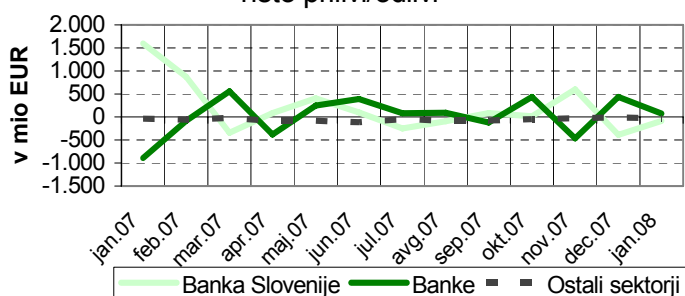
POSJILJA v mio EUR	januar-december		januar
	2006	2007	2008
A. MED NEPOVEZANIMI DRUŽBAMI			
A1. Terjatve	-733,2	-1.806,7	167,4
Banke	-476,1	-1.706,7	163,0
Ostali sektorji	-257,1	-100,1	4,4
A2. Obveznosti	2.063,6	3.760,7	94,8
Uradni sektor	-115,0	-40,8	-5,4
Banke	1.442,6	3.354,5	60,5
Ostali sektorji	735,9	447,0	39,6
A3. Neto (A1.+A2.)	1.330,4	1.953,9	262,2
B. MED POVEZANIMI DRUŽBAMI - ostali kapital neposrednih naložb			
B1. Terjatve	-212,9	-801,5	-48,9
B2. Obveznosti	107,5	841,6	32,5
B3. Neto (B1.+B2.)	-105,4	40,2	-16,4
C. NETO POSJILJA (A3. +B3.)	1.224,9	1.994,1	245,7



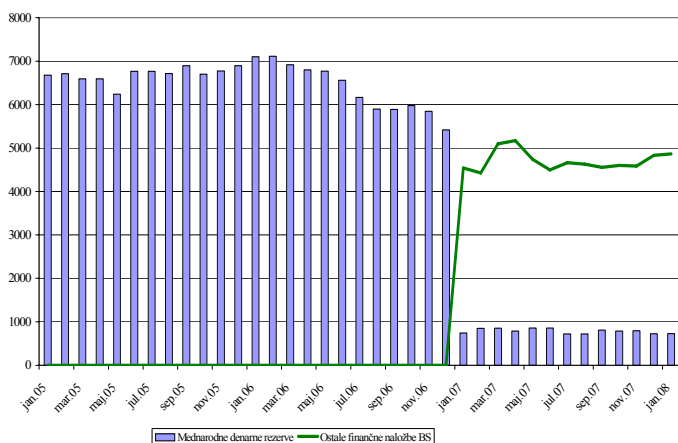
KRATKOROČNI KOMERCIALNI KREDITI (IZ NEPOSREDNEGA POROČANJA SKV; v mio EUR)	Neto stanja (terjatve minus obveznosti)															
	oktober 07				november 07				december 07				januar 08			
	NN v Slo	Slo NN v tujini	ostali nerez.	skupaj	NN v Slo	Slo NN v tujini	ostali nerez.	skupaj	NN v Slo	Slo NN v tujini	ostali nerez.	skupaj	NN v Slo	Slo NN v tujini	ostali nerez.	skupaj
SKUPAJ	-158	697	234	772	-125	659	164	698	-120	729	-180	429	-30	712	-54	628
EU	-148	194	-818	-772	-106	173	-839	-771	-98	160	-988	-926	-13	140	-821	-695
Avstrija	-145	-54	-283	-482	-136	-39	-277	-452	-122	-34	-275	-430	-118	-50	-261	-429
Belgija	0	2	-79	-77	0	1	-81	-79	0	1	-78	-77	0	1	-75	-74
Francija	7	23	10	40	15	24	12	52	9	23	11	43	88	20	19	127
Italija	7	34	-253	-213	17	36	-258	-205	19	32	-270	-219	22	35	-208	-151
Nemčija	-4	49	-122	-77	12	52	-152	-88	11	39	-234	-184	5	36	-150	-109
Nizozemska	-3	2	-48	-49	-2	1	-53	-55	-5	1	-55	-58	0	2	-48	-46
Poljska	1	57	41	99	1	29	68	98	1	29	62	92	1	30	74	105
ex-YU	-9	453	638	1082	-11	438	606	1033	-11	421	560	970	-8	427	574	993
Hrvaška	-12	244	303	536	-13	237	270	495	-13	236	251	474	-10	236	260	486
BIH	0	53	110	163	0	49	112	161	0	53	103	157	0	53	103	156
Makedonija	0	21	29	51	0	23	27	50	0	21	21	42	0	24	20	44
Srbija	2	126	172	300	2	121	173	296	2	105	164	271	2	109	172	283
Črna gora	0	9	23	33	0	8	23	31	0	5	20	25	0	5	19	25
Ruska federacija	0	103	140	243	0	105	143	248	0	107	113	220	0	108	86	195
ZDA	0	-92	7	-85	0	-89	7	-82	0	7	22	30	-1	8	23	30



GOTOVINA IN VLOGE v letu 2007 in 2008 - neto prilivi/odlivi



MEDNARODNE DENARNE REZERVE in OSTALE FINANČNE NALOŽBE BS v mio EUR



Stanje terjatev iz komercialnih kreditov do nerezidentov je po podatkih iz neposrednih poročil, vključno z oceno za manjkajoče podatke, **konec januarja 2008** znašalo 4.903,7 mio EUR, kar je za 1,1 % več kot v predhodnem mesecu, **stanje obveznosti** pa je doseglo 4.276,0 mio EUR, kar je za 3,3 % manj kot v predhodnem mesecu. 54,0% vsega stanja terjatev konec januarja 2008 je odpadlo na države EU (Nemčija 11,8 %, Italija 10,9 %), 34,4 % na druge evropske države (Hrvaška 13,6 %), na ZDA 1,9 %, ter na države EFTE 3,8 %. Tudi največ obveznosti je bilo konec januarja 2008 odprtih do držav EU, in sicer 78,2 % (16,2 % do Nemčije, 16,1 % do Italije, 17,0 % do Avstrije), 10,7 % je bilo obveznosti do drugih evropskih držav, 5,7 % do držav EFTE ter 1,6 % do ZDA.

Konec januarja 2008 je bilo po podatkih iz neposrednih poročil, vključno z oceno manjkajočih podatkov (zaokroževanje na populacijo) izkazanih za 627,7 mio EUR neto terjatev iz naslova **kratkoročnega trgovskega kreditiranja** Slovenije do tujine (**STANJA**), kar je za 46,2 % več kot v predhodnem mesecu in za 15,6 % manj kot konec januarja 2007.

Stanje neto terjatev do skupine drugih evropskih držav je znašalo 1.228,5 mio EUR, od tega je bilo do držav bivše Jugoslavije odprtih za 993,0 mio EUR več terjatev kot obveznosti (do Hrvaške 485,9 mio EUR, do Srbije 282,6 mio EUR, do BIH pa 156,2 mio EUR). Do ZDA je bilo odprtih 30,0 mio EUR neto terjatev. Neto obveznosti so bile izkazane do držav EFTE za 55,1 mio EUR ter držav EU za 695,0 mio EUR. Od tega največ do Avstrije (429,1 mio EUR), Italije (151,1 mio EUR), Cipra (186,6 mio EUR), Nemčije (109,2 mio EUR), medtem ko je bilo do Francije (127,5 mio EUR) in Poljske (104,9 mio EUR) zabeleženih več terjatev kot obveznosti.

Plačilni roki (trimesečna drseča povprečja) na terjatvah so decembra 2007 znašali v povprečju 83,5 dni, kar predstavlja skrajšanje v primerjavi z novembrom 2007 (za 1,8 dni), skrajšanje v primerjavi z decembrom 2006 (za 3,8 dni) ter skrajšanje v primerjavi s celoletnim povprečjem za leto 2006 (za 5,0 dni). Na obveznostih so plačilni roki (trimesečna drseča povprečja) znašali decembra 2007 v povprečju 68,7 dni in so bili v primerjavi z novembrom 2007 daljši za 0,4 dni, v primerjavi z decembrom 2006 krajši za 1,5 dni, ter v primerjavi s celoletnim povprečjem leta 2006 krajši za 1,4 dni.

V letu 2007 so na postavki **gotovina in vloge** zabeleženi neto pritoki v višini 2.302,3 mio EUR. Z januarjem 2007 so vključeni podatki o poziciji BS do Evrosistema (transakcije na računu 188000, ki prikazuje neto rezultat med prilivi in odlivi zaradi negotovinskega plačevanja v evrih preko sistema TARGET in STEP2). Od januarja 2007 naprej je v tej postavki metodološki prelom saj so v postavko gotovina in vloge iz mednarodnih denarnih rezerv preneseni podatki Banke Slovenije o terjatvah do držav članic EMU in o terjatvah v evrih do ostalih držav. V letu 2007 je uveden tudi sistem ocenjevanja gotovinskih transakcij z nerezidenti iz naslova potovanj in dohodkov od dela, ki so kot protipostavka transakcijam tekočega računa vključeni v postavko gotovina in vloge prebivalstva. **Januarja 2008** postavka beleži 46,7 mio EUR neto odtoka kapitala. Neto odtok je posledica neto odtokov te postavke pri Banki Slovenije (85,9 mio EUR) in ostalih sektorjih (37,1 mio EUR; od tega prebivalstvo 35,0 mio EUR), medtem ko so banke beležile pritoke v višini 76,3 mio EUR.

Mednarodne denarne rezerve Slovenije so se na podlagi **transakcij januarja 2008** zmanjšale za 0,1 mio EUR, v enakem mesecu leta 2007 pa za 185,5 mio EUR. V **obdobju januar - december 2007** so se mednarodne denarne rezerve iz naslova transakcij zmanjšale za 139,6 mio EUR. **Konec januarja 2008** je stanje mednarodnih denarnih rezerv znašalo 728,5 mio EUR in so bile enake 0,4-kratniku mesečnega uvoza blaga in storitev v januarju tega leta. Zmanjšanje stanja MDR konec januarja 2007 je posledica spremenjene statistične obravnave rezerv ob vstopu Slovenije v evro območje.

STANJE MEDNARODNIH NALOŽB (v mio EUR)

		stanja konec leta oziroma četrtletja v milijonih EUR									
Koda	Postavka	2001	2002	2003	2004	2005	2006	31.03. 2007	30.06. 2007	30.09. 2007	31.12. 2007
995.Z	NETO POZICIJA	-448,8	26,8	-1.480,6	-2.124,9	-3.172,1	-5.213,4	-5.405,3	-5.701,0	-6.197,6	-7.347,9
995CZ	IMETJA	12.268,0	14.636,8	15.867,6	17.876,8	22.361,7	25.134,3	29.400,2	31.168,1	32.683,4	34.070,1
505.Z	NEPOSREDNE NALOŽBE V TUJINI	1.120,4	1.445,2	1.880,3	2.224,0	2.788,7	3.457,2	3.969,5	4.222,1	4.651,9	4.867,0
506..	Lastniški kapital in reinvestirani dobički	697,0	918,0	1.201,8	1.519,1	2.338,7	2.660,1	2.754,3	2.870,5	3.115,6	3.276,8
506A	Banke	96,4	77,0	88,9	89,8	174,9	217,6	219,9	249,9	286,0	307,5
506B	Ostali sektorji	600,6	841,0	1.112,9	1.429,3	2.163,8	2.442,4	2.534,5	2.620,5	2.829,6	2.969,3
530..	Ostali kapital ¹⁾	423,4	527,1	678,4	704,9	450,0	797,1	1.215,1	1.351,6	1.536,4	1.590,2
535..	Terjatve do povezanih družb	553,2	690,3	863,7	836,1	883,5	988,2	1.442,9	1.594,2	1.766,5	1.821,1
535A	Banke	2,7	7,3	6,7	6,1	0,0	0,0	0,0	0,0	0,0	0,0
535B	Ostali sektorji	550,4	683,1	857,0	830,0	883,5	988,2	1.442,9	1.594,2	1.766,5	1.821,1
540..	Obveznosti do povezanih družb	-129,8	-163,2	-185,3	-131,3	-433,5	-191,1	-227,7	-242,6	-230,2	-230,9
540A	Banke	-1,4	-1,3	-1,2	-0,1	0,0	0,0	0,0	0,0	0,0	0,0
540B	Ostali sektorji	-128,4	-161,9	-184,1	-131,1	-433,5	-191,1	-227,7	-242,6	-230,2	-230,9
602.Z	NALOŽBE V VREDNOSTNE PAPIRJE	289,2	316,4	551,4	1.271,4	2.758,0	5.132,6	10.876,6	12.027,7	11.757,7	12.507,1
610..	Lastniški vrednostni papirji	29,0	40,3	188,0	472,0	1.244,5	2.260,4	2.788,5	3.283,5	3.654,7	3.624,4
611..	Banka Slovenije	0,0	0,0	0,0	0,0	0,0	0,0	0,0	0,0	0,0	0,0
612..	Državni sektor	0,0	0,0	0,0	0,0	86,8	107,1	131,8	136,5	136,1	163,2
613..	Banke	4,8	4,2	19,0	37,0	54,9	96,6	119,6	125,1	147,7	216,9
614..	Ostali sektorji	24,2	36,1	169,0	435,0	1.102,8	2.056,7	2.537,2	3.021,8	3.370,8	3.244,2
619..	Dolžniški vrednostni papirji	260,2	276,1	363,4	799,5	1.513,5	2.872,1	8.088,1	8.744,2	8.103,0	8.882,6
620..	Obveznice in zadolžnice	260,2	276,1	363,4	791,2	1.507,6	2.729,7	7.106,6	7.499,4	7.006,1	7.172,1
621..	Banka Slovenije	0,0	0,0	0,0	0,0	0,0	0,0	3.082,1	2.941,8	2.648,3	2.527,4
622..	Državni sektor	0,0	0,0	1,3	2,0	60,2	90,9	123,5	154,5	172,0	181,3
623..	Banke	225,5	171,0	194,9	369,6	905,7	1.799,1	2.905,3	3.243,6	2.956,8	3.118,0
624..	Ostali sektorji	34,8	105,2	167,2	419,6	541,7	839,7	995,7	1.159,5	1.229,0	1.345,4
630..	Instrumenti denarnega trga	0,0	0,0	0,0	8,3	5,9	142,5	981,5	1.244,7	1.096,9	1.710,6
631..	Banka Slovenije	0,0	0,0	0,0	0,0	0,0	0,0	46,9	17,1	7,3	684,7
632..	Državni sektor	0,0	0,0	0,0	0,0	1,6	0,5	12,2	12,3	12,4	3,4
633..	Banke	0,0	0,0	0,0	5,4	1,3	134,4	899,3	1.184,4	1.039,6	993,6
634..	Ostali sektorji	0,0	0,0	0,0	2,9	3,0	7,5	23,0	31,0	37,5	28,9
900.Z	FINANČNI DERIVATIVI	0,0	0,0	0,3	1,5	14,5	26,7	24,7	32,4	48,0	53,7
703.Z	OSTALE NALOŽBE	5.874,6	6.093,8	6.556,6	7.838,1	9.906,0	11.099,3	13.675,6	14.027,7	15.419,2	15.918,5
706..	KOMERCIALNI KREDITI	1.927,9	1.908,4	1.922,0	2.121,7	2.871,9	3.274,8	3.635,3	3.797,4	3.794,6	3.677,3
707..	Državni sektor	0,0	0,0	0,0	0,0	0,0	0,0	0,0	0,0	0,0	0,0
710..	Ostali sektorji	1.927,9	1.908,4	1.922,0	2.121,7	2.871,9	3.274,8	3.635,3	3.797,4	3.794,6	3.677,3
711..	Dolgoročni	48,2	24,5	15,2	13,2	16,0	25,4	23,6	26,1	26,2	31,1
712..	Kratkoročni ²⁾	1.879,6	1.883,9	1.906,8	2.108,5	2.855,9	3.249,4	3.611,8	3.771,3	3.768,4	3.646,2
714..	POSOJILA	169,5	337,4	524,7	751,9	1.205,5	1.899,4	1.913,4	2.335,3	2.750,1	3.266,6
715..	Banka Slovenije	0,0	0,0	0,0	0,0	0,0	0,0	0,0	0,0	0,0	0,0
719..	Državni sektor	0,0	0,0	0,0	0,0	0,0	0,0	0,0	0,0	0,0	0,0
722..	Banke	109,6	199,4	299,6	489,3	838,1	1.300,7	1.681,1	2.083,2	2.460,1	3.029,0
723..	Dolgoročna	96,6	167,5	237,9	413,2	639,6	1.008,6	1.259,2	1.585,2	1.878,1	2.102,3
724..	Kratkoročna	13,0	31,9	61,7	76,2	198,5	292,1	421,8	498,1	582,0	926,7
725..	Ostali sektorji	59,9	138,0	225,1	262,5	367,4	598,7	232,4	252,1	290,1	237,6
726..	Dolgoročna	56,0	120,2	183,9	212,0	289,0	453,0	157,4	172,7	179,5	100,9
727..	Kratkoročna	3,9	17,9	41,2	50,5	78,4	145,7	74,9	79,4	110,6	136,7
730..	GOTOVINA IN VLOGE	2.313,3	2.425,8	2.702,7	3.408,9	4.435,3	5.155,8	7.530,6	7.306,0	8.281,1	8.309,8
731..	Banka Slovenije	0,0	0,0	0,0	0,0	0,0	0,0	1.968,1	1.538,3	1.900,8	1.617,8
732..	Državni sektor	3,3	2,5	2,7	2,7	5,4	2,7	45,2	46,2	45,5	26,2
733..	Banke	1.562,5	1.167,4	918,5	905,7	1.506,5	1.445,7	1.661,4	1.591,8	1.983,4	2.232,3
734..	Ostali sektorji	747,6	1.255,9	1.781,5	2.500,4	2.923,4	3.707,3	3.855,9	4.129,6	4.351,3	4.433,4
734A	Podjetja	27,7	32,9	56,1	121,2	69,3	93,7	67,6	104,9	95,8	99,0
734B	Prebivalstvo	719,8	1.223,0	1.725,4	2.379,2	2.854,1	3.613,7	3.788,3	4.024,8	4.256,6	4.334,4
736..	OSTALE TERJATVE	1.463,9	1.422,1	1.407,3	1.555,7	1.393,2	769,3	596,3	589,0	593,4	664,8
737..	Banka Slovenije	86,2	81,3	69,8	169,2	192,6	175,7	228,0	216,7	210,4	205,3
738..	Dolgoročne	14,3	14,5	13,5	116,7	132,2	120,4	172,9	171,2	166,6	163,3
739..	Kratkoročne	71,9	66,8	56,3	52,5	60,4	55,3	55,1	45,6	43,8	42,0
740..	Državni sektor	883,8	871,4	846,9	852,6	864,0	171,4	177,7	177,8	186,1	185,8
743..	Banke	324,4	321,6	354,9	358,6	159,1	171,1	85,4	82,0	86,5	106,2
744..	Dolgoročne	0,8	15,1	16,9	18,4	45,5	45,4	43,9	44,5	44,7	44,3
745..	Kratkoročne	323,6	306,5	338,0	340,3	113,6	125,8	41,4	37,5	41,8	61,8
746..	Ostali sektorji	169,5	147,8	135,7	175,3	177,6	251,1	105,2	112,5	110,4	167,6
747..	Dolgoročne	0,1	0,0	3,5	6,0	6,2	2,4	2,6	2,5	2,9	2,9
748..	Kratkoročne	169,4	147,8	132,2	169,3	171,4	248,7	102,6	109,9	107,5	164,7
800.Z	MEDNARODNE REZERVE	4.983,7	6.781,4	6.878,9	6.541,7	6.894,5	5.418,5	853,7	858,1	806,6	723,8
810..	Monetarno zlato	76,2	79,9	80,9	77,8	70,4	78,4	51,1	49,2	53,3	58,2
820..	Posebne pravice črpanja	5,7	6,7	7,3	8,2	9,8	9,4	9,3	9,0	8,9	8,6
830..	Rezervna tranša pri MDS	91,3	115,9	115,7	87,9	43,6	27,8	23,5	17,9	17,5	17,1
840..	Devizne rezerve	4.810,5	6.578,9	6.675,0	6.367,9	6.770,7	5.302,8	769,8	782,0	726,9	639,9
845..	Gotovina in vloge	2.153,3	2.510,0	1.634,7	690,3	1.271,1	925,8	130,7	131,3	75,4	17,0
808 A	Gotovina in vloge pri centralnih bankah	0,0	0,2	0,2	7,7	30,4	1,0	2,9	2,9	3,0	0,5
808 B	Gotovina in vloge pri MFI	0,0	2.509,8	1.634,5	682,6	1.240,7	924,8	127,8	128,4	72,5	16,5
860..	Vrednostni papirji	2.657,3	4.068,9	5.040,3	5.677,6	5.499,6	4.377,1	639,1	650,6	651,5	622,9
865..	Lastniški vrednostni papirji	0,0	0,0	0,0	0,0	0,0	0,0	0,0	0,0	0,0	0,0
870..	Obveznice in zadolžnice	2.657,3	2.968,2	5.028,7	5.661,4	5.457,6	4.306,3	635,3	646,9	640,9	601,0
875..	Instr. den. trga in fin. derivativi	0,0	1.100,7	11,5	16,2	42,0	70,7	3,8	3,7	10,6	21,9
880..	Ostale terjatve	0,0	0,0	0,0	0,0	0,0	0,0	0,0	0,0	0,0	0,0

stanja konec leta oziroma četrtletja v milijonih EUR

Koda	Postavka	2001	2002	2003	2004	2005	2006	31.03. 2007	30.06. 2007	30.09. 2007	31.12. 2007
995DZ	OBVEZNOSTI	12.716,8	14.610,0	17.348,1	20.001,7	25.533,8	30.347,7	34.805,5	36.869,0	38.881,0	41.418,0
555.Z	NEPOSREDNE NALOŽBE V SLOVENIJI	2.940,0	3.947,9	5.046,8	5.579,6	6.133,6	6.774,9	8.726,8	8.949,8	9.337,3	9.698,8
556..	Lastniški kapital in reinvestirani dobički ²⁾	2.489,0	3.466,2	4.438,6	4.874,1	5.607,4	6.236,3	6.463,4	6.534,7	6.545,1	6.731,6
556A	Banke	223,3	492,1	520,9	572,5	705,7	1.026,1	1.012,0	1.014,0	1.021,1	1.122,4
556B	Ostali sektorji	2.265,8	2.974,2	3.917,7	4.301,6	4.901,7	5.210,2	5.451,4	5.520,7	5.524,1	5.609,1
580..	Ostali kapital ^{1), 1)}	451,0	481,6	608,2	705,4	526,2	538,7	2.263,4	2.415,1	2.792,2	2.967,2
585..	Terjatve do povezanih družb	-223,1	-324,1	-366,2	-295,7	-454,8	-388,8	-693,9	-735,5	-709,4	-779,0
585A	Banke	0,0	0,0	0,0	0,0	0,0	0,0	0,0	0,0	0,0	0,0
585B	Ostali sektorji	-223,1	-324,1	-366,2	-295,7	-454,8	-388,8	-693,9	-735,5	-709,4	-779,0
590..	Obveznosti do povezanih družb	674,0	805,7	974,4	1.001,2	981,0	927,5	2.957,3	3.150,6	3.501,6	3.746,1
590A	Banke	25,7	147,2	158,5	136,1	0,0	0,0	0,0	0,0	0,0	0,0
590B	Ostali sektorji	648,3	658,5	816,0	865,1	981,0	927,5	2.957,3	3.150,6	3.501,6	3.746,1
652.Z	NALOŽBE V VREDNOSTNE PAPIRJE	2.143,9	2.098,4	2.337,7	2.320,1	2.440,1	3.137,4	4.382,2	4.347,5	4.503,2	4.529,3
660..	Lastniški vrednostni papirji	194,9	107,0	236,2	211,0	306,9	657,2	830,6	1.165,1	1.293,4	1.338,1
663..	Banke	11,7	32,2	30,7	34,8	45,6	53,1	57,1	56,4	61,3	148,9
664..	Ostali sektorji	183,2	74,8	205,4	176,2	261,3	604,1	773,5	1.108,7	1.232,1	1.189,2
669..	Dolžniški vrednostni papirji	1.949,1	1.991,4	2.101,6	2.109,1	2.133,1	2.480,1	3.551,7	3.182,4	3.209,8	3.191,2
670..	Obveznice in zadolžnice	1.934,2	1.935,2	2.070,0	2.096,1	2.111,7	2.456,4	3.551,7	3.182,4	3.209,8	3.191,2
671..	Banka Slovenije	0,0	0,0	0,0	0,0	0,0	0,0	0,0	0,0	0,0	0,0
672..	Državni sektor	1.908,2	1.894,0	2.008,3	1.865,0	1.762,2	2.107,9	3.216,6	2.847,1	2.849,8	2.832,2
673..	Banke	0,3	19,6	33,4	221,4	336,3	331,8	331,3	329,2	353,8	352,7
674..	Ostali sektorji	25,6	21,6	28,3	9,7	13,3	16,7	3,7	6,2	6,2	6,2
680..	Instrumenti denarnega trga	14,9	56,2	31,5	13,0	21,4	23,8	0,0	0,0	0,0	0,0
681..	Banka Slovenije	0,0	0,0	0,0	0,0	0,0	0,0	0,0	0,0	0,0	0,0
682..	Državni sektor	3,4	56,2	31,5	13,0	21,4	23,8	0,0	0,0	0,0	0,0
683..	Banke	0,0	0,0	0,0	0,0	0,0	0,0	0,0	0,0	0,0	0,0
684..	Ostali sektorji	11,5	0,0	0,0	0,0	0,0	0,0	0,0	0,0	0,0	0,0
905.Z	FINANČNI DERIVATIVI	0,0	0,0	0,0	0,0	0,0	0,0	0,0	0,0	0,0	0,0
753.Z	OSTALE NALOŽBE	7.632,8	8.563,7	9.963,6	12.102,0	16.960,1	20.435,3	21.696,4	23.571,7	25.040,5	27.189,9
756..	KOMERCIALNI KREDITI	1.749,5	1.730,3	1.693,5	1.879,0	2.855,2	3.332,9	3.607,1	3.642,4	3.608,0	3.841,8
757..	Državni sektor	0,0	0,0	0,0	0,0	0,0	0,0	0,0	0,0	0,0	0,0
758..	Dolgoročni	0,0	0,0	0,0	0,0	0,0	0,0	0,0	0,0	0,0	0,0
759..	Kratkoročni	0,0	0,0	0,0	0,0	0,0	0,0	0,0	0,0	0,0	0,0
760..	Ostali sektorji	1.749,5	1.730,3	1.693,5	1.878,9	2.855,2	3.332,9	3.607,1	3.642,4	3.608,0	3.841,8
761..	Dolgoročni	59,5	37,6	30,3	17,2	7,4	2,5	9,3	8,2	13,2	12,2
762..	Kratkoročni ⁴⁾	1.690,0	1.692,7	1.663,2	1.861,7	2.847,8	3.330,3	3.597,8	3.634,2	3.594,8	3.829,6
764..	POSOSJILA	5.162,3	5.932,4	7.013,4	8.699,9	11.612,1	13.576,8	11.478,9	13.010,4	13.951,8	15.257,5
765..	Banka Slovenije	0,0	0,0	0,0	0,0	0,0	0,0	0,0	0,0	0,0	0,0
766..	Črpanje posojil pri MDS	0,0	0,0	0,0	0,0	0,0	0,0	0,0	0,0	0,0	0,0
767..	Ostala dolgoročna	0,0	0,0	0,0	0,0	0,0	0,0	0,0	0,0	0,0	0,0
768..	Kratkoročna	0,0	0,0	0,0	0,0	0,0	0,0	0,0	0,0	0,0	0,0
769..	Državni sektor	582,7	467,7	382,4	380,7	363,1	241,3	221,9	219,0	200,2	194,0
770..	Dolgoročna ²⁾	582,7	467,7	382,4	380,7	363,1	241,3	221,9	219,0	200,2	194,0
771..	Kratkoročna	0,0	0,0	0,0	0,0	0,0	0,0	0,0	0,0	0,0	0,0
772..	Banke	1.329,0	1.633,0	2.284,3	3.255,5	5.929,6	7.354,6	7.829,8	9.368,5	10.171,8	11.374,9
773..	Dolgoročna	1.327,7	1.622,0	2.278,1	3.206,1	5.392,7	7.150,1	7.610,7	9.044,1	9.391,8	9.865,6
774..	Kratkoročna	1,3	11,0	6,1	49,4	536,8	204,5	219,1	324,4	780,0	1.509,2
775..	Ostali sektorji ¹⁾	3.250,5	3.831,7	4.346,8	5.063,8	5.319,5	5.980,9	3.427,2	3.422,8	3.579,8	3.688,5
776..	Dolgoročna ²⁾	3.223,6	3.819,2	4.266,2	5.040,2	5.218,7	5.912,5	3.226,8	3.297,6	3.437,0	3.553,0
777..	Kratkoročna	26,9	12,5	80,6	23,5	100,8	68,5	200,4	125,2	142,8	135,5
780..	GOTOVINA IN VLOGE	557,9	695,5	1.093,9	1.322,7	2.321,3	3.302,3	6.535,2	6.864,9	7.425,6	8.037,6
781..	Banka Slovenije	0,0	33,2	30,3	35,8	8,7	15,7	3.388,1	3.537,5	3.646,1	3.587,5
782..	Državni sektor	0,0	0,0	0,0	0,0	0,0	0,0	0,0	0,0	0,0	0,0
783..	Banke	557,9	662,3	1.063,6	1.286,8	2.312,6	3.286,5	3.147,1	3.327,5	3.779,5	4.450,0
784..	Ostali sektorji	0,0	0,0	0,0	0,0	0,0	0,0	0,0	0,0	0,0	0,0
786..	OSTALE OBVEZNOSTI	163,1	205,5	162,8	200,4	171,5	223,4	75,1	54,0	55,0	53,1
787..	Banka Slovenije	0,0	0,0	0,0	0,0	0,0	0,0	0,0	0,0	0,0	0,0
789..	Kratkoročne	0,0	0,0	0,0	0,0	0,0	0,0	0,0	0,0	0,0	0,0
790..	Državni sektor	11,3	9,8	8,4	7,9	9,4	8,9	8,9	0,0	0,0	0,0
791..	Dolgoročne	0,0	0,0	0,0	0,0	0,0	0,0	0,0	0,0	0,0	0,0
792..	Kratkoročne	11,3	9,8	8,4	7,9	9,4	8,9	8,9	0,0	0,0	0,0
793..	Banke	81,7	110,1	64,1	90,7	64,5	46,2	58,9	46,1	39,2	38,8
794..	Dolgoročne	73,4	63,9	55,1	57,6	0,0	0,0	0,0	0,0	0,0	0,0
795..	Kratkoročne	8,2	46,1	9,0	33,1	64,5	46,2	58,9	46,1	39,2	38,8
796..	Ostali sektorji	70,2	85,6	90,4	101,9	97,6	168,2	7,3	7,9	15,8	14,3
797..	Dolgoročne	5,8	3,6	2,1	10,0	6,6	1,8	2,0	2,0	4,4	4,6
798..	Kratkoročne	64,4	82,0	88,3	91,9	91,0	166,4	5,3	5,9	11,5	9,7

¹⁾ Do vključno leta 2005 so v ostali kapital med povezanimi bankami vključene podrejene terjatve/obveznosti; od leta 2006 naprej so ti podatki vključeni v ostale naložbe.

²⁾ Od leta 2001 naprej sprememba poročanja (prag poročanja 200.000 USD do 2001, vzorec podjetij od vključno 2001 naprej).

posojilih oz. komerc. kreditih).

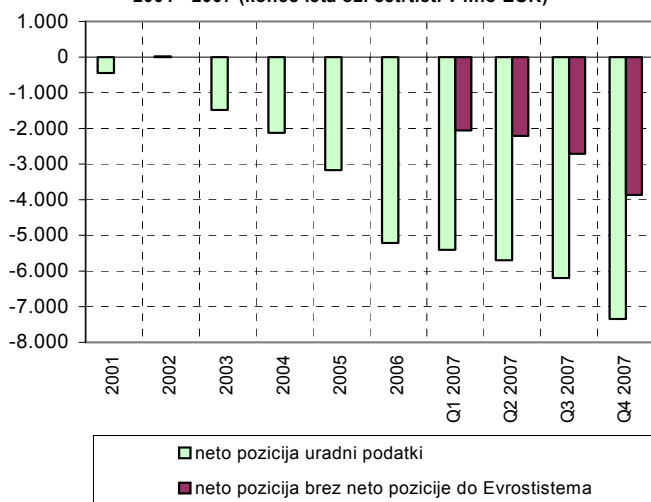
³⁾ Prerazporeditev DARS iz državnega v ostale sektorje je upoštevana od leta 2001 naprej.

⁴⁾ Podatki o obračunanih obrestih so vključeni v podatke o posojilih in dolgoročnih komercialnih kreditih od leta 2002 naprej.

⁵⁾ Podatki o lastniškem kapitalu za leto 2007 so ocenjeni na podlagi stanj konec leta 2006 in plačilnobilančnih tokov v letu 2007.

⁶⁾ Z novim sistemom poročanja dolžniških instrumentov (od januarja 2007 dalje) se med neposredne naložbe poleg dolgov do neposrednega vlagatelja vključujejo tudi morebitni dolгови do drugih družb v njegovi skupini, zato je prisoten prelom v seriji.

Slika: Neto pozicija stanja mednarodnih naložb Slovenije 2001 - 2007 (konec leta oz. četrtlet. v mio EUR)



STANJE MEDNARODNIH NALOŽB

31.12.2007 – datum preseka podatkov 14.03.2008

Neto pozicija

V obdobju od leta 2001 naprej je **neto pozicija** Slovenije iz naslova **stanja mednarodnih naložb** z izjemo leta 2002 negativna in se je povečala od 448,8 mio EUR konec leta 2001 na 7.347,9 mio EUR konec leta 2007. Serija podatkov stanja mednarodnih naložb se z uvedbo evra v letu 2007 metodološko prelomi na imetjih v postavki mednarodne denarne rezerve, ter postavkah ostalih imetij, kamor se uvrščajo vsa imetja Banke Slovenije, ki so bila primerjalno s predhodnimi obdobji razvrščena v mednarodne denarne rezerve (so nominirana v EUR valuti ali pa so terjatev do izdajateljev iz območja EMU).

Konec leta 2007 se je negativna neto pozicija glede na konec leta 2006 povečala za 29 % in dosegla 7.347,9 mio EUR.

Neposredne naložbe

Stanje **neposrednih naložb Slovenije v tujini** konec leta 2007 znaša 4.867,0 mio EUR, in se je glede na preteklo četrletje povečalo za 4,4%. Struktura vrednosti neposrednih naložb Slovenije v tujini konec leta 2007 kaže 67,3% lastniškega kapitala, preostalih 32,7% pa predstavljajo neto terjatve do tujih kapitalsko povezanih družb.

Konec leta 2007 znaša stanje **tujih neposrednih naložb v Sloveniji** 9.698,8 mio EUR, konec septembra 2007 pa 9.337,3 mio EUR. V strukturi vrednosti NN tujcev je v letu 2007 zaradi metodološke spremembe prišlo do povečanja deleža neto dolžniških instrumentov v primerjavi s predhodnim letom (konec leta 2006 8% dolžniških instrumentov, konec decembra 2007 pa 29,9 %).

Podatki za lastniški kapital so ocenjeni na podlagi zadnjih znanih stanj (konec leta 2006) iz poročil o kapitalski povezanosti (SN) in tokov plačilne bilance.

Naložbe v vrednostne papirje

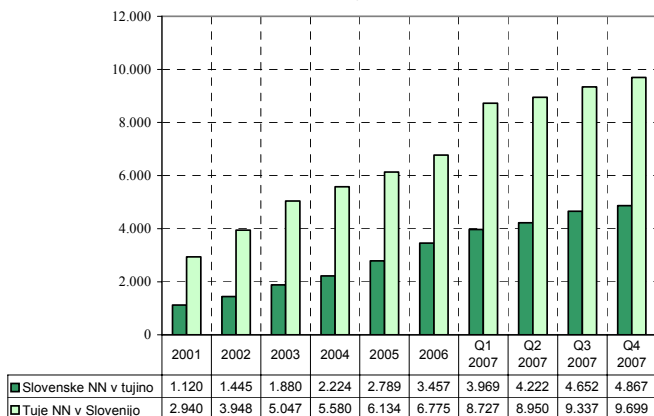
Stanje **imetij iz naslova vrednostnih papirjev** konec leta 2007 znaša 12.507,1 mio EUR, kar je 6,4% več kot konec septembra 2007 oz. 143,6 % več kot konec decembra 2006. Porast v letu 2007 v primerjavi z letom 2006 je v največji meri posledica spremembe statistične definicije mednarodnih denarnih rezerv, saj so se v to postavko priključili tudi vrednostni papirji v lasti Banke Slovenije, ki so bodisi nominirani v EUR ali pa so terjatev do rezidentov EMU (konec leta 2007 dosežejo vrednost 3.212,1 mio EUR). Ob zapadanju instrumentov denarnega trga Banke Slovenije pa so tudi poslovne banke povečale svoje naložbe v tuje obveznice in zadolžnice tako, da se je premoženje bančnega sektorja v dolžniških vrednostnih papirjih tujih izdajateljev z 1.799,1 mio EUR konec leta 2006 povečalo na 3.118,8 mio EUR konec leta 2007. Konec leta 2007 so naložbe v instrumente denarnega trga tujih izdajateljev znašale 1.710,6 mio EUR in so se glede na predhodno četrletje povečale za 613,7 mio EUR. Večino tega porasta je povzročila pozicija Banke Slovenije medtem, ko so ostali sektorji zmanjševali naložbe v ta instrument.

Stanje **obveznosti do tujine iz naslova vrednostnih papirjev** je konec leta 2007 doseglo vrednost 4.529,3 mio EUR, kar je skoraj enako prejšnjemu četrletju. Večino vrednostnih papirjev konec leta 2007 predstavljajo obveznice in zadolžnice (71%) znotraj tega instrumenta pa 88,8% dolga pripada državnemu sektorju.

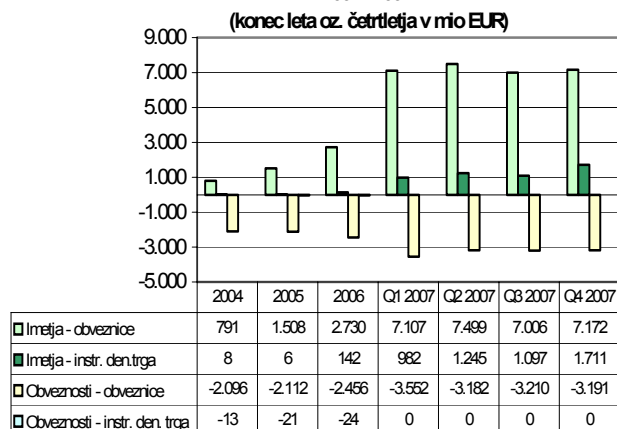
Finančni derivativi

Podatki o terjativah so na voljo od leta 2003, ko je stanje znašalo 0,3 mio EUR. Stanje imetij tega instrumenta je zanemarljivo v primerjavi z neposrednimi naložbami ali vrednostnimi papirji in je konec leta 2007 doseglo 53,7 mio EUR.

Slika: Neposredne naložbe 2001 - Q3 2007 (konec leta oz. četrletja v mio EUR)



Slika: Naložbe v dolžniške vrednostne papirje 2004 - 2007 (konec leta oz. četrletja v mio EUR)



Ostale naložbe

Komercialni krediti

Stanje komercialnih kreditov (med nepovezanimi osebami), **odobrenih tujini**, je konec leta 2007 znašalo 3.677,3 mio EUR in se glede na tretje četrtletje 2007 zmanjšalo za 117,3 mio EUR. Stanje komercialnih kreditov (med nepovezanimi osebami), **najetih v tujini**, je konec leta 2007 doseglo 3.841,8 mio EUR kar je 233,8 mio EUR več kot v tretjem četrtletju. Neto pozicija komercialnih kreditov med nepovezanimi osebami konec leta 2007 kaže neto obveznosti v znesku 164 mio EUR.

Posojila

Stanje posojil med nepovezanimi osebami, **odobrenih tujini**, je konec leta 2007 za 18,8% višje, kot je bilo konec septembra 2007, in je doseglo vrednost 3.266,6 mio EUR. 92,7% vseh danih posojil je odobril tujini bančni sektor. Stanje posojil (med nepovezanimi osebami), **najetih v tujini**, je konec leta 2007 doseglo 15.257,5 mio EUR, kar je za 7,2% več kot konec septembra 2007. V letu 2007 se zadolžuje predvsem bančni sektor (4.020,3 mio EUR povečanja zadolženosti glede na konec leta 2006). Zmanjšanje stanja najetih posojil ostalih sektorjev v prvem kvartalu leta 2007 v primerjavi s koncem letom 2006 je večinoma posledica prekvalifikacije teh posojil v posojila med kapitalsko povezanimi družbami, ki se prištevajo vrednosti neposrednih naložb (*pojasnjeno pri neposrednih naložbah*).

Gotovina in vloge

Imetja iz naslova gotovine in vlog so konec leta 2007 znašala 8.309,8 mio EUR. Postavka ima v letu 2007 metodološki prelom, ker se vanjo priključijo imetja Banke Slovenije v obliki gotovine in vlog, ki ne izpolnjujejo kriterijev za uvrstitve med mednarodne denarne rezerve v pogojih evra kot nacionalne valute. Iz tega naslova je konec leta 2007 zabeleženo 1.617,8 mio EUR stanja imetij Banke Slovenije. Sektor prebivalstva v postavki gotovina in vloge vključuje podatke Banke za mednarodne poravnave (BIS) o vlogah domačega prebivalstva pri bankah v državah članicah BIS, od leta 2001 dalje pa je vključena tudi ocena o stanju tuje gotovine, ki jo gospodinjstva hranijo doma. Konec leta 2006 sektorju prebivalstva pripisujemo 3.614,2 mio EUR stanja tuje gotovine.

V letu 2007 stanje gotovine sektorja prebivalstva ocenjujemo na podlagi ocen gotovinskih transakcij iz naslova turizma in dohodkov od dela. V sistemu monetarne unije namreč transakcij z nerezidenti ni mogoče več ločevati na osnovi valute transakcije. Ocenjujemo, da je prebivalstvo imelo konec leta 2007 4.334,4 mio EUR premoženja, ki izvira iz gotovinskih transakcij z nerezidenti, ni pa nujno še vedno v obliki gotovine (deloma gre verjetno za nakupe nepremičnin v tujini, vrednostnih papirjev,...).

Konec leta 2007 so **obveznosti** instrumenta gotovina in vloge dosegle 8.037,6 mio EUR, od tega pripada bančnemu sektorju 55%, ostalih 45% pa pripada sektorju Banke Slovenije, kamor se od leta 2007 naprej vključuje tudi stanje neto pozicije do Evrosistema.

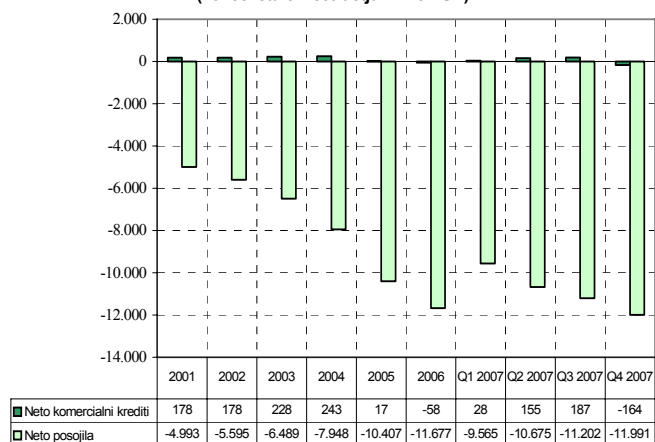
Ostale terjatve in obveznosti

Največja sprememba pri **ostalih terjativah** je zavedena pri imetjih državnega sektorja konec leta 2006 glede na pretekla obdobja. Razlog je nižje stanje terjatev Sklada RS za sukcesijo na podlagi Zakona o ratifikaciji sporazuma o vprašanih nasledstva. **Ostale obveznosti** so po vrednosti instrumenta v letu 2007 zanemarljive in konec leta 2007 predstavljajo 53,3 mio EUR.

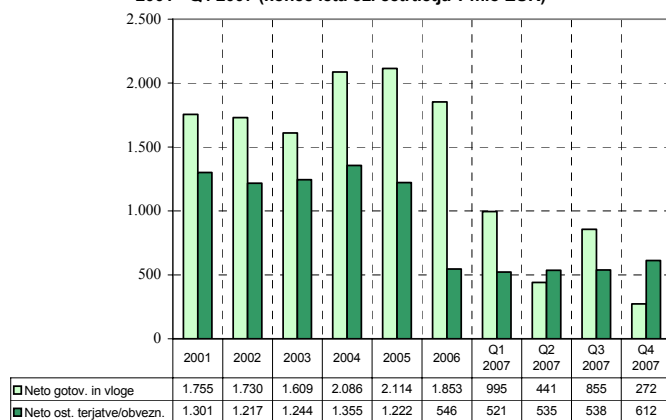
Mednarodne rezerve

Uvedba evra pomeni približno 85% zmanjšanje obsega mednarodnih denarnih rezerv Banke Slovenije konec septembra 2007 v primerjavi s stanjem konec leta 2006. To 85% zmanjšanje pomeni le prerazporeditev iz statistično definirane instrumenta mednarodnih denarnih rezerv na ustrezne druge instrumente (gotovina in vloge ter vrednostni papirji) v okviru finančnega računa. Konec leta 2007 je stanje mednarodnih rezerv znašalo 723,8 mio EUR.

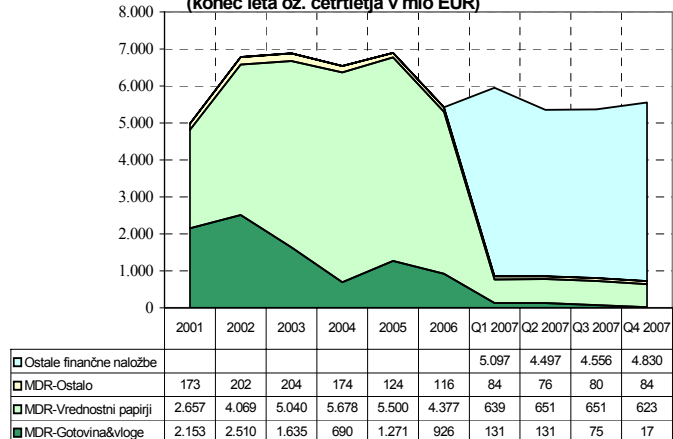
Slika: Neto komerc. krediti in posojila 2001 - Q4 2007
(konec leta oz. četrtletja v mio EUR)



Slika: Neto gotovina in vloge ter ostale terjatve/obveznosti
2001 - Q4 2007 (konec leta oz. četrtletja v mio EUR)



Slika: Mednarodne rezerve 2001 - Q4 2007 in ostale finančne
naložbe BS
(konec leta oz. četrtletja v mio EUR)



STANJE MEDNARODNIH NALOŽB PO DRŽAVAH OZ. SKUPINAH DRŽAV (v mio EUR)
31.12.2007 (datum preseka podatkov 14.03.2008)

stanja v milijonih EUR

Države oz. skupine držav	Neto pozicija	Skupaj	Imetja					Mednarodne rezerve	Skupaj	Obveznosti			
			Neposredne naložbe v tujini	Naložbe v tuje vrednostne papirje	Finančni derivativi	Ostale naložbe	Neposredne naložbe v Sloveniji			Tuje naložbe v vrednostne papirje	Finančni derivativi	Ostale naložbe	
													1=2-8
Svet	-7.348	34.070	4.867	12.507	54	15.919	724	41.418	9.699	4.529	0	27.190	
Evropska unija, od tega	-14.400	20.890	1.132	9.398	52	10.036	272	35.290	8.085	1.673	0	25.532	
Avstrija	-10.040	2.461	125	779	27	1.530	0	12.501	4.194	677	0	7.631	
Belgija	-251	1.108	-9	596	0	521	0	1.358	201	258	0	899	
Francija	-39	1.714	27	1.177	2	508	0	1.752	672	31	0	1.050	
Irska	185	924	0	499	0	425	0	739	-3	1	0	741	
Italija	-261	1.252	18	533	0	701	0	1.513	486	24	0	1.003	
Nemčija	-2.351	3.949	177	2.546	18	1.208	0	6.299	683	105	0	5.511	
Nizozemska	254	1.577	488	887	5	198	0	1.324	1.044	6	0	274	
Velika Britanija	-1.178	1.506	23	608	0	682	193	2.683	80	246	0	2.358	
EU institucije	-1.854	3.308	0	34	0	3.247	28	5.162	0	0	0	5.162	
EFTA	-956	609	-12	179	0	420	21	1.564	1.156	86	0	322	
Druge evropske države, od tega	6.941	8.220	3.421	1.001	0	3.798	0	1.279	320	174	0	785	
Bosna in Hercegovina	814	1.083	430	151	0	502	0	269	13	4	0	252	
Hrvaška	2.157	2.733	1.097	263	0	1.373	0	575	272	95	0	209	
Srbija	2.363	2.540	1.316	326	0	898	0	176	-4	68	0	113	
Makedonija	414	429	117	7	0	305	0	15	0	2	0	14	
ZDA	1.281	1.659	65	1.200	2	136	257	378	46	220	0	111	
Ostale države	1.257	1.787	261	728	0	624	174	530	113	21	0	396	
Nerazvrščeno*	-1.471	905	0	0	0	904	0	2.376	-22	2.355	0	42	

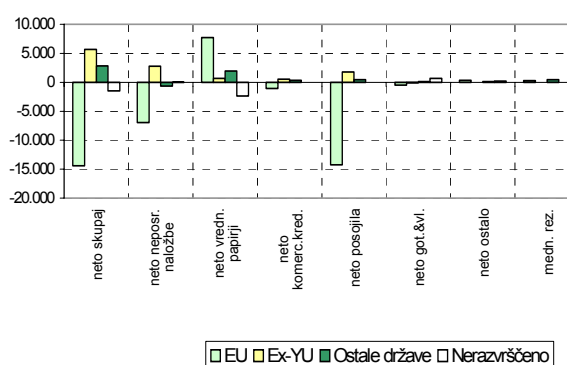
* V 'Nerazvrščeno' so vključeni: (a) podatki o delu terjatev do drugih naslednic na ozemlju nekdanje SFRJ, ki jih poroča Sklad za sukcesijo RS; (b) podatki o dolžniških vrednostnih papirjih, izdanih na trgih v tujini; (c) podatki, katerih vir ne omogoča razdelitve po državah.

Po podatkih na dan 31.12.2007 (datum preseka podatkov 14.03.2008) sta negativni neto poziciji (terjatve < obveznosti) zabeležena pri EU (-14.400 mio EUR) in EFTI (-956 mio EUR). Med posamičnimi državami največja negativna neto pozicija (-10.040 mio EUR) pripada **Avstriji** in sicer večinoma zaradi posojil, avstrijskih neposrednih naložb in vlog nerezidentov pri bankah (skupaj 12.501 mio EUR obveznosti). Stanje slovenskih terjatev do Avstrije znaša 2.461 mio EUR in je pretežno v obliki gotovine in vlog bančnega in ostalih sektorjev ter vrednostnih papirjev. Negativna pozicija do EU institucij v višini 1.854 mio EUR izvira večinoma iz neto pozicije do Evrosistema (3.490 mio EUR) na strani imetij do Evropskih institucij pa med večjimi postavkami beležimo oceno natečenih gotovinskih transakcij z rezidenti EMU področja, ki znaša konec decembra 2.962 mio EUR in predstavlja terjatev od ECB.

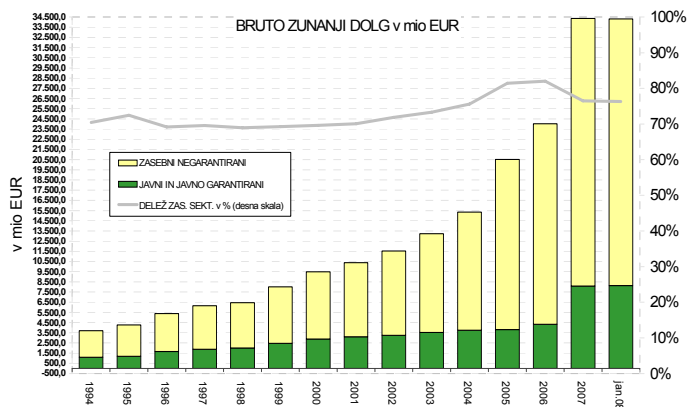
Naslednji večji negativni neto poziciji sta zabeleženi pri **Nemčiji** (-2.351 mio EUR) in **Veliki Britaniji** (-1.178 mio EUR), vendar so podatki o terjativah in obveznostih bolj izenačeni.

Z drugimi evropskimi državami (brez EU in EFTE) podatki izkazujejo pozitivno neto pozicijo v višini 6.941 mio EUR (terjatve > obveznosti). Največje so pri **Srbiji** (2.363 mio EUR), **Hrvaški** (2.157 mio EUR) ter Bosni in Hercegovini (814 mio EUR).

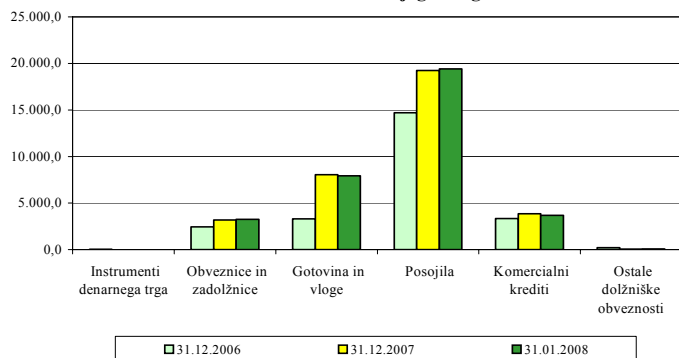
Slika: Neto pozicije postavk stanja mednarodnih naložb Slovenije po državah (konec decembra 2007 v mio EUR)



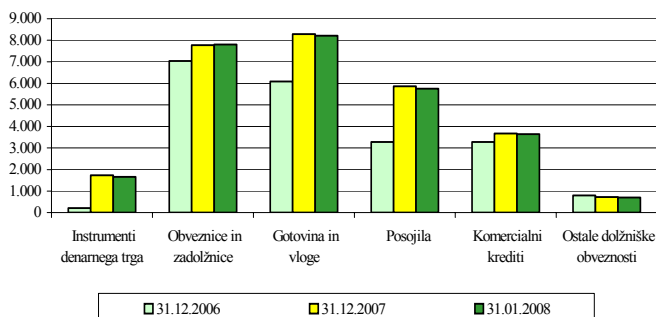
BRUTO ZUNANJI DOLG - v mio EUR									
	31.12.2001	31.12.2002	31.12.2003	31.12.2004	31.12.2005	31.12.2006	30.11.2007	31.12.2007	31.01.2008
BRUTO ZUNANJI DOLG - STANJE	10.386	11.524	13.225	15.343	20.508	24.034	34.116	34.358	34.315
1. DRŽAVNI SEKTOR	2.506	2.428	2.431	2.267	2.156	2.382	3.035	3.026	3.075
1.1. Kratkoročni	15	66	40	21	31	33	0	0	0
1.1.1. Instrumenti denarnega trga	3	56	32	13	21	24	0	0	0
1.1.2. Posojila	0	0	0	0	0	0	0	0	0
1.1.3. Komerčni krediti	0	0	0	0	0	0	0	0	0
1.1.4. Ostale dolžniške obveznosti	11	10	8	8	9	9	0	0	0
1.2. Dolgoročni	2.491	2.362	2.391	2.246	2.125	2.349	3.035	3.026	3.075
1.2.1. Obveznice in zadolžnice	1.908	1.894	2.008	1.865	1.762	2.108	2.841	2.832	2.886
1.2.2. Posojila	583	468	382	381	363	241	195	194	189
1.2.3. Komerčni krediti	0	0	0	0	0	0	0	0	0
1.2.4. Ostale dolžniške obveznosti	0	0	0	0	0	0	0	0	0
2. DENARNA OBLAST	0	33	30	36	9	16	3.658	3.588	3.551
2.1. Kratkoročni od tega	0	33	30	36	9	16	3.658	3.588	3.551
2.1.3. Gotovina in vloge	0	33	30	36	9	16	3.658	3.588	3.551
2.2. Dolgoročni	0	0	0	0	0	0	0	0	0
3. BANKE	1.969	2.425	3.445	4.854	8.643	11.019	15.879	16.216	16.229
3.1. Kratkoročni	406	440	573	625	1.463	1.592	3.132	3.111	2.845
3.1.1. Instrumenti denarnega trga	0	0	0	0	0	0	0	0	0
3.1.2. Posojila	1	11	6	49	537	204	1.436	1.509	1.365
3.1.3. Gotovina in vloge	396	383	558	543	862	1.342	1.671	1.563	1.438
3.1.4. Ostale dolžniške obveznosti	8	46	9	33	65	46	25	39	42
3.2. Dolgoročni	1.563	1.985	2.873	4.229	7.179	9.427	12.747	13.106	13.384
3.2.1. Obveznice in zadolžnice	0	20	33	221	336	332	352	353	353
3.2.2. Posojila	1.328	1.622	2.278	3.206	5.393	7.150	9.672	9.866	10.091
3.2.3. Gotovina in vloge	162	279	506	744	1.450	1.945	2.723	2.887	2.940
3.2.4. Ostale dolžniške obveznosti	73	64	55	58	0	0	0	0	0
4. OSTALI SEKTORJI	5.107	5.669	6.159	7.054	8.286	9.499	7.612	7.551	7.446
4.1. Kratkoročni	1.793	1.787	1.832	1.977	3.040	3.565	4.016	3.975	3.812
4.1.1. Instrumenti denarnega trga	12	0	0	0	0	0	0	0	0
4.1.2. Posojila	27	13	81	24	101	68	168	136	136
4.1.3. Gotovina in vloge	0	0	0	0	0	0	0	0	0
4.1.4. Komerčni krediti	1.690	1.693	1.663	1.862	2.848	3.330	3.837	3.830	3.666
4.1.5. Ostale dolžniške obveznosti	64	82	88	92	91	166	12	10	10
4.2. Dolgoročni	3.315	3.882	4.327	5.077	5.246	5.934	3.595	3.576	3.634
4.2.1. Obveznice in zadolžnice	26	22	28	10	13	17	6	6	6
4.2.2. Posojila *	3.224	3.819	4.266	5.040	5.219	5.912	3.573	3.553	3.612
4.2.3. Gotovina in vloge	0	0	0	0	0	0	0	0	0
4.2.4. Komerčni krediti	60	38	30	17	7	3	12	12	12
4.2.5. Ostale dolžniške obveznosti	6	4	2	10	7	2	4	5	5
5. NEPOSREDNE NALOŽBE:									
MEDPODJETNIŠKA POSOJILA	804	969	1.160	1.132	1.415	1.118	3.932	3.977	4.013
5.1. Dolžniške obveznosti do povezanih podjetij	130	163	185	131	433	191	341	231	256
5.2. Dolžniške obveznosti do neposrednih investitorjev *	674	806	974	1.001	981	928	3.591	3.746	3.756
NETO ZUNANJI DOLG	-1.427	-2.555	-1.716	-882	936	3.355	5.841	6.300	6.535



Instrumenti bruto zunanjega dolga



Imetja po dolžniških instrumentih



NETO POZICIJA DOLŽNIŠKIH INSTRUMENTOV (terjatve-obveznosti) v mio EUR			
	31.12.2006	31.12.2007	31.01.2008
Instrumenti denarnega trga	189	1.733	1.656
Obveznice in zadolžnice	4.580	4.582	4.564
Gotovina in vloge	2.777	245	283
Posojila (vključno z NN)	-11.419	-13.368	-13.649
Komercialni krediti	-58	-164	-39
Ostale dolžniške obveznosti	576	673	650
SKUPAJ	-3.355	-6.300	-6.535

BRUTO ZUNANJI DOLG

Stanje bruto zunanjega dolga je na dan 31.01.2008 znašalo 34.315 mio EUR in se je glede na december 2007 zmanjšalo za 43 mio EUR.

Skupno povečanje bruto zunanjega dolga v letu 2007 znaša 10.324 mio EUR. K temu povečanju je bančni sektor prispeval 50,3%, Banka Slovenije 34,6%, državni sektor 6,2%, ostali sektorji ob upoštevanju dolžniških instrumentov, ki izvirajo iz neposrednih naložb pa 8,8%. Na bančnem sektorju se je v tem obdobju dolgoročni dolg povečal za 3.679 mio EUR (posojila za 2.716 mio EUR, gotovina in vloge pa za 942 mio EUR), kratkoročni pa za 1.519 mio EUR (gotovina in vloge za 221 mio EUR, posojila pa za 1.305 mio EUR). Pri Banki Slovenije se je dolg povečal za 3.572 mio EUR v obliki gotovine in vlog. Sledi državni sektor s povečanjem za 644 mio EUR (obveznice in zadolžnice so se povečale za 724 mio EUR, posojila pa zmanjšala za 47 mio EUR). Stanje bruto zunanjega dolga na ostalem sektorju ob upoštevanju dolžniških instrumentov, ki izvirajo iz neposrednih naložb, znaša na dan 31.12.2006 10.617 mio EUR, konec decembra 2007 pa 11.528 mio EUR).

Delež zasebnega negarantiranega dolga se je konec januarja 2008 zmanjšal na 76,3% glede na december 2007 (76,5%).

Dolg državnega sektorja je konec januarja 2008 znašal 3075 mio EUR oz. 8,96% celotnega dolga. Dolg Banke Slovenije je konec januarja 2008 dosegel 3.551 mio EUR in se je zmanjšal v primerjavi z decembrom 2007 za 37 mio EUR. Večino dolga Banke Slovenije predstavlja neto pozicija do Evrosistema, ki se vodi preko Banke Slovenije in je konec januarja 2008 znašala 3.462 mio EUR. **Najbolj zadolžena sta še vedno bančni (47,29%) in ostali sektor (21,69%).** Na bančnem sektorju se je stanje dolga v primerjavi z mesecem decembrom 2007 povečalo za 13 mio EUR. Kratkoročni dolg se je znižal za 266 mio EUR (zmanjšale so se gotovina in vloge za 125 mio EUR, posojila pa za 144 mio EUR), dolgoročni se je povečal za 278 mio EUR (posojila za 225 mio EUR, gotovina in vloge za 53 mio EUR). Na ostalem sektorju se je stanje dolga zmanjšalo za 105 mio EUR (kratkoročni dolg se je zmanjšal za 162 mio EUR, dolgoročni pa povečal za 58 mio EUR).

Struktura obveznosti dolžniških instrumentov v januarju 2008 kaže največji delež v obliki posojil (56,6%), ostali pomembnejši instrumenti pa so še: gotovina in vloge (23,1%), obveznice in zadolžnice (9,5%) ter komercialni krediti (10,7%). V časovni vrsti bruto zunanjega dolga predstavljajo posojila vrednostno pretežni del zunanjega dolga.

Struktura imetij dolžniških instrumentov kaže drugačno razporeditev kot pri obveznostih. Največji del imetij do nerezidentov imajo konec januarja 2008 slovenski rezidenti v obliki gotovine in vlog (30%), obveznic in zadolžnic (28%), sledijo imetja v obliki posojil (21%) ter komercialnih kreditov (13%).

Neto pozicija dolžniških instrumentov se je v letu 2005 prevesila v neto dolg in konec januarja 2008 dosega 6.535 mio EUR. Slovenski rezidenti so neto zadolženi v obliki posojil (13.649 mio EUR) in komercialnih kreditov (39 mio EUR), medtem ko ostali dolžniški instrumenti kažejo neto imetja, od tega največ instrument obveznic in zadolžnic (4.564 mio EUR), sledijo instrumenti denarnega trga (1.656 mio EUR), ostale dolžniške obveznosti (650 mio EUR), gotovina in vloge (283 mio EUR).

Glede na kapitalsko povezanost je januarja 2008 88,31% dolga med kapitalsko nepovezanimi družbami, 11,69% pa med kapitalsko povezanimi družbami (decembra 2006 pa 4,6%)*. V celotni strukturi dolga predstavlja dolgoročni dolg kapitalsko nepovezanih družb 58,56%, kratkoročni pa 29,75% celotne vrednosti.

*Z novim sistemom poročanja dolžniških instrumentov (od januarja 2007 dalje) se med neposredne naložbe poleg dolgov do neposrednega vlagatelja vključujejo tudi morebitni dolgovi do drugih družb v njegovi skupini.

METODOLOŠKA POJASNILA

SPREMEMBE V LETU 2007:

1. STATISTIČNA OBRAVNAVA MEDNARODNIH DENARNIH REZERV ob vstopu Slovenije v Evro območje

Z vstopom v Ekonomsko in monetarno unijo se je Slovenija uvrstila med države, ki nimajo svoje lastne monetarne politike, temveč so udeležene v skupni monetarni politiki držav članic. Banka Slovenije je postala ena izmed članic Evropskega sistema centralnih bank, ki s svojim deležem nacionalnih mednarodnih denarnih rezerv prispeva k skupnim mednarodnim denarnim rezervam Ekonomske in monetarne unije.

V primerjavi s stanjem pred 1.1.2007 se je statistična obravnava mednarodnih denarnih rezerv v pogojih evra kot nacionalne valute spremenila. Slovenija po tem datumu med mednarodnimi denarnimi rezervami poleg monetarnega zlata, rezervne tranše ter SDR prikazuje le tisti del prvovrstnih deviznih rezerv, ki je nominiran v ne-evro valuti in plasiran v ne-EMU države. Tak koncept mednarodnih denarnih rezerv imajo tudi vse ostale države članice EMU.

Uvedba evra pomeni približno 85% zmanjšanje obsega mednarodnih denarnih rezerv Banke Slovenije v primerjavi s stanjem pred tem. To 85% zmanjšanje pomeni le prerazporeditev iz statistično definirane instrumenta mednarodnih denarnih rezerv na ustrezne druge instrumente (gotovina in vloge ter vrednostni papirji) v okviru finančnega računa.

Pri ostalih državah članicah je ob uvedbi evra prav tako opazen padec obsega mednarodnih denarnih rezerv. V povprečju so se starim državam članicam EMU rezerve zmanjšale za dobrih 30%, kar pomeni, da so imele na točki uvedbe evra 30% rezervnih imetij takih, ki so bila bodisi nominirana v valutah, ki jih je nasledil evro, bodisi v finančnih instrumentih izdajateljev rezidentov EMU območja.

Zaradi zgoraj navedenega so opravljene naslednje metodološke spremembe:

POSTAVKA TERJATVE / MEDNARODNE REZERVE (izključitev naložb v državah članicah EMU in naložb v ostalih državah, če so v EUR - s 01.01.2007)

Ta del podatkov se prenese v postavke TERJATVE/NALOŽBE V VREDNOSTNE PAPIRJE/BANKA SLOVENIJE oz. OSTALE NALOŽBE/GOTOVINA IN VLOGE/BANKA SLOVENIJE.

POSTAVKA TERJATVE/NALOŽBE V VREDNOSTNE PAPIRJE/BANKA SLOVENIJE (vključitev naložb v vrednostne papirje držav članic EMU in naložb v vrednostne papirje ostalih držav, če so izdani v EUR - s 01.01.2007)

Ta del podatkov se prenese iz postavke MEDNARODNE REZERVE.

POSTAVKA TERJATVE/ OSTALE NALOŽBE/ GOTOVINA IN VLOGE/ BANKA SLOVENIJE (vključitev naložb v državah članicah EMU in naložb v ostalih državah, če so v EUR - s 01.01.2007)

Ta del podatkov se prenese iz postavke MEDNARODNE REZERVE.

2. POZICIJA BANKE SLOVENIJE DO EVROSISTEMA

POSTAVKA OBVEZNOSTI/ GOTOVINA IN VLOGE/ BANKA SLOVENIJE (vključitev pozicije BS do Evrosistema s 01.01.2007)

Z letom 2007 je v PLAČILNO BILANCO, STANJE MEDNARODNIH NALOŽB IN ZUNANJI DOLG po priporočilih ECB vključen račun Banke Slovenije 188000 (pozicija BS do Evrosistema), ki prikazuje neto rezultat med prilivi in odlivi zaradi negotovinskega plačevanja v evrih preko sistema TARGET in STEP2.

3. OCENA PROTIPOSTAVKE GOTOVINSKIH TRANSAKCIJ Z NEREZIDENTI IZ NASLOVA POTOVANJ IN DOHODKOV OD DELA

Z vstopom v EMU je bilo potrebno spremeniti metodologijo zajema oziroma ocenjevanja podatkov iz naslova gotovinskih transakcij z nerezidenti, ki so del postavk tekočega računa v kapitalnem računu pa viri podatkov od 2007 zaradi uvedbe skupne valute niso več vsebovali teh transakcij. Gotovina prebivalstva se sedaj ocenjuje kot vsota razlik med gotovinskimi prilivi in odlivi iz naslova turizma (celoten turizem zmanjšan za negotovinski del (kreditne kartice, organizirana potovanja s strani potovalnih agencij)) in gotovinskimi prilivi in odlivi iz naslova dohodkov od dela.

4. NOV VIR – POROČILO O PREJETIH IN DANIH KREDITIH TER DEPOZITIH Z NEREZIDENTI – KRD

Z januarjem 2007 je za postavke posojila, dolgoročni trgovinski krediti, gotovina in vloge ter ostali dolžniški instrumenti za vse sektorje, ki niso banke oziroma centralna banka, uveden nov sistem mesečnega poročanja – poročilo KRD. Poročajo se stanja in transakcije po obračunskem sistemu (ločeno za glavnico ter obresti). Vir podatkov omogoča tudi delitev stanj in transakcij glede na kapitalske povezave med dolžniki in upniki tako, da se upoštevajo ne le vse terjatve in obveznosti do neposrednih investorjev, temveč tudi do vseh družb v njihovi skupini.

5. NOVA METODOLOGIJA IZRAČUNA POSTAVKE POTOVANJA OD VKLJUČNO LETA 2005

Glavni viri za ocene povezane z izvozom potovanj so naslednje SURSove ankete in raziskovanja:

- Anketa o tujih turistih v poletni sezoni se uporabi za določitev strukture tujih turistov po namenu potovanja (poslovna potovanja, zdraviljenje, izobraževanje, ostalo) ter ugotovitev njihove potrošnje; triletna anketa – zadnje leto izvedbe je 2006).

- Anketa o tujih potnikih (za določanje strukture potnikov na izletnike in tranzitnike ter njihove potrošnje).
- Prihodi in prenočitve tujih turistov po državah (mesečna informacija).
- Število mejnih prehodov (za določanje populacije tujcev, ki vstopijo v Slovenijo)

Na podlagi virov se izračuna spodaj naštetih šest kategorij podatkov, ki se po državi tujih potnikov delijo na podlagi podatkov operaterjev mobilne telefonije;

- poslovna potovanja,
- zdravljenje ,
- izobraževanje,
- ostalo,
- izletniki,
- tranzitiniki.

Glavni vir za ocene povezane z **uvozom potovanj** je SURSova anketa TU_ČAP (Četrletna anketa o potovanjih domačega prebivalstva). Anketa poda vrednost potovanj domačega prebivalstva v tujino (tako prava potovanja kot izleti), ter vrednost transporta do lokacije potovanja in nazaj, ki jo je potrebno odšteti od potovanj, ker je ta del že zajet v transportnih storitvah.

Na podlagi vira (TU_ČAP) se izračuna spodaj naštetih pet kategorij podatkov, ki se po državi namena potovanja razcepijo na podlagi podatkov operaterjev mobilne telefonije ;

- poslovna potovanja,
- zdravljenje,
- izobraževanje,
- ostalo,
- izletniki.