

**BANKA  
SLOVENIJE**  
EVROSISTEM

**FINANČNA STATISTIKA**

# **EKONOMSKI ODNOSI SLOVENIJE S TUJINO**



**DECEMBER 2007**

## POVZETEK

S prevzemom EUR valute sistem zbiranja podatkov plačilnobilančne statistike ni mogel več beležiti gotovinskih transakcij z nerezidenti. V letu 2007 se je pričel postopen prehod na nove vire podatkov – neposredno poročanje, kar je imelo vpliv tudi na večje vrednosti statistične napake v plačilnobilančni statistiki. Z novembrom 2007 je Banka Slovenije uvedla sistem ocenjevanja obsega gotovinskih transakcij z nerezidenti, ki je bil kot protipostavka transakcijam tekočega računa (potovanja in dohodki od dela), vključen v postavko gotovina in vloge prebivalstva.

**Saldo tekočega računa** je bil v letu 2007 negativen in je znašal 1.621,5 mio EUR. V letu 2006 je tekoči račun Slovenije izkazoval primanjkljaj v višini 856,5 mio EUR.

Na saldo tekočega računa je v letu 2007 pozitivno vplival le presežek na storitveni podbilanci v višini 1.024,7 mio EUR. Podbilance blaga, dohodkov in transferov pa so izkazovale primanjkljaj: blagovna v višini 1.624,1 mio EUR, dohodkovna v višini 725,5 mio EUR in transferna v višini 296,6. Deficit tekočega dela plačilne bilance je bil višji glede na leto 2006 za 764,9 mio EUR.

V letu 2007 je bil primanjkljaj **trgovinske bilance** za 473,0 mio EUR višji v primerjavi z letom 2006. Decembra 2007 je trgovinska bilanca izkazovala primanjkljaj v višini 267,9 mio EUR, kar je primerljivo ravni primanjkljaja v decembru 2006 (280,6 mio EUR). Pokritost uvoza z izvozom je v letu 2007 znašala 92,4%, v letu 2006 je bila pokritost višja (93,9%). V decembru 2007 je pokritost znašal 84,0%, decembra 2006 pa 82,9%.

Decembra 2007 je presežek plačilne **podbilance storitev** znašal 51,2 mio EUR, decembra 2006 pa 46,5 mio EUR. V letu 2007 je presežek menjave storitev dosegel 1.024,7 mio EUR, kar je za 159,0 mio EUR več kot v letu 2006. Najpomembnejša vrsta storitev na izvozni in uvozni strani so potovanja. Na izvozni strani so predstavljala v letu 2007 39,4% na uvozni pa 26,2% vseh storitev. Potovanjem po pomembnosti v storitveni menjavi sledijo transportne storitve (30,5% celotnega izvoza in 23,6% celotnega uvoza storitev v 2007) ter ostale poslovne storitve (18,5% celotnega izvoza in 26,4% celotnega uvoza storitev v 2007).

V decembru 2007 je bil v **dohodkovnem delu** plačilne bilance zabeležen višji primanjkljaj (77,5 mio EUR) kot decembra leta 2006 (38,5 mio EUR).

V decembru 2007 je primanjkljaj **tekočih transferov** znašal 31,8 mio EUR, medtem ko je bil v decembru 2006 zabeležen presežek (11,4 mio EUR).

Na **kapitalskem in finančnem računu** je v letu 2007 zabeleženo 2.080,3 mio EUR neto pritoka; v letu 2006 pa 1.050,3 mio EUR neto pritoka. Decembra 2007 beležimo na kapitalskem in finančnem računu neto pritok v višini 413,0 mio EUR.

V letu 2007 je znašal **neto pritok kapitala brez mednarodnih denarnih rezerv** 2.002,6 mio EUR. Poleg tega je zabeleženo 458,8 mio EUR neidentificiranega neto odtoka, ki je v statistični napaki. V letu 2006 je bil dosežen neto odtok v višini 99,0 mio EUR in neidentificiran neto odtok v višini 193,8 mio EUR.

Največji **neto pritok** v letu 2007 predstavlja postavka gotovina in vloge v višini 2.282,5 mio EUR. Znotraj te postavke je največji neto pritok beležila Banka Slovenije (2.671,8 mio EUR - največ je k temu prispevala neto pozicija do Evrosistema). Posojila so prispevala 1.955,0 mio EUR neto pritoka (od tega poslovne banke 1.647,9 mio EUR). Glavne vire **neto odtoka** v letu 2007 (brez rezerv) predstavljajo portfolio naložbe (2.268,8 mio EUR), gotovina in vloge ostalih sektorjev (700,9 mio EUR, od tega gotovina in vloge prebivalstva 709,7 mio EUR) in finančni derivativi (21,8 mio EUR).

Decembra 2007 beležimo neto pritok kapitala (brez mednarodnih denarnih rezerv in statistične napake) v višini 381,0 mio EUR. Največji neto pritok ta mesec je pri postavki gotovina in vloge poslovnih bank (438,5 mio EUR), komercialni krediti (353,3 mio EUR) in neposredne naložbe (87,4 mio EUR). Največji neto odtok izkazujejo gotovina in vloge Banke Slovenije (387,7 mio EUR) ter posojila (127,6 mio EUR).

**Mednarodne denarne rezerve** Slovenije so se na podlagi *transakcij decembra 2007* zmanjšale za 72,0 mio EUR, v enakem mesecu leta 2006 pa so se prav tako zmanjšale za 375,7 mio EUR. V *obdobju januar -december 2007* so se mednarodne denarne rezerve iz naslova transakcij zmanjšale za 139,6 mio EUR.

Podatki **stanja mednarodnih naložb** v obdobju od leta 2001 naprej z izjemo leta 2002 kažejo neto negativno pozicijo do nerezidentov, ki se je povečala od 448,8 mio EUR konec leta 2001 na **7.358,6 mio EUR konec decembra 2007**. Serija podatkov stanja mednarodnih naložb se z uvedbo evra v letu 2007 metodološko prelomi na imetjih v postavki mednarodne denarne rezerve, ter postavkah ostalih imetij, kamor se uvrščajo vsa imetja Banke Slovenije, ki so bila v predhodnih obdobjih razvrščena v mednarodne denarne rezerve (so nominirana v EUR valuti ali pa so terjatev do izdajateljev iz območja EMU).

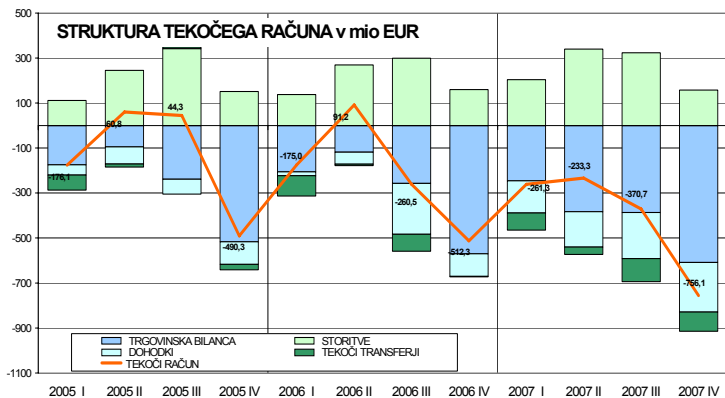
# PLAČILNA BILANCA (dvostranski prikaz)

predhodni podatki, z dne 19.02.2008

tokovi v mio EUR

	januar - december		december	
	2006	2007	2006	2007
<b>I. Tekoči račun</b>	<b>-856,5</b>	<b>-1.621,5</b>	<b>-261,2</b>	<b>-325,9</b>
<b>1. Blago</b>	<b>-1.151,0</b>	<b>-1.624,1</b>	<b>-280,6</b>	<b>-267,9</b>
<b>1.1. Izvoz blaga</b>	<b>17.028,3</b>	<b>19.740,3</b>	<b>1.364,7</b>	<b>1.401,6</b>
Izvoz f.o.b.	16.756,9	19.348,5	1.335,4	1.367,2
Prilagoditev zaobjema	271,4	391,8	29,3	34,5
<b>1.2. Uvoz blaga</b>	<b>-18.179,3</b>	<b>-21.364,4</b>	<b>-1.645,3</b>	<b>-1.669,5</b>
Uvoz c.i.f.	-18.339,3	-21.407,2	-1.648,6	-1.665,0
Prilagoditev c.i.f./f.o.b	544,5	635,6	49,0	49,4
Prilagoditev zaobjema	-384,6	-592,8	-45,6	-54,0
<b>2. Storitve</b>	<b>865,6</b>	<b>1.024,7</b>	<b>46,5</b>	<b>51,2</b>
<b>2.1. Izvoz storitev</b>	<b>3.449,5</b>	<b>4.095,2</b>	<b>295,3</b>	<b>334,1</b>
Transport	1.057,5	1.248,5	97,9	114,6
Potovanja	1.425,1	1.614,4	88,7	96,8
Komunikacijske storitve	92,5	105,2	8,2	7,4
Konstruktivske storitve	103,0	154,5	13,5	13,7
Zavarovalniške storitve	13,9	14,9	1,7	0,6
Finančne storitve	27,6	41,6	5,1	5,8
Računalniške in informacijske storitve	97,8	108,2	10,9	9,5
Licence, patenti in avtorske pravice	13,8	13,7	1,0	1,1
Ostale poslovne storitve	582,6	758,5	64,5	81,8
Posredovanje	161,9	242,5	18,7	30,1
Osebne, kulturne in rekreacijske storitve	29,9	30,5	3,2	2,4
Državne storitve	5,6	5,2	0,5	0,5
<b>2.2. Uvoz storitev</b>	<b>-2.583,8</b>	<b>-3.070,5</b>	<b>-248,9</b>	<b>-282,9</b>
Transport	-601,5	-726,1	-62,0	-63,3
Potovanja	-772,3	-803,3	-49,9	-49,6
Komunikacijske storitve	-107,0	-128,8	-8,7	-10,7
Konstruktivske storitve	-68,8	-161,5	-10,1	-12,1
Zavarovalniške storitve	-20,5	-18,3	-2,6	-1,0
Finančne storitve	-42,9	-58,6	-3,4	-4,9
Računalniške in informacijske storitve	-114,3	-136,3	-14,7	-22,2
Licence, patenti in avtorske pravice	-122,1	-122,3	-10,3	-17,6
Ostale poslovne storitve	-648,9	-809,4	-74,3	-89,2
Posredovanje	-65,4	-79,0	-6,5	-7,0
Osebne, kulturne in rekreacijske storitve	-60,9	-73,9	-9,7	-8,6
Državne storitve	-24,7	-32,2	-3,2	-3,7
<b>3. Dohodki</b>	<b>-398,1</b>	<b>-725,5</b>	<b>-38,5</b>	<b>-77,5</b>
<b>3.1. Prejemki</b>	<b>902,0</b>	<b>1.017,9</b>	<b>93,8</b>	<b>92,1</b>
Od dela	217,6	202,5	18,5	16,4
Od kapitala	684,4	815,3	75,3	75,6
<b>3.2. Izdatki</b>	<b>-1.300,1</b>	<b>-1.743,4</b>	<b>-132,3</b>	<b>-169,5</b>
Od dela	-100,3	-147,4	-9,9	-14,6
Od kapitala	-1.199,8	-1.596,0	-122,4	-155,0
<b>4. Tekoči transferi</b>	<b>-173,1</b>	<b>-296,6</b>	<b>11,4</b>	<b>-31,8</b>
<b>4.1. V Slovenijo</b>	<b>784,7</b>	<b>901,4</b>	<b>93,0</b>	<b>90,2</b>
Državni sektor	409,7	386,0	58,8	44,2
Ostali sektorji	375,0	515,3	34,2	46,0
<b>4.2. V tujino</b>	<b>-957,7</b>	<b>-1.198,0</b>	<b>-81,6</b>	<b>-122,0</b>
Državni sektor	-516,6	-604,0	-43,8	-75,0
Ostali sektorji	-441,2	-594,0	-37,7	-47,0

		januar - december		december	
		2006	2007	2006	2007
<b>II.</b>	<b>Kapitalski in finančni račun</b>	<b>1.050,3</b>	<b>2.080,3</b>	<b>507,5</b>	<b>413,0</b>
<b>A.</b>	<b>Kapitalski račun</b>	<b>-131,5</b>	<b>-61,8</b>	<b>-76,6</b>	<b>-40,1</b>
1.	Kapitalski transferi	-126,4	-60,4	-74,2	-41,1
2.	Patenti in licence	-5,1	-1,4	-2,4	1,1
<b>B.</b>	<b>Finančni račun</b>	<b>1.181,8</b>	<b>2.142,1</b>	<b>584,1</b>	<b>453,1</b>
1.	<b>Neposredne naložbe</b>	<b>-206,7</b>	<b>-0,6</b>	<b>88,2</b>	<b>87,4</b>
	Domače v tujini	-718,5	-1.065,4	4,4	-74,0
	Tuje v Sloveniji	511,7	1.064,9	83,8	161,4
2.	<b>Naložbe v vrednostne papirje</b>	<b>-1.443,8</b>	<b>-2.268,8</b>	<b>-429,0</b>	<b>24,1</b>
	Domače v tujini	-2.127,6	-3.324,2	-488,8	-51,1
	od tega: Banka Slovenije	0,0	489,8	0,0	68,3
	Tuje v Sloveniji	683,8	1.055,4	59,8	75,2
3.	<b>Finančni derivativi</b>	<b>-12,5</b>	<b>-21,8</b>	<b>4,0</b>	<b>1,4</b>
4.	<b>Ostale naložbe</b>	<b>1564,0</b>	<b>4293,8</b>	<b>545,3</b>	<b>268,2</b>
4.1.	<b>Terjatve</b>	<b>-1936,0</b>	<b>-4676,2</b>	<b>-323,6</b>	<b>39,3</b>
	Komercialni krediti	-435,3	-433,7	267,2	354,0
	Dolgoročni	-4,6	-3,1	-2,5	-0,3
	Kratkoročni	-430,7	-430,6	269,6	354,3
	Posojila	-733,2	-1.808,3	-171,7	-355,3
	Banke	-476,1	-1.706,7	-89,8	-354,1
	Ostali sektorji	-257,1	-101,6	-82,0	-1,2
	Gotovina in vloge	-746,8	-2.444,2	-411,6	45,6
	Banke	37,1	-870,5	-245,1	382,6
	Ostali sektorji	-783,9	-700,9	-166,5	-19,6
	Prebivalstvo	-808,5	-709,7	-163,8	-30,7
	Računi v tujini	24,6	8,8	-2,7	11,1
	Banka Slovenije	0,0	-872,8	0,0	-317,4
	Ostale terjatve	-20,7	10,0	-7,4	-5,0
	Banka Slovenije	-0,5	-45,1	0,0	0,0
	Banke	-12,0	65,0	-6,9	-5,0
	Ostali sektorji	1,9	7,9	-0,3	0,0
4.2.	<b>Obveznosti</b>	<b>3.500,0</b>	<b>8.970,0</b>	<b>868,9</b>	<b>228,8</b>
	Komercialni krediti	468,4	511,7	33,9	-0,7
	Posojila	2.063,6	3.763,3	210,2	227,7
	Banka Slovenije	-	-	-	-
	Državni sektor	-115,0	-40,8	-0,3	-0,4
	Banke	1.442,6	3.354,5	115,1	266,8
	Ostali sektorji	735,9	449,7	95,4	-38,7
	Vloge	998,2	4.726,7	599,0	-14,3
	Banka Slovenije	7,0	3.544,6	4,0	-70,2
	Banke	991,2	1.182,1	595,0	55,9
	Ostale obveznosti	-30,2	-31,7	25,7	16,2
	Banke	-10,5	-40,4	28,4	14,7
5.	<b>Mednarodne denarne rezerve</b>	<b>1.280,8</b>	<b>139,6</b>	<b>375,7</b>	<b>72,0</b>
	Zlato, SDR in rezervna imetja pri MDS	0,4	34,5	-1,0	-0,1
	Devize	1.280,4	105,1	376,7	72,1
	Gotovina in vloge	297,3	156,0	245,4	54,6
	Vrednostni papirji	983,1	-50,9	131,3	17,5
<b>III.</b>	<b>Neto napake in izpustitve</b>	<b>-193,8</b>	<b>-458,8</b>	<b>-246,3</b>	<b>-87,1</b>

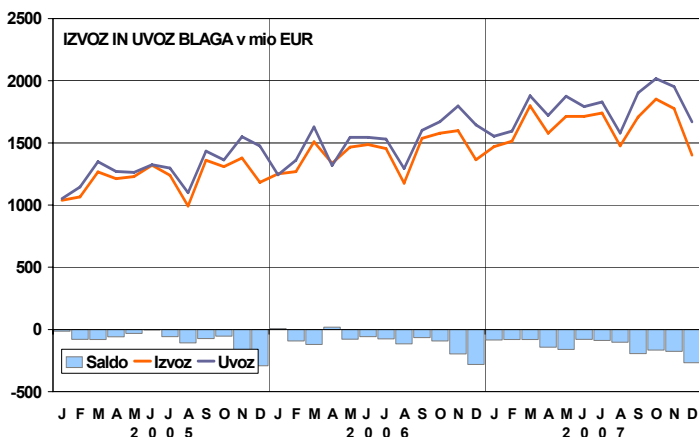


## TEKOČI RAČUN

**Saldo tekočega računa** je bil v obdobju od januarja do decembra leta 2007 negativen in je znašal 1.621,5 mio EUR. V enakem obdobju leta 2006 je tekoči račun Slovenije izkazoval primanjkljaj v višini 856,5 mio EUR.

Primanjkljaj **trgovinske bilance** je bil od januarja do decembra 2007 za 473,0 mio EUR višji kot v enakem obdobju leta 2006. Presežek **storitev** se je v tem obdobju povečal za 159,0 mio EUR, primanjkljaj **dohodkovnega dela** je bil v proučevanem obdobju višji za 372,4 mio EUR, primanjkljaj **transferjev** pa za 123,5 mio EUR.

Decembra 2007 je bil tekoči račun v primanjkljaju v višini 325,9 mio EUR, medtem ko je bil decembra 2006 zabeležen nižji primanjkljaj (v višini 261,2 mio EUR). V omenjenem mesecu letos so beležile primanjkljaj **blagovna** (267,9 mio EUR), **dohodkovna** (77,5 mio EUR) in **transferna** (31,8 mio EUR) bilanca, presežek pa **storitvena** (51,2 mio EUR) bilanca. Primanjkljaj trgovinske bilance se je decembra 2007 glede na december 2006 zmanjšal za 12,7 mio EUR, presežek storitvene bilance se je povečal za 4,2 mio EUR, primanjkljaj transferne bilance se je povečal za 43,3 mio EUR, primanjkljaj dohodkovnega dela se je povečal za 39,0 mio EUR.



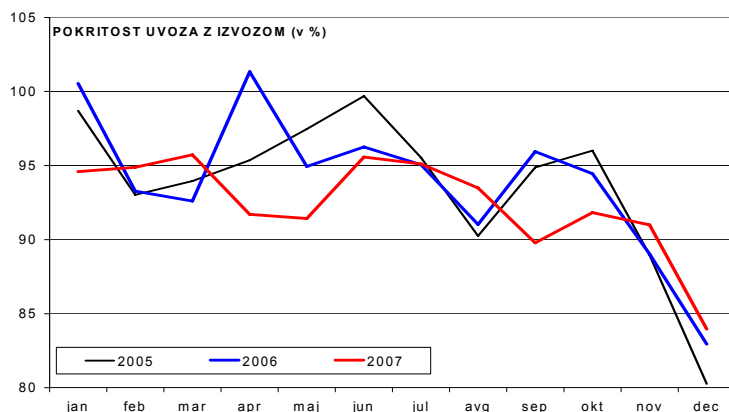
## BLAGO

Od januarja do decembra 2007 je Slovenija v **trgovinski bilanci** beležila primanjkljaj v višini 1.624,1 mio EUR, v enakem obdobju leta 2006 pa je bil primanjkljaj za 764,9 mio EUR nižji in je znašal 1.151,0 mio EUR.

V **decembru 2007** je bil v trgovinski bilanci zabeležen primanjkljaj v višini 267,9 mio EUR, v enakem obdobju leta 2006 je bil primanjkljaj skoraj enak kot v letu 2007 (280,6mio EUR).

Izvoz blaga je bil v **letu 2007** v primerjavi z enakim obdobjem leta 2006 višji za 2.712,0 mio EUR, uvoz blaga pa za 3.185,1 mio EUR. To pomeni, da je bil izvoz blaga v tem obdobju višji za 15,9%, uvoz pa za 17,5%. V **decembru 2007** glede na december 2006 sta se izvoz in uvoz blaga povečala, in sicer izvoz za 2,7%, uvoz pa za 1,5%.

**Pokritost uvoza z izvozom** je v letu 2007 znašala 92,4%, v letu 2006 je bila pokritost višja (93,9%). V decembru 2007 je pokritost znašal 84,0%, decembra 2006 pa 82,9%.



IZVOZ BLAGA PO DRŽAVAH IN SKUPINAH DRŽAV v mio EUR	januar - november		november		indeks	
	2006	2007	2006	2007	kumulat.	mesec
<b>Evropska unija (27)</b>	<b>10.864,3</b>	<b>12.716,7</b>	<b>1.103,3</b>	<b>1.229,1</b>	<b>117,1</b>	<b>111,4</b>
Avstrija	1.332,5	1.400,8	137,0	132,9	105,1	97,0
Češka	359,4	459,8	40,0	45,4	127,9	113,5
Francija	1.047,7	1.164,9	98,1	112,5	111,2	114,6
Italija	1.996,8	2.381,4	199,6	228,6	119,3	114,6
Madžarska	351,2	597,1	42,6	58,6	170,0	137,5
Nemčija	3.052,0	3.417,0	314,8	347,5	112,0	110,4
Poljska	452,2	570,9	51,6	52,8	126,2	102,3
Slovaška	249,9	290,7	27,8	23,1	116,3	83,0
<b>EFTA</b>	<b>181,6</b>	<b>228,4</b>	<b>17,7</b>	<b>20,8</b>	<b>125,7</b>	<b>117,4</b>
<b>ZDA</b>	<b>344,9</b>	<b>308,4</b>	<b>38,2</b>	<b>22,4</b>	<b>89,4</b>	<b>58,5</b>
<b>Države bivše Jugoslavije</b>	<b>2.510,2</b>	<b>2.860,4</b>	<b>257,2</b>	<b>265,8</b>	<b>114,0</b>	<b>103,3</b>
Bosna in Hercegovina	443,3	490,2	50,1	47,5	110,6	94,6
Hrvaška	1.361,3	1.460,9	127,1	125,4	107,3	98,6
Makedonija	115,2	130,6	11,4	14,2	113,4	124,6
Srbija*	590,5	676,8	68,6	68,3	114,6	99,6
Črna Gora	-	101,9	-	10,5	-	-
<b>Države bivše SZ</b>	<b>788,1</b>	<b>961,2</b>	<b>82,8</b>	<b>110,2</b>	<b>122,0</b>	<b>133,1</b>
Ruska Federacija	548,7	630,0	60,0	69,3	114,8	115,6
<b>CELOTNI IZVOZ</b>	<b>15.421,4</b>	<b>17.981,3</b>	<b>1.572,9</b>	<b>1.740,0</b>	<b>116,6</b>	<b>110,6</b>

\* Za leto 2006 so pod Srbijo vključeni tudi podatki za Črno Goro

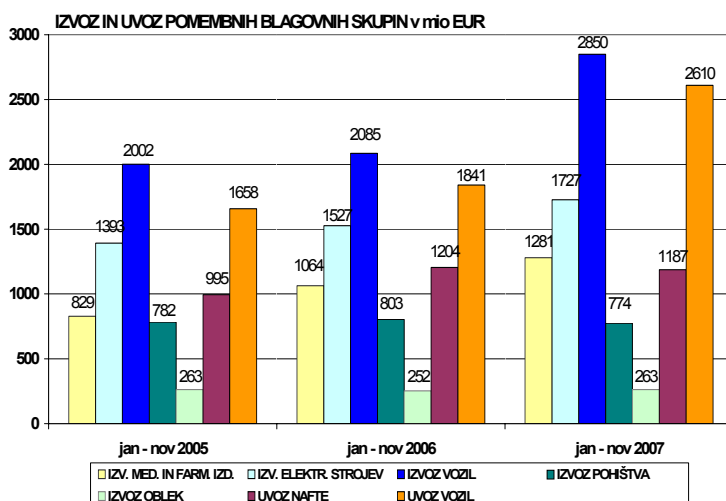
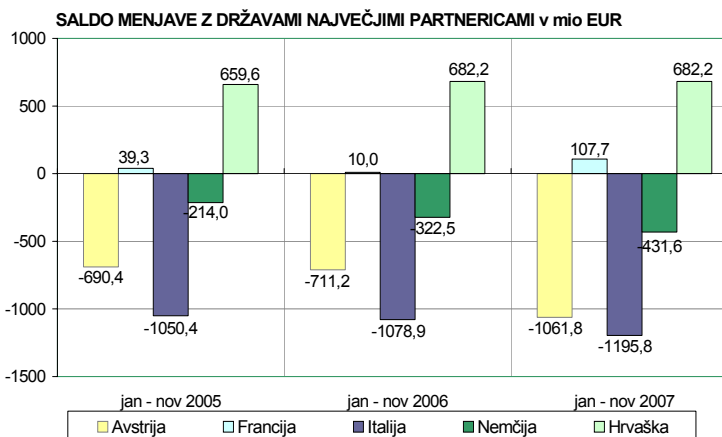
Od vključitve Slovenije v EU in uvedbe Intrastata so podrobni podatki o blagovni menjavi na voljo z enomesečnim zamikom.

V prvih enajstih mesecih 2007 se je primanjkljaj z državami EU (EU27) v primerjavi z enakim obdobjem 2006 povečal za 138,0 mio EUR in je znašal 2.811,6 mio EUR. Primanjkljaj z EFTO se je prevesil v presežek v višini 20,2 mio EUR. Presežek z državami nekdanje SZ se je povečal za 44,1 mio EUR na 446,2 mio EUR, presežek z državami nekdanje Jugoslavije pa se je povečal za 109,3 mio EUR na 1.377,0 mio EUR. Primanjkljaj z ostalim svetom se je povečal za 590,9 mio EUR na 792,6 mio EUR.

Glede na prvih enajst mesecev 2006 se je v enakem obdobju 2007 povečal primanjkljaj v menjavi z Avstrijo (za 350,6 mio EUR), Italijo (za 116,9 mio EUR) in Nemčijo (za 109,1 mio EUR). Presežek v menjavi s Hrvaško je ostal nespremenjen, s Francijo pa se je povečal (za 97,7 mio EUR).

V prvih enajstih mesecih 2007 so se v primerjavi z enakim obdobjem 2006 povečali: izvoz medicinskih in farmacevtskih izdelkov (za 20,4%), električnih strojev (za 13,1%), vozil (za 36,6%), železa in jekla (za 26,7%) ter izvoz oblek (za 4,4%). Na drugi strani se je izvoz pohištva zmanjšal (za 3,6%).

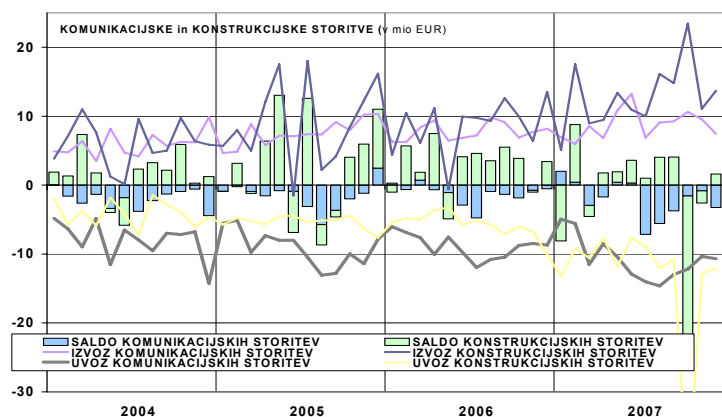
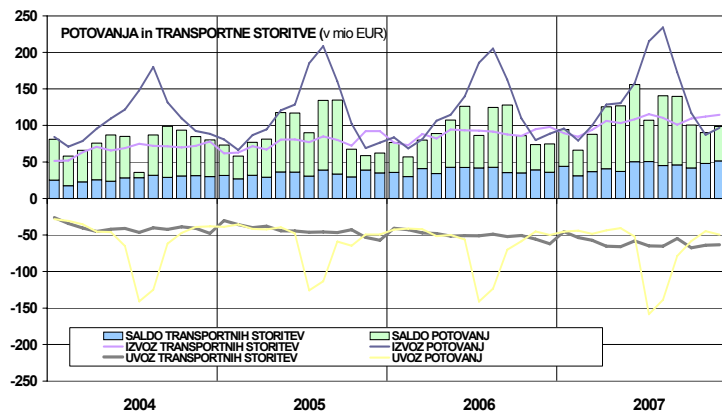
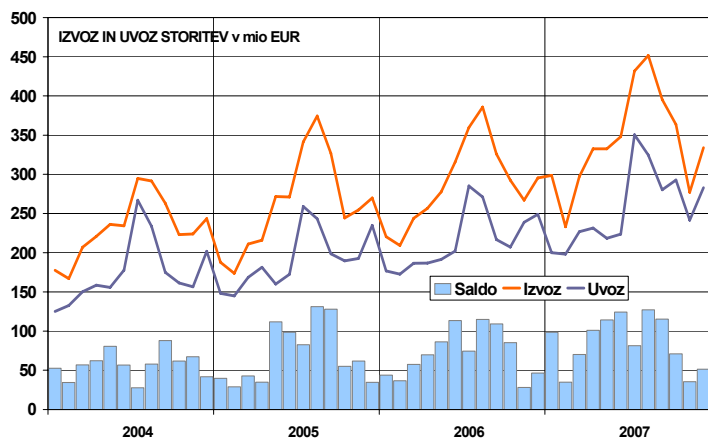
V enakem obdobju so se povečali tudi: uvoz vozil (za 41,8%), industrijskih strojev (za 18,2%), električnih strojev (za 18,4%), oblek (za 19,9%) in železa in jekla (za 32,6%), ter zmanjšal uvoz nafte (za 1,4%).



UVOZ BLAGA PO DRŽAVAH IN SKUPINAH DRŽAV v mio EUR	januar - november		november		indeks	
	2006	2007	2006	2007	kumulat.	mesec
<b>Evropska unija (27)</b>	<b>13.538,0</b>	<b>15.528,4</b>	<b>1.472,2</b>	<b>1.570,8</b>	<b>114,7</b>	<b>106,7</b>
Avstrija	2.043,7	2.462,6	223,5	245,1	120,5	109,7
Češka	360,1	467,0	40,1	49,7	129,7	123,8
Francija	1.037,6	1.057,2	99,0	108,3	101,9	109,4
Italija	3.086,4	3.587,2	334,8	372,7	116,2	111,3
Madžarska	611,5	688,3	62,1	70,4	112,6	113,3
Nemčija	3.374,6	3.848,6	389,7	381,7	114,0	97,9
Poljska	277,5	324,7	27,9	31,1	117,0	111,4
Slovaška	238,0	263,7	25,3	28,5	110,8	112,4
<b>EFTA</b>	<b>245,2</b>	<b>208,2</b>	<b>23,6</b>	<b>18,0</b>	<b>84,9</b>	<b>76,3</b>
<b>ZDA</b>	<b>188,9</b>	<b>261,0</b>	<b>23,3</b>	<b>14,4</b>	<b>138,2</b>	<b>61,7</b>
<b>Države bivše Jugoslavije</b>	<b>1.242,5</b>	<b>1.483,4</b>	<b>130,2</b>	<b>153,7</b>	<b>119,4</b>	<b>118,1</b>
Bosna in Hercegovina	289,6	297,5	29,1	28,0	102,7	96,2
Hrvaška	679,1	778,7	70,1	86,9	114,7	123,9
Makedonija	35,4	54,4	3,0	4,1	153,6	135,8
Srbija*	238,5	329,5	27,9	31,4	138,2	112,5
Črna Gora	-	23,3	-	3,3	-	-
<b>Države bivše SZ</b>	<b>386,0</b>	<b>515,0</b>	<b>43,1</b>	<b>27,5</b>	<b>133,4</b>	<b>63,9</b>
Ruska Federacija	316,1	454,6	35,9	23,6	143,8	65,7
<b>CELOTNI UVOZ</b>	<b>16.690,6</b>	<b>19.742,2</b>	<b>1.808,5</b>	<b>1.958,3</b>	<b>118,3</b>	<b>108,3</b>

\* Za leti 2005 in 2006 so pod Srbijo vključeni tudi podatki za Črno Goro

STRUKTURA IZVOZA IN UVOZA BLAGA PO NAMENU (v mio EUR)	januar - november		november		indeks	
	2006	2007	2006	2007	kumulat.	mesec
<b>IZVOZ</b> BLAGA, od tega za	15.421,4	17.981,3	1.572,9	1.740,0	116,6	110,6
- REPRODUKCIJO	8.691,1	9.718,6	893,6	920,8	111,8	103,0
- INVESTICIJE	1.507,0	1.770,4	152,8	163,0	117,5	106,7
- ŠIROKO PORABO	5.223,4	6.492,3	526,5	656,1	124,3	124,6
<b>UVOZ</b> BLAGA, od tega za	16.690,6	19.742,2	1.808,5	1.958,3	118,3	108,3
- REPRODUKCIJO	10.395,0	11.848,1	1.110,6	1.171,5	114,0	105,5
- INVESTICIJE	2.247,0	2.713,8	282,6	287,0	120,8	101,5
- ŠIROKO PORABO	4.048,7	5.180,3	415,3	499,8	128,0	120,3



## STORITVE, DOHODKI IN TRANSFERJI

### A. STORITVE

Presežek **storitvene podbilance** je decembra 2007 znašal 51,2 mio EUR, kar je skoraj enako kot v decembru 2006 (46,5 mio EUR).

V letu 2007 je presežek menjave storitev dosegel 1.024,7 mio EUR, kar je za 159,0 mio EUR več kot v letu 2006.

Najpomembnejša vrsta storitev na izvozni in uvozni strani so potovanja. Na izvozni strani predstavljajo v letu 2007 39,4% na uvozni pa 26,2% vseh storitev. Izvoz storitev **potovanj**, je decembra 2007 znašal 96,8 mio EUR (decembra 2006 je bil izvoz potovanj za 8,1 mio EUR nižji), medtem ko je uvoz potovanj dosegel 49,6 mio EUR, kar je skoraj enako ravni v decembru 2006. V letu 2007 je znašal izvoz potovalnih storitev 1.614,4 mio EUR, kar je za 189,2 mio EUR oziroma 13,3% več kot leta 2006. Na drugi strani je uvoz potovalnih storitev v letu 2007 znašal 803,3 mio EUR, kar je za 31,3 mio EUR oziroma 4,0% več kot leta 2006. Storitve potovanj so v letu 2007 imele pozitiven saldo v znesku 811,1 mio EUR v letu 2006 pa 652,8 mio EUR.

Potovanjem po pomembnosti v storitveni menjavi sledijo transportne storitve (30,5% celotnega izvoza in 23,6 % celotnega uvoza storitev v 2007) ter ostale poslovne storitve (18,5% celotnega izvoza in 26,4% celotnega uvoza storitev v 2007). Struktura storitev je v preteklih letih podobna.

Zaradi spremembe v sistemu šifriranja plačilnega prometa s tujino oziroma učinka Uredbe 2650/2001 o čezmejnih plačilih je prišlo do delnega preloma časovne serije in strukture izvoza in uvoza storitev od 1.1.2007 dalje.

STORITVE (delež posamezne postavke v celotnem izvozu ali uvozu; v %)	Januar - December											
	Izvoz						Uvoz					
	2002	2003	2004	2005	2006	2007	2002	2003	2004	2005	2006	2007
Transport	25,6	27,2	28,8	28,9	30,7	30,5	20,8	21,3	23,1	22,7	23,3	23,6
Potovanja	47,8	49,1	48,2	45,4	41,3	39,4	36,1	35,7	35,1	32,0	29,9	26,2
Komunikacijske storitve	2,3	2,5	2,4	2,8	2,7	2,6	4,9	5,1	4,3	4,9	4,1	4,2
Konstruktivske storitve	3,8	2,8	2,6	3,2	3,0	3,8	3,4	3,7	2,4	2,8	2,7	5,3
Zavarovanje	0,3	0,2	0,2	0,3	0,4	0,4	0,6	0,7	0,6	0,7	0,8	0,6
Finančne storitve	2,1	0,6	0,5	0,6	0,8	1,0	1,6	1,4	1,5	1,6	1,7	1,9
Računalniške in informac. storitve	3,3	3,1	2,8	2,6	2,8	2,6	4,6	4,6	4,4	4,3	4,4	4,4
Licence, patenti in avtor. pravice	0,3	0,4	0,3	0,4	0,4	0,3	4,5	4,1	4,5	3,9	4,7	4,0
Ostale poslovne storitve	13,6	13,2	13,1	15,0	16,9	18,5	20,2	20,0	21,0	24,2	25,1	26,4
Osebn, kultur. in rekreac. storitve	0,6	0,7	0,9	0,7	0,9	0,7	2,2	2,3	2,2	2,1	2,4	2,4
Vladne storitve	0,2	0,2	0,2	0,2	0,2	0,1	1,0	0,9	0,9	0,9	1,0	1,0
Skupaj	100,0	100,0	100,0	100,0	100,0	100,0	100,0	100,0	100,0	100,0	100,0	100,0

## B. DOHODKI

Decembra 2007 je bil zabeležen primanjkljaj dohodkov od dela in kapitala v višini 77,5 mio EUR, decembra 2006 pa je bil zabeležen nižji primanjkljaj (38,5 mio EUR).

V letu 2007 je bil zabeležen primanjkljaj dohodkov od dela in kapitala v višini 725,5 mio EUR, medtem ko je bil v letu 2006 zabeležen nižji primanjkljaj (za 327,4 mio EUR). K višjemu primanjkljaju leta 2007 glede na predhodno leto so že drugo leto zapored prispevali relativno visoki izdatki v obliki izplačila dividend tujim lastnikom (426,1 mio EUR v letu 2007, 366,1 mio EUR v letu 2006). Z rastjo obsega najetih posojil v letu 2007 pa je opaziti tudi večje izdatke iz naslova obresti od ostalih naložb (837,9 mio EUR v letu 2007, 518,0 mio EUR v letu 2006).

## C. TRANSFERJI

Primanjkljaj tekočih transferov je decembra 2007 znašal 31,8 mio EUR, decembra 2006 pa je postavka imela 11,4 mio EUR presežka.

V letu 2007 je primanjkljaj tekočih transferov znašal 296,6 mio EUR, v letu 2006 pa je bil zabeležen nižji primanjkljaj (za 123,5 mio EUR).

Med transferji so najpomembnejši **transferji med slovenskim in EU proračunom** (vir MF).

### Prihodki iz proračuna EU v proračun RS v letu 2007

" Slovenija je v letu 2007 iz proračuna Skupnosti prejela 347.941,8 tisoč EUR, od tega iz naslova predpristopnih pomoči 10.198,5 tisoč EUR, iz naslova skupne kmetijske politike 150.553 tisoč EUR, iz naslova strukturne politike 56.845,1 tisoč EUR, iz naslova kohezijske politike 30.695,8 tisoč EUR, iz naslova notranjih politik 95.180 tisoč EUR, ostalih prejetih sredstev iz proračuna EU 3.795,6 tisoč EUR ter prejetih sredstev od drugih evropskih institucij 673,9 tisoč EUR.

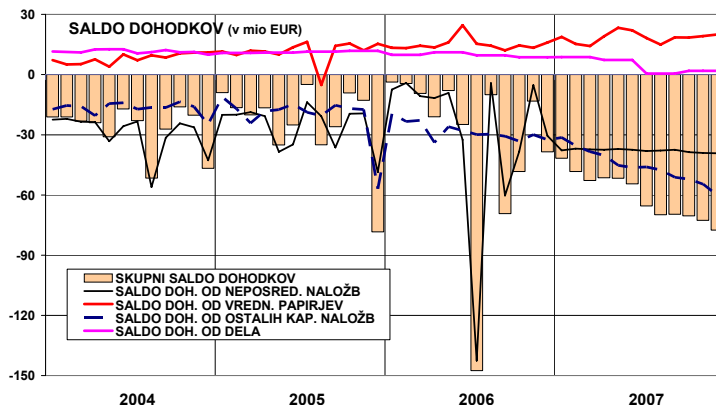
Za leto 2007 je bilo v državnem proračunu predvidenih 582.120,8 tisoč EUR prihodkov iz evropskega proračuna, od česar je bila dejansko realizirana dobra polovica (59,77%).

### Odhodki iz proračuna RS v proračun EU v letu 2007

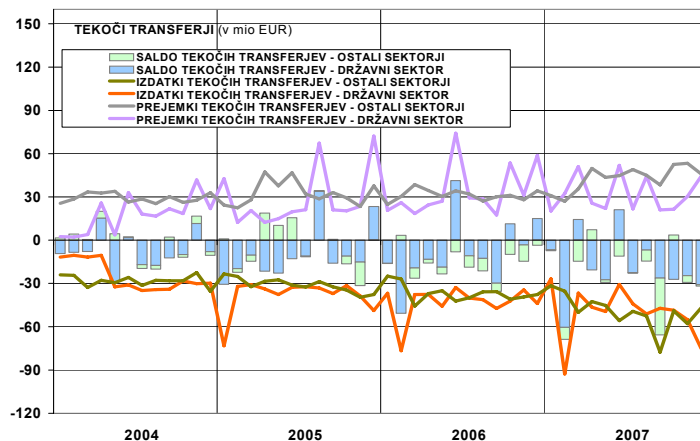
Obveznosti do proračuna EU Slovenija izpolnjuje odkar je njena polnopravna članica.

V državnem proračunu je bilo za leto 2007 predvideno, da bo RS v proračun EU prispevala 317.142,4 tisoč EUR, dejansko pa je vplačala **355.904 tisoč EUR**, kar predstavlja **112,22%** predvidenih prispevkov glede na spremenjeni proračun RS.

Višje prispevke od predvidenih v preteklem proračunskem letu je potrebno pripisati višjim knjiženim obveznostim iz naslova **tradicionalnih lastnih sredstev** (carin), katerih odstotek realizacije je ob koncu leta znašal 213,78 % glede na spremenjeni proračun RS."



DOHODKI v mio EUR	December		Januar - December	
	2007	2006	2007	2006
<b>SALDO</b>	<b>-77,5</b>	<b>-38,5</b>	<b>-725,5</b>	<b>-398,1</b>
<b>Prejemki</b>	<b>92,1</b>	<b>93,8</b>	<b>1.017,9</b>	<b>902,0</b>
<b>Od dela</b>	<b>16,4</b>	<b>18,5</b>	<b>202,5</b>	<b>217,6</b>
<b>Od kapitala</b>	<b>75,6</b>	<b>75,3</b>	<b>815,3</b>	<b>684,4</b>
<b>Od nep. Naložb</b>	<b>15,0</b>	<b>22,0</b>	<b>152,1</b>	<b>204,1</b>
<b>Od vred. papirjev</b>	<b>30,6</b>	<b>26,1</b>	<b>373,7</b>	<b>301,6</b>
Od naložb v dolžn. vredn. papirje	28,9	24,6	338,2	272,7
<b>Od ostalih naložb</b>	<b>30,0</b>	<b>27,2</b>	<b>289,5</b>	<b>178,8</b>
od tega: - Banka Slovenije	4,4	3,6	63,7	40,0
- Banke	23,9	10,3	209,3	97,1
<b>Izdatki</b>	<b>169,5</b>	<b>132,3</b>	<b>1.743,4</b>	<b>1.300,1</b>
<b>Od dela</b>	<b>14,6</b>	<b>9,9</b>	<b>147,4</b>	<b>100,3</b>
<b>Od kapitala</b>	<b>155,0</b>	<b>122,4</b>	<b>1.596,0</b>	<b>1.199,8</b>
<b>Od nep. Naložb</b>	<b>54,2</b>	<b>52,5</b>	<b>606,3</b>	<b>560,9</b>
<b>Od vred. papirjev</b>	<b>10,6</b>	<b>10,1</b>	<b>151,8</b>	<b>120,9</b>
Od naložb v dolžn. vredn. papirje	10,6	10,1	144,5	116,5
<b>Od ostalih naložb</b>	<b>90,1</b>	<b>59,7</b>	<b>837,9</b>	<b>518,0</b>
od tega: - Državni sektor	0,8	0,8	12,8	13,4
- Banke	61,2	32,1	544,1	292,5
- Ostali sektorji	15,5	26,8	152,1	212,2



PRIHODKI IN ODHODKI DRŽAVNEGA PRORAČUNA IZ/V PRORAČUN EU (v 000 EUR) (Vir: MF)	januar-december		november	december
	2006	2007	2007	2007
<b>4 Odhodki pror. RS v pror. EU</b>	<b>287.942</b>	<b>355.904</b>	<b>31.313</b>	<b>48.414</b>
4500 Plačila tradicionalnih lastnih sredstev	35.273	82.546	8.415	7.988
4501 Plačila iz naslova DDV	47.746	53.946	4.361	7.921
4502 Plačila iz naslova bruto nacionalnega dohodka	181.577	196.777	16.652	30.618
4503 Plačila iz naslova popravka v korist VB	23.347	22.634	1.886	1.886
<b>7 Prihodki iz pror. EU v pror. RS</b>	<b>350.190</b>	<b>347.654</b>	<b>30.555</b>	<b>68.305</b>
780 Predpristopna sredstva EU	25.827	10.198	10	3.824
781 Prejeta sredstva za izvajanje skupne kmetijske politike	135.984	150.553	5.038	198
782 Prejeta sredstva za strukturno politiko	87.277	56.845	5.918	20.042
783 Prejeta sredstva za kohezijsko politiko	21.057	30.696	4.445	12.633
784 Prejeta sredstva za izvajanje notranje politike	20.531	94.892	14.791	29.694
785 Prejeta sredstva iz naslova pavšalnih povračil	55.890	0	0	0
786 Ostala prejeta sredstva	3.426	3.796	86	1.870
787 Prejeta sredstva od drugih evropskih institucij	198	674	268	45
<b>Neto prihodki (prihodki-odhodki)</b>	<b>62.248</b>	<b>-8.250</b>	<b>-758</b>	<b>19.891</b>



NETO PRITOKI KAPITALA PO INSTRUMENTIH FINANČNEGA RAČUNA (v mio EUR)	januar-december		december
	2006	2007	2007
1. Neposredne naložbe	-206,7	-0,6	87,4
2. Portfolio naložbe	-1.443,8	-2.268,8	24,1
3. Finančni derivativi	-12,5	-21,8	1,4
4. Posojila	1.330,4	1.955,0	-127,6
Banke (brez BS)	966,5	1.647,9	-87,2
Ostali sektorji	363,9	307,2	-40,3
5. Komerčni krediti	33,1	78,0	353,3
6. Gotovina in vloge	251,4	2.282,5	31,3
Banka Slovenije	7,0	2.671,8	-387,7
Banke	1.028,3	311,6	438,5
Ostali sektorji	-783,9	-700,9	-19,6
od tega: prebivalstvo	-808,5	-709,7	-30,7
7. Ostalo	-50,9	-21,7	11,2
8. Neto pritok kapitala brez mednarodnih denarnih rezerv (1+2+3+4+5+6+7)	-99,0	2.002,6	381,0
9. Mednarodne denarne rezerve	1.280,8	139,6	72,0
10. FINANČNI RAČUN (8+9)	1.181,8	2.142,1	453,1
11. KAPITALSKI RAČUN	-131,5	-61,8	-40,1
12. KAPITALSKI IN FINANČNI RAČUN (9+10)	1.050,3	2.080,3	413,0
Statistična napaka	-193,8	-458,8	-87,1

NEPOSREDNE NALOŽBE IN NALOŽBE V VREDNOSTNE PAPIRJE (v mio EUR)	januar-december		december
	2006	2007	2007
NEPOSREDNE NALOŽBE	-206,7	-0,6	87,4
Domače v tujini	-718,5	-1.065,4	-74,0
Lastniški kapital	-418,8	-538,1	-13,3
Reinvestirani dobički	-129,1	9,2	7,5
Ostali kapital	-170,5	-536,5	-68,2
Tuje v Sloveniji	511,7	1.064,9	161,4
Lastniški kapital	252,0	441,1	-44,3
Reinvestirani dobički	194,7	52,2	24,4
Ostali kapital	65,1	571,5	181,2
NALOŽBE V VRED. PAPIRJE	-1.443,8	-2.268,8	24,1
Domače v tujini	-2.127,6	-3.324,2	-51,1
Lastniški vrednostni papirji	-746,0	-930,3	-62,6
Dolžniški vrednostni papirji	-1.381,6	-2.393,9	11,5
Tuje v Sloveniji	683,8	1.055,4	75,2
Lastniški vrednostni papirji	156,4	203,8	55,7
Dolžniški vrednostni papirji	527,4	851,6	19,5
od tega: državni sektor	433,2	843,0	19,2

delež v BDP (%)	2003	2004	2005	2006	sept 2007*
TEKOČI RAČUN	-0,8	-2,8	-2,1	-3,0	-2,6
PRITOKI KAPITALA (brez MDR)	1,9	2,1	4,1	-0,3	3,0

\*Ocena BDP: ARC.

## KAPITALSKI IN FINANČNI RAČUN

V letu 2007 je znašal **neto pritok kapitala** brez mednarodnih denarnih rezerv 2.002,6 mio EUR. Poleg tega je zabeleženo 458,8 mio EUR neidentificiranega neto odtoka, ki je v statistični napaki. V letu 2006 je bil dosežen neto odtok v višini 99,0 mio EUR in neidentificiran neto odtok v višini 193,8 mio EUR.

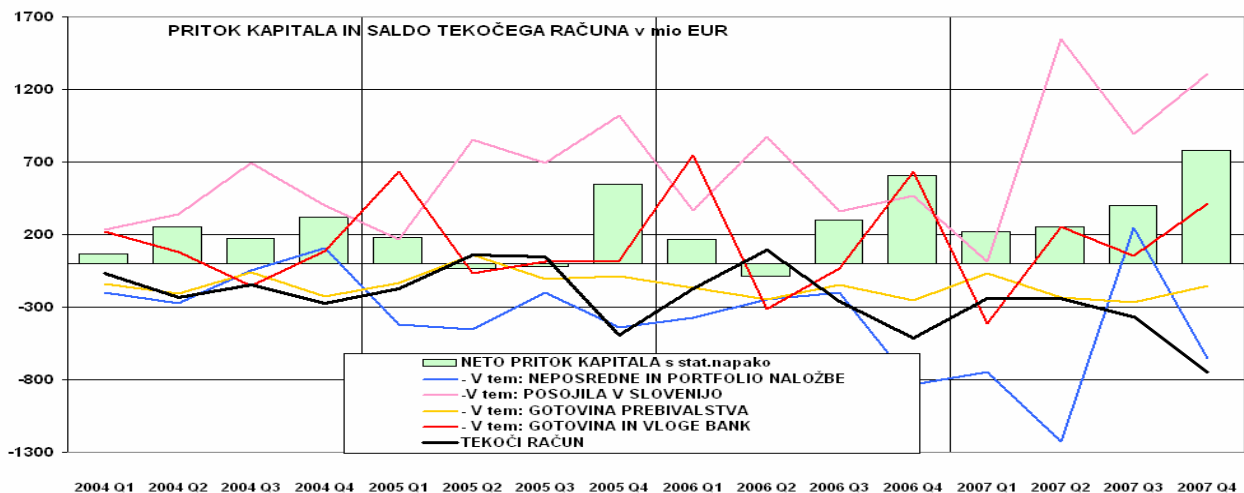
Največji **neto pritok** v letu 2007 predstavlja postavka gotovina in vloge v višini 2.282,5 mio EUR. Znotraj te postavke je največji neto pritok beležila Banka Slovenije (2.671,8 mio EUR - največ je k temu prispevala neto pozicija do Evrosistema). Posojila so prispevala 1.955,0 mio EUR neto pritoka (od tega poslovne banke 1.674,9 mio EUR).

Glavne vire **neto odtoka** v letu 2007 (brez rezerv) predstavljajo portfolio naložbe (2.268,8 mio EUR), gotovina in vloge ostalih sektorjev (700,9 mio EUR, od tega gotovina in vloge prebivalstva 709,7 mio EUR) in finančni derivativi (21,8 mio EUR).

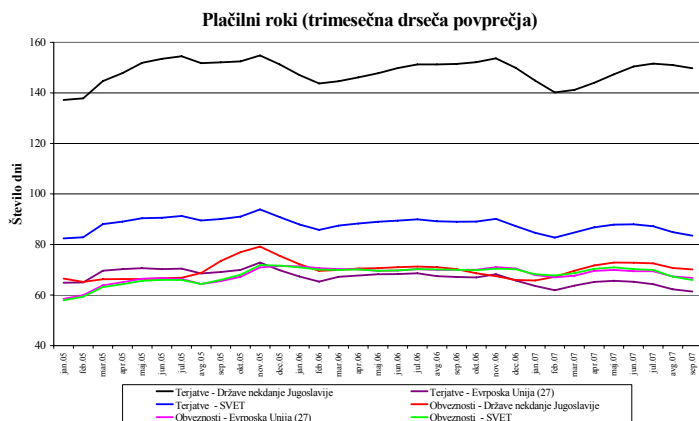
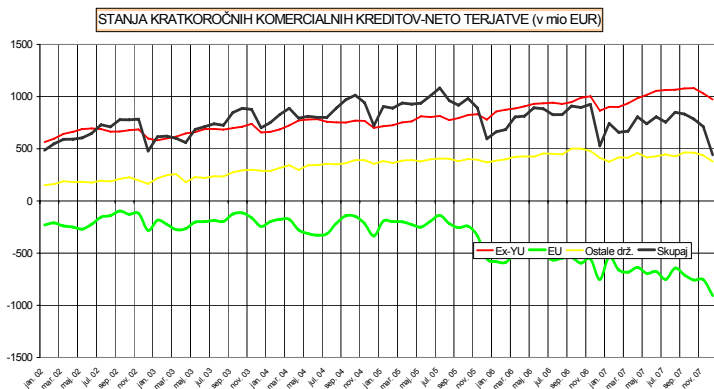
V letu 2006 se največji neto pritok nanaša na posojila vseh sektorjev (brez BS) v višini 1.330,4 mio EUR. Največji neto odtok so izkazovale portfolio naložbe (1.443,8 mio EUR), sledijo gotovina in vloge ostalih sektorjev (783,9 mio EUR; od tega prebivalstvo 808,5 mio EUR) in neposredne naložbe z 206,7 mio EUR neto odtoka.

Decembra 2007 beležimo **neto pritok kapitala** (brez mednarodnih denarnih rezerv in statistične napake) v višini 381,0 mio EUR. Največji **neto pritok** ta mesec je pri postavki gotovina in vloge poslovnih bank (438,5 mio EUR), komercialni krediti (353,3 mio EUR) in neposredne naložbe (87,4 mio EUR). Največji **neto odtok** izkazujejo gotovina in vloge Banke Slovenije (387,7 mio EUR) ter posojila (127,6 mio EUR).

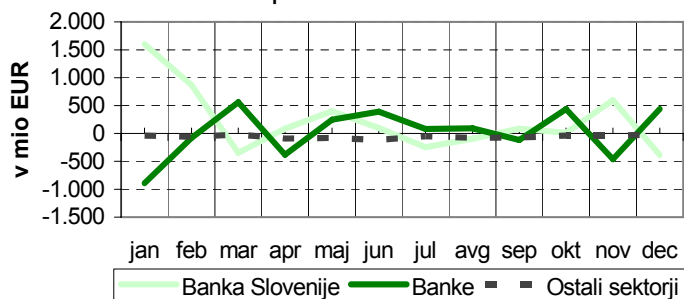
Decembra 2007 beležimo 87,4 mio EUR neto pritoka od **neposrednih naložb**. Povečanje domačih naložb v tujini znaša 74,0 mio EUR, povečanje tujih naložb v Sloveniji pa 161,4 mio EUR. V letu 2007 je na tej postavki zabeleženo 0,6 mio EUR, v enakem obdobju leta 2006 pa 206,7 mio EUR neto odtoka kapitala.



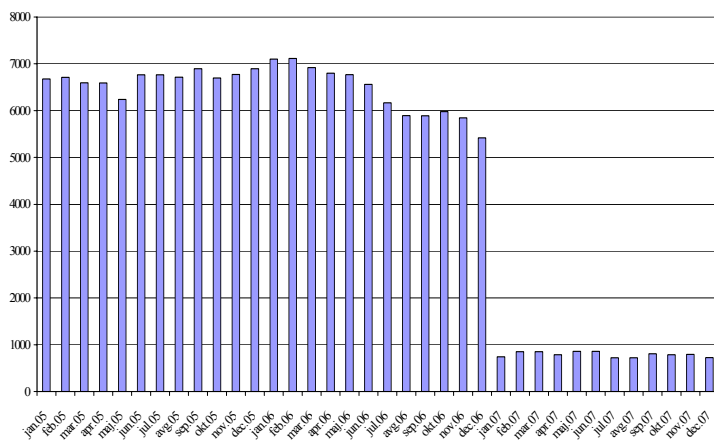




### GOTOVINA IN VLOGE v letu 2007 - neto prilivi/odlivi



### MEDNARODNE DENARNE REZERVE v mio EUR



**Stanje terjatev iz komercialnih kreditov** do nerezidentov je po podatkih iz neposrednih poročil, vključno z oceno za manjkajoče podatke, **konec decembra 2007** znašalo 4.814,9 mio EUR, kar je za 8,3 % manj kot v predhodnem mesecu, **stanje obveznosti** pa je doseglo 4.373,3 mio EUR, kar je za 3,6 % manj kot v predhodnem mesecu. 52,5 % vsega stanja terjatev konec decembra 2007 je odpadlo na države EU (Nemčija 12 %, Italija 11 %), 35 % na druge evropske države (Hrvaška 14 %), na ZDA 2 %, ter na države EFTE 4 %. Tudi največ obveznosti je bilo konec decembra 2007 odprtih do držav EU, in sicer 79 % (17 % do Nemčije, 17 % do Italije, 16 % do Avstrije), 11 % je bilo obveznosti do drugih evropskih držav, 5 % do držav EFTE ter 2 % do ZDA.

**Konec decembra 2007** je bilo po podatkih iz neposrednih poročil, vključno z oceno manjkajočih podatkov (zaokroževanje na celotno populacijo) izkazanih za 441,7 mio EUR neto terjatev iz naslova **kratkoročnega trgovskega kreditiranja** Slovenije do tujine (**STANJA**), kar je za 38,6 % manj kot v predhodnem mesecu in za 2,6 % manj kot konec decembra 2006.

Stanje neto terjatev do skupine drugih evropskih držav je znašalo 1.229,9 mio EUR, od tega je bilo do držav bivše Jugoslavije odprtih za 971,1 mio EUR več terjatev kot obveznosti (do Hrvaške 472,5 mio EUR, do Srbije 272,9 mio EUR, do BIH pa 159,0 mio EUR). Do ZDA je bilo odprtih 27,9 mio EUR neto terjatev. Neto obveznosti so bile izkazane do držav EFTE za 36,9 mio EUR ter držav EU za 907,1 mio EUR. Od tega največ do Avstrije (434,2 mio EUR), Italije (213,3 mio EUR), Nemčije (186,5 mio EUR), medtem ko je bilo do Poljske zabeleženih za 93,6 mio EUR več terjatev kot obveznosti.

**Plačilni roki** (trimesečna drseča povprečja) na terjatvah so septembra 2007 znašali v povprečju 83,5 dni, kar predstavlja skrajšanje v primerjavi z avgustom 2007 (za 1,4 dni), skrajšanje v primerjavi s septembrom 2006 (za 5,5 dni) ter skrajšanje v primerjavi s celoletnim povprečjem za leto 2006 (za 5,0 dni). Na obveznostih so plačilni roki (trimesečna drseča povprečja) znašali septembra 2007 v povprečju 65,9 dni in so bili v primerjavi z avgustom 2006 krajši za 1,4, v primerjavi s septembrom 2006 krajši za 4,1 dni, ter v primerjavi s celoletnim povprečjem leta 2006 krajši za 4,2 dni.

V letu 2007 so na postavki **gotovina in vloge** zabeleženi neto pritoki v višini 2.282,5 mio EUR. Z januarjem 2007 so vključeni podatki o poziciji BS do Evrosistema (transakcije na računu 188000, ki prikazuje neto rezultat med prilivi in odlivi zaradi negotovinskega plačevanja v evrih preko sistema TARGET in STEP2). Od januarja 2007 naprej je v tej postavki metodološki prelom saj so v postavko gotovina in vloge iz mednarodnih denarnih rezerv preneseni podatki Banke Slovenije o terjatvah do držav članic EMU in o terjatvah v evrih do ostalih držav. V letu 2007 je uveden tudi sistem ocenjevanja gotovinskih transakcij z nerezidenti iz naslova potovanj in dohodkov od dela, ki so kot protipostavka transakcijam tekočega računa vključeni v postavko gotovina in vloge prebivalstva. **Decembra 2007** postavka beleži 31,3 mio EUR pritoka kapitala. Neto pritok je posledica neto pritokov te postavke poslovnih bankah (438,5 mio EUR), medtem ko so Banka Slovenije (387,7 mio EUR) in ostali sektorji (19,6 mio EUR; od tega prebivalstvo 30,7 mio EUR) beležili odtok.

**Mednarodne denarne rezerve** Slovenije so se na podlagi **transakcij decembra 2007** zmanjšale za 72,0 mio EUR, v enakem mesecu leta 2006 pa so se prav tako zmanjšale za 375,7 mio EUR. V **obdobju januar -december 2007** so se mednarodne denarne rezerve iz naslova transakcij zmanjšale za 139,6 mio EUR. **Konec decembra 2007** je stanje mednarodnih denarnih rezerv znašalo 727,9 mio EUR in so bile enake 0,4-kratniku povprečnega mesečnega uvoza blaga in storitev v prvih dvanajstih mesecih tega leta. Zmanjšanje stanja MDR konec januarja 2007 je posledica spremenjene statistične obravnave rezerv ob vstopu Slovenije v evro območje.

# STANJE MEDNARODNIH NALOŽB (v mio EUR)

		stanja konec leta oziroma četrtletja v milijonih EUR									
Koda	Postavka	2001	2002	2003	2004	2005	2006	31.03. 2007	30.06. 2007	30.09. 2007	31.12. 2007
<b>995.Z</b>	<b>NETO POZICIJA</b>	<b>-448,8</b>	<b>26,8</b>	<b>-1.480,6</b>	<b>-2.124,9</b>	<b>-3.172,1</b>	<b>-5.213,4</b>	<b>-5.396,5</b>	<b>-5.674,7</b>	<b>-6.162,8</b>	<b>-7.358,6</b>
<b>995CZ</b>	<b>IMETJA</b>	<b>12.268,0</b>	<b>14.636,8</b>	<b>15.867,6</b>	<b>17.876,8</b>	<b>22.361,7</b>	<b>25.134,3</b>	<b>29.408,2</b>	<b>31.193,2</b>	<b>32.583,8</b>	<b>33.682,8</b>
<b>505.Z</b>	<b>NEPOSREDNE NALOŽBE V TUJINI</b>	<b>1.120,4</b>	<b>1.445,2</b>	<b>1.880,3</b>	<b>2.224,0</b>	<b>2.788,7</b>	<b>3.457,2</b>	<b>3.969,4</b>	<b>4.215,7</b>	<b>4.564,5</b>	<b>4.591,2</b>
<b>506..</b>	<b>Lastniški kapital in reinvestirani dobički</b>	<b>697,0</b>	<b>918,0</b>	<b>1.201,8</b>	<b>1.519,1</b>	<b>2.338,7</b>	<b>2.660,1</b>	<b>2.754,3</b>	<b>2.864,1</b>	<b>3.032,3</b>	<b>3.187,2</b>
506A	Banke	96,4	77,0	88,9	89,8	174,9	217,6	219,9	249,9	285,8	305,4
506B	Ostali sektorji	600,6	841,0	1.112,9	1.429,3	2.163,8	2.442,4	2.534,4	2.614,1	2.746,4	2.881,9
530..	Ostali kapital <sup>1)</sup>	423,4	527,1	678,4	704,9	450,0	797,1	1.215,1	1.351,6	1.532,2	1.404,0
535..	Terjatve do povezanih družb	553,2	690,3	863,7	836,1	883,5	988,2	1.442,9	1.594,2	1.765,7	1.637,1
535A	Banke	2,7	7,3	6,7	6,1	0,0	0,0	0,0	0,0	0,0	0,0
535B	Ostali sektorji	550,4	683,1	857,0	830,0	883,5	988,2	1.442,9	1.594,2	1.765,7	1.637,1
540..	Obveznosti do povezanih družb	-129,8	-163,2	-185,3	-131,3	-433,5	-191,1	-227,7	-242,6	-233,4	-233,2
540A	Banke	-1,4	-1,3	-1,2	-0,1	0,0	0,0	0,0	0,0	0,0	0,0
540B	Ostali sektorji	-128,4	-161,9	-184,1	-131,1	-433,5	-191,1	-227,7	-242,6	-233,4	-233,2
<b>602.Z</b>	<b>NALOŽBE V VREDNOSTNE PAPIRJE</b>	<b>289,2</b>	<b>316,4</b>	<b>551,4</b>	<b>1.271,4</b>	<b>2.758,0</b>	<b>5.132,6</b>	<b>10.876,6</b>	<b>12.027,7</b>	<b>11.757,7</b>	<b>12.489,7</b>
610..	Lastniški vrednostni papirji	29,0	40,3	188,0	472,0	1.244,5	2.260,4	2.788,5	3.283,5	3.659,7	3.625,4
611..	Banka Slovenije	0,0	0,0	0,0	0,0	0,0	0,0	0,0	0,0	0,0	0,0
612..	Državni sektor	0,0	0,0	0,0	0,0	86,8	107,1	131,8	136,5	136,1	163,2
613..	Banke	4,8	4,2	19,0	37,0	54,9	96,6	119,6	125,1	147,7	216,9
614..	Ostali sektorji	24,2	36,1	169,0	435,0	1.102,8	2.056,7	2.537,2	3.021,8	3.375,8	3.245,2
619..	Dolžniški vrednostni papirji	260,2	276,1	363,4	799,5	1.513,5	2.872,1	8.088,1	8.744,2	8.098,0	8.864,3
620..	Obveznice in zadolžnice	260,2	276,1	363,4	791,2	1.507,6	2.729,7	7.106,6	7.500,4	7.021,5	7.186,9
621..	Banka Slovenije	0,0	0,0	0,0	0,0	0,0	0,0	3.082,1	2.941,8	2.648,3	2.520,1
622..	Državni sektor	0,0	0,0	1,3	2,0	60,2	90,9	123,5	154,5	172,0	181,3
623..	Banke	225,5	171,0	194,9	369,6	905,7	1.799,1	2.905,3	3.243,6	2.976,3	3.145,8
624..	Ostali sektorji	34,8	105,2	167,2	419,6	541,7	839,7	995,7	1.160,4	1.225,0	1.339,6
630..	Instrumenti denarnega trga	0,0	0,0	0,0	8,3	5,9	142,5	981,5	1.243,8	1.076,5	1.677,4
631..	Banka Slovenije	0,0	0,0	0,0	0,0	0,0	0,0	46,9	17,1	7,3	682,0
632..	Državni sektor	0,0	0,0	0,0	0,0	1,6	0,5	12,2	12,3	12,4	3,4
633..	Banke	0,0	0,0	0,0	5,4	1,3	134,4	899,3	1.184,4	1.020,2	964,0
634..	Ostali sektorji	0,0	0,0	0,0	2,9	3,0	7,5	23,0	30,1	36,6	28,0
<b>900.Z</b>	<b>FINANČNI DERIVATIVI</b>	<b>0,0</b>	<b>0,0</b>	<b>0,3</b>	<b>1,5</b>	<b>14,5</b>	<b>26,7</b>	<b>24,7</b>	<b>32,4</b>	<b>48,0</b>	<b>53,7</b>
<b>703.Z</b>	<b>OSTALE NALOŽBE</b>	<b>5.874,6</b>	<b>6.093,8</b>	<b>6.556,6</b>	<b>7.838,1</b>	<b>9.906,0</b>	<b>11.099,3</b>	<b>13.683,7</b>	<b>14.059,3</b>	<b>15.407,1</b>	<b>15.820,2</b>
706..	KOMERCIALNI KREDITI	1.927,9	1.908,4	1.922,0	2.121,7	2.871,9	3.274,8	3.635,3	3.814,7	3.810,6	3.640,0
707..	Državni sektor	0,0	0,0	0,0	0,0	0,0	0,0	0,0	0,0	0,0	0,0
710..	Ostali sektorji	1.927,9	1.908,4	1.922,0	2.121,7	2.871,9	3.274,8	3.635,3	3.814,7	3.810,6	3.640,0
711..	Dolgoročni	48,2	24,5	15,2	13,2	16,0	25,4	23,6	26,1	26,2	31,1
712..	Kratkoročni <sup>2)</sup>	1.879,6	1.883,9	1.906,8	2.108,5	2.855,9	3.249,4	3.611,8	3.788,6	3.784,4	3.608,9
714..	POSOJILA	169,5	337,4	524,7	751,9	1.205,5	1.899,4	1.913,4	2.335,3	2.750,1	3.224,0
715..	Banka Slovenije	0,0	0,0	0,0	0,0	0,0	0,0	0,0	0,0	0,0	0,0
719..	Državni sektor	0,0	0,0	0,0	0,0	0,0	0,0	0,0	0,0	0,0	0,0
722..	Banke	109,6	199,4	299,6	489,3	838,1	1.300,7	1.681,1	2.083,2	2.460,1	3.029,0
723..	Dolgoročna	96,6	167,5	237,9	413,2	639,6	1.008,6	1.259,2	1.585,2	1.878,1	2.102,3
724..	Kratkoročna	13,0	31,9	61,7	76,2	198,5	292,1	421,8	498,1	582,0	926,7
725..	Ostali sektorji	59,9	138,0	225,1	262,5	367,4	598,7	232,4	252,1	290,1	195,0
726..	Dolgoročna	56,0	120,2	183,9	212,0	289,0	453,0	157,4	172,7	179,4	96,2
727..	Kratkoročna	3,9	17,9	41,2	50,5	78,4	145,7	74,9	79,4	110,7	98,8
730..	GOTOVINA IN VLOGE	2.313,3	2.425,8	2.702,7	3.408,9	4.435,3	5.155,8	7.538,6	7.320,2	8.253,0	8.291,5
731..	Banka Slovenije	0,0	0,0	0,0	0,0	0,0	0,0	1.968,1	1.538,3	1.900,8	1.617,8
732..	Državni sektor	3,3	2,5	2,7	2,7	5,4	2,7	45,2	46,2	45,5	26,6
733..	Banke	1.562,5	1.167,4	918,5	905,7	1.506,5	1.445,7	1.661,4	1.591,8	1.983,4	2.232,3
734..	Ostali sektorji	747,6	1.255,9	1.781,5	2.500,4	2.923,4	3.707,3	3.864,0	4.143,9	4.323,3	4.414,7
734A	Podjetja	27,7	32,9	56,1	121,2	69,3	93,7	67,6	104,9	95,8	97,2
734B	Prebivalstvo	719,8	1.223,0	1.725,4	2.379,2	2.854,1	3.613,7	3.796,3	4.039,0	4.227,5	4.317,6
736..	OSTALE TERJATVE	1.463,9	1.422,1	1.407,3	1.555,7	1.393,2	769,3	596,3	589,0	593,4	664,8
737..	Banka Slovenije	86,2	81,3	69,8	169,2	192,6	175,7	228,0	216,7	210,4	205,2
738..	Dolgoročne	14,3	14,5	13,5	116,7	132,2	120,4	172,9	171,2	166,6	163,3
739..	Kratkoročne	71,9	66,8	56,3	52,5	60,4	55,3	55,1	45,6	43,8	42,0
740..	Državni sektor	883,8	871,4	846,9	852,6	864,0	171,4	177,7	177,8	186,1	185,8
743..	Banke	324,4	321,6	354,9	358,6	159,1	171,1	85,4	82,0	86,5	106,2
744..	Dolgoročne	0,8	15,1	16,9	18,4	45,5	45,4	43,9	44,5	44,7	44,3
745..	Kratkoročne	323,6	306,5	338,0	340,3	113,6	125,8	41,4	37,5	41,8	61,8
746..	Ostali sektorji	169,5	147,8	135,7	175,3	177,6	251,1	105,2	112,5	110,4	167,6
747..	Dolgoročne	0,1	0,0	3,5	6,0	6,2	2,4	2,6	2,5	2,9	2,9
748..	Kratkoročne	169,4	147,8	132,2	169,3	171,4	248,7	102,6	109,9	107,5	164,7
<b>800.Z</b>	<b>MEDNARODNE REZERVE</b>	<b>4.983,7</b>	<b>6.781,4</b>	<b>6.878,9</b>	<b>6.541,7</b>	<b>6.894,5</b>	<b>5.418,5</b>	<b>853,7</b>	<b>858,1</b>	<b>806,6</b>	<b>727,9</b>
810..	Monetarno zlato	76,2	79,9	80,9	77,8	70,4	78,4	51,1	49,2	53,3	58,2
820..	Posebne pravice črpanja	5,7	6,7	7,3	8,2	9,8	9,4	9,3	9,0	8,9	8,6
830..	Rezervna tranša pri MDS	91,3	115,9	115,7	87,9	43,6	27,8	23,5	17,9	17,5	17,1
840..	Devizne rezerve	4.810,5	6.578,9	6.675,0	6.367,9	6.770,7	5.302,8	769,8	782,0	726,9	644,0
845..	Gotovina in vloge	2.153,3	2.510,0	1.634,7	690,3	1.271,1	925,8	130,7	131,3	75,4	17,0
808 A	Gotovina in vloge pri centralnih bankah	0,0	0,2	0,2	7,7	30,4	1,0	2,9	2,9	3,0	0,5
808 B	Gotovina in vloge pri MFI	0,0	2.509,8	1.634,5	682,6	1.240,7	924,8	127,8	128,4	72,5	16,5
860..	Vrednostni papirji	2.657,3	4.068,9	5.040,3	5.677,6	5.499,6	4.377,1	639,1	650,6	651,5	627,0
865..	Lastniški vrednostni papirji	0,0	0,0	0,0	0,0	0,0	0,0	0,0	0,0	0,0	0,0
870..	Obveznice in zadolžnice	2.657,3	2.968,2	5.028,7	5.661,4	5.457,6	4.306,3	635,3	646,9	640,9	605,2
875..	Instr. den. trga in fin. derivativi	0,0	1.100,7	11,5	16,2	42,0	70,7	3,8	3,7	10,6	21,8
880..	Ostale terjatve	0,0	0,0	0,0	0,0	0,0	0,0	0,0	0,0	0,0	0,0

stanja konec leta oziroma četrtega v milijonih EUR

Koda	Postavka	2001	2002	2003	2004	2005	2006	31.03. 2007	30.06. 2007	30.09. 2007	31.12. 2007
<b>995DZ</b>	<b>OBVEZNOSTI</b>	<b>12.716,8</b>	<b>14.610,0</b>	<b>17.348,1</b>	<b>20.001,7</b>	<b>25.533,8</b>	<b>30.347,7</b>	<b>34.804,7</b>	<b>36.867,9</b>	<b>38.746,5</b>	<b>41.041,4</b>
<b>555.Z</b>	<b>NEPOSREDNE NALOŽBE V SLOVENIJI</b>	<b>2.940,0</b>	<b>3.947,9</b>	<b>5.046,8</b>	<b>5.579,6</b>	<b>6.133,6</b>	<b>6.774,9</b>	<b>8.726,0</b>	<b>8.945,7</b>	<b>9.197,3</b>	<b>9.573,1</b>
556..	Lastniški kapital in reinvestirani dobički <sup>*)</sup>	2.489,0	3.466,2	4.438,6	4.874,1	5.607,4	6.236,3	6.462,6	6.530,7	6.414,3	6.599,8
556A	Banke	223,3	492,1	520,9	572,5	705,7	1.026,1	1.012,0	1.013,7	1.011,6	1.113,0
556B	Ostali sektorji	2.265,8	2.974,2	3.917,7	4.301,6	4.901,7	5.210,2	5.450,6	5.516,9	5.402,7	5.486,8
580..	Ostali kapital <sup>*)</sup>	451,0	481,6	608,2	705,4	526,2	538,7	2.263,4	2.415,1	2.783,1	2.973,3
585..	Terjatve do povezanih družb	-223,1	-324,1	-366,2	-295,7	-454,8	-388,8	-693,9	-735,5	-708,4	-762,0
585A	Banke	0,0	0,0	0,0	0,0	0,0	0,0	0,0	0,0	0,0	0,0
585B	Ostali sektorji	-223,1	-324,1	-366,2	-295,7	-454,8	-388,8	-693,9	-735,5	-708,4	-762,0
590..	Obveznosti do povezanih družb	674,0	805,7	974,4	1.001,2	981,0	927,5	2.957,3	3.150,6	3.491,4	3.735,4
590A	Banke	25,7	147,2	158,5	136,1	0,0	0,0	0,0	0,0	0,0	0,0
590B	Ostali sektorji	648,3	658,5	816,0	865,1	981,0	927,5	2.957,3	3.150,6	3.491,4	3.735,4
<b>652.Z</b>	<b>NALOŽBE V VREDNOSTNE PAPIRJE</b>	<b>2.143,9</b>	<b>2.098,4</b>	<b>2.337,7</b>	<b>2.320,1</b>	<b>2.440,1</b>	<b>3.137,4</b>	<b>4.382,2</b>	<b>4.344,1</b>	<b>4.503,2</b>	<b>4.527,6</b>
660..	Lastniški vrednostni papirji	194,9	107,0	236,2	211,0	306,9	657,2	830,6	1.161,7	1.293,4	1.338,2
663..	Banke	11,7	32,2	30,7	34,8	45,6	53,1	57,1	56,4	61,3	148,9
664..	Ostali sektorji	183,2	74,8	205,4	176,2	261,3	604,1	773,5	1.105,3	1.232,1	1.189,3
669..	Dolžniški vrednostni papirji	1.949,1	1.991,4	2.101,6	2.109,1	2.133,1	2.480,1	3.551,7	3.182,4	3.209,8	3.189,5
670..	Obveznice in zadolžnice	1.934,2	1.935,2	2.070,0	2.096,1	2.111,7	2.456,4	3.551,7	3.182,4	3.209,8	3.189,5
671..	Banka Slovenije	0,0	0,0	0,0	0,0	0,0	0,0	0,0	0,0	0,0	0,0
672..	Državni sektor	1.908,2	1.894,0	2.008,3	1.865,0	1.762,2	2.107,9	3.216,6	2.847,1	2.849,8	2.832,2
673..	Banke	0,3	19,6	33,4	221,4	336,3	331,8	331,3	329,2	353,8	352,7
674..	Ostali sektorji	25,6	21,6	28,3	9,7	13,3	16,7	3,7	6,2	6,2	4,5
680..	Instrumenti denarnega trga	14,9	56,2	31,5	13,0	21,4	23,8	0,0	0,0	0,0	0,0
681..	Banka Slovenije	0,0	0,0	0,0	0,0	0,0	0,0	0,0	0,0	0,0	0,0
682..	Državni sektor	3,4	56,2	31,5	13,0	21,4	23,8	0,0	0,0	0,0	0,0
683..	Banke	0,0	0,0	0,0	0,0	0,0	0,0	0,0	0,0	0,0	0,0
684..	Ostali sektorji	11,5	0,0	0,0	0,0	0,0	0,0	0,0	0,0	0,0	0,0
<b>905.Z</b>	<b>FINANČNI DERIVATIVI</b>	<b>0,0</b>	<b>0,0</b>	<b>0,0</b>	<b>0,0</b>	<b>0,0</b>	<b>0,0</b>	<b>0,0</b>	<b>0,0</b>	<b>0,0</b>	<b>0,0</b>
<b>753.Z</b>	<b>OSTALE NALOŽBE</b>	<b>7.632,8</b>	<b>8.563,7</b>	<b>9.963,6</b>	<b>12.102,0</b>	<b>16.960,1</b>	<b>20.435,3</b>	<b>21.696,4</b>	<b>23.578,1</b>	<b>25.046,1</b>	<b>26.940,6</b>
756..	KOMERCIALNI KREDITI	1.749,5	1.730,3	1.693,5	1.879,0	2.855,2	3.332,9	3.607,1	3.648,8	3.613,6	3.797,1
757..	Državni sektor	0,0	0,0	0,0	0,0	0,0	0,0	0,0	0,0	0,0	0,0
758..	Dolgoročni	0,0	0,0	0,0	0,0	0,0	0,0	0,0	0,0	0,0	0,0
759..	Kratkoročni	0,0	0,0	0,0	0,0	0,0	0,0	0,0	0,0	0,0	0,0
760..	Ostali sektorji	1.749,5	1.730,3	1.693,5	1.878,9	2.855,2	3.332,9	3.607,1	3.648,8	3.613,6	3.797,1
761..	Dolgoročni	59,5	37,6	30,3	17,2	7,4	2,5	9,3	8,2	13,2	12,2
762..	Kratkoročni <sup>*)</sup>	1.690,0	1.692,7	1.663,2	1.861,7	2.847,8	3.330,3	3.597,8	3.640,6	3.600,4	3.784,8
764..	POSOSJILA	5.162,3	5.932,4	7.013,4	8.699,9	11.612,1	13.576,8	11.478,9	13.010,4	13.951,8	15.052,7
765..	Banka Slovenije	0,0	0,0	0,0	0,0	0,0	0,0	0,0	0,0	0,0	0,0
766..	Črpanje posojil pri MDS	0,0	0,0	0,0	0,0	0,0	0,0	0,0	0,0	0,0	0,0
767..	Ostala dolgoročna	0,0	0,0	0,0	0,0	0,0	0,0	0,0	0,0	0,0	0,0
768..	Kratkoročna	0,0	0,0	0,0	0,0	0,0	0,0	0,0	0,0	0,0	0,0
769..	Državni sektor	582,7	467,7	382,4	380,7	363,1	241,3	221,9	219,0	200,2	194,1
770..	Dolgoročna <sup>*)</sup>	582,7	467,7	382,4	380,7	363,1	241,3	221,9	219,0	200,2	194,0
771..	Kratkoročna	0,0	0,0	0,0	0,0	0,0	0,0	0,0	0,0	0,0	0,0
772..	Banke	1.329,0	1.633,0	2.284,3	3.255,5	5.929,6	7.354,6	7.829,8	9.368,5	10.171,8	11.374,9
773..	Dolgoročna	1.327,7	1.622,0	2.278,1	3.206,1	5.392,7	7.150,1	7.610,7	9.044,1	9.391,8	9.865,6
774..	Kratkoročna	1,3	11,0	6,1	49,4	536,8	204,5	219,1	324,4	780,0	1.509,2
775..	Ostali sektorji	3.250,5	3.831,7	4.346,8	5.063,8	5.319,5	5.980,9	3.427,2	3.422,8	3.579,8	3.483,8
776..	Dolgoročna <sup>*)</sup>	3.223,6	3.819,2	4.266,2	5.040,2	5.218,7	5.912,5	3.226,8	3.297,6	3.437,0	3.348,0
777..	Kratkoročna	26,9	12,5	80,6	23,5	100,8	68,5	200,4	125,2	142,8	135,8
780..	GOTOVINA IN VLOGE	557,9	695,5	1.093,9	1.322,7	2.321,3	3.302,3	6.535,2	6.864,9	7.425,6	8.037,6
781..	Banka Slovenije	0,0	33,2	30,3	35,8	8,7	15,7	3.388,1	3.537,5	3.646,1	3.587,5
782..	Državni sektor	0,0	0,0	0,0	0,0	0,0	0,0	0,0	0,0	0,0	0,0
783..	Banke	557,9	662,3	1.063,6	1.286,8	2.312,6	3.286,5	3.147,1	3.327,5	3.779,5	4.450,0
784..	Ostali sektorji	0,0	0,0	0,0	0,0	0,0	0,0	0,0	0,0	0,0	0,0
786..	OSTALE OBVEZNOSTI	163,1	205,5	162,8	200,4	171,5	223,4	75,1	54,0	55,0	53,3
787..	Banka Slovenije	0,0	0,0	0,0	0,0	0,0	0,0	0,0	0,0	0,0	0,0
789..	Kratkoročne	0,0	0,0	0,0	0,0	0,0	0,0	0,0	0,0	0,0	0,0
790..	Državni sektor	11,3	9,8	8,4	7,9	9,4	8,9	8,9	0,0	0,0	0,0
791..	Dolgoročne	0,0	0,0	0,0	0,0	0,0	0,0	0,0	0,0	0,0	0,0
792..	Kratkoročne	11,3	9,8	8,4	7,9	9,4	8,9	8,9	0,0	0,0	0,0
793..	Banke	81,7	110,1	64,1	90,7	64,5	46,2	58,9	46,1	39,2	38,8
794..	Dolgoročne	73,4	63,9	55,1	57,6	0,0	0,0	0,0	0,0	0,0	0,0
795..	Kratkoročne	8,2	46,1	9,0	33,1	64,5	46,2	58,9	46,1	39,2	38,8
796..	Ostali sektorji	70,2	85,6	90,4	101,9	97,6	168,2	7,3	7,9	15,8	14,5
797..	Dolgoročne	5,8	3,6	2,1	10,0	6,6	1,8	2,0	2,0	4,4	4,6
798..	Kratkoročne	64,4	82,0	88,3	91,9	91,0	166,4	5,3	5,9	11,5	9,9

<sup>\*)</sup> Do vključno leta 2005 so v ostali kapital med povezanimi bankami vključene podrejene terjatve/obveznosti; od leta 2006 naprej so ti podatki vključeni v ostale naložbe.

<sup>\*)</sup> Od leta 2001 naprej sprememba poročanja (prag poročanja 200.000 USD do 2001, vzorec podjetij od vključno 2001 naprej).

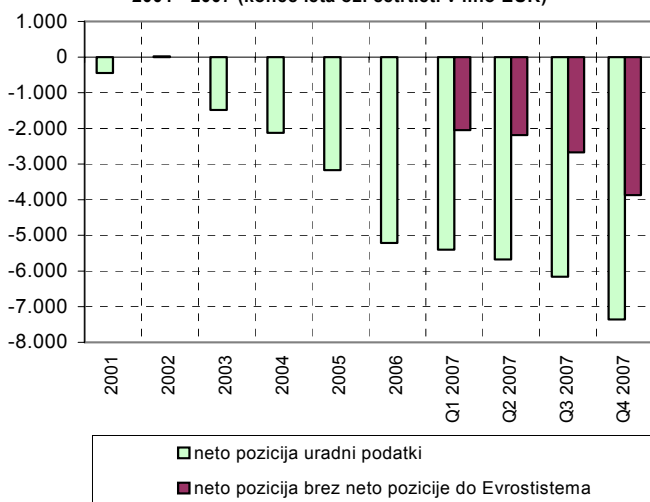
posojilih oz. komerc. kreditih).

<sup>\*)</sup> Prerazporeditev DARS iz državnega v ostale sektorje je upoštevana od leta 2001 naprej.

<sup>\*)</sup> Podatki o obračunanih obrestih so vključeni v podatke o posojilih in dolgoročnih komercialnih kreditih od leta 2002 naprej.

<sup>\*)</sup> Podatki o lastniškem kapitalu za leto 2007 so ocenjeni na podlagi stanj konec leta 2006 in plačilnobilančnih tokov v letu 2007.

Slika: Neto pozicija stanja mednarodnih naložb Slovenije 2001 - 2007 (konec leta oz. četrtlet. v mio EUR)



## STANJE MEDNARODNIH NALOŽB

31.12.2007 – datum preseka podatkov 19.02.2008

### Neto pozicija

V obdobju od leta 2001 naprej je **neto pozicija** Slovenije iz naslova **stanja mednarodnih naložb** z izjemo leta 2002 negativna in se je povečala od 448,8 mio EUR konec leta 2001 na 7.358,6 mio EUR konec leta 2007. Serija podatkov stanja mednarodnih naložb se z uvedbo evra v letu 2007 metodološko prelomi na imetjih v postavki mednarodne denarne rezerve, ter postavkah ostalih imetij, kamor se uvrščajo vsa imetja Banke Slovenije, ki so bila primerjalno s predhodnimi obdobji razvrščena v mednarodne denarne rezerve (so nominirana v EUR valuti ali pa so terjatev do izdajateljev iz območja EMU).

Konec leta 2007 se je negativna neto pozicija glede na predhodno četrtletje povečala za 16,3 % in dosegla 7.358,6 mio EUR.

### Neposredne naložbe

Stanje **neposrednih naložb Slovenije v tujini** konec leta 2007 znaša 4.591,2 mio EUR, in se glede na preteklo četrtletje skoraj ni spremenilo (konec septembra 2007 4.564,5 mio EUR). Struktura vrednosti neposrednih naložb Slovenije v tujini konec leta 2007 kaže 69,4% lastniškega kapitala, preostalih 30,6% pa predstavljajo neto terjatve do tujih kapitalno povezanih družb.

Konec leta 2007 znaša stanje **tujih neposrednih naložb v Sloveniji** 9.573,1 mio EUR, konec septembra 2007 pa 9.197,3 mio EUR. V strukturi vrednosti NN tujcev je v letu 2007 zaradi metodološke spremembe prišlo do povečanja deleža neto dolžniških instrumentov v primerjavi s predhodnim letom (konec leta 2006 8% dolžniških instrumentov, konec decembra 2007 pa 31 %).

Podatki za lastniški kapital so ocenjeni na podlagi zadnjih znanih stanj (konec leta 2006) iz poročil o kapitalski povezanosti (SN) in tokov plačilne bilance.

### Naložbe v vrednostne papirje

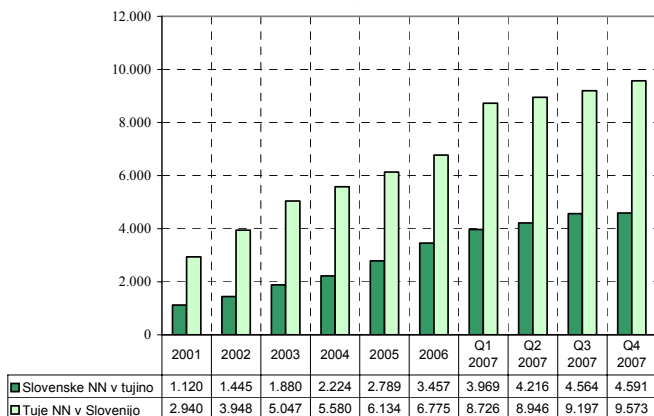
Stanje **imetij iz naslova vrednostnih papirjev** konec leta 2007 znaša 12.489,7 mio EUR, kar je 6,2% več kot konec septembra 2007 oz. 143,3 % več kot konec decembra 2006. Porast v letu 2007 v primerjavi z letom 2006 je v največji meri posledica spremembe statistične definicije mednarodnih denarnih rezerv, saj so se v to postavko priključili tudi vrednostni papirji v lasti Banke Slovenije, ki so bodisi nominirani v EUR ali pa so terjatev do rezidentov EMU (konec leta 2007 dosežejo vrednost 3.202,2 mio EUR). Ob zapadanju instrumentov denarnega trga Banke Slovenije pa so tudi poslovne banke povečale svoje naložbe v tuje obveznice in zadolžnice tako, da se je premoženje bančnega sektorja v dolžniških vrednostnih papirjih tujih izdajateljev z 1.799,1 mio EUR konec leta 2006 povečalo na 3.145,8 mio EUR konec leta 2007. Konec leta 2007 so naložbe v instrumente denarnega trga tujih izdajateljev znašale 1.677,4 mio EUR in so se glede na predhodno četrtletje povečale za 600,9 mio EUR. Večino tega porasta je povzročila pozicija Banke Slovenije medtem, ko so ostali sektorji zmanjševali naložbe v ta instrument.

Stanje **obveznosti do tujine iz naslova vrednostnih papirjev** je konec leta 2007 doseglo vrednost 4.527,6 mio EUR, kar je skoraj enako prejšnjemu četrtletju. Večino vrednostnih papirjev konec leta 2007 predstavljajo obveznice in zadolžnice (70,4%) znotraj tega instrumenta pa 88,8% dolga pripada državnemu sektorju.

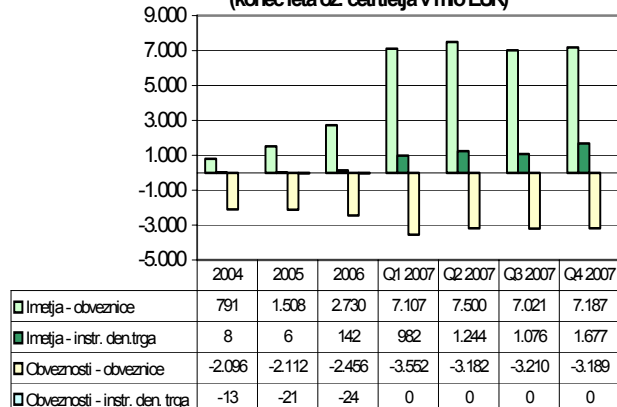
### Finančni derivativi

Podatki o terjativah so na voljo od leta 2003, ko je stanje znašalo 0,3 mio EUR. Stanje imetij tega instrumenta je zanemarljivo v primerjavi z neposrednimi naložbami ali vrednostnimi papirji in je konec leta 2007 doseglo 53,7 mio EUR.

Slika: Neposredne naložbe 2001 - Q3 2007 (konec leta oz. četrtletja v mio EUR)



Slika: Naložbe v dolžniške vrednostne papirje 2004 - 2007 (konec leta oz. četrtletja v mio EUR)



## Ostale naložbe

### Komercialni krediti

Stanje komercialnih kreditov (med nepovezanimi osebami), **odobrenih tujini**, je konec leta 2007 znašalo 3.640,0 mio EUR in se glede na tretje četrletje 2007 zmanjšalo za 170,6 mio EUR. Stanje komercialnih kreditov (med nepovezanimi osebami), **najetih v tujini**, je konec leta 2007 doseglo 3.797,1 mio EUR kar je 183,4 mio EUR več kot v tretjem četrletju. Neto pozicija komercialnih kreditov med nepovezanimi osebami konec leta 2007 kaže neto obveznosti v znesku 157 mio EUR.

### Posojila

Stanje posojil med nepovezanimi osebami, **odobrenih tujini**, je konec leta 2007 za 17,2% višje, kot je bilo konec septembra 2007, in je doseglo vrednost 3.224,0 mio EUR. 94,0% vseh danih posojil je odobril tujini bančni sektor. Stanje posojil (med nepovezanimi osebami), **najetih v tujini**, je konec leta 2007 doseglo 15.052,7 mio EUR, kar je za 7,9% več kot konec septembra 2007. V letu 2007 se zadolžuje predvsem bančni sektor (4.020,3 mio EUR povečanja zadolženosti glede na konec leta 2006). Zmanjšanje stanja najetih posojil ostalih sektorjev v prvem kvartalu leta 2007 v primerjavi s koncem letom 2006 je večinoma posledica prekvalifikacije teh posojil v posojila med kapitalsko povezanimi družbami, ki se prištevajo vrednosti neposrednih naložb (*pojasnjeno pri neposrednih naložbah*).

### Gotovina in vloge

**Imetja** iz naslova gotovine in vlog so konec leta 2007 znašala 8.291,5 mio EUR. Postavka ima v letu 2007 metodološki prelom, ker se vanjo priključijo imetja Banke Slovenije v obliki gotovine in vlog, ki ne izpolnjujejo kriterijev za uvrstitev med mednarodne denarne rezerve v pogojih evra kot nacionalne valute. Iz tega naslova je konec leta 2007 zabeleženo 1.617,8 mio EUR stanja imetij Banke Slovenije. Sektor prebivalstva v postavki gotovina in vloge vključuje podatke Banke za mednarodne poravnave (BIS) o vlogah domačega prebivalstva pri bankah v državah članicah BIS, od leta 2001 dalje pa je vključena tudi ocena o stanju tuje gotovine, ki jo gospodinjstva hranijo doma. Konec leta 2006 sektorju prebivalstva pripisujemo 3.614,2 mio EUR stanja tuje gotovine.

V letu 2007 stanje gotovine sektorja prebivalstva ocenjujemo na podlagi ocen gotovinskih transakcij iz naslova turizma in dohodkov od dela. V sistemu monetarne unije namreč transakcij z nerezidenti ni mogoče več ločevati na osnovi valute transakcije. Ocenjujemo, da je prebivalstvo imelo konec leta 2007 4.317,6 mio EUR premoženja, ki izvira iz gotovinskih transakcij z nerezidenti, ni pa nujno še vedno v obliki gotovine (deloma gre verjetno za nakupe nepremičnin v tujini, vrednostnih papirjev,...).

Konec leta 2007 so **obveznosti** instrumenta gotovina in vloge dosegle 8.037,6 mio EUR, od tega pripada bančnemu sektorju 55,3%, ostalih 44,7% pa pripada sektorju Banke Slovenije, kamor se od leta 2007 naprej vključuje tudi stanje neto pozicije do Evrosistema.

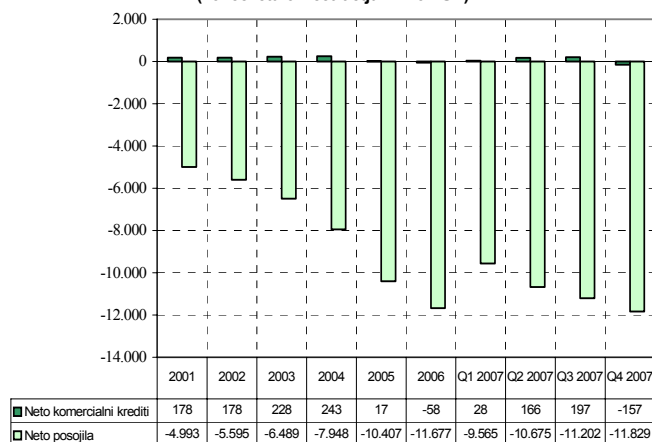
### Ostale terjatve in obveznosti

Največja sprememba pri **ostalih terjativah** je zavedena pri imetjih državnega sektorja konec leta 2006 glede na pretekla obdobja. Razlog je nižje stanje terjatev Sklada RS za sukcesijo na podlagi Zakona o ratifikaciji sporazuma o vprašanih nasledstva. **Ostale obveznosti** so po vrednosti instrumenta v letu 2007 zanemarljive in konec leta 2007 predstavljajo 53,3 mio EUR.

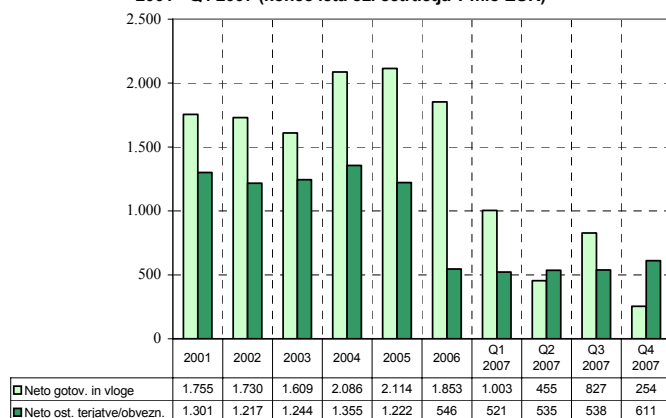
### Mednarodne rezerve

Uvedba evra pomeni približno 85% zmanjšanje obsega mednarodnih denarnih rezerv Banke Slovenije konec septembra 2007 v primerjavi s stanjem konec leta 2006. To 85% zmanjšanje pomeni le prerazporeditev iz statistično definirane instrumenta mednarodnih denarnih rezerv na ustrezne druge instrumente (gotovina in vloge ter vrednostni papirji) v okviru finančnega računa. Konec leta 2007 je stanje mednarodnih rezerv znašalo 727,9 mio EUR.

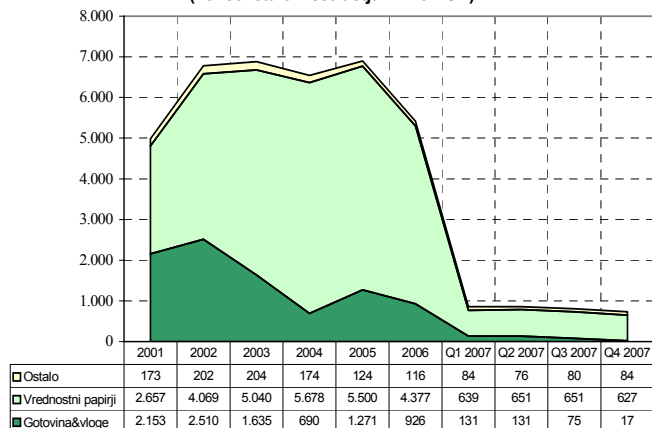
Slika: Neto komerc. krediti in posojila 2001 - Q4 2007  
(konec leta oz. četrletja v mio EUR)



Slika: Neto gotovina in vloge ter ostale terjatve/obveznosti  
2001 - Q4 2007 (konec leta oz. četrletja v mio EUR)



Slika: Mednarodne rezerve 2001 - Q3 2007  
(konec leta oz. četrletja v mio EUR)



# STANJE MEDNARODNIH NALOŽB PO DRŽAVAH OZ. SKUPINAH DRŽAV (v mio EUR)

31.12.2007

stanja v milijonih EUR

Države oz. skupine držav	Neto pozicija	Skupaj	Imetja					Skupaj	Obveznosti			
			Neposredne naložbe v tujini	Naložbe v tuje vrednostne papirje	Finančni derivativi	Ostale naložbe	Mednarodne rezerve		Neposredne naložbe v Sloveniji	Tuje naložbe v vrednostne papirje	Finančni derivativi	Ostale naložbe
<b>Svet</b>	-7.359	33.683	4.591	12.490	54	15.820	728	41.041	9.573	4.528	0	26.941
<b>Evropska unija, od tega</b>	-14.111	20.854	1.125	9.391	52	10.012	273	34.965	7.994	1.673	0	25.298
Avstrija	-9.931	2.429	122	779	27	1.501	0	12.359	4.157	677	0	7.526
Belgija	-262	1.105	-8	596	0	518	0	1.368	211	258	0	899
Francija	-18	1.719	27	1.177	2	514	0	1.737	656	31	0	1.049
Irska	186	922	0	498	0	424	0	736	-3	1	0	738
Italija	-258	1.242	17	532	0	692	0	1.500	479	24	0	997
Nemčija	-2.293	3.946	178	2.547	18	1.203	0	6.239	668	105	0	5.466
Nizozemska	323	1.574	486	887	5	197	0	1.252	1.030	6	0	216
Velika Britanija	-1.172	1.497	23	601	0	680	194	2.669	76	246	0	2.347
EU institucije	-1.836	3.326	0	34	0	3.264	28	5.162	0	0	0	5.162
<b>EFTA</b>	<b>-922</b>	<b>609</b>	<b>-12</b>	<b>179</b>	<b>0</b>	<b>420</b>	<b>21</b>	<b>1.531</b>	<b>1.123</b>	<b>86</b>	<b>0</b>	<b>321</b>
<b>Druge evropske države, od tega</b>	<b>6.693</b>	<b>7.960</b>	<b>3.231</b>	<b>997</b>	<b>0</b>	<b>3.731</b>	<b>0</b>	<b>1.267</b>	<b>319</b>	<b>174</b>	<b>0</b>	<b>774</b>
Bosna in Hercegovina	782	1.045	395	151	0	500	0	264	12	4	0	248
Hrvaška	2.105	2.680	1.090	263	0	1.327	0	576	272	95	0	209
Srbija	2.237	2.410	1.197	322	0	890	0	172	-4	68	0	109
Makedonija	386	402	89	7	0	306	0	15	0	2	0	14
<b>ZDA</b>	<b>1.273</b>	<b>1.651</b>	<b>64</b>	<b>1.194</b>	<b>2</b>	<b>134</b>	<b>258</b>	<b>378</b>	<b>47</b>	<b>220</b>	<b>0</b>	<b>110</b>
<b>Ostale države</b>	<b>1.178</b>	<b>1.706</b>	<b>183</b>	<b>728</b>	<b>0</b>	<b>620</b>	<b>175</b>	<b>527</b>	<b>112</b>	<b>21</b>	<b>0</b>	<b>394</b>
<b>Nerazvrščeno*</b>	<b>-1.470</b>	<b>904</b>	<b>0</b>	<b>0</b>	<b>0</b>	<b>903</b>	<b>0</b>	<b>2.374</b>	<b>-22</b>	<b>2.354</b>	<b>0</b>	<b>42</b>

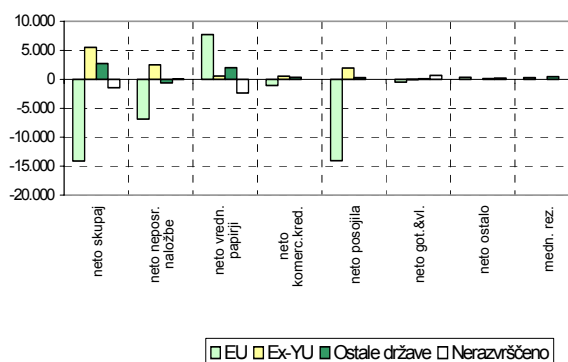
\* V 'Nerazvrščeno' so vključeni: (a) podatki o delu terjatev do drugih naslednic na ozemlju nekdanje SFRJ, ki jih poroča Sklad za sukcesijo RS; (b) podatki o dolžniških vrednostnih papirjih, izdanih na trgih v tujini; (c) podatki, katerih vir ne omogoča razdelitve po državah.

Po podatkih na dan 31.12.2007 sta negativni neto poziciji (terjatve < obveznosti) zabeležena pri EU (-14.111 mio EUR) in EFTI (-922 mio EUR). Med posamičnimi državami največja negativna neto pozicija (-9.931 mio EUR) pripada **Avstriji** in sicer večinoma zaradi posojil, avstrijskih neposrednih naložb in vlog nerezidentov pri bankah (skupaj 12.359 mio EUR obveznosti). Stanje slovenskih terjatev do Avstrije znaša 2.429 mio EUR in je pretežno v obliki gotovine in vlog bančnega in ostalih sektorjev ter vrednostnih papirjev. Negativna pozicija do EU institucij v višini 1.836 mio EUR izvira večinoma iz neto pozicije do Evrosistema (3.490 mio EUR) na strani imetij do Evropskih institucij pa med večjimi postavkami beležimo oceno natečenih gotovinskih transakcij z rezidenti EMU področja, ki znaša konec novembra 2.980 mio EUR in predstavlja terjatev od ECB.

Naslednji večji negativni neto poziciji sta zabeleženi pri **Nemčiji** (-2.293 mio EUR) in **Veliki Britaniji** (-1.172 mio EUR), vendar so podatki o terjativah in obveznostih bolj izenačeni.

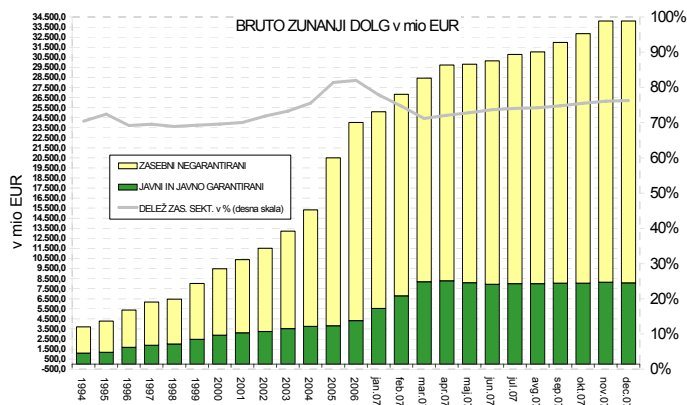
Z drugimi evropskimi državami (brez EU in EFTE) podatki izkazujejo pozitivno neto pozicijo v višini 6.693 mio EUR (terjatve > obveznosti). Največje so pri **Srbiji** (2.237 mio EUR), **Hrvaški** (2.105 mio EUR) ter Bosni in Hercegovini (782 mio EUR).

Slika: Neto pozicije postavk stanja mednarodnih naložb Slovenije po državah (konec decembra 2007 v mio EUR)





BRUTO ZUNANJI DOLG - v mio EUR									
	31.12.2001	31.12.2002	31.12.2003	31.12.2004	31.12.2005	31.12.2006	31.10.2007	30.11.2007	31.12.2007
<b>BRUTO ZUNANJI DOLG - STANJE</b>	<b>10.386</b>	<b>11.524</b>	<b>13.225</b>	<b>15.343</b>	<b>20.508</b>	<b>24.034</b>	<b>32.863</b>	<b>34.106</b>	<b>34.100</b>
<b>1. DRŽAVNI SEKTOR</b>	<b>2.506</b>	<b>2.428</b>	<b>2.431</b>	<b>2.267</b>	<b>2.156</b>	<b>2.382</b>	<b>3.068</b>	<b>3.035</b>	<b>3.026</b>
<b>1.1. Kratkoročni</b>	<b>15</b>	<b>66</b>	<b>40</b>	<b>21</b>	<b>31</b>	<b>33</b>	<b>0</b>	<b>0</b>	<b>0</b>
1.1.1. Instrumenti denarnega trga	3	56	32	13	21	24	0	0	0
1.1.2. Posojila	0	0	0	0	0	0	0	0	0
1.1.3. Komerčni krediti	0	0	0	0	0	0	0	0	0
1.1.4. Ostale dolžniške obveznosti	11	10	8	8	9	9	0	0	0
<b>1.2. Dolgoročni</b>	<b>2.491</b>	<b>2.362</b>	<b>2.391</b>	<b>2.246</b>	<b>2.125</b>	<b>2.349</b>	<b>3.068</b>	<b>3.035</b>	<b>3.026</b>
1.2.1. Obveznice in zadolžnice	1.908	1.894	2.008	1.865	1.762	2.108	2.869	2.841	2.832
1.2.2. Posojila	583	468	382	381	363	241	199	195	194
1.2.3. Komerčni krediti	0	0	0	0	0	0	0	0	0
1.2.4. Ostale dolžniške obveznosti	0	0	0	0	0	0	0	0	0
<b>2. DENARNA OBLAST</b>	<b>0</b>	<b>33</b>	<b>30</b>	<b>36</b>	<b>9</b>	<b>16</b>	<b>3.572</b>	<b>3.658</b>	<b>3.588</b>
<b>2.1. Kratkoročni od tega</b>	<b>0</b>	<b>33</b>	<b>30</b>	<b>36</b>	<b>9</b>	<b>16</b>	<b>3.572</b>	<b>3.658</b>	<b>3.588</b>
2.1.3. Gotovina in vloge	0	33	30	36	9	16	3.572	3.658	3.588
<b>2.2. Dolgoročni</b>	<b>0</b>	<b>0</b>	<b>0</b>	<b>0</b>	<b>0</b>	<b>0</b>	<b>0</b>	<b>0</b>	<b>0</b>
<b>3. BANKE</b>	<b>1.969</b>	<b>2.425</b>	<b>3.445</b>	<b>4.854</b>	<b>8.643</b>	<b>11.019</b>	<b>14.851</b>	<b>15.879</b>	<b>16.216</b>
<b>3.1. Kratkoročni</b>	<b>406</b>	<b>440</b>	<b>573</b>	<b>625</b>	<b>1.463</b>	<b>1.592</b>	<b>2.513</b>	<b>3.132</b>	<b>3.111</b>
3.1.1. Instrumenti denarnega trga	0	0	0	0	0	0	0	0	0
3.1.2. Posojila	1	11	6	49	537	204	858	1.436	1.509
3.1.3. Gotovina in vloge	396	383	558	543	862	1.342	1.626	1.671	1.563
3.1.4. Ostale dolžniške obveznosti	8	46	9	33	65	46	29	25	39
<b>3.2. Dolgoročni</b>	<b>1.563</b>	<b>1.985</b>	<b>2.873</b>	<b>4.229</b>	<b>7.179</b>	<b>9.427</b>	<b>12.338</b>	<b>12.747</b>	<b>13.106</b>
3.2.1. Obveznice in zadolžnice	0	20	33	221	336	332	353	352	353
3.2.2. Posojila	1.328	1.622	2.278	3.206	5.393	7.150	9.438	9.672	9.866
3.2.3. Gotovina in vloge	162	279	506	744	1.450	1.945	2.547	2.723	2.887
3.2.4. Ostale dolžniške obveznosti	73	64	55	58	0	0	0	0	0
<b>4. OSTALI SEKTORJI</b>	<b>5.107</b>	<b>5.669</b>	<b>6.159</b>	<b>7.054</b>	<b>8.286</b>	<b>9.499</b>	<b>7.456</b>	<b>7.603</b>	<b>7.302</b>
<b>4.1. Kratkoročni</b>	<b>1.793</b>	<b>1.787</b>	<b>1.832</b>	<b>1.977</b>	<b>3.040</b>	<b>3.565</b>	<b>3.922</b>	<b>4.008</b>	<b>3.931</b>
4.1.1. Instrumenti denarnega trga	12	0	0	0	0	0	0	0	0
4.1.2. Posojila	27	13	81	24	101	68	154	168	136
4.1.3. Gotovina in vloge	0	0	0	0	0	0	0	0	0
4.1.4. Komerčni krediti	1.690	1.693	1.663	1.862	2.848	3.330	3.755	3.828	3.785
4.1.5. Ostale dolžniške obveznosti	64	82	88	92	91	166	12	12	10
<b>4.2. Dolgoročni</b>	<b>3.315</b>	<b>3.882</b>	<b>4.327</b>	<b>5.077</b>	<b>5.246</b>	<b>5.934</b>	<b>3.534</b>	<b>3.595</b>	<b>3.371</b>
4.2.1. Obveznice in zadolžnice	26	22	28	10	13	17	6	6	6
4.2.2. Posojila	3.224	3.819	4.266	5.040	5.219	5.912	3.511	3.573	3.348
4.2.3. Gotovina in vloge	0	0	0	0	0	0	0	0	0
4.2.4. Komerčni krediti	60	38	30	17	7	3	13	12	12
4.2.5. Ostale dolžniške obveznosti	6	4	2	10	7	2	4	4	5
<b>5. NEPOSREDNE NALOŽBE:</b>									
<b>MEDPODJETNIŠKA POSOJILA</b>	<b>804</b>	<b>969</b>	<b>1.160</b>	<b>1.132</b>	<b>1.415</b>	<b>1.118</b>	<b>3.916</b>	<b>3.931</b>	<b>3.969</b>
5.1. Dolžniške obveznosti do povezanih podjetij	130	163	185	131	433	191	357	345	233
5.2. Dolžniške obveznosti do neposrednih investitorjev	674	806	974	1.001	981	928	3.558	3.586	3.735
<b>NETO ZUNANJI DOLG</b>	<b>-1.427</b>	<b>-2.555</b>	<b>-1.716</b>	<b>-882</b>	<b>936</b>	<b>3.355</b>	<b>5.389</b>	<b>5.866</b>	<b>6.356</b>

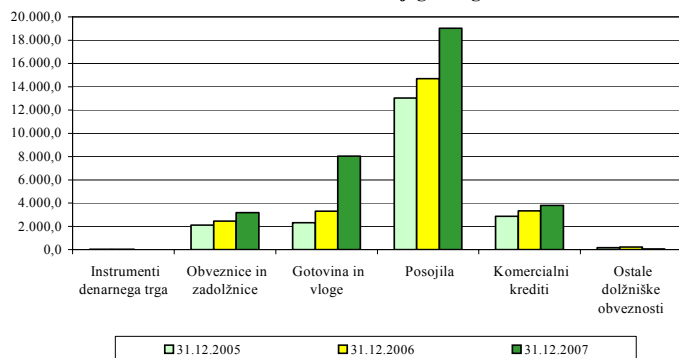


## BRUTO ZUNANJI DOLG

Stanje bruto zunanjega dolga je na dan 31.12.2007 znašalo 34.100 mio EUR in se je glede na november 2007 zmanjšalo za 6 mio EUR.

Skupno povečanje bruto zunanjega dolga v letu 2007 znaša 10.066 mio EUR. K temu povečanju je bančni sektor prispeval 51,6%, Banka Slovenije 35,48%, državni sektor 6,4%, ostali sektorji ob upoštevanju dolžniških instrumentov, ki izvirajo iz neposrednih naložb pa 6,5%. Na bančnem sektorju se je v tem obdobju dolgoročni dolg povečal za 3.679 mio EUR (posojila za 2.716 mio EUR, gotovina in vloge pa za 942 mio EUR), kratkoročni pa za 1.519 mio EUR (gotovina in vloge za 221 mio EUR, posojila pa za 1.305 mio EUR). Pri Banki Slovenije se je dolg povečal za 3.572 mio EUR v obliki gotovine in vlog. Sledi državni sektor z povečanjem za 644 mio EUR (obveznice in zadolžnice so se povečale za 724 mio EUR, posojila pa zmanjšala za 47 mio EUR). Stanje bruto zunanjega dolga na ostalem sektorju ob upoštevanju dolžniških instrumentov, ki izvirajo iz neposrednih naložb, znaša na dan 31.12. 2006 10.617 mio EUR, konec decembra 2007 pa 11.271 mio EUR).

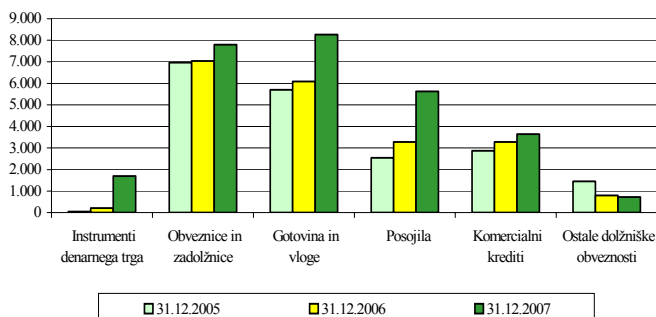
Instrumenti bruto zunanjega dolga



Delež zasebnega negarantiranega dolga se je konec decembra 2007 povečal na 76,3% glede na november 2007 (76,1%).

Dolg državnega sektorja je konec decembra 2007 znašal 3.026 mio EUR oz. 8,87% celotnega dolga. Dolg Banke Slovenije je konec decembra 2007 dosegel 3.588 mio EUR in se je zmanjšal v primerjavi z novembrom 2007 za 70 mio EUR. Večino dolga Banke Slovenije predstavlja neto pozicija do Evrosistema, ki se vodi preko Banke Slovenije in je konec decembra 2007 znašala 3.491 mio EUR. Najbolj zadolžena sta še vedno bančni (47,55%) in ostali sektor (21,41%). Na bančnem sektorju se je stanje dolga v primerjavi z mesecem novembrom 2007 povečalo za 337 mio EUR. Kratkoročni dolg se je znižal za 21 mio EUR (zmanjšale so se gotovina in vloge za 108 mio EUR, posojila pa povečala za 73 mio EUR), dolgoročni se je povečal za 359 mio EUR (posojila za 194 mio EUR, gotovina in vloge za 164 mio EUR). Na ostalem sektorju se je stanje dolga zmanjšalo za 301 mio EUR (kratkoročni dolg se je zmanjšal za 77 mio EUR, dolgoročni pa za 224 mio EUR).

Imetja po dolžniških instrumentih



Struktura obveznosti dolžniških instrumentov v decembru 2007 kaže največji delež v obliki posojil (55,8%), ostali pomembnejši instrumenti pa so še: gotovina in vloge (23,6%), obveznice in zadolžnice (9,4%) ter komercialni krediti (11,1%). V časovni vrsti bruto zunanjega dolga predstavljajo posojila zneskovno pretežni del zunanjega dolga.

Struktura imetij dolžniških instrumentov kaže drugačno razporeditev kot pri obveznostih. Največji del imetij do nerezidentov imajo konec decembra 2007 slovenski rezidenti v obliki gotovine in vlog (30%) obveznic in zadolžnic (28%), sledijo imetja v obliki posojil (20%) ter komercialnih kreditov (13%).

Neto pozicija dolžniških instrumentov se je v letu 2005 prevesila v neto dolg in konec decembra 2007 dosega 6.356 mio EUR. Slovenski rezidenti so neto zadolženi v obliki posojil (13.398 mio EUR) in komercialnih kreditov (157 mio EUR), medtem ko ostali dolžniški instrumenti kažejo neto imetja, od tega največ instrument obveznic in zadolžnic (4.601 mio EUR), sledijo instrumenti denarnega trga (1.699 mio EUR), ostale dolžniške obveznosti (672 mio EUR), gotovina in vloge (228 mio EUR).

Glede na kapitalno povezanost je decembra 2007 88,36% dolga med kapitalno nepovezanimi družbami, 11,64% pa med kapitalno povezanimi družbami (decembra 2006 pa 4,6%)\*. V celotni strukturi dolga predstavlja dolgoročni dolg kapitalno nepovezanih družb 57,19%, kratkoročni pa 31,17% celotne vrednosti.

\*Z novim sistemom poročanja dolžniških instrumentov (od januarja 2007 dalje) se med neposredne naložbe poleg dolgov do neposrednega vlagatelja vključujejo tudi morebitni dolgovi do drugih družb v njegovi skupini.

NETO POZICIJA DOLŽNIŠKIH INSTRUMENTOV ( terjatve-obveznosti) v mio EUR			
	31.12.2005	31.12.2006	31.12.2007
Instrumenti denarnega trga	27	189	1.699
Obveznice in zadolžnice	4.853	4.580	4.601
Gotovina in vloge	3.380	2.777	228
Posojila (vključno z NN)	-10.483	-11.419	-13.398
Komerčni krediti	17	-58	-157
Ostale dolžniške obveznosti	1.271	576	672
<b>SKUPAJ</b>	<b>-936</b>	<b>-3.355</b>	<b>-6.356</b>

## **METODOLOŠKA POJASNILA**

### **SPREMEMBE V LETU 2007:**

#### **1. STATISTIČNA OBRAVNAVA MEDNARODNIH DENARNIH REZERV ob vstopu Slovenije v Evro območje**

Z vstopom v Ekonomsko in monetarno unijo se je Slovenija uvrstila med države, ki nimajo svoje lastne monetarne politike, temveč so udeležene v skupni monetarni politiki držav članic. Banka Slovenije je postala ena izmed članic Evropskega sistema centralnih bank, ki s svojim deležem nacionalnih mednarodnih denarnih rezerv prispeva k skupnim mednarodnim denarnim rezervam Ekonomske in monetarne unije.

V primerjavi s stanjem pred 1.1.2007 se je statistična obravnava mednarodnih denarnih rezerv v pogojih evra kot nacionalne valute spremenila. Slovenija po tem datumu med mednarodnimi denarnimi rezervami poleg monetarnega zlata, rezervne tranše ter SDR prikazuje le tisti del prvovrstnih deviznih rezerv, ki je nominiran v ne-evro valuti in plasiran v ne-EMU države. Tak koncept mednarodnih denarnih rezerv imajo tudi vse ostale države članice EMU.

Uvedba evra pomeni približno 85% zmanjšanje obsega mednarodnih denarnih rezerv Banke Slovenije v primerjavi s stanjem pred tem. To 85% zmanjšanje pomeni le prerazporeditev iz statistično definirane instrumenta mednarodnih denarnih rezerv na ustrezne druge instrumente (gotovina in vloge ter vrednostni papirji) v okviru finančnega računa.

Pri ostalih državah članicah je ob uvedbi evra prav tako opazen padec obsega mednarodnih denarnih rezerv. V povprečju so se starim državam članicam EMU rezerve zmanjšale za dobrih 30%, kar pomeni, da so imele na točki uvedbe evra 30% rezervnih imetij takih, ki so bila bodisi nominirana v valutah, ki jih je nasledil evro, bodisi v finančnih instrumentih izdajateljev rezidentov EMU območja.

Zaradi zgoraj navedenega so opravljene naslednje metodološke spremembe:

#### **POSTAVKA TERJATVE / MEDNARODNE REZERVE (izključitev naložb v državah članicah EMU in naložb v ostalih državah, če so v EUR - s 01.01.2007)**

Ta del podatkov se prenese v postavke TERJATVE/NALOŽBE V VREDNOSTNE PAPIRJE/BANKA SLOVENIJE oz. OSTALE NALOŽBE/GOTOVINA IN VLOGE/BANKA SLOVENIJE.

#### **POSTAVKA TERJATVE/NALOŽBE V VREDNOSTNE PAPIRJE/BANKA SLOVENIJE (vključitev naložb v vrednostne papirje držav članic EMU in naložb v vrednostne papirje ostalih držav, če so izdani v EUR - s 01.01.2007)**

Ta del podatkov se prenese iz postavke MEDNARODNE REZERVE.

#### **POSTAVKA TERJATVE/ OSTALE NALOŽBE/ GOTOVINA IN VLOGE/ BANKA SLOVENIJE (vključitev naložb v državah članicah EMU in naložb v ostalih državah, če so v EUR - s 01.01.2007)**

Ta del podatkov se prenese iz postavke MEDNARODNE REZERVE.

#### **2. POZICIJA BANKE SLOVENIJE DO EVROSISTEMA**

#### **POSTAVKA OBVEZNOSTI/ GOTOVINA IN VLOGE/ BANKA SLOVENIJE (vključitev pozicije BS do Evrosistema s 01.01.2007)**

Z letom 2007 je v PLAČILNO BILANCO, STANJE MEDNARODNIH NALOŽB IN ZUNANJI DOLG po priporočilih ECB vključen račun Banke Slovenije 188000 (pozicija BS do Evrosistema), ki prikazuje neto rezultat med prilivi in odlivi zaradi negotovinskega plačevanja v evrih preko sistema TARGET in STEP2.

#### **3. OCENA PROTIPOSTAVKE GOTOVINSKIH TRANSAKCIJ Z NEREZIDENTI IZ NASLOVA POTOVANJ IN DOHODKOV OD DELA**

Z vstopom v EMU je bilo potrebno spremeniti metodologijo zajema oziroma ocenjevanja podatkov iz naslova gotovinskih transakcij z nerezidenti, ki so del postavk tekočega računa v kapitalnem računu pa viri podatkov od 2007 zaradi uvedbe skupne valute niso več vsebovali teh transakcij. Gotovina prebivalstva se sedaj ocenjuje kot vsota razlik med gotovinskimi prilivi in odlivi iz naslova turizma (celoten turizem zmanjšan za negotovinski del (kreditne kartice, organizirana potovanja s strani potovalnih agencij)) in gotovinskimi prilivi in odlivi iz naslova dohodkov od dela.

#### **4. NOV VIR – POROČILO O PREJETIH IN DANIH KREDITIH TER DEPOZITIH Z NEREZIDENTI – KRD**

Z januarjem 2007 je za postavke posojila, dolgoročni trgovinski krediti, gotovina in vloge ter ostali dolžniški instrumenti za vse sektorje, ki niso banke oziroma centralna banka, uveden nov sistem mesečnega poročanja – poročilo KRD. Poročajo se stanja in transakcije po obračunskem sistemu (ločeno za glavnico ter obresti). Vir podatkov omogoča tudi delitev stanj in transakcij glede na kapitalske povezave med dolžniki in upniki tako, da se upoštevajo ne le vse terjatve in obveznosti do neposrednih investorjev, temveč tudi do vseh družb v njihovi skupini.

#### **5. NOVA METODOLOGIJA IZRAČUNA POSTAVKE POTOVANJA OD VKLJUČNO LETA 2005**

Glavni viri za ocene povezane z izvozom potovanj so naslednje SURSove ankete in raziskovanja:

- Anketa o tujih turistih v poletni sezoni se uporabi za določitev strukture tujih turistov po namenu potovanja (poslovna potovanja, zdravljenje, izobraževanje, ostalo) ter ugotovitev njihove potrošnje; triletna anketa – zadnje leto izvedbe je 2006).

- Anketa o tujih potnikih (za določanje strukture potnikov na izletnike in tranzitnike ter njihove potrošnje).
- Prihodi in prenočitve tujih turistov po državah (mesečna informacija).
- Število mejnih prehodov (za določanje populacije tujcev, ki vstopijo v Slovenijo)

Na podlagi virov se izračuna spodaj naštetih šest kategorij podatkov, ki se po državi tujih potnikov delijo na podlagi podatkov operaterjev mobilne telefonije;

- poslovna potovanja,
- zdravljenje ,
- izobraževanje,
- ostalo,
- izletniki,
- tranzitiniki.

Glavni vir za ocene povezane z **uvozom potovanj** je SURSova anketa TU\_ČAP (Četrletna anketa o potovanjih domačega prebivalstva). Anketa poda vrednost potovanj domačega prebivalstva v tujino (tako prava potovanja kot izleti), ter vrednost transporta do lokacije potovanja in nazaj, ki jo je potrebno odšteti od potovanj, ker je ta del že zajet v transportnih storitvah.

Na podlagi vira (TU\_ČAP) se izračuna spodaj naštetih pet kategorij podatkov, ki se po državi namena potovanja razcepijo na podlagi podatkov operaterjev mobilne telefonije ;

- poslovna potovanja,
- zdravljenje,
- izobraževanje,
- ostalo,
- izletniki.