

BANKA
SLOVENIJE
EVROSISTEM

FINANČNA STATISTIKA

EKONOMSKI ODNOSI SLOVENIJE S TUJINO



NOVEMBER 2007

POVZETEK

S prevzemom EUR valute sistem zbiranja podatkov plačilnobilančne statistike ni mogel več beležiti gotovinskih transakcij z nerezidenti. V letu 2007 se je pričel postopen prehod na nove vire podatkov – neposredno poročanje, kar je imelo vpliv tudi na večje vrednosti statistične napake v plačilnobilančni statistiki. Z novembrom 2007 je Banka Slovenije uvedla sistem ocenjevanja obsega gotovinskih transakcij z nerezidenti, ki je bil kot protipostavka transakcijam tekočega računa (potovanja in dohodki od dela), vključen v postavko gotovina in vloge prebivalstva.

V obdobju od januarja do novembra 2007 je primanjkljaj tekočega računa znašal 1.269,2 mio EUR, v primerljivem obdobju leta 2006 pa je bil zabeležen primanjkljaj v višini 595,4 mio EUR. V novembru 2007 je bil zabeležen primanjkljaj v višini 231,5 mio EUR, v lanskem novembru pa primanjkljaj v višini 196,8 mio EUR.

Na saldo tekočega računa je v prvih enajstih mesecih leta 2007 pozitivno vplival le presežek na storitveni podbilanci v višini 947,5 mio EUR. Podbilance blaga, dohodkov in transferov pa so izkazovale primanjkljaj: blagovna v višini 1.319,1 mio EUR, dohodkovna v višini 622,1 mio EUR in transferna v višini 275,6. Deficit tekočega dela plačilne bilance je bil višji glede na primerljivo obdobje leta 2006 za 673,9 mio EUR.

Od januarja do novembra 2007 je bil primanjkljaj trgovinske bilance za 448,7 mio EUR višji v primerjavi z enakim obdobjem leta 2006. Višji primanjkljaj je posledica večjega povečanja uvoza od izvoza blaga. Novembra 2007 je trgovinska bilanca izkazovala primanjkljaj v višini 156,6 mio EUR, medtem ko je bil novembra 2006 zabeležen višji primanjkljaj (197,1 mio EUR). Stopnja rasti izvoza blaga je v omenjenem mesecu glede na enak mesec preteklega leta znašala 10,7%, stopnja rasti uvoza blaga pa 7,3%.

Novembra 2007 je presežek plačilne podbilance storitev znašal 25,0 mio EUR, novembra 2006 pa je bil zabeležen malo višji presežek (v višini 28,1 mio EUR). Izvoz storitev se je zmanjšal za 0,5 mio EUR, uvoz storitev pa povečal za 2,6 mio EUR. Na izvozni strani sta se najbolj povečali postavki transportne storitve in potovanja, najbolj pa se je zmanjšala postavka ostale poslovne storitve; na uvozni strani pa sta se najbolj povečali postavki konstrukcijske storitve in transportne storitve, najbolj pa se je zmanjšala postavka ostale poslovne storitve.

V novembru 2007 je bil v dohodkovnem delu plačilne bilance zabeležen primanjkljaj, ki je znašal 69,7 mio EUR, medtem ko je bil v novembru 2006 zabeležen nižji primanjkljaj (13,2 mio EUR).

V novembru 2007 je primanjkljaj tekočih transferov znašal 30,2 mio EUR, medtem ko je bil v novembru 2006 zabeležen nižji primanjkljaj (za 15,5 mio EUR).

Na kapitalnem in finančnem računu je v prvih enajstih mesecih leta 2007 zabeleženo 1.541,4 mio EUR neto pritoka; v enakem obdobju leta 2006 pa 542,8 mio EUR neto pritoka. Novembra 2007 beležimo na kapitalnem in finančnem računu neto pritok v višini 336,2 mio EUR.

V obdobju od januarja do novembra 2007 je znašal neto pritok kapitala brez mednarodnih denarnih rezerv 1.495,8 mio EUR. Poleg tega je zabeleženo 272,2 mio EUR neidentificiranega neto odtoka, ki je v statistični napaki. V enakem obdobju leta 2006 je bil dosežen neto odtok v višini 307,5 mio EUR in neidentificiran neto pritok v višini 52,6 mio EUR.

Največji neto pritok v prvih enajstih mesecih leta 2007 predstavlja postavka gotovina in vloge v višini 2.247,2 mio EUR. Znotraj te postavke je največji neto pritok beležila Banka Slovenije (3.059,5 mio EUR - največ je k temu prispevala neto pozicija do Evrosistema). Posojila so prispevala 2.083,7 mio EUR neto pritoka (od tega poslovne banke 1.735,1 mio EUR). Glavne vire neto odtoka v obdobju januar-november 2007 (brez rezerv) predstavljajo portfolio naložbe (2.337,6 mio EUR), gotovina in vloge ostalih sektorjev (685,3 mio EUR, od tega gotovina in vloge prebivalstva 682,5 mio EUR), komercialni krediti (289,7 mio EUR) ter neposredne naložbe (152,0 mio EUR).

Novembra 2007 beležimo neto pritok kapitala (brez mednarodnih denarnih rezerv in statistične napake) v višini 360,5 mio EUR. Največji neto pritok ta mesec je pri postavki posojila (749,8 mio EUR; od tega banke 701,0 mio EUR), sledita gotovina in vloge Banke Slovenije (597,2 mio EUR) in komercialni krediti (62,2 mio EUR). Največji neto odtok izkazujejo portfolio naložbe (482,7 mio EUR) ter gotovina in vloge bank (463,3 mio EUR).

Mednarodne denarne rezerve Slovenije so se na podlagi transakcij novembra 2007 povečale za 28,0 mio EUR, v enakem mesecu leta 2006 pa so se zmanjšale za 86,5 mio EUR. V obdobju januar-november 2007 so se mednarodne denarne rezerve iz naslova transakcij povečale za 67,5 mio EUR.

Podatki stanja mednarodnih naložb v obdobju od leta 2001 naprej z izjemo leta 2002 kažejo neto negativno pozicijo do nerezidentov, ki se je povečala od 448,8 mio EUR konec leta 2001 na 6.171,2 mio EUR konec septembra 2007. Serija podatkov stanja mednarodnih naložb se z uvedbo evra v letu 2007 metodološko prelomi na imetjih v postavki mednarodne denarne rezerve, ter postavkah ostalih imetij, kamor se uvrščajo vsa imetja Banke Slovenije, ki so bila primerjalno s predhodnimi obdobji razvrščena v mednarodne denarne rezerve (so nominirana v EUR valuti ali pa so terjatev do izdajateljev iz območja EMU).

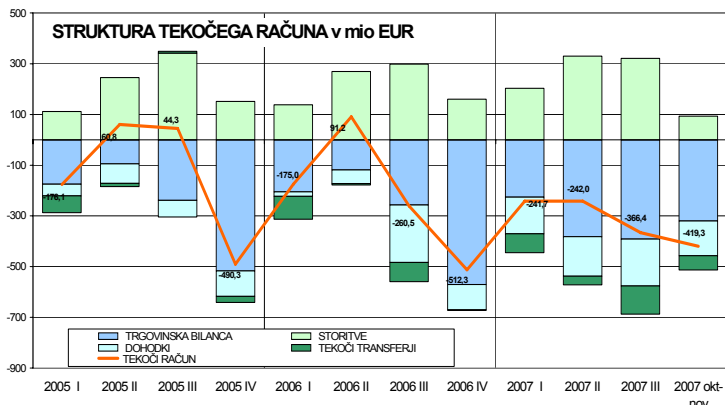
PLAČILNA BILANCA (dvostranski prikaz)

predhodni podatki, z dne 10.01.2008

tokovi v mio EUR

		januar - november		november	
		2006	2007	2006	2007
I.	Tekoči račun	-595,4	-1.269,2	-196,8	-231,5
1.	Blago	-870,4	-1.319,1	-197,1	-156,6
1.1.	Izvoz blaga	15.663,6	18.323,8	1.599,4	1.771,2
	Izvoz f.o.b.	15.421,4	17.966,9	1.572,9	1.735,0
	Prilagoditev zaobjema	242,2	356,9	26,5	36,3
1.2.	Uvoz blaga	-16.534,1	-19.642,9	-1.796,4	-1.927,9
	Uvoz c.i.f.	-16.690,6	-19.688,5	-1.808,5	-1.932,8
	Prilagoditev c.i.f./f.o.b	495,6	584,6	53,7	57,4
	Prilagoditev zaobjema	-339,0	-539,0	-41,6	-52,4
2.	Storitve	819,2	947,5	28,1	25,0
2.1.	Izvoz storitev	3.154,1	3.748,5	267,0	266,4
	Transport	959,6	1.127,4	94,9	106,8
	Potovanja	1.336,4	1.517,6	79,8	87,0
	Komunikacijske storitve	84,4	97,5	7,7	9,4
	Konstruktivske storitve	89,5	139,4	6,4	10,1
	Zavarovalniške storitve	12,2	14,3	0,6	1,6
	Finančne storitve	22,5	35,5	2,5	4,2
	Računalniške in informacijske storitve	86,9	98,4	7,7	9,3
	Licence, patenti in avtorske pravice	12,8	12,6	1,1	1,6
	Ostale poslovne storitve	518,1	673,4	63,5	32,2
	Posredovanje	143,2	210,7	23,5	-3,6
	Osebne, kulturne in rekreacijske storitve	26,6	27,8	2,0	3,9
	Državne storitve	5,2	4,7	0,9	0,4
2.2.	Uvoz storitev	-2.334,9	-2.801,0	-238,9	-241,5
	Transport	-539,6	-662,8	-55,8	-64,1
	Potovanja	-722,4	-753,7	-45,1	-44,8
	Komunikacijske storitve	-98,3	-118,1	-8,5	-10,3
	Konstruktivske storitve	-58,7	-149,4	-6,7	-12,9
	Zavarovalniške storitve	-17,9	-17,2	-0,6	-0,8
	Finančne storitve	-39,5	-57,8	-3,2	-6,1
	Računalniške in informacijske storitve	-99,6	-114,2	-10,9	-12,4
	Licence, patenti in avtorske pravice	-111,8	-104,7	-12,4	-9,7
	Ostale poslovne storitve	-574,6	-729,5	-88,8	-72,7
	Posredovanje	-58,9	-72,1	-6,4	-6,2
	Osebne, kulturne in rekreacijske storitve	-51,1	-65,3	-4,9	-5,3
	Državne storitve	-21,6	-28,4	-1,9	-2,4
3.	Dohodki	-359,6	-622,1	-13,2	-69,7
3.1.	Prejemki	808,2	950,4	71,5	92,8
	Od dela	199,1	210,8	18,5	19,1
	Od kapitala	609,1	739,6	53,0	73,7
3.2.	Izdatki	-1.167,8	-1.572,4	-84,7	-162,5
	Od dela	-90,4	-132,8	-9,9	-14,6
	Od kapitala	-1.077,4	-1.439,6	-74,8	-147,9
4.	Tekoči transferi	-184,5	-275,6	-14,7	-30,2
4.1.	V Slovenijo	691,7	807,9	59,2	80,7
	Državni sektor	350,9	341,0	31,2	29,9
	Ostali sektorji	340,7	466,9	28,0	50,8
4.2.	V tujino	-876,2	-1.083,6	-73,9	-110,9
	Državni sektor	-472,7	-529,0	-34,4	-55,1
	Ostali sektorji	-403,5	-554,6	-39,4	-55,8

	januar - november		november	
	2006	2007	2006	2007
II. Kapitalski in finančni račun	542,8	1.541,4	23,2	336,2
A. Kapitalski račun	-54,8	-21,9	-12,2	3,6
1. Kapitalski transferi	-52,2	-19,4	-9,5	4,0
2. Patenti in licence	-2,7	-2,5	-2,7	-0,3
B. Finančni račun	597,6	1.563,3	35,4	332,6
1. Neposredne naložbe	-294,9	-152,0	-194,3	-62,0
Domače v tujini	-722,8	-990,8	-167,8	-145,2
Tuje v Sloveniji	427,9	838,7	-26,4	83,1
2. Naložbe v vrednostne papirje	-1.014,8	-2.337,6	-182,9	-482,7
Domače v tujini	-1.638,7	-3.317,8	-222,1	-409,5
od tega: Banka Slovenije	0,0	421,6	0,0	-508,8
Tuje v Sloveniji	624,0	980,2	39,2	-73,2
3. Finančni derivativi	-16,6	-22,8	1,8	0,7
4. Ostale naložbe	1018,7	4008,3	324,3	904,6
4.1. Terjatve	-1612,4	-4725,2	-23,4	-349,9
Komerencialni krediti	-702,5	-793,3	-57,1	-22,7
Dolgoročni	-2,1	-2,9	-0,1	-0,3
Kratkoročni	-700,4	-790,4	-57,0	-22,5
Posojila	-561,5	-1.453,0	-75,4	-124,8
Banke	-386,3	-1.352,6	-39,8	-104,0
Ostali sektorji	-175,1	-100,4	-35,7	-20,8
Gotovina in vloge	-335,2	-2.493,8	102,8	-201,8
Banke	282,2	-1.253,1	138,8	-676,6
Ostali sektorji	-617,4	-685,3	-36,0	-36,8
Prebivalstvo	-644,8	-682,5	-63,2	-60,5
Računi v tujini	27,3	-2,8	27,2	23,7
Banka Slovenije	0,0	-555,4	0,0	511,5
Ostale terjatve	-13,2	15,0	6,3	-0,6
Banka Slovenije	-0,5	-45,1	0,0	0,0
Banke	-5,2	69,9	5,9	-0,6
Ostali sektorji	2,2	7,9	0,5	0,0
4.2. Obveznosti	2.631,1	8.733,5	347,7	1.254,5
Komerencialni krediti	434,4	503,6	116,8	84,9
Posojila	1.853,4	3.536,7	299,3	874,6
Banka Slovenije	-	-	-	-
Državni sektor	-114,7	-40,4	-4,4	-4,5
Banke	1.327,6	3.087,7	180,5	805,0
Ostali sektorji	640,5	489,4	123,2	74,0
Vloge	399,2	4.741,0	-69,1	299,0
Banka Slovenije	3,0	3.614,8	-34,0	85,7
Banke	396,2	1.126,2	-35,1	213,2
Ostale obveznosti	-55,9	-47,9	0,7	-4,0
Banke	-38,9	-55,1	1,1	-3,7
5. Mednarodne denarne rezerve	905,1	67,5	86,5	-28,0
Zlato, SDR in rezervna imetja pri MDS	1,4	34,6	-3,5	0,2
Devize	903,8	33,0	90,0	-28,2
Gotovina in vloge	51,9	101,4	-6,7	10,3
Vrednostni papirji	851,8	-68,4	96,7	-38,5
III. Neto napake in izpustitve	52,6	-272,2	173,6	-104,6

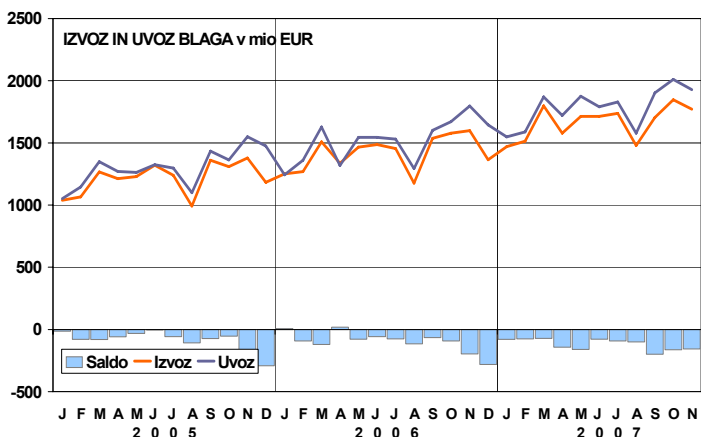


TEKOČI RAČUN

Saldo tekočega računa je bil v obdobju od januarja do novembra leta 2007 negativen in je znašal 1.269,2 mio EUR. V enakem obdobju leta 2006 je tekoči račun Slovenije izkazoval primanjkljaj v višini 595,4 mio EUR.

Primanjkljaj **trgovinske bilance** je bil od januarja do novembra 2007 za 448,7 mio EUR višji kot v enakem obdobju leta 2006. Presežek **storitev** se je v tem obdobju povečal za 128,4 mio EUR, primanjkljaj **dohodkovnega dela** je bil v proučevanem obdobju višji za 262,5 mio EUR, primanjkljaj **transferjev** pa za 91,1 mio EUR.

Novembra 2007 je bil tekoči račun v primanjkljaju v višini 231,5 mio EUR, medtem ko je bil novembra 2006 zabeležen nižji primanjkljaj (v višini 196,8 mio EUR). V omenjenem mesecu letos so beležile primanjkljaj **blagovna** (156,6 mio EUR), **dohodkovna** (69,7 mio EUR) in **transferna** (30,2 mio EUR) bilanca, presežek pa **storitvena** (25,0 mio EUR) bilanca. Primanjkljaj trgovinske bilance se je novembra 2007 glede na november 2006 zmanjšal za 40,4 mio EUR, presežek storitvene bilance se je zmanjšal za 3,2 mio EUR, primanjkljaj transferne bilance se je povečal za 15,5 mio EUR, primanjkljaj dohodkovnega dela se je povečal za 56,5 mio EUR.



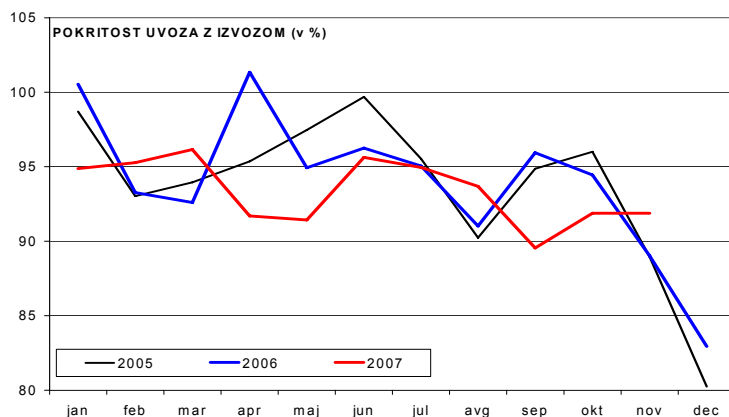
BLAGO

Od januarja do novembra 2007 je Slovenija v **trgovinski bilanci** beležila primanjkljaj v višini 1.319,1 mio EUR, v enakem obdobju leta 2006 pa je bil primanjkljaj nižji in je znašal 870,4 mio EUR.

V **novembru 2007** je bil v trgovinski bilanci zabeležen primanjkljaj v višini 156,6 mio EUR, medtem ko je bil v novembru 2006 zabeležen višji primanjkljaj (197,1 mio EUR).

Izvoz blaga je bil v prvih enajstih mesecih leta 2007 v primerjavi z enakim obdobjem leta 2006 višji za 2.660,2 mio EUR, uvoz blaga pa za 3.108,9 mio EUR. To pomeni, da je bil izvoz blaga v tem obdobju višji za 17,0%, uvoz pa za 18,8%. V **novembru 2007** glede na november 2006 sta se izvoz in uvoz blaga povečala, in sicer izvoz za 10,7%, uvoz pa za 7,3%.

Tako je **pokritost uvoza z izvozom** v prvih enajstih mesecih 2007 znašala 93,3%, v enakem obdobju leta 2006 je bila pokritost višja (94,7%). V novembru 2007 je pokritost znašal 91,9%, novembra 2006 pa 89,0%.



IZVOZ BLAGA PO DRŽAVAH IN SKUPINAH DRŽAV v mio EUR	januar - oktober		oktober		indeks	
	2006	2007	2006	2007	kumulat.	mesec
Evropska unija (27)	9.761,1	11.483,6	1.105,4	1.275,8	117,6	115,4
Avstrija	1.195,6	1.260,3	134,1	139,5	105,4	104,0
Češka	319,4	415,0	42,8	47,4	129,9	110,8
Francija	949,6	1.053,2	96,0	121,6	110,9	126,7
Italija	1.797,2	2.154,0	214,3	222,2	119,9	103,7
Madžarska	308,6	537,9	42,2	64,7	174,3	153,4
Nemčija	2.737,2	3.069,7	303,6	357,8	112,1	117,8
Poljska	400,5	516,2	48,0	53,9	128,9	112,2
Slovaška	222,1	267,2	30,6	29,8	120,3	97,4
EFTA	164,0	207,7	18,4	21,6	126,7	117,8
ZDA	306,7	286,1	41,9	33,8	93,3	80,7
Države bivše Jugoslavije	2.253,0	2.594,7	248,9	283,4	115,2	113,9
Bosna in Hercegovina	393,2	442,8	46,2	52,0	112,6	112,6
Hrvaška	1.234,2	1.335,5	128,2	138,3	108,2	107,9
Makedonija	103,8	116,4	11,1	12,8	112,2	115,6
Srbija*	521,9	608,5	63,4	70,0	116,6	110,4
Črna Gora	-	91,4	-	10,3	-	-
Države bivše SZ	705,3	851,0	76,6	104,2	120,7	136,1
Ruska Federacija	488,7	560,7	49,4	70,3	114,7	142,4
CELOTNI IZVOZ	13.848,6	16.231,9	1.558,7	1.809,4	117,2	116,1

* Za leto 2006 so pod Srbijo vključeni tudi podatki za Črno Goro

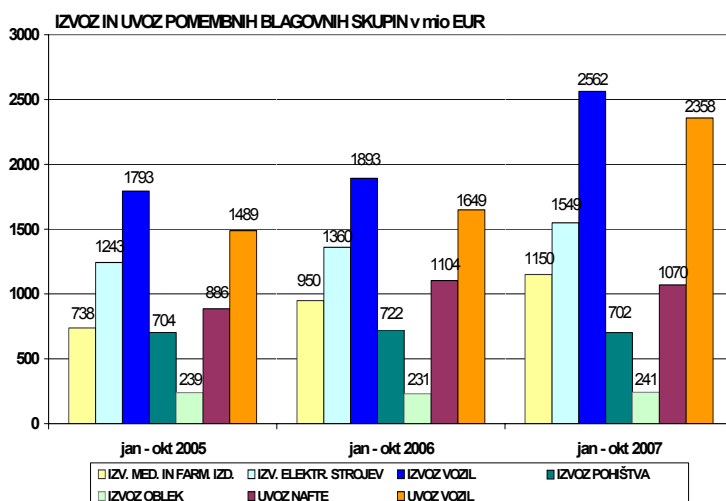
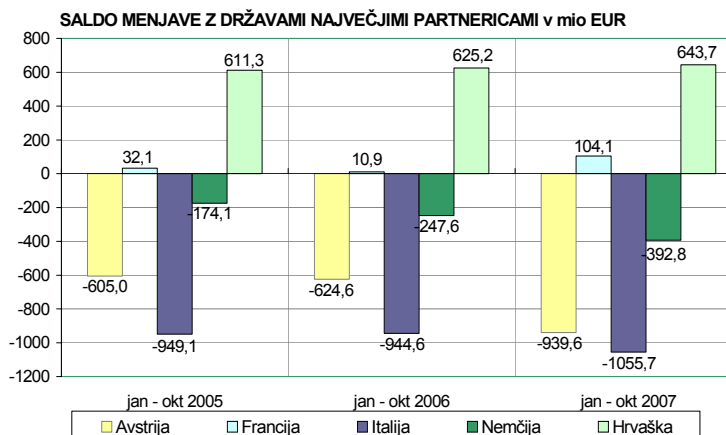
Od vključitve Slovenije v EU in uvedbe Intrastata so podrobni podatki o blagovni menjavi na voljo z enomesečnim zamikom.

V prvih desetih mesecih 2007 se je primanjkljaj z državami EU (EU27) v primerjavi z enakim obdobjem 2006 povečal za 153,7 mio EUR in je znašal 2.458,4 mio EUR. Primanjkljaj z EFTO se je prevesil v presežek v višini 17,5 mio EUR. Presežek z državami nekdanje SZ se je povečal za 1,2 mio EUR na 363,5 mio EUR, presežek z državami nekdanje Jugoslavije pa se je povečal za 124,3 mio EUR na 1.265,0 mio EUR. Primanjkljaj z ostalim svetom se je tako povečal za 537,1 mio EUR na 711,4 mio EUR.

Glede na prvih deset mesecev 2006 se je v enakem obdobju 2007 povečal primanjkljaj v menjavi z Avstrijo (za 314,9 mio EUR), Italijo (za 111,1 mio EUR) in Nemčijo (za 145,2 mio EUR). Presežek se je povečal v menjavi s Hrvaško (za 18,5 mio EUR) in Francijo (za 93,2 mio EUR).

V prvih desetih mesecih 2007 so se v primerjavi z enakim obdobjem 2006 povečali: izvoz medicinskih in farmacevtskih izdelkov (za 21,1%), električnih strojev (za 13,9%), vozil (za 35,4%), železa in jekla (za 30,0%) ter izvoz oblek (za 4,6%). Na drugi strani se je izvoz pohištva zmanjšal (za 2,8%).

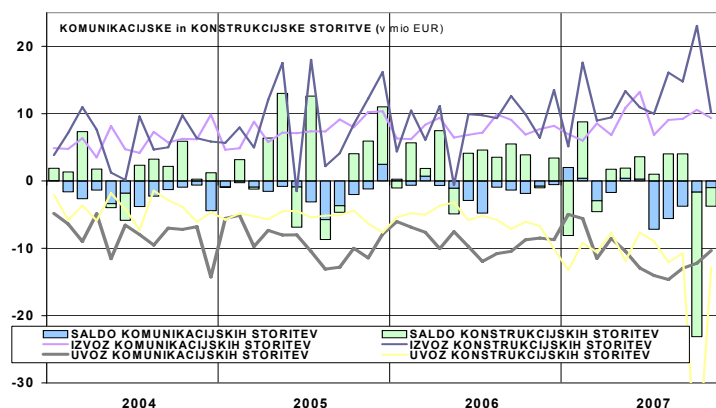
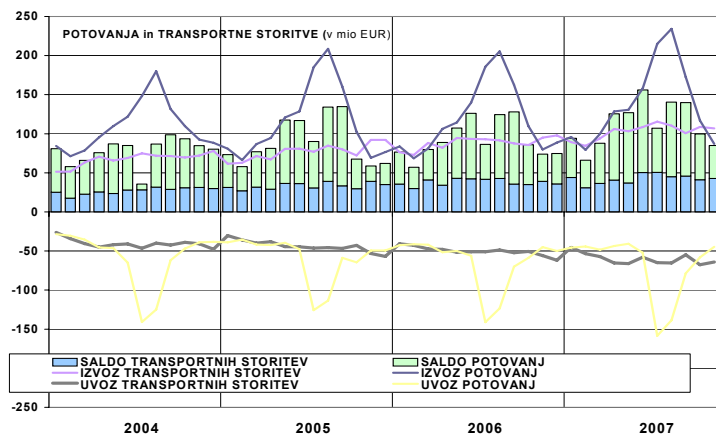
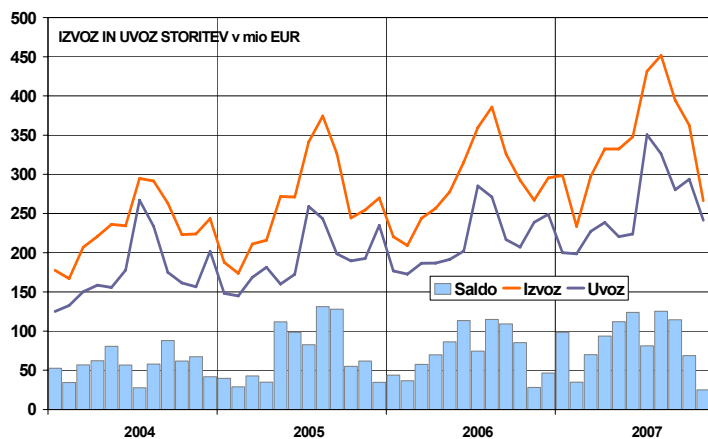
V enakem obdobju so se povečali tudi: uvoz vozil (za 43,0%), industrijskih strojev (za 19,5%), električnih strojev (za 19,5%), oblek (za 19,2%) in železa in jekla (za 37,6%), ter zmanjšal uvoz nafte (za 3,1%).



UVOZ BLAGA PO DRŽAVAH IN SKUPINAH DRŽAV v mio EUR	januar - oktober		oktober		indeks	
	2006	2007	2006	2007	kumulat.	mesec
Evropska unija (27)	12.065,8	13.941,9	1.365,3	1.610,1	115,5	117,9
Avstrija	1.820,2	2.199,9	199,7	248,3	120,9	124,3
Češka	319,9	415,6	38,3	48,4	129,9	126,6
Francija	938,6	949,1	109,6	106,2	101,1	97,0
Italija	2.751,5	3.219,1	350,4	370,1	117,0	105,6
Madžarska	549,4	617,2	57,9	72,5	112,3	125,1
Nemčija	2.984,8	3.462,5	341,6	391,2	116,0	114,5
Poljska	249,6	294,5	29,5	32,8	118,0	111,5
Slovaška	212,7	235,4	19,3	27,0	110,7	140,4
EFTA	221,5	190,2	22,9	19,7	85,8	86,2
ZDA	165,6	246,6	28,8	22,2	149,0	76,9
Države bivše Jugoslavije	1.112,4	1.329,7	118,8	152,4	119,5	128,3
Bosna in Hercegovina	260,5	269,5	27,0	29,5	103,5	109,0
Hrvaška	608,9	691,8	64,5	81,2	113,6	126,0
Makedonija	32,4	50,3	4,1	4,5	155,2	110,4
Srbija*	210,5	298,1	23,2	33,8	141,6	145,4
Črna Gora	-	20,0	-	3,4	-	-
Države bivše SZ	343,0	487,5	32,1	42,7	142,1	133,3
Ruska Federacija	280,2	431,0	26,2	37,9	153,8	144,6
CELOTNI UVOZ	14.882,1	17.755,7	1.689,2	2.016,7	119,3	119,4

* Za leti 2005 in 2006 so pod Srbijo vključeni tudi podatki za Črno Goro

STRUKTURA IZVOZA IN UVOZA BLAGA PO NAMENU (v mio EUR)	januar - oktober		oktober		indeks	
	2006	2007	2006	2007	kumulat.	mesec
IZVOZ BLAGA, od tega za	13.848,6	16.231,9	1.558,7	1.809,4	117,2	116,1
- REPRODUKCIJO	7.797,5	8.805,6	866,1	957,6	112,9	110,6
- INVESTICIJE	1.354,2	1.608,0	151,2	178,7	118,7	118,2
- ŠIROKO PORABO	4.696,8	5.818,4	541,3	673,1	123,9	124,3
UVOZ BLAGA, od tega za	14.882,1	17.755,7	1.689,2	2.016,7	119,3	119,4
- REPRODUKCIJO	9.284,4	10.675,3	1.030,7	1.157,1	115,0	112,3
- INVESTICIJE	1.964,4	2.424,2	234,2	292,7	123,4	125,0
- ŠIROKO PORABO	3.633,4	4.656,2	424,3	566,9	128,1	133,6



STORITVE, DOHODKI IN TRANSFERJI

A. STORITVE

Presežek storitvene podbilance je novembra 2007 znašal 25,0 mio EUR, novembra 2006 pa je bil zabeležen malo višji presežek (28,1 mio EUR). Pri tem je izvoz storitev ostal skoraj nespremenjen (manjši za 0,5 mio EUR), uvoz storitev pa se je povečal za 2,6 mio EUR. Na izvozni strani sta se najbolj povečali postavki transportne storitve in potovanja, najbolj pa se je zmanjšala postavka ostale poslovne storitve; na uvozni strani pa sta se najbolj povečali postavki konstrukcijske storitve in transportne storitve, najbolj pa se je zmanjšala postavka ostale poslovne storitve.

V prvih enajstih mesecih leta 2007 je presežek menjave storitev dosegel 947,5 mio EUR, kar je za 128,4 mio EUR več kot v enakem obdobju leta 2006.

Izvoz storitev potovanj, kot ene pomembnejših storitvenih postavk, je novembra 2007 znašal 87,0 mio EUR (novembra 2006 je bil izvoz potovanj za 9,1% oziroma 7,2 mio EUR nižji), medtem ko je uvoz potovanj dosegel 44,8 mio EUR (novembra 2006 pa 0,7% oziroma 0,3 mio EUR več). V prvih enajstih mesecih leta 2007 je znašal izvoz potovalnih storitev 1.517,6 mio EUR, kar je za 181,1 mio EUR oziroma 13,6% več kot v primerljivem obdobju leta 2006. Na drugi strani je uvoz potovalnih storitev v enakem obdobju 2007 znašal 753,7 mio EUR, kar je za 31,3 mio EUR oziroma 4,3% več kot v primerljivem obdobju leta 2006.

Med storitvami so na izvozni strani najpomembnejša potovanja, ki so v prvih enajstih mesecih 2007 predstavljale 40,5% celotnega izvoza storitev. Sledijo transportne storitve (30,1%) in ostale poslovne storitve (18,0%). Na uvozni strani so v proučevanem obdobju najpomembnejša potovanja (26,9%), sledijo pa ostale poslovne storitve (26,0%) in transportne storitve (23,7%). Med poletjem zaradi sezonske komponente potovanja pridobijo na pomembnosti. Struktura storitev je v preteklih letih podobna.

Zaradi spremembe v sistemu šifriranja plačilnega prometa s tujino oziroma učinka Uredbe 2650/2001 o čezmejnih plačilih je prišlo do delnega preloma časovne serije in strukture izvoza in uvoza storitev od 1.1.2007 dalje.

STORITVE (delež posamezne postavke v celotnem izvozu ali uvozu; v %)	Januar - November											
	Izvoz						Uvoz					
	2002	2003	2004	2005	2006	2007	2002	2003	2004	2005	2006	2007
Transport	25,6	27,2	28,8	28,9	30,4	30,1	20,8	21,3	23,1	22,7	23,1	23,7
Potovanja	47,8	49,1	48,2	45,4	42,4	40,5	36,1	35,7	35,1	32,0	30,9	26,9
Komunikacijske storitve	2,3	2,5	2,4	2,8	2,7	2,6	4,9	5,1	4,3	4,9	4,2	4,2
Konstrukcijske storitve	3,8	2,8	2,6	3,2	2,8	3,7	3,4	3,7	2,4	2,8	2,5	5,3
Zavarovanje	0,3	0,2	0,2	0,3	0,4	0,4	0,6	0,7	0,6	0,7	0,8	0,6
Finančne storitve	2,1	0,6	0,5	0,6	0,7	0,9	1,6	1,4	1,5	1,6	1,7	2,1
Računalniške in informac. storitve	3,3	3,1	2,8	2,6	2,8	2,6	4,6	4,6	4,4	4,3	4,3	4,1
Licence, patenti in avtor. pravice	0,3	0,4	0,3	0,4	0,4	0,3	4,5	4,1	4,5	3,9	4,8	3,7
Ostale poslovne storitve	13,6	13,2	13,1	15,0	16,4	18,0	20,2	20,0	21,0	24,2	24,6	26,0
Osebn. kultur. in rekreac. storitve	0,6	0,7	0,9	0,7	0,8	0,7	2,2	2,3	2,2	2,1	2,2	2,3
Vladne storitve	0,2	0,2	0,2	0,2	0,2	0,1	1,0	0,9	0,9	0,9	0,9	1,0
Skupaj	100,0	100,0	100,0	100,0	100,0	100,0	100,0	100,0	100,0	100,0	100,0	100,0

B. DOHODKI

Novembra 2007 je bil zabeležen primanjkljaj dohodkov od dela in kapitala v višini 69,7 mio EUR, novembra 2006 pa je bil zabeležen nižji primanjkljaj (13,2 mio EUR).

Novembra 2007 v primerjavi z novembrom 2006 so se tako prejemki od dela kot prejemki od kapitala povečali. Prav tako so se povečali tudi izdatki od dela in izdatki od kapitala.

V prvih enajstih mesecih leta 2007 je bil zabeležen primanjkljaj dohodkov od dela in kapitala v višini 622,1 mio EUR, medtem ko je bil v primerljivem obdobju leta 2006 zabeležen nižji primanjkljaj (za 262,5 mio EUR). Pri tem so se tako prejemki (za 142,2 mio EUR) kot izdatki (za 404,7 mio EUR) povečali. Največjo rast je zaznati pri izdatkih iz naslova obresti na posojila bank najetih v tujini.

C. TRANSFERJI

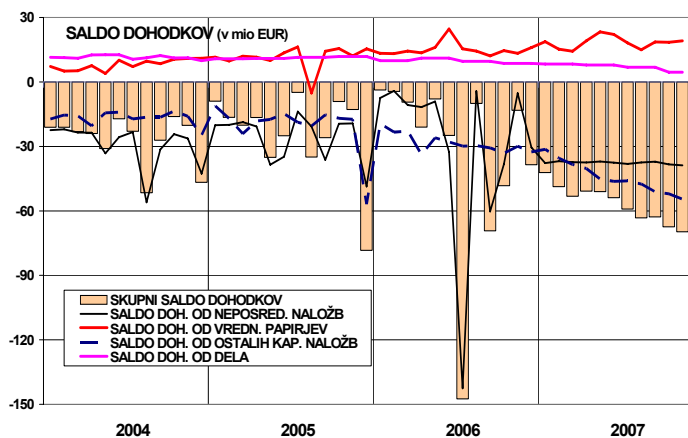
Primanjkljaj tekočih transferov je novembra 2007 znašal 30,2 mio EUR, novembra 2006 pa 14,7 mio EUR. Tekoči transferi v Slovenijo (prilivi) so se povečali za 21,5 mio EUR, tekoči transferi v tujino pa za 37,0 mio EUR.

Višji prilivi so posledica za 22,8 mio EUR višjih prilivov ostalih sektorjev v novembru 2007 v primerjavi z novembrom 2006. Višji odlivi pa so posledica povečanja tako pri državnem (za 20,7 mio EUR) kot pri ostalih sektorjih (za 16,3 mio EUR).

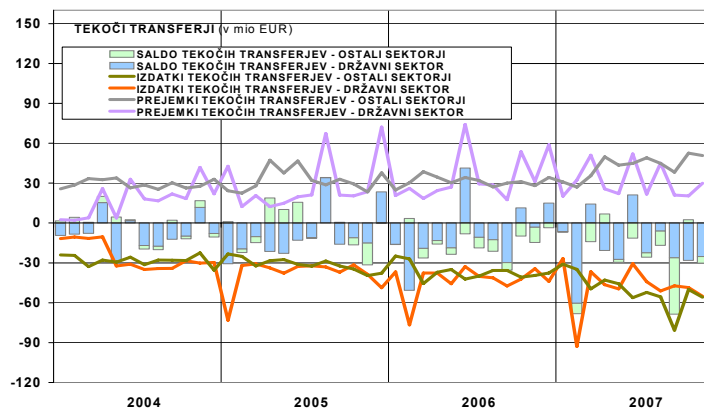
V prvih enajstih mesecih leta 2007 je primanjkljaj tekočih transferov znašal 275,6 mio EUR, v primerljivem obdobju leta 2006 pa je bil zabeležen nižji primanjkljaj (za 91,1 mio EUR). Prejemki so se povečali za 116,3 mio EUR, izdatki pa za 207,4 mio EUR.

Med transferji so najpomembnejši transferji med slovenskim in EU proračunom (vir MF). "Realizacija prihodkov iz evropskega proračuna v državni proračun RS je v mesecu novembru znašala 30.543,6 tisoč EUR. Glavnino prihodkov predstavljajo prihodki za Schengensko mejo v višini 14.785,6 tisoč EUR. Realizacija odhodkov je znašala 31.313,3 tisoč EUR. Državni proračun RS je torej v odnosu do proračuna EU v mesecu novembru realiziral neto proračunski primanjkljaj v višini 769,7 tisoč EUR.

V prvih enajstih mesecih letošnjega leta je državni proračun RS v odnosu do proračuna EU realiziral neto proračunski primanjkljaj v višini -28.152,6 tisoč EUR."



DOHODKI v mio EUR	November		Januar - November	
	2007	2006	2007	2006
SALDO	-69,7	-13,2	-622,1	-359,6
Prejemki	92,8	71,5	950,4	808,2
Od dela	19,1	18,5	210,8	199,1
Od kapitala	73,7	53,0	739,6	609,1
Od nep. Naložb	13,3	13,2	136,9	182,1
Od vred. papirjev	29,7	23,6	343,2	275,5
Od naložb v dolžn. vredn. papirje	27,9	22,5	309,5	248,1
Od ostalih naložb	30,7	16,2	259,5	151,6
od tega: - Banka Slovenije	6,2	3,8	59,3	36,4
- Banke	23,1	9,1	185,5	86,8
Izdatki	162,5	84,7	1.572,4	1.167,8
Od dela	14,6	9,9	132,8	90,4
Od kapitala	147,9	74,8	1.439,6	1.077,4
Od nep. Naložb	52,1	18,4	550,8	508,3
Od vred. papirjev	10,6	10,3	141,1	110,8
Od naložb v dolžn. vredn. papirje	10,6	10,2	133,9	106,3
Od ostalih naložb	85,2	46,1	747,7	458,3
od tega: - Državni sektor	0,6	1,1	12,0	12,6
- Banke	58,2	29,1	483,0	260,4
- Ostali sektorji	14,1	15,9	136,5	185,4



PRIHODKI IN ODHODKI DRŽAVNEGA PRORAČUNA IZ/V PRORAČUN EU (v 000 EUR) (Vir: MF)	januar-november		oktober	november
	2006	2007	2007	2007
Račun in naziv računa				
4 Odhodki pror. RS v pror. EU	263.697	307.490	30.061	31.313
4500 Plačila tradicionalnih lastnih sredstev	30.926	74.558	7.701	8.415
4501 Plačila iz naslova DDV	44.159	46.026	5.488	4.361
4502 Plačila iz naslova bruto nacionalnega dohodka	167.050	166.159	15.345	16.652
4503 Plačila iz naslova popravka v korist VB	21.562	20.748	1.527	1.886
7 Prihodki iz pror. EU v pror. RS	295.659	279.338	46.465	30.544
780 Predpristopna sredstva EU	11.739	6.375	33	10
781 Prejeta sredstva za izvajanje skupne kmetijske politike	130.630	150.355	30.050	5.038
782 Prejeta sredstva za strukturno politiko	59.985	36.803	1.911	5.918
783 Prejeta sredstva za kohezivno politiko	20.129	18.063	4.433	4.445
784 Prejeta sredstva za izvajanje notranje politike	14.633	65.201	9.952	14.794
785 Prejeta sredstva iz naslova pavšalnih povračil	55.890	0	0	0
786 Ostala prejeta sredstva	2.535	1.925	70	86
787 Prejeta sredstva od drugih evropskih institucij	118	615	16	254
Neto prihodki (prihodki-odhodki)	31.962	-28.153	16.405	-770

NETO PRITOKI KAPITALA PO INSTRUMENTIH FINANČNEGA RAČUNA (v mio EUR)	januar-november		november
	2006	2007	2007
1. Neposredne naložbe	-294,9	-152,0	-62,0
2. Portfolio naložbe	-1.014,8	-2.337,6	-482,7
3. Finančni derivativi	-16,6	-22,8	0,7
4. Posojila	1.291,9	2.083,7	749,8
Banke (brez BS)	941,3	1.735,1	701,0
Ostali sektorji	350,7	348,6	48,8
5. Komerčni krediti	-268,0	-289,7	62,2
6. Gotovina in vloge	64,0	2.247,2	97,1
Banka Slovenije	3,0	3.059,5	597,2
Banke	678,4	-126,9	-463,3
Ostali sektorji	-617,4	-685,3	-36,8
od tega: prebivalstvo	-644,8	-682,5	-60,5
7. Ostalo	-69,2	-32,9	-4,5
8. Neto pritok kapitala brez mednarodnih denarnih rezerv (1+2+3+4+5+6+7)	-307,5	1.495,8	360,5
9. Mednarodne denarne rezerve	905,1	67,5	-28,0
10. FINANČNI RAČUN (8+9)	597,6	1.563,3	332,6
11. KAPITALSKI RAČUN	-54,8	-21,9	3,6
12. KAPITALSKI IN FINANČNI RAČUN (9+10)	542,8	1.541,4	336,2
Statistična napaka	52,6	-272,2	-104,6

NEPOSREDNE NALOŽBE IN NALOŽBE V VREDNOSTNE PAPIRJE (v mio EUR)	januar-november		november
	2006	2007	2007
NEPOSREDNE NALOŽBE	-294,9	-152,0	-62,0
Domače v tujini	-722,8	-990,8	-145,2
Lastniški kapital	-374,1	-520,2	-153,6
Reinvestirani dobički	-118,4	-2,3	-0,4
Ostali kapital	-230,4	-468,2	8,9
Tuje v Sloveniji	427,9	838,7	83,1
Lastniški kapital	211,1	484,5	70,6
Reinvestirani dobički	178,5	27,8	32,3
Ostali kapital	38,4	326,4	-19,8
NALOŽBE V VRED. PAPIRJE	-1.014,8	-2.337,6	-482,7
Domače v tujini	-1.638,7	-3.317,8	-409,5
Lastniški vrednostni papirji	-665,6	-866,6	57,6
Dolžniški vrednostni papirji	-973,1	-2.451,2	-467,1
Tuje v Sloveniji	624,0	980,2	-73,2
Lastniški vrednostni papirji	89,5	148,1	-33,9
Dolžniški vrednostni papirji	534,5	832,1	-39,3
od tega: državni sektor	439,0	823,8	-39,3

delež v BDP (%)	2003	2004	2005	2006	sept 2007*
TEKOČI RAČUN	-0,8	-2,8	-2,1	-3,0	-2,6
PRITOKI KAPITALA (brez MDR)	1,9	2,1	4,1	-0,3	3,0

*Ocena BDP: ARC.

KAPITALSKI IN FINANČNI RAČUN

V obdobju od januarja do novembra 2007 je znašal **neto pritok kapitala** brez mednarodnih denarnih rezerv 1.495,8 mio EUR. Poleg tega je zabeleženo 272,2 mio EUR neidentificiranega neto odtoka, ki je v statistični napaki. V enakem obdobju leta 2006 je bil dosežen neto odtok v višini 307,5 mio EUR in neidentificiran neto pritok v višini 52,6 mio EUR.

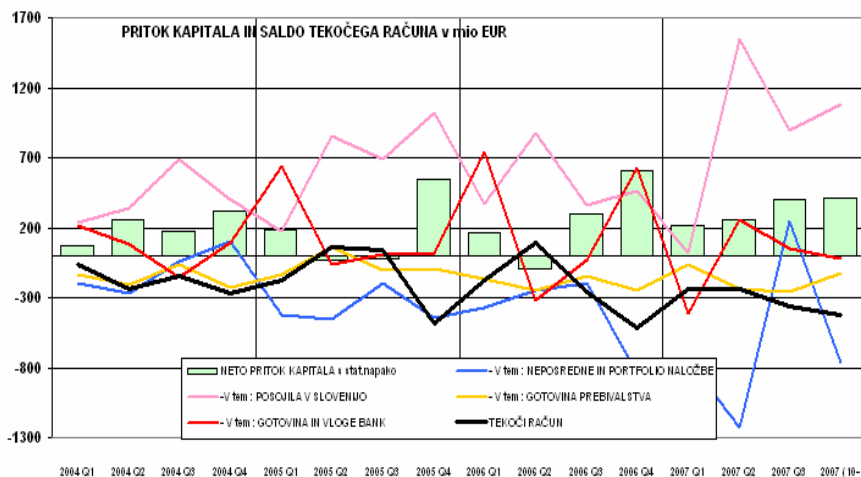
Največji **neto pritok** v prvih enajstih mesecih leta 2007 predstavlja postavka gotovina in vloge v višini 2.247,2 mio EUR. Znotraj te postavke je največji neto pritok beležila Banka Slovenije (3.059,5 mio EUR - največ je k temu prispevala neto pozicija do Evrosistema). Posojila so prispevala 2.083,7 mio EUR neto pritoka (od tega poslovne banke 1.735,1 mio EUR).

Glavne vire **neto odtoka** v obdobju januar-november 2007 (brez rezerv) predstavljajo portfolio naložbe (2.337,6 mio EUR), gotovina in vloge ostalih sektorjev (685,3 mio EUR, od tega gotovina in vloge prebivalstva 682,5 mio EUR), komercialni krediti (289,7 mio EUR) ter neposredne naložbe (152,0 mio EUR).

V enakem obdobju leta 2006 se največji neto pritok nanaša na posojila vseh sektorjev (brez BS) v višini 1.291,9 mio EUR. Največji neto odtok so izkazovale portfolio naložbe (1.014,8 mio EUR), sledijo gotovina in vloge ostalih sektorjev (617,4 mio EUR; od tega prebivalstvo 644,8 mio EUR) in neposredne naložbe z 294,9 mio EUR neto odtoka.

Novembra 2007 beležimo **neto pritok kapitala** (brez mednarodnih denarnih rezerv in statistične napake) v višini 360,5 mio EUR. Največji **neto pritok** ta mesec je pri postavki posojila (749,8 mio EUR, od tega banke 701,0 mio EUR), gotovina in vloge Banke Slovenije (597,2 mio EUR) in komercialni krediti (62,2 mio EUR). Največji **neto odtok** izkazujejo portfolio naložbe (482,7 mio EUR) ter instrument gotovina in vloge bank (463,3 mio EUR).

Novembra 2007 beležimo 62,0 mio EUR neto odtoka od **neposrednih naložb**. Povečanje domačih naložb v tujini znaša 145,2 mio EUR, povečanje tujih naložb v Sloveniji pa 83,1 mio EUR. V prvih enajstih mesecih letošnjega leta je na tej postavki zabeleženo 152,0 mio EUR, v enakem obdobju leta 2006 pa 294 mio EUR neto odtoka kapitala.



11)

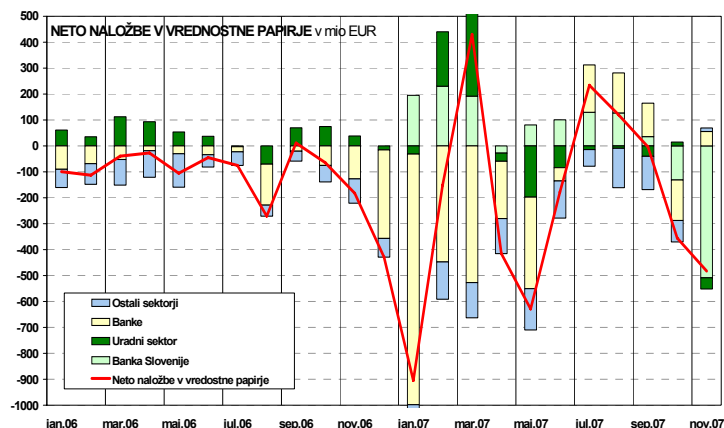
Novembra 2007 beleži postavka naložbe v vrednostne papirje 482,7 mio EUR neto odtoka kapitala. Domače naložbe v tuje vrednostne papirje so se v novembru že drugi mesec zapored povečale po obdobju umikov, značilnih za poletne mesece (za 409,5 mio EUR). Večino povečanja naložb v tuje vrednostne papirje predstavljajo naložbe v kratkoročne dolžniške vrednostne papirje – instrumente denarnega trga, od sektorjev pa je večino neto odtoka te postavke pripadlo Banki Slovenije. Naložbe tujcev v vrednostne papirje so se v letu 2007 povečale za 980,2 mio EUR; večina tega zneska pripada naložbam v državne evro obveznice.

Posojila med kapitalsko nepovezanimi rezidenti in nerezidenti v prvih enajstih mesecih 2007 kažejo 2.083,7 mio EUR neto pritoka kapitala. V enakem obdobju 2006 je zabeležen neto pritok te postavke v višini 1.291,9 mio EUR. Novembra 2007 beležimo kar 749,8 mio EUR neto povečanja zadolženosti rezidentov Slovenije v obliki posojil med kapitalsko nepovezanimi rezidenti in nerezidenti, ki je posledica povečanja zadolženosti bank (805,0 mio EUR). Posojila med kapitalsko povezanimi rezidenti in nerezidenti so del postavke neposredne naložbe (ostali kapital) in poleg pogodbenih posojil obsegajo tudi kratkoročne komercialne kredite. V obdobju januar-november 2007 ta postavka kaže, da je Slovenija neto financirala tujino v višini 141,8 mio EUR, v enakem obdobju leta 2006 pa so slovenske družbe financirale povezane tuje družbe v višini 192,0 mio EUR. Novembra 2007 so domače družbe, ki so kapitalsko povezane s tujimi družbami, tuje družbe financirale v višini 10,9 mio EUR.

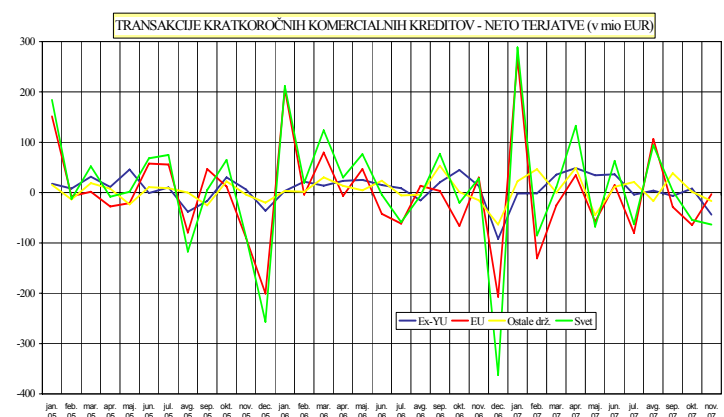
Pregled neto pozicije vseh posojil (ne glede na kapitalsko povezanost) v prvih enajstih mesecih leta 2007 pokaže, da je Slovenija v tujini neto najela posojila v znesku 1.941,9 mio EUR (v enakem obdobju leta 2006 je Slovenija prejela neto 1.099,9 mio EUR posojil). Novembra 2007 je iz naslova vseh posojil zabeležen neto priliv 738,9 mio EUR.

V obdobju januar-november 2007 so se terjatve kratkoročnih komercialnih kreditov (transakcije) med povezanimi in nepovezanimi družbami skupaj po podatkih iz neposrednih poročil, vključno z oceno manjkajočih podatkov (zaokroževanje na populacijo) povečale za 258,6 mio EUR več kot obveznosti, od tega največ do drugih evropskih držav (206,6 mio EUR), sledijo države EFTE (103,4 mio EUR), države EU (34,6 mio EUR), ostale države (47,4 mio EUR). Do ZDA pa so se obveznosti povečale bolj kot terjatve (133,3 mio EUR).

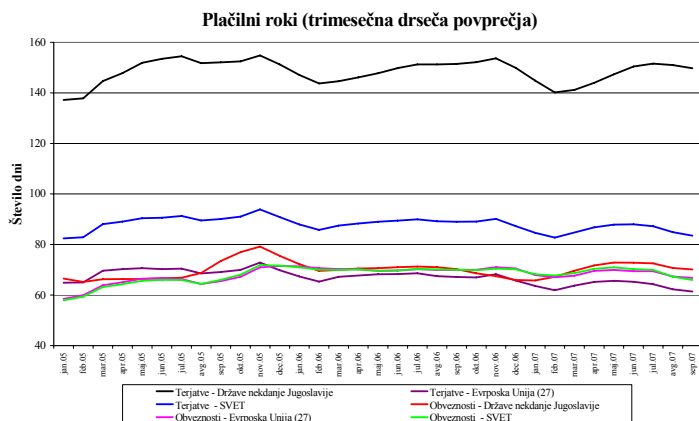
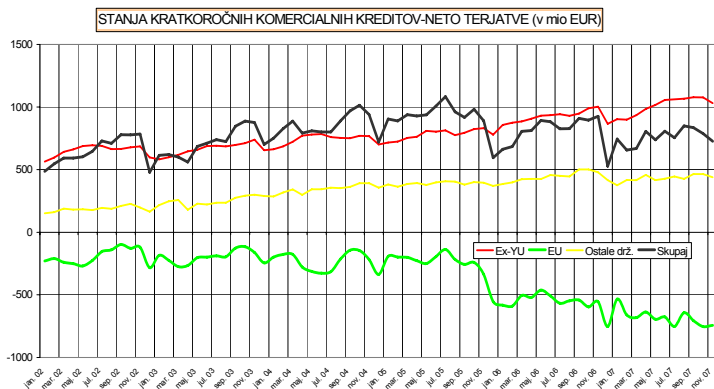
Novembra 2007 so do tujine zabeležene neto obveznosti (transakcije) v višini 63,5 mio EUR, kar je posledica povečanja obveznosti (za 24,7 mio EUR) in zmanjšanja terjatev (za 38,9 mio EUR). Največ so se obveznosti v primerjavi s terjatvami povečale do drugih evropskih držav (43,0 mio EUR, od tega do Hrvaške 34,6 mio EUR), držav EFTE (15,1 mio EUR, od tega do Norveške 9,2 mio EUR, do Švice 5,9 mio EUR) in do EU (3,1 mio EUR, od tega do Švedske 10,8 mio EUR, do Madžarske 10,0 mio EUR, do Avstrije pa so izkazane neto terjatve v višini 25,8 mio EUR). Do ZDA so tudi izkazane neto terjatve (0,6 mio EUR).



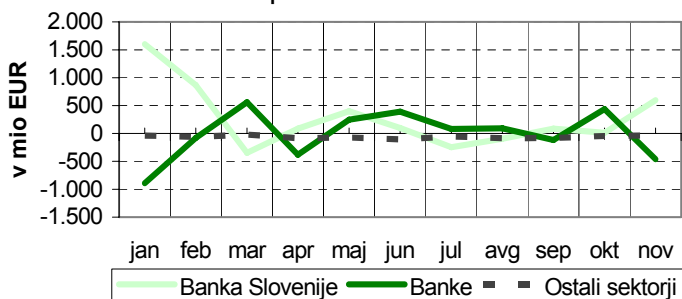
POSJOJILA v mio EUR	januar-november		november
	2006	2007	2007
A. MED NEPOVEZANIMI DRUŽBAMI			
A1. Terjatve	-561,5	-1.453,0	-124,8
Banke	-386,3	-1.352,6	-104,0
Ostali sektorji	-175,1	-100,4	-20,8
A2. Obveznosti	1.853,4	3.536,7	874,6
Uradni sektor	-114,7	-40,4	-4,5
Banke	1.327,6	3.087,7	805,0
Ostali sektorji	640,5	489,4	74,0
A3. Neto (A1.+A2.)	1.291,9	2.083,7	749,8
B. MED POVEZANIMI DRUŽBAMI - ostali kapital neposrednih naložb			
B1. Terjatve	-373,9	-821,5	-27,4
B2. Obveznosti	181,9	679,7	16,6
B3. Neto (B1.+B2.)	-192,0	-141,8	-10,9
C. NETO POSJOJILA (A3.+B3.)	1.099,9	1.941,9	738,9



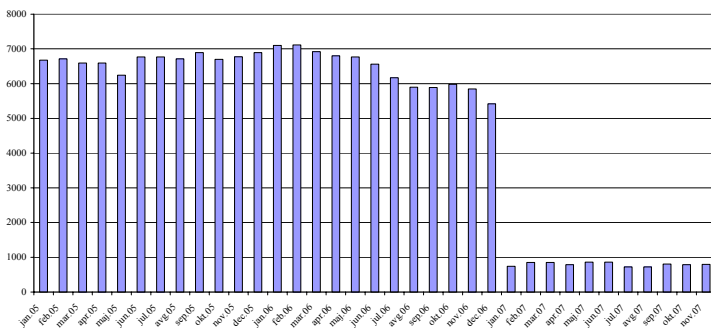
KRATKOROČNI KOMERCIALNI KREDITI (IZ NEPOSREDNEGA POROČANJA SKV; v mio EUR)	Neto stanja (terjatve minus obveznosti)															
	avgust 07				september 07				oktober 07				november 07			
	NN v Slo	Slo NN v tujini	ostali nerez.	skupaj	NN v Slo	Slo NN v tujini	ostali nerez.	skupaj	NN v Slo	Slo NN v tujini	ostali nerez.	skupaj	NN v Slo	Slo NN v tujini	ostali nerez.	skupaj
SKUPAJ	-131	763	217	849	-135	784	187	836	-158	696	250	788	-123	660	191	727
EU	-121	173	-695	-643	-128	189	-768	-707	-148	194	-799	-753	-105	175	-813	-742
Avstrija	-127	-67	-229	-423	-138	-55	-268	-461	-145	-54	-277	-476	-135	-39	-271	-445
Belgija	0	2	-83	-81	0	2	-84	-82	0	2	-79	-76	0	1	-81	-79
Francija	17	23	-6	35	24	24	-21	28	7	23	12	42	15	24	12	51
Italija	-1	32	-244	-214	4	35	-230	-191	7	34	-250	-209	17	36	-252	-199
Nemčija	0	34	-126	-92	-5	46	-149	-108	-4	49	-120	-75	12	52	-148	-84
Nizozemska	-5	1	-40	-43	-3	1	-42	-44	-3	2	-48	-49	-2	2	-52	-53
Poljska	1	66	23	91	1	55	35	92	1	57	42	100	1	29	69	100
ex-YU	-6	444	628	1066	-6	447	636	1078	-9	453	633	1077	-11	437	604	1030
Hrvaška	-8	245	316	554	-8	244	311	547	-12	244	300	532	-13	236	274	497
BIH	0	53	103	156	0	55	105	160	0	53	109	162	0	49	110	159
Makedonija	0	20	27	47	0	21	28	50	0	21	29	51	0	23	27	50
Srbija	2	117	160	279	2	119	168	288	2	126	172	300	2	121	171	293
Črna gora	0	8	21	29	0	8	24	32	0	9	23	32	0	8	23	31
Ruska federacija	0	95	127	222	0	98	134	231	0	103	140	244	0	105	143	249
ZDA	-1	18	25	42	-1	15	33	47	0	-92	7	-85	0	-89	7	-82



GOTOVINA IN VLOGE v letu 2007 - neto prilivi/odlivi



MEDNARODNE DENARNE REZERVE v mio EUR



Stanje terjatev iz komercialnih kreditov do nerezidentov je po podatkih iz neposrednih poročil, vključno z oceno za manjkajoče podatke, **konec novembra 2007** znašalo 5.227,8 mio EUR, kar je za 1,6 % manj kot v predhodnem mesecu, **stanje obveznosti** pa je doseglo 4.500,6 mio EUR, kar je za 0,5 % manj kot v predhodnem mesecu. 52 % vsega stanja terjatev konec novembra 2007 je odpadlo na države EU (Nemčija 12 %, Italija 11 %), 34 % na druge evropske države (Hrvaška 14 %), na države ZDA 2 %, ter na države EFTE 6 %. Tudi največ obveznosti je bilo konec novembra 2007 odprtih do držav EU, in sicer 77 % (16 % do Nemčije, 17 % do Italije, 17 % do Avstrije), 10 % je bilo obveznosti do drugih evropskih držav, 5 % do držav EFTE ter 4 % do ZDA.

Konec novembra 2007 je bilo po podatkih iz neposrednih poročil, **vključno z oceno manjkajočih podatkov (zaokroževanje na populacijo)** izkazanih za 727,3 mio EUR neto terjatev iz naslova **kratkoročnega trgovskega kreditiranja** Slovenije do tujine (**STANJA**), kar je za 7,7 % manj kot v predhodnem mesecu in za 14,2 % manj kot konec novembra 2006.

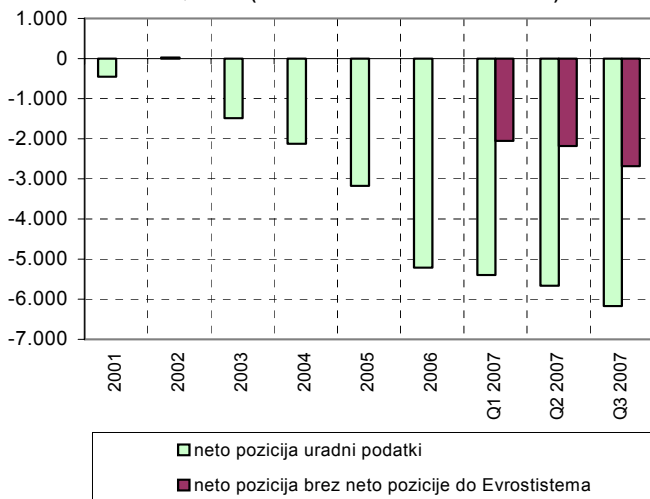
Stanje neto terjatev do skupine drugih evropskih držav je znašalo 1.333,2 mio EUR, od tega je bilo do držav bivše Jugoslavije odprtih za 1.030,2 mio EUR več terjatev kot obveznosti (do Hrvaške 497,2 mio EUR, do Srbije 293,4 mio EUR, do BIH pa 158,6 mio EUR). Do držav EFTE je bilo odprtih 90,5 mio EUR neto terjatev. Neto obveznosti so bile izkazane do ZDA (82,4 mio EUR) ter držav EU (742,3 mio EUR). Od tega največ do Avstrije (445,4 mio EUR) Cipra (152,2 mio EUR), Italije (198,9 mio EUR), medtem ko je bilo do Poljske zabeleženih za 100,2 mio EUR več terjatev kot obveznosti.

Plačilni roki (trimesečna drseča povprečja) na terjatvah so septembra 2007 znašali v povprečju 83,5 dni, kar predstavlja skrajšanje v primerjavi z avgustom 2007 (za 1,4 dni), skrajšanje v primerjavi s septembrom 2006 (za 5,5 dni) ter skrajšanje v primerjavi s celoletnim povprečjem za leto 2006 (za 5,0 dni). Na obveznostih so plačilni roki (trimesečna drseča povprečja) znašali septembra 2007 v povprečju 65,9 dni in so bili v primerjavi z avgustom 2006 krajši za 1,4, v primerjavi s septembrom 2006 krajši za 4,1 dni, ter v primerjavi s celoletnim povprečjem leta 2006 krajši za 4,2 dni.

V prvih enajstih mesecih 2007 so na postavki **gotovina in vloge** zabeleženi neto pritoki v višini 2.247,2 mio EUR. Z januarjem 2007 so vključeni podatki o poziciji BS do Evrosistema (transakcije na računu 188000, ki prikazuje neto rezultat med prilivi in odlivi zaradi negotovinskega plačevanja v evrih preko sistema TARGET in STEP2). Od januarja 2007 naprej je v tej postavki metodološki prelom saj so v postavko gotovina in vloge iz mednarodnih denarnih rezerv preneseni podatki Banke Slovenije o terjatvah do držav članic EMU in o terjatvah v evrih do ostalih držav. V letu 2007 je uveden tudi sistem ocenjevanja gotovinskih transakcij z nerezidenti iz naslova potovanj in dohodkov od dela, ki so kot protipostavka transakcijam tekočega računa vključeni v postavko gotovina in vloge prebivalstva. **Novembra 2007** postavka beleži 97,1 mio EUR pritoka kapitala. Neto pritok je posledica neto pritokov te postavke pri Banki Slovenije (597,2 mio EUR), medtem ko so banke (463,3 mio EUR) in ostali sektorji (36,8 mio EUR; od tega prebivalstvo 60,5 mio EUR) beležili odtok.

Mednarodne denarne rezerve Slovenije so se na podlagi **transakcij novembra 2007** povečale za 28,0 mio EUR, v enakem mesecu leta 2006 pa so se zmanjšale za 86,5 mio EUR. V obdobju januar - november 2007 so se mednarodne denarne rezerve iz naslova transakcij povečale za 67,5 mio EUR. **Konec novembra 2007** je stanje mednarodnih denarnih rezerv znašalo 795,6 mio EUR in so bile enake 0,4-kratniku povprečnega mesečnega uvoza blaga in storitev v prvih enajstih mesecih tega leta. Zmanjšanje stanja MDR konec januarja 2007 je posledica spremenjene statistične obravnave rezerv ob vstopu Slovenije v evro območje.

Slika: Neto pozicija stanja mednarodnih naložb Slovenije
2001 -Q3 2007 (konec leta oz. četrlet. v mio EUR)



STANJE MEDNARODNIH NALOŽB

30.09.2007 – datum preseka podatkov 18.01.2008

Neto pozicija

V obdobju od leta 2001 naprej je **neto pozicija** Slovenije iz naslova **stanja mednarodnih naložb** z izjemo leta 2002 negativna in se je povečala od 448,8 mio EUR konec leta 2001 na 6.171,2 mio EUR konec septembra 2007. Serija podatkov stanja mednarodnih naložb se z uvedbo evra v letu 2007 metodološko prelomi na imetjih v postavki mednarodne denarne rezerve, ter postavkah ostalih imetij, kamor se uvrščajo vsa imetja Banke Slovenije, ki so bila primerjalno s predhodnimi obdobji razvrščena v mednarodne denarne rezerve (so nominirana v EUR valuti ali pa so terjatev do izdajateljev iz območja EMU).

V tretjem četrletju 2007 se je negativna neto pozicija glede na predhodno četrletje povečala za 9 % in dosegla 6.130,3 mio EUR.

Neposredne naložbe

Stanje neposrednih naložb Slovenije v tujini konec septembra 2007 znaša 4.558,3 mio EUR, kar je 8,3 % več kot konec junija 2007 (4.208,2 mio EUR). Struktura vrednosti neposrednih naložb Slovenije v tujini konec septembra 2007 kaže 66,4% lastniškega kapitala, preostalih 33,6% pa predstavljajo neto terjatve do tujih kapitalsko povezanih družb.

Konec septembra 2007 znaša stanje tujih neposrednih naložb v Sloveniji 9.260,2 mio EUR, konec junija 2007 pa 8.949,0 mio EUR. V strukturi vrednosti NN tujcev je v letu 2007 zaradi metodološke spremembe prišlo do povečanja deleža neto dolžniških instrumentov v primerjavi s predhodnim letom (konec leta 2006 8% dolžniških instrumentov, konec septembra 2007 pa 29 %).

Podatki za lastniški kapital so ocenjeni na podlagi zadnjih znanih stanj (konec leta 2006) iz poročil o kapitalski povezanosti (SN) in tokov plačilne bilance.

Naložbe v vrednostne papirje

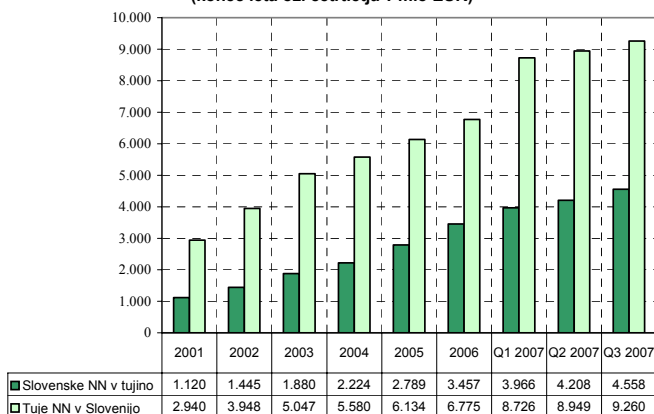
Stanje **imetij iz naslova vrednostnih papirjev** konec septembra 2007 znaša 11.807,0 mio EUR, kar je 2% manj kot konec junija 2007 oz. 130 % več kot konec decembra 2006. Porast v letu 2007 v primerjavi z letom 2006 je v največji meri posledica spremembe statistične definicije mednarodnih denarnih rezerv, saj so se v to postavko priključili tudi vrednostni papirji v lasti Banke Slovenije, ki so bodisi nominirani v EUR ali pa so terjatev do rezidentov EMU (konec septembra 2007 dosežejo vrednost 2.648,3 mio EUR). Ob zapadanju instrumentov denarnega trga Banke Slovenije pa so tudi poslovne banke povečale svoje naložbe v tuje obveznice in zadolžnice tako, da se je premoženje bančnega sektorja v dolžniških vrednostnih papirjih tujih izdajateljev z 1.799,1 mio EUR konec leta 2006 povečalo na 3.243,6 mio EUR konec junija 2007, konec septembra pa je bančni sektor beležil 267,3 mio EUR nižje stanje teh instrumentov glede na predhodno četrletje. Konec septembra 2007 so naložbe v instrumente denarnega trga tujih izdajateljev podobno kot naložbe v dolžniške vrednostne papirje kazale padec vrednosti iz 1.266,2 mio EUR konec junija na 1.097,6 mio EUR. Ta umik naložb iz tujih trgov bi lahko deloma pripisali krizi mednarodnega finančnega in kapitalnega trga.

Stanje **obveznosti do tujine iz naslova vrednostnih papirjev** je konec septembra 2007 doseglo vrednost 4.503,2 mio EUR, kar je 3,7% več kot konec predhodnega četrletja. Večino vrednostnih papirjev konec septembra 2007 predstavljajo obveznice in zadolžnice (71,3%), delež lastniških vrednostnih papirjev pa je znašal 28,7%.

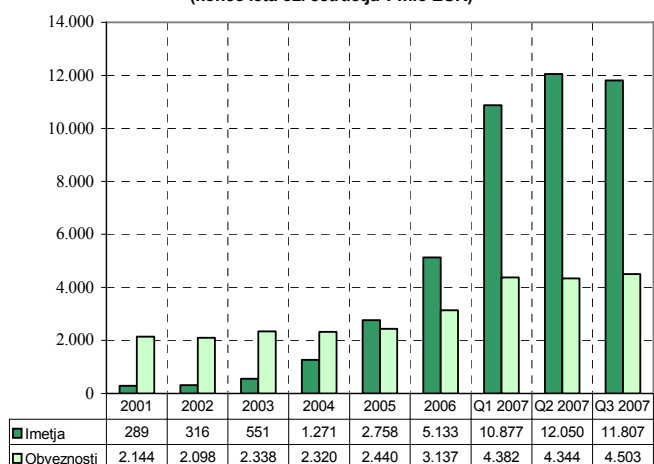
Finančni derivativi

Podatki o terjatvah so na voljo od leta 2003, ko je stanje znašalo 0,3 mio EUR. Stanje imetij tega instrumenta je zanemarljivo v primerjavi z neposrednimi naložbami ali vrednostnimi papirji in v septembru znaša 47,6 mio EUR.

Slika: Neposredne naložbe 2001 - Q3 2007
(konec leta oz. četrletja v mio EUR)



Slika: Naložbe v vrednostne papirje 2001 - Q3 2007
(konec leta oz. četrletja v mio EUR)



Ostale naložbe

Komercialni krediti

Stanje komercialnih kreditov (med nepovezanimi osebami), **odobrenih tujini**, je konec septembra 2007 znašalo 3.809,3 mio EUR in se glede na predhodnje četrtletje skoraj ni spremenilo. Stanje komercialnih kreditov (med nepovezanimi osebami), **najetih v tujini**, je konec septembra 2007 doseglo 3.610,2 mio EUR kar je prav tako skoraj enako predhodnemu četrtletju. Neto pozicija komercialnih kreditov med nepovezanimi osebami kaže neto terjatve, v tretjem kvartalu 2007 je dolg tujine iz tega naslova 199 mio EUR.

Posojila

Stanje posojil med nepovezanimi osebami, **odobrenih tujini**, je konec septembra 2007 za 17,8% višje, kot je bilo konec junija 2007, in je doseglo vrednost 2.750,1 mio EUR. 89,4% vseh danih posojil je odobril tujini bančni sektor. Stanje posojil (med nepovezanimi osebami), **najetih v tujini**, je konec septembra 2007 doseglo 13.591,9 mio EUR, je za 7,2% več kot konec junija 2007. V letu 2007 se zadolžuje predvsem bančni sektor. Zmanjšanje stanja najetih ostalih sektorjev posojil v prvem kvartalu leta 2007 v primerjavi s koncem letom 2006 je večinoma posledica prekvalifikacije teh posojil med posojila med kapitalsko povezanimi družbami, ki se prištevajo vrednosti neposrednih naložb (*razloženo pri odstavku o neposrednih naložbah*).

Gotovina in vloge

Imetja iz naslova gotovine in vlog so konec septembra 2007 znašala 8.262,6 mio EUR. Postavka ima v letu 2007 metodološki prelom, ker se vanjo priključijo imetja Banke Slovenije v obliki gotovine in vlog, ki ne izpolnjujejo kriterijev za uvrstitev med mednarodne denarne rezerve v pogojih evra kot nacionalne valute. Iz tega naslova je konec septembra 2007 zabeleženo 1.900,8 mio EUR stanja imetij Banke Slovenije. Sektor prebivalstva v postavki gotovina in vloge vključuje podatke Banke za mednarodne poravnave (BIS) o vlogah domačega prebivalstva pri bankah v državah članicah BIS, od leta 2001 dalje pa je vključena tudi ocena o stanju tuje gotovine, ki jo gospodinjstva hranijo doma. Konec leta 2006 sektorju prebivalstva pripisujemo 3.614,2 mio EUR stanja tuje gotovine.

V letu 2007 stanje gotovine sektorja prebivalstva ocenjujemo na podlagi ocen gotovinskih transakcij iz naslova turizma in dohodkov od dela. V sistemu monetarne unije namreč transakcij z nerezidenti ni mogoče več ločevati na osnovi valute transakcije. Septembra 2007 ocenjujemo, da je prebivalstvo imelo 4.250,5 mio EUR premoženja, ki izvira iz gotovinskih transakcij z nerezidenti, ni pa nujno, da je še vedno v obliki gotovine (deloma gre verjetno za nakupe nepremičnin v tujini, vrednostnih papirjev,...).

Konec septembra 2007 so **obveznosti** instrumenta gotovina in vloge dosegle 7.425,6 mio EUR, od tega pripada bančnemu sektorju 49%, ostalih 51% pa pripada sektorju Banke Slovenije, kamor se od leta 2007 naprej vključuje tudi stanje neto pozicije do Evrosistema.

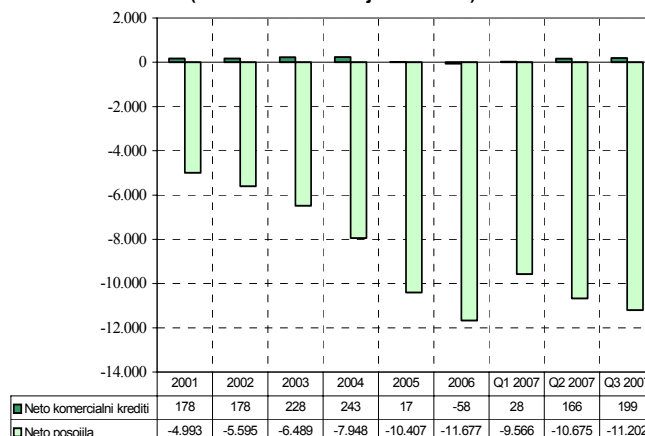
Ostale terjatve in obveznosti

Največja sprememba pri **ostalih terjativah** je zavedena pri imetjih državnega sektorja konec leta 2006 glede na pretekla obdobja. Razlog je nižje stanje terjatev Sklada RS za sukcesijo na podlagi Zakona o ratifikaciji sporazuma o vprašanih nasledstva. **Ostale obveznosti** so po vrednosti instrumenta v letu 2007 zanemarljive in predstavljajo konec septembra 2007 55,0 mio EUR.

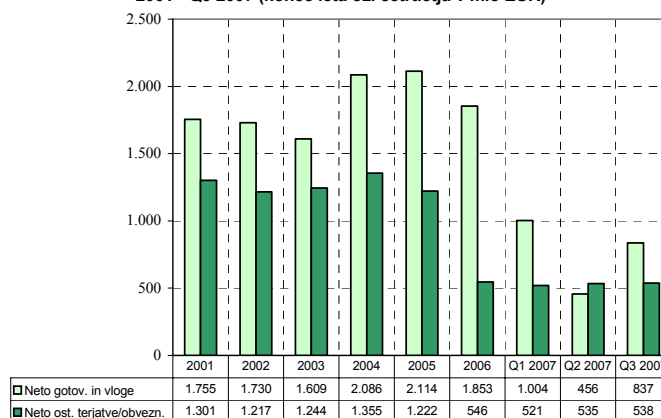
Mednarodne rezerve

Uvedba evra pomeni približno 85% zmanjšanje obsega mednarodnih denarnih rezerv Banke Slovenije konec septembra 2007 v primerjavi s stanjem konec leta 2006. To 85% zmanjšanje pomeni le prerazporeditev iz statistično definirane instrumenta mednarodnih denarnih rezerv na ustrezne druge instrumente (gotovina in vloge ter vrednostni papirji) v okviru finančnega računa. Konec septembra 2007 je stanje mednarodnih rezerv znašalo 806,6 mio EUR.

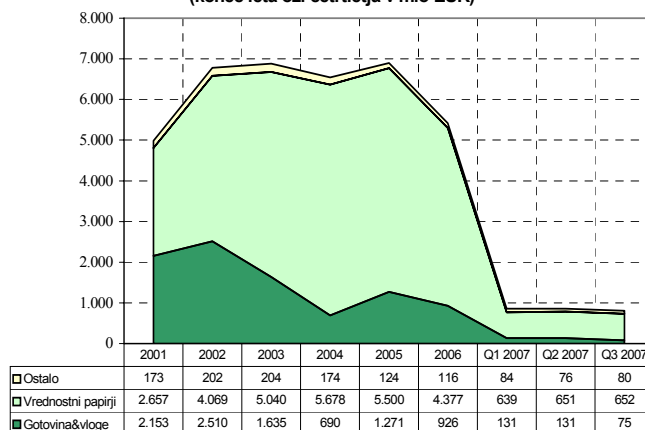
Slika: Neto komerc. krediti in posojila 2001 - Q3 2007
(konec leta oz. četrtletja v mio EUR)



Slika: Neto gotovina in vloge ter ostale terjatve/obveznosti
2001 - Q3 2007 (konec leta oz. četrtletja v mio EUR)



Slika: Mednarodne rezerve 2001 - Q3 2007
(konec leta oz. četrtletja v mio EUR)



STANJE MEDNARODNIH NALOŽB PO DRŽAVAH OZ. SKUPINAH DRŽAV (v mio EUR)

30.11.2007

stanja v milijonih EUR

Države oz. skupine držav	Neto pozicija	Skupaj	Imetja					Mednarodne rezerve	Skupaj	Obveznosti			
			Neposredne naložbe v tujini	Naložbe v tuje vrednostne papirje	Finančni derivativi	Ostale naložbe	Neposredne naložbe v Sloveniji			Tuje naložbe v vrednostne papirje	Finančni derivativi	Ostale naložbe	
													1=2-8
Svet	-6.776	34.015	4.698	12.541	52	15.928	796	40.791	9.461	4.388	0	26.942	
Evropska unija, od tega	-13.825	20.895	1.150	9.460	51	9.895	339	34.720	7.883	1.567	0	25.271	
Avstrija	-9.671	2.285	117	756	23	1.389	0	11.956	4.065	670	0	7.221	
Belgija	-372	1.120	-8	576	0	553	0	1.492	171	264	0	1.058	
Francija	-191	1.529	28	1.127	2	373	0	1.719	645	29	0	1.045	
Irska	370	1.015	1	508	0	507	0	646	-6	1	0	650	
Italija	-205	1.305	21	503	0	782	0	1.510	467	25	0	1.019	
Nemčija	-2.133	4.097	194	2.657	19	1.227	0	6.230	688	103	0	5.439	
Nizozemska	196	1.623	498	930	7	188	0	1.428	1.028	5	0	395	
Velika Britanija	-1.174	1.454	25	615	0	568	246	2.628	82	223	0	2.323	
EU institucije	-1.895	3.318	0	34	0	3.242	42	5.214	0	0	0	5.214	
EFTA	-655	883	40	178	0	644	21	1.538	1.113	84	0	340	
Druge evropske države, od tega	6.779	8.053	3.357	956	0	3.739	0	1.274	318	164	0	792	
Bosna in Hercegovina	788	1.058	430	145	0	483	0	270	14	4	0	253	
Hrvaška	2.114	2.680	1.083	241	0	1.355	0	566	272	92	0	203	
Srbija	2.317	2.478	1.271	342	0	866	0	162	-7	60	0	110	
Makedonija	389	406	117	6	0	283	0	18	0	1	0	17	
ZDA	1.210	1.580	-33	1.208	2	140	263	370	56	190	0	123	
Ostale države	1.187	1.707	184	739	0	613	172	520	113	20	0	387	
Nerazvrščeno*	-1.471	897	0	0	0	896	0	2.368	-22	2.362	0	27	

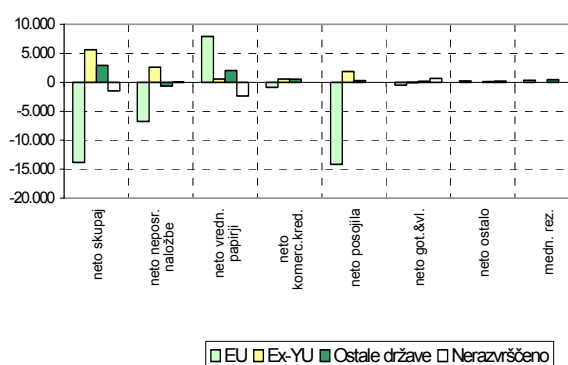
* V 'Nerazvrščeno' so vključeni: (a) podatki o delu terjatev do drugih naslednic na ozemlju nekdanje SFRJ, ki jih poroča Sklad za sukcesijo RS; (b) podatki o dolžniških vrednostnih papirjih, izdanih na trgih v tujini; (c) podatki, katerih vir ne omogoča razdelitve po državah.

Po podatkih na dan 30.11.2007 je negativna neto pozicija (terjatve < obveznosti) zabeležena pri EU (-13.825 mio EUR) in EFTI (-655 mio EUR). Med posamičnimi državami največja negativna neto pozicija (-9.671 mio EUR) pripada **Avstriji** in sicer večinoma zaradi posojil, avstrijskih neposrednih naložb in vlog nerezidentov pri bankah (skupaj 11.956 mio EUR obveznosti). Stanje slovenskih terjatev do Avstrije znaša 2.285 mio EUR in je pretežno v obliki gotovine in vlog bančnega in ostalih sektorjev ter vrednostnih papirjev. Negativna pozicija do EU institucij v višini 1.895 mio EUR izvira večinoma iz neto pozicije do Evrosistema (3.616 mio EUR) na strani imetij do Evropskih institucij pa med večjimi postavkami beležimo oceno natečenih gotovinskih transakcij z rezidenti EMU področja, ki znaša konec novembra 2.957 mio EUR in predstavlja terjatev od ECB.

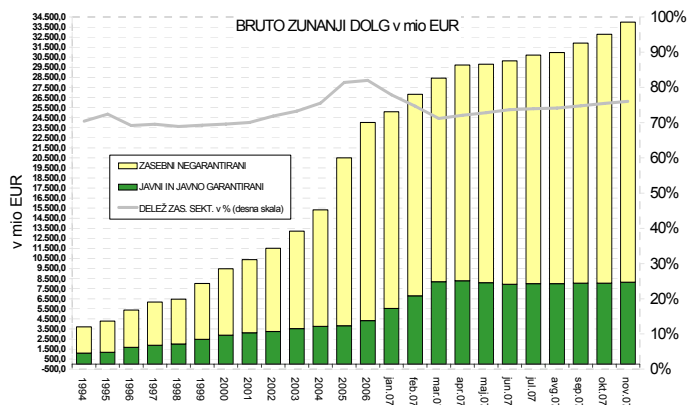
Naslednji večji negativni neto poziciji sta zabeleženi pri **Nemčiji** (-2.133 mio EUR) in **Veliki Britaniji** (-1.174 mio EUR), vendar so podatki o terjativah in obveznostih bolj izenačeni.

Z drugimi evropskimi državami (brez EU in EFTE) podatki izkazujejo pozitivno neto pozicijo v višini 6.779 mio EUR (terjatve > obveznosti). Največji sta pri **Srbiji** (2.317 mio EUR), **Hrvaški** (2.114 mio EUR) ter Bosni in Hercegovini (788 mio EUR).

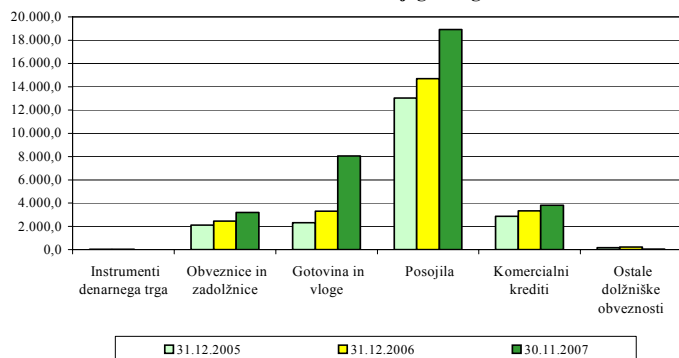
Slika: Neto pozicije postavk stanja mednarodnih naložb Slovenije po državah (konec novembra 2007 v mio EUR)



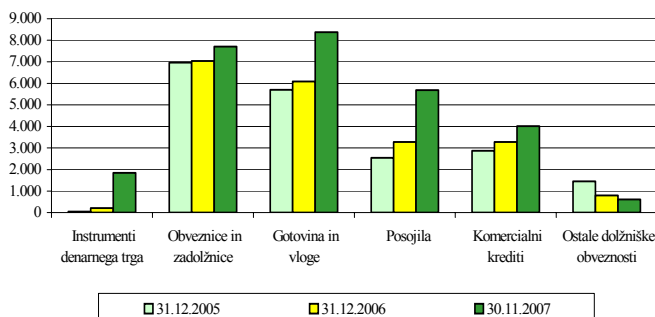
BRUTO ZUNANJI DOLG - v mio EUR									
	31.12.2001	31.12.2002	31.12.2003	31.12.2004	31.12.2005	31.12.2006	30.09.2007	31.10.2007	30.11.2007
BRUTO ZUNANJI DOLG - STANJE	10.386	11.524	13.225	15.343	20.508	24.034	31.913	32.794	34.007
1. DRŽAVNI SEKTOR	2.506	2.428	2.431	2.267	2.156	2.382	3.050	3.068	3.035
1.1. Kratkoročni	15	66	40	21	31	33	0	0	0
1.1.1. Instrumenti denarnega trga	3	56	32	13	21	24	0	0	0
1.1.2. Posojila	0	0	0	0	0	0	0	0	0
1.1.3. Komerčni krediti	0	0	0	0	0	0	0	0	0
1.1.4. Ostale dolžniške obveznosti	11	10	8	8	9	9	0	0	0
1.2. Dolgoročni	2.491	2.362	2.391	2.246	2.125	2.349	3.050	3.068	3.035
1.2.1. Obveznice in zadolžnice	1.908	1.894	2.008	1.865	1.762	2.108	2.850	2.869	2.841
1.2.2. Posojila	583	468	382	381	363	241	200	199	195
1.2.3. Komerčni krediti	0	0	0	0	0	0	0	0	0
1.2.4. Ostale dolžniške obveznosti	0	0	0	0	0	0	0	0	0
2. DENARNA OBLAST	0	33	30	36	9	16	3.646	3.572	3.658
2.1. Kratkoročni od tega	0	33	30	36	9	16	3.646	3.572	3.658
2.1.3. Gotovina in vloge	0	33	30	36	9	16	3.646	3.572	3.658
2.2. Dolgoročni	0	0	0	0	0	0	0	0	0
3. BANKE	1.969	2.425	3.445	4.854	8.643	11.019	14.344	14.851	15.879
3.1. Kratkoročni	406	440	573	625	1.463	1.592	2.163	2.513	3.132
3.1.1. Instrumenti denarnega trga	0	0	0	0	0	0	0	0	0
3.1.2. Posojila	1	11	6	49	537	204	780	858	1.436
3.1.3. Gotovina in vloge	396	383	558	543	862	1.342	1.344	1.626	1.671
3.1.4. Ostale dolžniške obveznosti	8	46	9	33	65	46	39	29	25
3.2. Dolgoročni	1.563	1.985	2.873	4.229	7.179	9.427	12.181	12.338	12.747
3.2.1. Obveznice in zadolžnice	0	20	33	221	336	332	354	353	352
3.2.2. Posojila	1.328	1.622	2.278	3.206	5.393	7.150	9.392	9.438	9.672
3.2.3. Gotovina in vloge	162	279	506	744	1.450	1.945	2.435	2.547	2.723
3.2.4. Ostale dolžniške obveznosti	73	64	55	58	0	0	0	0	0
4. OSTALI SEKTORJI	5.107	5.669	6.159	7.054	8.286	9.499	7.212	7.450	7.569
4.1. Kratkoročni	1.793	1.787	1.832	1.977	3.040	3.565	3.751	3.916	3.973
4.1.1. Instrumenti denarnega trga	12	0	0	0	0	0	0	0	0
4.1.2. Posojila	27	13	81	24	101	68	143	155	169
4.1.3. Gotovina in vloge	0	0	0	0	0	0	0	0	0
4.1.4. Komerčni krediti	1.690	1.693	1.663	1.862	2.848	3.330	3.597	3.748	3.792
4.1.5. Ostale dolžniške obveznosti	64	82	88	92	91	166	11	12	12
4.2. Dolgoročni	3.315	3.882	4.327	5.077	5.246	5.934	3.461	3.534	3.596
4.2.1. Obveznice in zadolžnice	26	22	28	10	13	17	6	6	6
4.2.2. Posojila	3.224	3.819	4.266	5.040	5.219	5.912	3.437	3.511	3.573
4.2.3. Gotovina in vloge	0	0	0	0	0	0	0	0	0
4.2.4. Komerčni krediti	60	38	30	17	7	3	13	13	12
4.2.5. Ostale dolžniške obveznosti	6	4	2	10	7	2	4	4	4
5. NEPOSREDNE NALOŽBE:									
MEDPODJETNIŠKA POSOJILA	804	969	1.160	1.132	1.415	1.118	3.661	3.853	3.866
5.1. Dolžniške obveznosti do povezanih podjetij	130	163	185	131	433	191	234	358	345
5.2. Dolžniške obveznosti do neposrednih investitorjev	674	806	974	1.001	981	928	3.427	3.495	3.520
NETO ZUNANJI DOLG	-1.427	-2.555	-1.716	-882	936	3.355	5.133	5.303	5.768



Instrumenti bruto zunanjega dolga



Imetja po dolžniških instrumentih



NETO POZICIJA DOLŽNIŠKIH INSTRUMENTOV (terjatve-obveznosti) v mio EUR

	31.12.2005	31.12.2006	30.11.2007
Instrumenti denarnega trga	27	189	1.842
Obveznice in zadolžnice	4.853	4.580	4.513
Gotovina in vloge	3.380	2.777	319
Posojila (vključno z NN)	-10.483	-11.419	-13.216
Komercialni krediti	17	-58	202
Ostale dolžniške obveznosti	1.271	576	573
SKUPAJ	-936	-3.355	-5.767

BRUTO ZUNANJI DOLG

Stanje bruto zunanjega dolga je na dan 30.11.2007 znašalo 34.007 mio EUR in se je glede na oktober 2007 povečalo za 1.213 mio EUR.

Skupno povečanje bruto zunanjega dolga v letu 2007 znaša 9.973 mio EUR. K temu povečanju je bančni sektor prispeval 48,7%, Banka Slovenije 36,5%, državni sektor 6,5%, ostali sektor ob upoštevanju dolžniških instrumentov, ki izvirajo iz neposrednih naložb pa 8,2%. Na bančnem sektorju se je v tem obdobju dolgoročni dolg povečal za 3.320 mio EUR (posojila za 2.522 mio EUR, gotovina in vloge za 778 mio EUR), kratkoročni pa za 1.540 mio EUR (posojila za 1.232 mio EUR, gotovina in vloge za 329 mio EUR). V Banki Slovenije se je dolg povečal za 3.642 mio EUR v obliki gotovine in vlog. Sledi državni sektor s povečanjem za 653 mio EUR (obveznice in zadolžnice so se povečale za 733 mio EUR, posojila pa znižala za 46 mio EUR). Stanje bruto zunanjega dolga na ostalem sektorju ob upoštevanju dolžniških instrumentov, ki izvirajo iz neposrednih naložb, znaša na dan 31.12. 2006 10.617 mio EUR, konec novembra 2007 pa 11.435 mio EUR).

Delež zasebnega negarantiranega dolga se je konec novembra 2007 povečal na 76,0% glede na oktober 2007 (75,4%).

Dolg državnega sektorja je konec novembra 2007 znašal 3.035 mio EUR oz. 8,92 % celotnega dolga. Dolg Banke Slovenije je konec novembra 2007 dosegel 3.658 mio EUR in se je povečal v primerjavi s oktobrom 2007 za 86 mio EUR. Veščino dolga Banke Slovenije predstavlja **neto pozicija do Evrosistema**, ki se vodi preko Banke Slovenije in je konec novembra 2007 znašala 3.617 mio EUR. **Najbolj zadolžena sta še vedno bančni (46,69%) in ostali sektor (22,25%)**. Na bančnem sektorju se je stanje dolga v primerjavi s mesecem oktobrom 2007 povečalo za 1.028 mio EUR. Kratkoročni dolg se je zvišal za 619 mio EUR (povečale so se gotovina in vloge za 45 mio EUR ter posojila za 578 mio EUR), dolgoročni se je povečal za 409 mio EUR (posojila za 234 mio EUR, gotovina in vloge za 176 mio EUR). Na ostalem sektorju se je stanje dolga povečalo za 119 mio EUR (kratkoročni dolg se je povečal za 57 mio EUR, dolgoročni pa za 62 mio EUR).

Struktura obveznosti dolžniških instrumentov v novembru 2007 kaže največji delež v obliki posojil (55,6%), ostali pomembnejši instrumenti pa so še: gotovina in vloge (23,7%), obveznice in zadolžnice (9,4%) ter komercialni krediti (11,2%). V časovni seriji bruto zunanjega dolga posojila predstavljajo zneskovno pretežni del zunanjega dolga.

Struktura imetij dolžniških instrumentov kaže drugačno razporeditev kot pri obveznostih. Največji del imetij do nerezidentov imajo konec novembra 2007 slovenski rezidenti v obliki gotovine in vlog (30%) obveznic in zadolžnic (27%), sledijo imetja v obliki posojil (20%) ter komercialnih kreditov (14%).

Neto pozicija dolžniških instrumentov se je v letu 2005 prevesila v **neto dolg** in konec novembra 2007 dosega 5.767 mio EUR. Slovenski rezidenti so neto zadolženi v obliki **posojil** (13.216 mio EUR), medtem ko ostali dolžniški instrumenti kažejo neto imetja, od tega največ instrument obveznic in zadolžnic (4.513 mio EUR), sledijo instrumenti denarnega trga (1.842 mio EUR), gotovina in vloge (319 mio EUR).

Glede na **kapitalsko povezanost je novembra 2007 88,63% dolga** med kapitalsko nepovezanimi družbami, 11,37% pa med kapitalsko povezanimi družbami (decembra 2006 pa 4,6%)*. V celotni strukturi dolga predstavlja dolgoročni dolg kapitalsko nepovezanih družb 56,98%, kratkoročni pa 31,65% celotne vrednosti.

*Z novim sistemom poročanja dolžniških instrumentov (od januarja 2007 dalje) se med neposredne naložbe poleg dolgov do neposrednega vlagatelja vključujejo tudi morebitni dolgovi do drugih družb v njegovi skupini.

METODOLOŠKA POJASNILA

SPREMEMBE V LETU 2007:

1. STATISTIČNA OBRAVNAVA MEDNARODNIH DENARNIH REZERV ob vstopu Slovenije v Evro območje

Z vstopom v Ekonomsko in monetarno unijo se je Slovenija uvrstila med države, ki nimajo svoje lastne monetarne politike, temveč so udeležene v skupni monetarni politiki držav članic. Banka Slovenije je postala ena izmed članic Evropskega sistema centralnih bank, ki s svojim deležem nacionalnih mednarodnih denarnih rezerv prispeva k skupnim mednarodnim denarnim rezervam Ekonomske in monetarne unije.

V primerjavi s stanjem pred 1.1.2007 se je statistična obravnava mednarodnih denarnih rezerv v pogojih evra kot nacionalne valute spremenila. Slovenija po tem datumu med mednarodnimi denarnimi rezervami poleg monetarnega zlata, rezervne tranše ter SDR prikazuje le tisti del prvovrstnih deviznih rezerv, ki je nominiran v ne-evro valuti in plasiran v ne-EMU države. Tak koncept mednarodnih denarnih rezerv imajo tudi vse ostale države članice EMU.

Uvedba evra pomeni približno 85% zmanjšanje obsega mednarodnih denarnih rezerv Banke Slovenije v primerjavi s stanjem pred tem. To 85% zmanjšanje pomeni le prerazporeditev iz statistično definirane instrumenta mednarodnih denarnih rezerv na ustrezne druge instrumente (gotovina in vloge ter vrednostni papirji) v okviru finančnega računa.

Pri ostalih državah članicah je ob uvedbi evra prav tako opazen padec obsega mednarodnih denarnih rezerv. V povprečju so se starim državam članicam EMU rezerve zmanjšale za dobrih 30%, kar pomeni, da so imele na točki uvedbe evra 30% rezervnih imetij takih, ki so bila bodisi nominirana v valutah, ki jih je nasledil evro, bodisi v finančnih instrumentih izdajateljev rezidentov EMU območja.

Zaradi zgoraj navedenega so opravljene naslednje metodološke spremembe:

POSTAVKA TERJATVE / MEDNARODNE REZERVE (izključitev naložb v državah članicah EMU in naložb v ostalih državah, če so v EUR - s 01.01.2007)

Ta del podatkov se prenese v postavke TERJATVE/NALOŽBE V VREDNOSTNE PAPIRJE/BANKA SLOVENIJE oz. OSTALE NALOŽBE/GOTOVINA IN VLOGE/BANKA SLOVENIJE.

POSTAVKA TERJATVE/NALOŽBE V VREDNOSTNE PAPIRJE/BANKA SLOVENIJE (vključitev naložb v vrednostne papirje držav članic EMU in naložb v vrednostne papirje ostalih držav, če so izdani v EUR - s 01.01.2007)

Ta del podatkov se prenese iz postavke MEDNARODNE REZERVE.

POSTAVKA TERJATVE/ OSTALE NALOŽBE/ GOTOVINA IN VLOGE/ BANKA SLOVENIJE (vključitev naložb v državah članicah EMU in naložb v ostalih državah, če so v EUR - s 01.01.2007)

Ta del podatkov se prenese iz postavke MEDNARODNE REZERVE.

2. POZICIJA BANKE SLOVENIJE DO EVROSISTEMA

POSTAVKA OBVEZNOSTI/ GOTOVINA IN VLOGE/ BANKA SLOVENIJE (vključitev pozicije BS do Evrosistema s 01.01.2007)

Z letom 2007 je v PLAČILNO BILANCO, STANJE MEDNARODNIH NALOŽB IN ZUNANJI DOLG po priporočilih ECB vključen račun Banke Slovenije 188000 (pozicija BS do Evrosistema), ki prikazuje neto rezultat med prilivi in odlivi zaradi negotovinskega plačevanja v evrih preko sistema TARGET in STEP2.

3. OCENA PROTIPOSTAVKE GOTOVINSKIH TRANSAKCIJ Z NEREZIDENTI IZ NASLOVA POTOVANJ IN DOHODKOV OD DELA

Z vstopom v EMU je bilo potrebno spremeniti metodologijo zajema oziroma ocenjevanja podatkov iz naslova gotovinskih transakcij z nerezidenti, ki so del postavk tekočega računa v kapitalnem računu pa viri podatkov od 2007 zaradi uvedbe skupne valute niso več vsebovali teh transakcij. Gotovina prebivalstva se sedaj ocenjuje kot vsota razlik med gotovinskimi prilivi in odlivi iz naslova turizma (celoten turizem zmanjšan za negotovinski del (kreditne kartice, organizirana potovanja s strani potovalnih agencij)) in gotovinskimi prilivi in odlivi iz naslova dohodkov od dela.

4. NOV VIR – POROČILO O PREJETIH IN DANIH KREDITIH TER DEPOZITIH Z NEREZIDENTI – KRD

Z januarjem 2007 je za postavke posojila, dolgoročni trgovinski krediti, gotovina in vloge ter ostali dolžniški instrumenti za vse sektorje, ki niso banke oziroma centralna banka, uveden nov sistem mesečnega poročanja – poročilo KRD. Poročajo se stanja in transakcije po obračunskem sistemu (ločeno za glavnico ter obresti). Vir podatkov omogoča tudi delitev stanj in transakcij glede na kapitalske povezave med dolžniki in upniki tako, da se upoštevajo ne le vse terjatve in obveznosti do neposrednih investitorjev, temveč tudi do vseh družb v njihovi skupini.

5. NOVA METODOLOGIJA IZRAČUNA POSTAVKE POTOVANJA OD VKLJUČNO LETA 2005

Glavni viri za ocene povezane z izvozom potovanj so naslednje SURSove ankete in raziskovanja:

- Anketa o tujih turistih v poletni sezoni se uporabi za določitev strukture tujih turistov po namenu potovanja (poslovna potovanja, zdravljenje, izobraževanje, ostalo) ter ugotovitev njihove potrošnje; triletna anketa – zadnje leto izvedbe je 2006).

- Anketa o tujih potnikih (za določanje strukture potnikov na izletnike in tranzitnike ter njihove potrošnje).
- Prihodi in prenočitve tujih turistov po državah (mesečna informacija).
- Število mejnih prehodov (za določanje populacije tujcev, ki vstopijo v Slovenijo)

Na podlagi virov se izračuna spodaj naštetih šest kategorij podatkov, ki se po državi tujih potnikov delijo na podlagi podatkov operaterjev mobilne telefonije;

- poslovna potovanja,
- zdravljenje ,
- izobraževanje,
- ostalo,
- izletniki,
- tranzitiniki.

Glavni vir za ocene povezane z **uvozom potovanj** je SURSova anketa TU_ČAP (Četrletna anketa o potovanjih domačega prebivalstva). Anketa poda vrednost potovanj domačega prebivalstva v tujino (tako prava potovanja kot izleti), ter vrednost transporta do lokacije potovanja in nazaj, ki jo je potrebno odšteti od potovanj, ker je ta del že zajet v transportnih storitvah.

Na podlagi vira (TU_ČAP) se izračuna spodaj naštetih pet kategorij podatkov, ki se po državi namena potovanja razcepijo na podlagi podatkov operaterjev mobilne telefonije ;

- poslovna potovanja,
- zdravljenje,
- izobraževanje,
- ostalo,
- izletniki.