

BANKA
SLOVENIJE
EVROSISTEM

FINANČNA STATISTIKA

EKONOMSKI ODNOSI SLOVENIJE S TUJINO



JANUAR 2007

POVZETEK

Nacionalna plačilna bilanca Slovenije za januar 2007, ob vstopu Slovenije v Evropsko monetarno unijo, v svojem konceptu v manjši meri uporablja valuto kot kriterij za identifikacijo med rezidenti in nerezidenti. Zlasti je to oteženo na kapitalskem in finančnem računu. Zaradi izgube oz. prenosa monetarne suverenosti na ECB pa v okviru postavke mednarodnih denarnih rezerv koncept rezidentstva razširja na celotno geografsko oz. ekonomsko območje monetarne unije.

V obdobju od januarja do decembra 2006 je primanjkljaj **tekočega računa** znašal 756,2 mio EUR oz. 2,6% BDP, v primerljivem obdobju leta 2005 pa je bil zabeležen primanjkljaj v višini 547,5 mio EUR oz. 2,0% BDP. V januarju 2007 je bil zabeležen primanjkljaj v višini 18,7 mio EUR, v lanskem januarju pa presežek v višini 44,2 mio EUR.

Na saldo tekočega računa je v dvanajstih mesecih leta 2006 pozitivno vplival le presežek na storitveni podbilanci v višini 884,8 mio EUR. Podbilance blaga, dohodkov in transferov pa so izkazovale primanjkljaj: blagovna v višini 1.120,7 mio EUR, dohodkovna v višini 349,4 mio EUR in transferna v višini 170,8. Deficit plačilne bilance je bil višji, glede na primerljivo obdobje leta 2005, za 208,7 mio EUR.

V januarju 2007, glede na januar 2006, se je tekoči račun poslabšal za 62,9 mio EUR, kar pomeni prehod iz presežka v primanjkljaj. Na to je vplival predvsem primanjkljaj na trgovinski bilanci.

Od januarja do decembra 2006 je bil primanjkljaj **trgovinske bilance** za 94,8 mio EUR višji v primerjavi z enakim obdobjem leta 2005. Višji primanjkljaj je posledica večjega povečanja uvoza od izvoza blaga.

Januarja 2007 je trgovinska bilanca izkazovala primanjkljaj v višini 72,9 mio EUR, januarja 2006 pa presežek v višini 7,4 mio EUR. Stopnja rasti izvoza blaga je v omenjenem mesecu glede na enak mesec preteklega leta znašala 15,1%, stopnja rasti uvoza blaga pa 21,7%.

Januarja 2007 je presežek **plačilne podbilance storitev** znašal 102,7 mio EUR, januarja 2006 pa je bil zabeležen nižji presežek (v višini 73,3 mio EUR). Izvoz storitev se je povečal za 50,7 mio EUR, uvoz storitev pa za 21,3 mio EUR. Na izvozni strani so se najbolj povečale ostale poslovne storitve, na uvozni strani pa finančne in konstrukcijske storitve.

V januarju 2007 je bil v **dohodkovnem delu** plačilne bilance zabeležen primanjkljaj, ki je znašal 35,1 mio EUR, medtem ko je bil v januarju 2006 zabeležen nižji primanjkljaj (za 14,8 mio EUR).

Kapitalski in finančni račun v letu 2006 beleži 1.009,9 mio EUR neto pritoka; enako obdobje leta 2005 beleži neto pritok v višini 403,7 mio EUR. Januarja 2007 je na kapitalskem in finančnem računu zabeleženo 93,4 mio EUR neto pritoka.

V letu 2006 beležimo **neto odtok kapitala** brez mednarodnih denarnih rezerv v višini 152,9 mio EUR. Poleg tega beležimo 253,7 mio EUR neidentificiranega neto odtoka, ki je v statistični napaki. V letu 2005 je bil dosežen neto pritok v višini 706,4 mio EUR in neidentificiran neto pritok v višini 143,8 mio EUR.

Med **neto pritoki** v letu 2006 so na prvem mestu posojila v višini 1.343,2 mio EUR (bančni sektor 966,5 mio EUR, ostali sektorji 376,7 mio EUR) ter gotovina in vloge bank v višini 1.028,5 mio EUR.

Glavne vire **neto odtoka** v letu 2006 (brez rezerv) predstavljajo portfolio naložbe (1.458,0 mio EUR), tuja gotovina prebivalstva (821,4 mio EUR) ter neposredne naložbe (286,9 mio EUR).

V letu 2005 se v istem obdobju največji neto pritok ravno tako nanaša na posojila (2.236,3 mio EUR) ter gotovino in vloge bančnega sektorja v višini 604,4 mio EUR. Portfolio naložbe so izkazovale največji neto odtok (1.618,3 mio EUR), sledijo pa gotovina in vloge ostalih sektorjev s 427,2 mio EUR neto odtoka (od tega prebivalstvo 269,9 mio EUR).

Januarja 2007 beležimo **neto odtok kapitala** (brez mednarodnih denarnih rezerv in statistične napake) v višini 110,9 mio EUR. Največji **neto odtok** ta mesec je pri postavki portfolio naložbe v višini 905,0 mio EUR. Od tega predstavljajo naložbe bančnega sektorja v tuje obveznice in zadolžnice 640,7 mio EUR, naložbe v tuje instrumente denarnega trga pa 325,4 mio EUR. Sledi neto odtok poslovnih bank v znesku 892,8 mio EUR zaradi transakcij z gotovino in vlogami (466,1 mio EUR je bilo neto odtoka zaradi povečanja terjatev, 426,7 mio EUR pa gre na račun zmanjšanja obveznosti). Največji **neto pritok** v višini 1.831,2 mio EUR je zabeležen pri postavkah ostale terjatve/ostale obveznosti in sicer večinoma zaradi povečanja obveznosti Banke Slovenije do Evrosistema za 1.841,3 mio EUR.

Mednarodne denarne rezerve Slovenije so se na podlagi *transakcij januarja 2007* zmanjšale za 185,5 mio EUR, v istem mesecu leta 2006 pa povečale za 234,3 mio EUR.

V obdobju januar - december 2006 so se mednarodne denarne rezerve iz naslova transakcij zmanjšale za 1.280,8 mio EUR, v enakem obdobju 2005 pa povečale za 188,8 mio EUR.

Zmanjšanje stanja mednarodnih denarnih rezerv konec januarja 2007 je posledica spremenjene statistične obravnave rezerv ob vstopu Slovenije v evro območje (glejte Metodološke spremembe).

Februarja 2007 so se **mednarodne rezerve** Slovenije povečale za 111,5 mio EUR. Celotna kratkoročna neto **črpanja deviznih imetij** so se zmanjšala za 0,8 mio EUR.

Bruto zunanji dolg narašča predvsem na instrumentu posojil, ki predstavljajo januarja 2007 58% celotnega dolga.

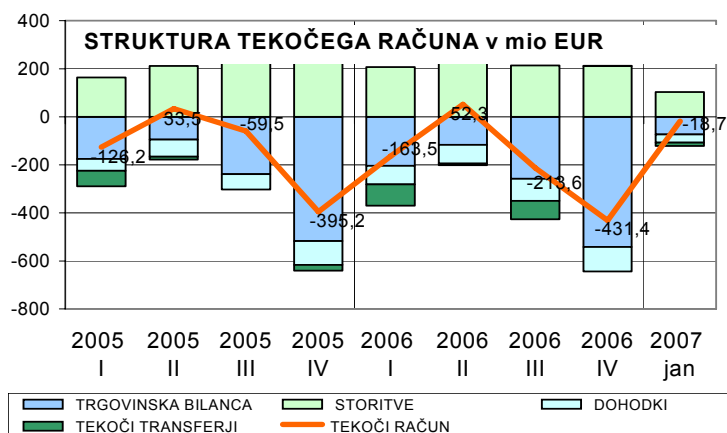
PLAČILNA BILANCA (dvostranski prikaz)

predhodni podatki, z dne 30.03.2007

tokovi v mio EUR

	januar - december		januar	
	2005	2006	2006	2007
I. Tekoči račun	-547,5	-756,2	44,2	-18,7
1. Blago	-1.025,9	-1.120,7	7,4	-72,9
1.1. Izvoz blaga	14.599,2	17.031,7	1.248,5	1.437,5
Izvoz f.o.b.	14.397,0	16.760,6	1.232,8	1.418,0
Prilagoditev zaobjema	202,1	271,2	15,7	19,5
1.2. Uvoz blaga	-15.625,0	-18.152,5	-1.241,1	-1.510,4
Uvoz c.i.f.	-15.804,8	-18.311,6	-1.255,9	-1.518,3
Prilagoditev c.i.f./f.o.b	469,3	543,7	37,3	45,1
Prilagoditev zaobjema	-289,5	-384,6	-22,5	-37,1
2. Storitve	855,6	884,8	73,3	102,7
2.1. Izvoz storitev	3.209,7	3.537,8	240,3	291,0
Transport	922,8	1.056,5	76,4	83,5
Potovanja	1.448,0	1.502,4	104,0	82,1
Komunikacijske storitve	90,8	92,5	6,3	6,9
Konstruktivske storitve	107,4	103,6	3,9	8,2
Zavarovalniške storitve	11,3	12,5	0,3	0,2
Finančne storitve	18,1	27,9	1,7	3,1
Računalniške in informacijske storitve	90,9	97,7	7,7	7,9
Licence, patenti in avtorske pravice	13,2	13,8	0,9	1,3
Ostale poslovne storitve	479,1	595,7	36,4	96,1
Posredovanje	105,1	173,0	4,3	30,4
Osebne, kulturne in rekreacijske storitve	22,9	29,6	2,4	1,4
Državne storitve	5,1	5,6	0,2	0,3
2.2. Uvoz storitev	-2.354,1	-2.653,0	-167,0	-188,3
Transport	-524,9	-594,9	-40,0	-44,9
Potovanja	-769,6	-850,4	-34,0	-32,3
Komunikacijske storitve	-109,4	-107,0	-6,0	-4,5
Konstruktivske storitve	-64,0	-68,6	-5,4	-13,0
Zavarovalniške storitve	-15,5	-18,6	-0,4	-0,6
Finančne storitve	-36,1	-43,0	-2,6	-10,8
Računalniške in informacijske storitve	-100,8	-114,0	-12,1	-12,9
Licence, patenti in avtorske pravice	-91,1	-122,1	-8,4	-10,2
Ostale poslovne storitve	-572,2	-648,9	-53,0	-52,5
Posredovanje	-58,4	-65,6	-4,7	-5,6
Osebne, kulturne in rekreacijske storitve	-49,4	-60,9	-2,9	-4,7
Državne storitve	-21,0	-24,7	-2,3	-1,8
3. Dohodki	-283,1	-349,4	-20,3	-35,1
3.1. Prejemki	640,5	736,9	51,7	54,5
Od dela	204,9	216,8	15,0	15,8
Od kapitala	435,6	520,1	36,7	38,7
3.2. Izdatki	-923,6	-1.086,3	-72,0	-89,6
Od dela	-72,6	-93,1	-5,7	-4,8
Od kapitala	-851,0	-993,3	-66,3	-84,8
4. Tekoči transferi	-94,1	-170,8	-16,2	-13,4
4.1. V Slovenijo	707,7	784,2	45,4	43,1
Vladni sektor	317,5	408,5	20,6	20,2
Ostali sektorji	390,2	375,7	24,8	22,9
4.2. V tujino	-801,8	-955,0	-61,7	-56,5
Vladni sektor	-427,4	-516,6	-36,7	-27,9
Ostali sektorji	-374,4	-438,5	-24,9	-28,7

	januar - december		januar	
	2005	2006	2006	2007
II. Kapitalski in finančni račun	403,7	1.009,9	-197,1	93,4
A. Kapitalski račun	-113,9	-118,0	4,1	18,8
1. Kapitalski transferi	-109,2	-112,9	4,2	18,8
2. Patenti in licence	-4,7	-5,1	-0,1	0,0
B. Finančni račun	517,6	1.127,9	-201,1	74,6
1. Neposredne naložbe	-58,5	-286,9	-161,3	-76,3
Domače v tujini	-503,4	-590,3	-89,8	-96,8
Tuje v Sloveniji	444,9	303,4	-71,5	20,5
2. Naložbe v vrednostne papirje	-1.618,3	-1.458,0	-102,7	-905,0
Domače v tujini	-1.714,3	-2.143,1	-194,6	-945,2
Tuje v Sloveniji	96,0	685,0	91,9	40,2
3. Finančni derivativi	-9,9	-12,5	1,5	5,5
4. Ostale naložbe	2393,1	1604,6	295,5	865,0
4.1. Terjatve	-1530,7	-1898,7	52,8	-535,7
Komercialni krediti	-195,3	-430,8	-53,9	-34,1
Dolgoročni	-2,2	-4,0	0,1	-2,4
Kratkoročni	-193,1	-426,8	-54,0	-31,7
Posojila	-412,7	-712,7	-28,5	-18,8
Banke	-296,6	-476,1	-31,6	-19,5
Ostali sektorji	-116,1	-236,5	3,1	0,8
Gotovina in vloge	-835,1	-746,5	135,2	-466,6
Banke	-407,9	37,1	168,4	-466,1
Ostali sektorji	-427,2	-783,6	-33,2	48,1
Prebivalstvo	-269,9	-821,4	-51,9	72,8
Računi v tujini	-157,3	37,8	18,7	-24,7
Banka Slovenije	0,0	0,0	0,0	-48,6
Ostale terjatve	-87,6	-8,7	0,1	-16,2
Banka Slovenije	-1,8	-0,5	0,0	-17,3
Banke	-76,7	0,1	-0,1	1,1
Ostali sektorji	0,6	1,7	0,2	0,0
4.2. Obveznosti	3.923,8	3.503,3	242,8	1.400,7
Komercialni krediti	235,8	448,1	-104,7	-171,9
Posojila	2.649,1	2.055,8	127,2	152,9
Banka Slovenije	-	-	-	-
Vladni sektor	-26,8	-115,0	0,6	-5,6
Banke	2.371,6	1.442,7	34,0	43,6
Ostali sektorji	304,3	728,2	92,6	114,9
Vloge	1.014,0	1.060,6	253,7	-427,8
Banke	1.012,3	991,4	243,8	-426,7
Ostale obveznosti	25,0	-61,2	-33,5	1.847,5
Banke	38,4	-41,7	-27,1	6,3
Banka Slovenije	0,0	0,0	0,0	1.841,3
5. Mednarodne denarne rezerve	-188,8	1.280,8	-234,3	185,5
Zlato, SDR in rezervna imetja pri MDS	94,3	0,4	6,9	33,0
Devize	-283,1	1.280,4	-241,2	152,5
Gotovina in vloge	-540,9	297,3	-162,7	175,6
Vrednostni papirji	257,8	983,1	-78,5	-23,1
III. Neto napake in izpustitve	143,8	-253,7	152,9	-74,7



TEKOČI RAČUN

Saldo tekočega računa je bil v obdobju od januarja do decembra leta 2006 negativen in je znašal 756,2 mio EUR. V enakem obdobju leta 2005 je tekoči račun Slovenije izkazoval primanjkljaj v višini 547,5 mio EUR.

Primanjkljaj **trgovinske bilance** je bil od januarja do decembra 2006 za 62,9 mio EUR višji kot je bil zabeležen v enakem obdobju leta 2005. Presežek **storitev** se je v tem obdobju povečal za 29,1 mio EUR, primanjkljaj **dohodkovnega dela** je bil v proučevanem obdobju višji za 66,3 mio EUR, primanjkljaj **transferjev** pa se je povečal za 76,7 mio EUR.

Januarja 2007 je bil tekoči račun v primanjkljaju v višini 18,7 mio EUR, januarja 2006 pa je bil zabeležen presežek v višini 44,2 mio EUR. V omenjenem mesecu so beležile primanjkljaj **blagovna** (72,9 mio EUR), **dohodkovna** (35,1 mio EUR) in **transferna** (13,4 mio EUR) bilanca, presežek pa **storitvena** (102,7 mio EUR) bilanca. Primanjkljaj trgovinske bilance se je januarja 2007 glede na januar 2006 povečal za 80,3 mio EUR, presežek storitvene bilance se je povečal za 29,4 mio EUR, primanjkljaj transferne bilance se je zmanjšal za 2,8 mio EUR, primanjkljaj dohodkovnega dela pa se je povečal za 14,8 mio EUR.

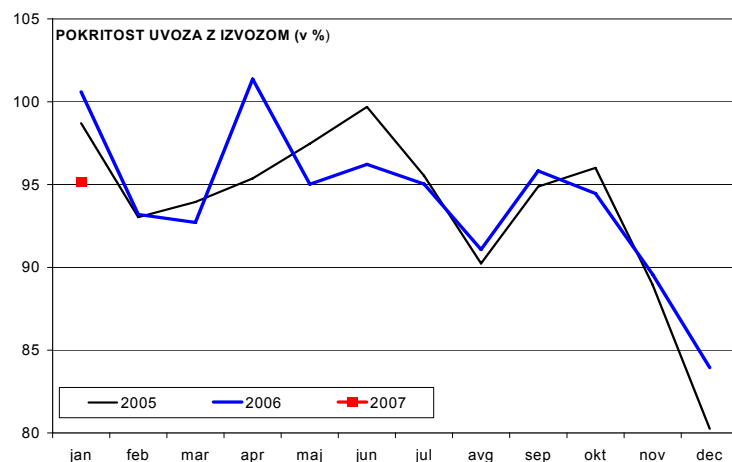
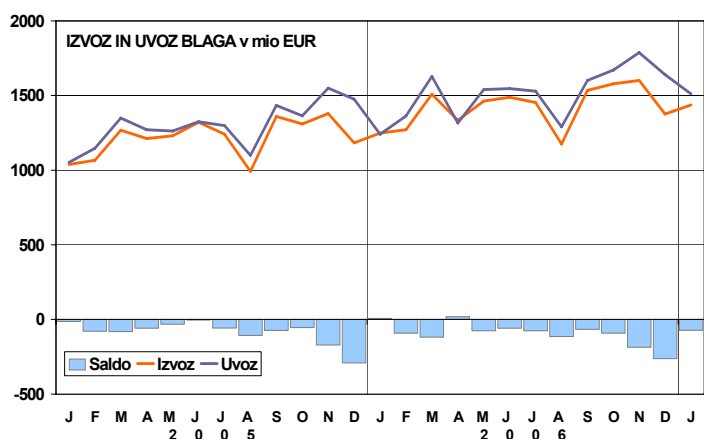
BLAGO

Od januarja do decembra 2006 je Slovenija v **trgovinski bilanci** beležila primanjkljaj v višini 1.120,7 mio EUR, v enakem obdobju leta 2005 pa je bil primanjkljaj nižji in je znašal 1.025,9 mio EUR.

V **januarju 2007** je bil v trgovinski bilanci zabeležen primanjkljaj v višini 72,9 mio EUR, medtem ko je bil v januarju 2006 zabeležen majhen presežek (v višini 7,4 mio EUR).

Izvoz blaga je bil v dvanajstih mesecih **leta 2006** v primerjavi z enakim obdobjem leta 2005 višji za 2432,6 mio EUR, uvoz blaga pa za 2527,4 mio EUR. To pomeni, da je bil izvoz blaga v tem obdobju višji za 16,7%, uvoz pa za 16,2%. V **januarju 2007**, glede na januar 2006, sta se izvoz in uvoz blaga povečala, in sicer izvoz za 15,1%, uvoz pa za 21,7%.

Tako je pokritost uvoza z izvozom v dvanajstih mesecih 2006 znašala 93,8%, v enakem obdobju leta 2005 je bila pokritost malo nižja (93,4%). V januarju 2007 je bila pokritost 95,2%, januarja 2006 pa 100,6%.



STRUKTURA IZVOZA IN UVOZA BLAGA PO NAMENU (v mio EUR)	januar - december		december		indeks	
	2005	2006	2005	2006	kumulat.	mesec
IZVOZ BLAGA, od tega za	14.397,0	16.760,6	1.291,4	1.557,6	116,4	120,6
- REPRODUKCIJO	40,3	37,2	3,8	3,2	92,4	85,3
- INVESTICIJE	59,1	58,5	5,0	5,5	99,1	111,7
- ŠIROKO PORABO	0,9	16,8	0,1	1,1	1918,1	1813,8
UVOZ BLAGA, od tega za	15.804,8	18.311,6	1.381,6	1.687,9	115,9	122,2
- REPRODUKCIJO	3.646,3	4.171,8	333,3	399,2	114,4	119,8
- INVESTICIJE	42,8	202,4	2,7	5,9	472,4	220,3
- ŠIROKO PORABO	102,2	116,1	8,2	9,3	113,6	113,4

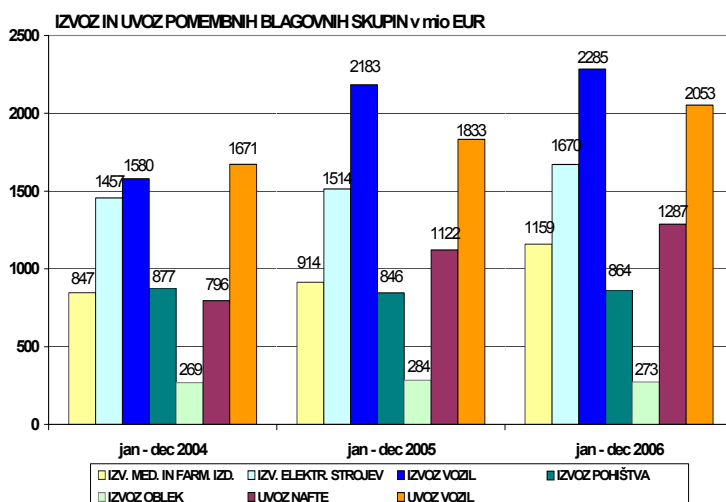
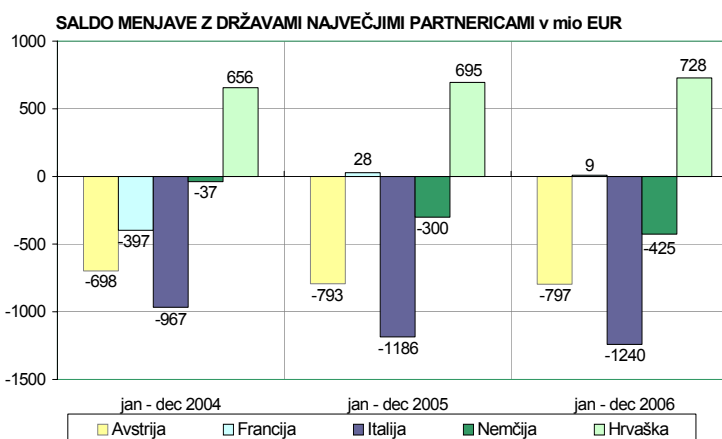
Zaradi vključitve Slovenije v EU in uvedbe Intrastata so podrobni podatki o blagovni menjavi na voljo z enomesečnim zamikom.

V obdobju od januarja do decembra 2006 se je primanjkljaj z državami EU (EU27), v primerjavi z enakim obdobjem 2005, povečal za 148,7 mio EUR. Prav tako se je povečal primanjkljaj z državami EFTE (za 74,9 mio EUR) ter z ostalim svetom (za 4,5 mio EUR). Presežek z državami nekdanje SZ se je povečal za 139,5 mio EUR, presežek z državami nekdanje Jugoslavije pa se je zmanjšal za 54,6 mio EUR.

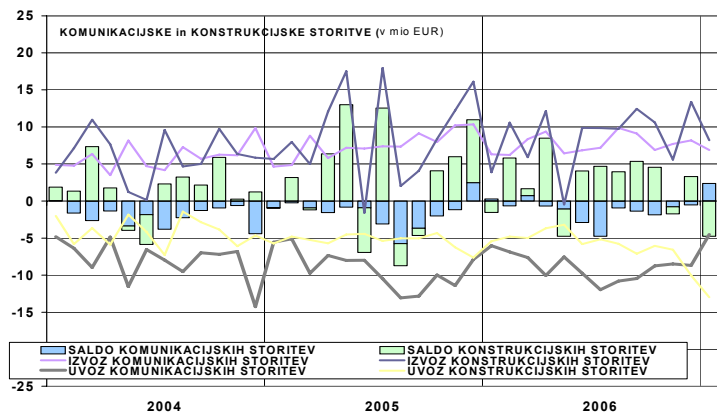
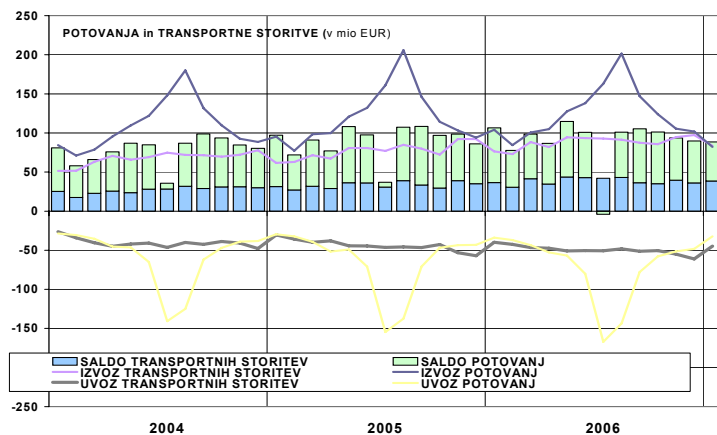
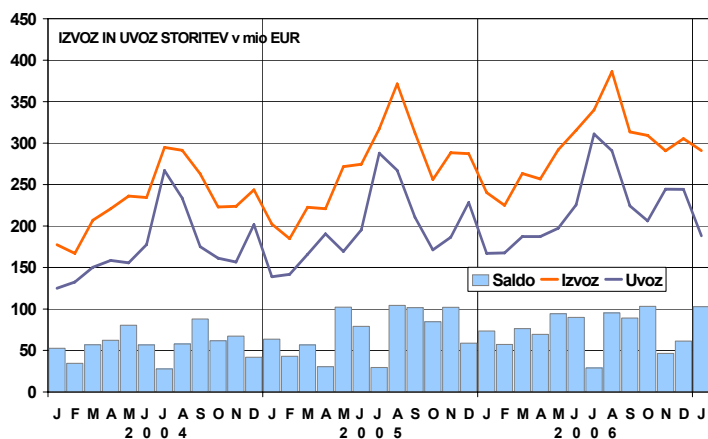
Glede na obdobje od januarja do decembra 2005 se je v enakem obdobju leta 2006 povečal primanjkljaj v menjavi z Avstrijo (za 3,9 mio EUR), z Nemčijo (za 125,2 mio EUR) in z Italijo (za 54,8 mio EUR). Presežek se je zmanjšal v menjavi s Francijo (za 19,1 mio EUR) in povečal v menjavi s Hrvaško (za 33,2 mio EUR).

V obdobju od januarja do decembra 2006 so se v primerjavi z enakim obdobjem leta 2005, povečali: izvoz medicinskih in farmacevtskih izdelkov (za 26,8%), električnih strojev (za 10,3%), vozil (za 4,6%), pohištva (za 2,0%) ter izvoz železa in jekla (za 19,1%), zmanjšal se je le izvoz oblek (za 3,6%).

Povečali so se tudi: uvoz nafte (za 14,7%), vozil (za 12,0%), industrijskih strojev (za 18,4%), električnih strojev (za 12,7%), oblek (za 12,7%) in železa in jekla (za 18,9%).



IZVOZ BLAGA PO DRŽAVAH IN SKUPINAH DRŽAV v mio EUR	januar - december		december		indeks	
	2005	2006	2005	2006	kumulat.	mesec
Evropska unija (27)	10.002,9	11.784,1	787,8	916,0	117,8	116,3
Avstrija	1.159,6	1.448,7	85,5	116,6	124,9	136,3
Češka	320,5	391,4	26,0	31,2	122,1	119,7
Francija	1.185,0	1.137,7	93,0	89,0	96,0	95,7
Italija	1.818,5	2.163,5	140,8	162,5	119,0	115,5
Madžarska	284,3	385,3	19,2	34,0	135,5	177,0
Nemčija	2.862,9	3.298,9	217,6	250,5	115,2	115,1
Poljska	364,0	489,8	26,5	37,0	134,6	140,0
Slovaška	213,4	272,7	17,8	22,7	127,8	127,8
EFTA	218,9	198,0	17,5	14,8	90,4	84,8
ZDA	294,0	381,1	22,5	38,3	129,6	170,5
Države bivše Jugoslavije	2.476,0	2.735,5	209,8	225,4	110,5	107,5
Bosna in Hercegovina	514,9	484,5	59,6	41,2	94,1	69,2
Hrvaška	1.304,2	1.464,2	92,0	103,0	112,3	111,9
Makedonija	134,1	125,7	9,5	10,5	93,7	111,0
Srbija in Črna Gora	522,8	661,1	48,6	70,7	126,5	145,5
Države bivše SZ	686,2	867,2	60,3	81,9	126,4	135,8
Ruska Federacija	467,5	597,1	40,9	50,8	127,7	124,0
CELOTNI IZVOZ	14.397,0	16.760,6	1.167,4	1.346,7	116,4	115,4



STORITVE, DOHODKI IN TRANSFERJI

A. STORITVE

Presežek storitvene podbilance je januarja 2007 znašal 102,7 mio EUR, januarja 2006 pa je bil zabeležen nižji presežek (73,3 mio EUR). Pri tem se je izvoz storitev povečal za 50,7 mio EUR, uvoz storitev pa za 21,3 mio EUR. Na izvozni strani so se najbolj povečale ostale poslovne storitve, na uvozni strani pa finančne in konstrukcijske storitve.

V dvanajstih mesecih leta 2006 je presežek menjave storitev dosegel 884,8 mio EUR, kar je za 29,1 mio EUR več kot v enakem obdobju leta 2005.

Izvoz storitev potovanj, kot najpomembnejše storitvene postavke, je januarja 2007 znašal 82,1 mio EUR (januarja 2006 je bil izvoz potovanj za 21,0% oziroma 21,9 mio EUR višji), medtem ko je uvoz potovanj dosegel 32,3 mio EUR (januarja 2006 pa 4,9% oziroma 1,7 mio EUR več). V dvanajstih mesecih leta 2006 je znašal izvoz potovalnih storitev 1502,4 mio EUR, kar je za 54,2 mio EUR oziroma 3,8% več kot v primerljivem obdobju leta 2005. Na drugi strani je uvoz potovalnih storitev v dvanajstih mesecih leta 2006 znašal 850,4 mio EUR, kar je za 80,8 mio EUR oziroma 10,5% več kot v primerljivem obdobju leta 2005.

Med storitvami so na izvozni strani najpomembnejše ostale poslovne storitve, ki so v januarju 2007 predstavljale 33,0% celotnega izvoza storitev. Sledijo transportne storitve (28,7%) in potovanja (28,2%). Na uvozni strani so v proučevanem obdobju prav tako najpomembnejše ostale poslovne storitve (27,9%), sledijo pa transportne storitve (23,8%) in potovanja (17,1%). Tekom poletja potovanja zaradi sezonske komponente pridobijo na pomembnosti. Podobna struktura izvoza in uvoza storitev je prisotna tudi v preteklih letih.

STORITVE (delež posamezne postavke v celotnem izvozu ali uvozu; v %)	Januar - Januar											
	Izvoz						Uvoz					
	2002	2003	2004	2005	2006	2007	2002	2003	2004	2005	2006	2007
Transport	25,4	25,2	28,9	30,4	31,8	28,7	20,4	22,7	21,0	21,8	23,9	23,8
Potovanja	46,2	44,7	47,5	47,1	43,3	28,2	26,1	21,1	22,7	21,3	20,3	17,1
Komunikacijske storitve	1,6	1,7	2,8	2,3	2,6	2,4	3,0	3,9	3,9	4,0	3,6	2,4
Konstrukcijske storitve	2,9	2,1	2,2	2,8	1,6	2,8	3,3	4,4	1,6	4,1	3,2	6,9
Zavarovanje	0,1	0,1	0,1	0,1	0,1	0,1	0,3	0,2	0,3	0,1	0,2	0,3
Finančne storitve	0,8	0,4	0,6	0,6	0,7	1,1	1,5	1,7	1,6	1,5	1,5	5,8
Računalniške in informac. storitve	3,2	3,9	4,8	3,7	3,2	2,7	5,5	8,0	8,0	6,5	7,2	6,9
Licence, patenti in avtor. pravice	0,3	0,4	0,2	0,5	0,4	0,4	6,8	5,8	6,9	4,8	5,0	5,4
Ostale poslovne storitve	18,3	20,8	11,9	11,8	15,2	33,0	29,2	28,2	30,5	32,8	31,7	27,9
Osebn. kultur. in rekreac. storitve	1,0	0,7	1,0	0,6	1,0	0,5	2,4	2,6	2,3	1,8	1,7	2,5
Vladne storitve	0,1	0,1	0,2	0,2	0,1	0,1	1,3	1,3	1,2	1,2	1,4	1,0
Skupaj	100,0	100,0	100,0	100,0	100,0	100,0	100,0	100,0	100,0	100,0	100,0	100,0

B. DOHODKI

Januarja 2007 je bil zabeležen primanjkljaj dohodkov od dela in kapitala v višini 35,1 mio EUR, januarja 2006 pa je bil zabeležen nižji primanjkljaj (20,3 mio EUR). Višji primanjkljaj letos je posledica večjega povečanja izdatkov od prejemkov.

Januarja 2007 v primerjavi z januarjem 2006 so se tako prejemki od dela kot od kapitala povečali. Pri izdatkih pa so se izdatki od dela zmanjšali, izdatki od kapitala pa povečali.

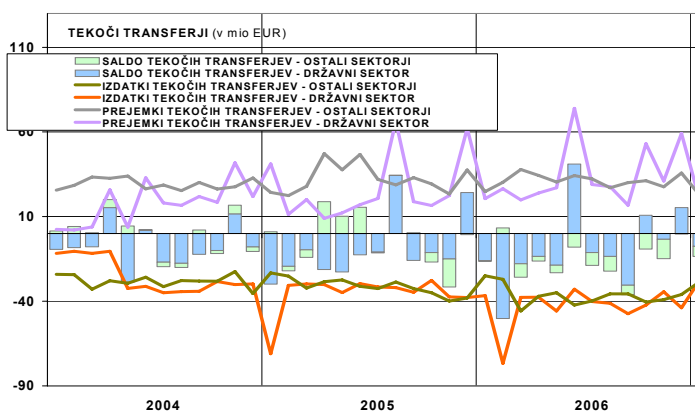
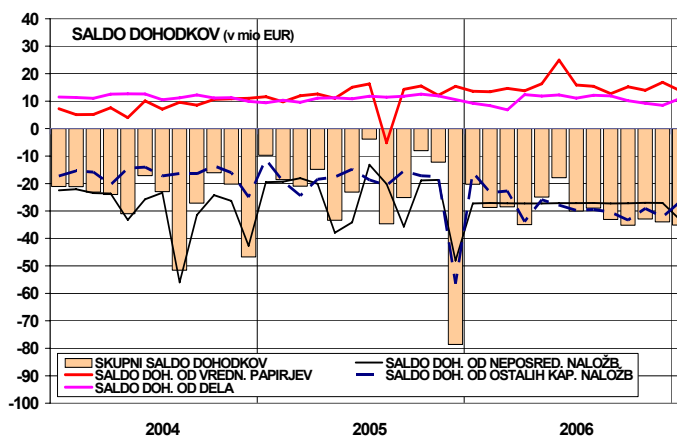
V dvanajstih mesecih leta 2006 je bil zabeležen primanjkljaj dohodkov od dela in kapitala v višini 349,4 mio EUR, medtem ko je bil v primerljivem obdobju leta 2005 zabeležen nižji primanjkljaj (za 66,3 mio EUR). Pri tem so se tako prejemki (za 96,4 mio EUR) kot izdatki (za 162,7 mio EUR) povečali.

C. TRANSFERJI

Primanjkljaj tekočih transferov je januarja 2007 znašal 13,4 mio EUR, januarja 2006 pa je bil zabeležen višji primanjkljaj (za 2,8 mio EUR). Tekoči transferi v Slovenijo (prilivi) so se zmanjšali za 2,3 mio EUR, tekoči transferi v tujino (odlivi) pa za 5,1 mio EUR.

V dvanajstih mesecih leta 2006 je primanjkljaj tekočih transferov znašal 170,8 mio EUR, v primerljivem obdobju leta 2005 pa je bil zabeležen nižji primanjkljaj (94,1 mio EUR). Prejemki so se povečali za 76,5 mio EUR, izdatki pa za 153,2 mio EUR.

Med transferji so najpomembnejši transferji med slovenskim in EU proračunom (vir MF). "Realizacija prihodkov iz evropskega proračuna v državni proračun RS je v prvih dveh mesecih 2007 bila 43.733,9 tisoč EUR. Glavnino prihodkov predstavljajo sredstva za izvajanje notranje politike (17.933 tisoč EUR), prejetih pa je bilo tudi 17.101,7 tisoč EUR za izvajanje skupne kmetijske politike, 6.893,7 tisoč EUR za strukturno politiko, 1.447,5 tisoč EUR za kohezijsko politiko, 155,2 tisoč EUR sredstev od drugih evropskih institucij, 141,2 tisoč EUR ostalih prejetih sredstev iz proračuna EU ter 61,5 tisoč EUR predpristopnih sredstev.



Vplačila v evropski proračun so v prvih dveh mesecih letošnjega leta znašala 80.275,5 tisoč EUR, od tega 8.123,4 tisoč EUR tradicionalnih lastnih sredstev, 14.576,0 tisoč EUR sredstev iz naslova DDV, 50.064,4 tisoč EUR sredstev iz naslova BND ter 7.511,7 tisoč EUR sredstev iz naslova popravka v korist Velike Britanije.

Evropska komisija ima v začetku leta (enkrat v prvih treh mesecih) zaradi povečanih izdatkov za skupno kmetijsko politiko pravico do vpoklica trikratnika povprečnega mesečnega zneska vplačil držav članic. Na osnovi te pravice je Komisija v letošnjem februarju vpoklicala skoraj trimesečni povprečni obrok virov iz naslova DDV, BND ter UK rabata (v višini 67.933,2 tisoč EUR).

V prvih dveh mesecih letošnjega leta je torej državni proračun RS v odnosu do proračuna EU realiziral neto proračunski primanjkljaj v višini -36.541,7 tisoč EUR."

PRIHODKI IN ODHODKI DRŽAVNEGA PRORAČUNA				
IZ/V PRORAČUN EU (v 000 EUR) (Vir: Ministrstvo za finance)				
Račun in naziv računa	januar-februar		januar februar	
	2006	2007	2007	2007
4 Odhodki iz državnega proračuna RS v proračun EU	75.089	80.276	8.330	71.946
4500 Plačila tradicionalnih lastnih sredstev v proračun Evropske unije	4.996	8.123	4.111	4.013
4501 Plačila sredstev v proračun EU iz naslova davka na dodano vrednost	12.841	14.576	2.293	12.283
4502 Plačila sredstev v proračun EU iz naslova bruto nacionalnega dohodka	49.921	50.064	0	50.064
4503 Plačila sredstev v proračun EU iz naslova popravka v korist VB	7.332	7.512	1.926	5.586
7 Prihodki iz proračuna EU v državni proračun RS	32.378	43.734	17.940	25.794
780 Predpristopna sredstva Evropske unije	68	62	49	12
781 Prejeta sredstva iz proračuna EU za izvajanje skupne kmetijske politike	10.270	17.102	1.052	16.050
782 Prejeta sredstva iz proračuna EU za strukturno politiko	11.103	6.894	3.335	3.558
783 Prejeta sredstva iz proračuna EU za kohezijsko politiko	0	1.448	678	770
784 Prejeta sredstva iz proračuna EU za izvajanje notranje politike	53	17.933	12.750	5.183
785 Prejeta sredstva iz proračuna EU iz naslova pavšalnih povračil	10.162	0	0	0
786 Ostala prejeta sredstva iz proračuna Evropske unije	598	141	75	66
787 Prejeta sredstva od drugih evropskih institucij	124	155	1	154
Neto prihodki (prihodki-odhodki)	-42.711	-36.542	9.610	-46.152

NETO PRITOKI KAPITALA PO INSTRUMENTIH FINANČNEGA RAČUNA (v mio EUR)	januar-december		januar
	2005	2006	2007
1. Neposredne naložbe	-58,5	-286,9	-76,3
2. Portfolio naložbe	-1.618,3	-1.458,0	-905,0
3. Finančni derivativi	-9,9	-12,5	5,5
4. Posojila	2.236,3	1.343,2	134,2
Banke (brez BS)	2.074,9	966,5	24,1
Ostali sektorji	161,4	376,7	110,1
5. Komerčni krediti	40,5	17,3	-206,0
6. Gotovina in vloge	178,9	314,1	-894,4
Banka Slovenije	1,7	69,2	-49,7
Banke	604,4	1.028,5	-892,8
Ostali sektorji	-427,2	-783,6	48,1
od tega: prebivalstvo	-269,9	-821,4	72,8
7. Ostalo	-62,6	-69,9	1.831,2
8. Neto pritek kapitala brez mednarodnih denarnih rezerv (1+2+3+4+5+6+7)	706,4	-152,9	-110,9
9. Mednarodne denarne rezerve	-188,8	1.280,8	185,5
10. FINANČNI RAČUN (8+9)	517,6	1.127,9	74,6
11. KAPITALSKI RAČUN	-113,9	-118,0	18,8
12. KAPITALSKI IN FINANČNI RAČUN (9+10)	403,7	1.009,9	93,4
Statistična napaka	143,8	-253,7	-74,7

NEPOSREDNE NALOŽBE IN NALOŽBE V VREDNOSTNE PAPIRJE (v mio EUR)	januar-december		januar
	2005	2006	2007
NEPOSREDNE NALOŽBE	-58,5	-286,9	-76,3
Domače v tujini	-503,4	-590,3	-96,8
Lastniški kapital	-454,4	-420,7	-14,3
Reinvestirani dobički	-37,5	35,2	-2,4
Ostali kapital	-11,4	-204,7	-80,2
Tuje v Sloveniji	444,9	303,4	20,5
Lastniški kapital	267,4	241,4	33,5
Reinvestirani dobički	235,9	-0,5	20,0
Ostali kapital	-58,3	62,5	-33,0
NALOŽBE V VRED. PAPIRJE	-1.618,3	-1.458,0	-905,0
Domače v tujini	-1.714,3	-2.143,1	-945,2
Lastniški vrednostni papirji	-832,5	-762,9	-118,6
Dolžniški vrednostni papirji	-881,9	-1.380,2	-826,7
Tuje v Sloveniji	96,0	685,0	40,2
Lastniški vrednostni papirji	79,2	156,4	38,9
Dolžniški vrednostni papirji	16,9	528,7	1,4
od tega: državni sektor	-153,2	434,5	1,2

delež v BDP (%)	2003	2004	2005	2006	jan 2007*
TEKOČI RAČUN	-0,8	-2,8	-2,0	-2,6	-0,1
PRITOKI KAPITALA (brez MDR)	1,9	2,1	2,6	-0,5	-0,3

*Ocena BDP: ARC.

KAPITALSKI IN FINANČNI RAČUN

V letu 2006 beležimo **neto odtok kapitala** brez mednarodnih denarnih rezerv v višini 152,9 mio EUR. Poleg tega beležimo 253,7 mio EUR neidentificiranega neto odtoka, ki je v statistični napaki. V letu 2005 je bil dosežen neto pritek v višini 706,4 mio EUR in neidentificiran neto pritek v višini 143,8 mio EUR.

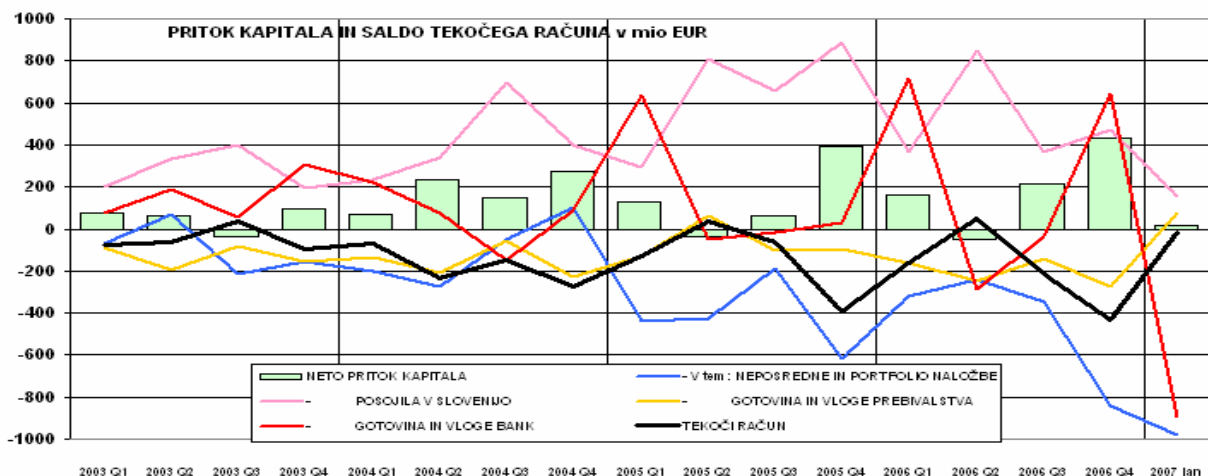
Med **neto pritoki** v letu 2006 so na prvem mestu posojila v višini 1.343,2 mio EUR (bančni sektor 966,5 mio EUR, ostali sektorji 376,7 mio EUR) ter gotovina in vloge bank v višini 1.028,5 mio EUR.

Glavne vire **neto odtoka** v letu 2006 (brez rezerv) predstavljajo portfolio naložbe (1.458,0 mio EUR), tuja gotovina prebivalstva (821,4 mio EUR) ter neposredne naložbe (286,9 mio EUR).

Januarja 2007 beležimo **neto odtok kapitala** (brez mednarodnih denarnih rezerv in statistične napake) v višini 110,9 mio EUR. Največji **neto odtok** ta mesec je pri postavki portfolio naložbe v višini 905,0 mio EUR. Od tega predstavljajo naložbe bančnega sektorja v tuje obveznice in zadolžnice 640,7 mio EUR, naložbe v tuje instrumente denarnega trga pa 325,4 mio EUR. Sledi neto odtok poslovnih bank v znesku 892,8 mio EUR zaradi transakcij z gotovino in vlogami (466,1 mio EUR je bilo neto odtoka zaradi povečanja terjatev, 426,7 mio EUR pa gre na račun zmanjšanja obveznosti). Največji **neto pritek** v višini 1.831,2 mio EUR je zabeležen pri postavkah ostale terjatve/ostale obveznosti in sicer večinoma zaradi povečanja obveznosti Banke Slovenije do Evrosistema za 1.841,3 mio EUR.

Januarja 2007 beležimo 76,3 mio EUR neto odtoka od **neposrednih naložb**. Od tega je bilo 96,8 mio EUR neto povečanja (neto odtok) neposrednih naložb Slovenije v tujini (16,7 mio EUR je bilo neto povečanja lastniškega kapitala in reinvestiranih dobičkov, 80,2 mio EUR pa neto povečanja ostalega kapitala) ter 20,5 mio EUR neto povečanja (neto pritek) tujih neposrednih naložb nerezidentov v Sloveniji (53,5 mio EUR je bilo povečanja lastniškega kapitala in reinvestiranih dobičkov, za 33,0 mio EUR pa se je zmanjšal ostali kapital).

V letu 2006 je na tej postavki 286,9 mio EUR neto odtoka kapitala, v istem obdobju leta 2005 pa je zabeleženo 58,5 mio EUR neto odtoka.



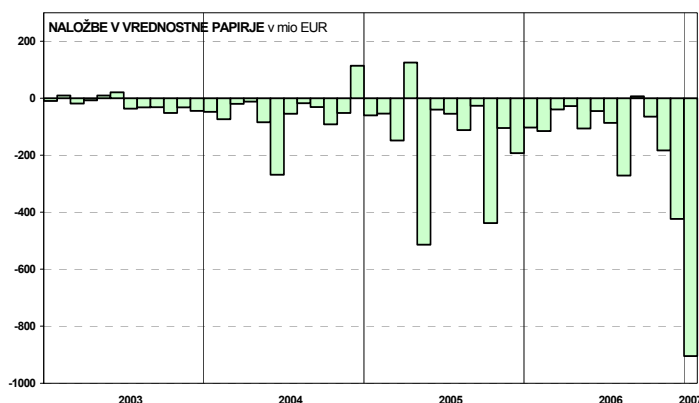
Januarja 2007 postavka naložbe v vrednostne papirje beleži 905,0 mio EUR neto odtoka kapitala. Za 945,2 mio EUR je bilo neto odtoka od naložb v tuje vrednostne papirje (od tega predstavljajo naložbe bančnega sektorja v tuje obveznice in zadolžnice 640,7 mio EUR, v instrumente denarnega trga pa 325,4 mio EUR). 40,2 mio EUR je bilo neto pritoka od povečanja naložb tujecev v slovenske vrednostne papirje. Obveznosti od dolžniških vrednostnih papirjev državnega sektorja so se povečale za 1,2 mio EUR. Z letom 2007 je v to postavko vključen tudi sektor Banke Slovenije za naložbe v vrednostne papirje držav članice EMU ter ostalih držav, če gre za naložbe v EUR. Kumulativa portfeljskih naložb v letu 2006 kaže 1.458,0 mio EUR neto odtoka, v istem obdobju leta 2005 pa je bil zabeležen neto odtok v višini 1.618,3 mio EUR.

Posojila med kapitalsko nepovezanimi rezidenti in nerezidenti v letu 2006 kažejo 1.343,2 mio EUR neto pritoka kapitala. V istem obdobju 2005 je zabeležen neto pritok te postavke v višini 2.236,3 mio EUR. Januarja 2007 beležimo 134,2 mio EUR neto povečanja zadolženosti rezidentov Slovenije v obliki posojil med kapitalsko nepovezanimi rezidenti in nerezidenti. Posojila med kapitalsko povezanimi rezidenti in nerezidenti so del postavke neposredne naložbe (ostali kapital) in poleg pogodbenih posojil obsegajo tudi kratkoročne komercialne kredite. V letu 2006 ta postavka kaže, da je Slovenija neto financirala tujino v višini 142,3 mio EUR, v istem obdobju leta 2005 pa so slovenske družbe financirale povezane tuje družbe v višini 69,8 mio EUR. Januarja 2007 so slovenske družbe ravno tako financirale tuje in sicer za 113,2 mio EUR (neto priliv).

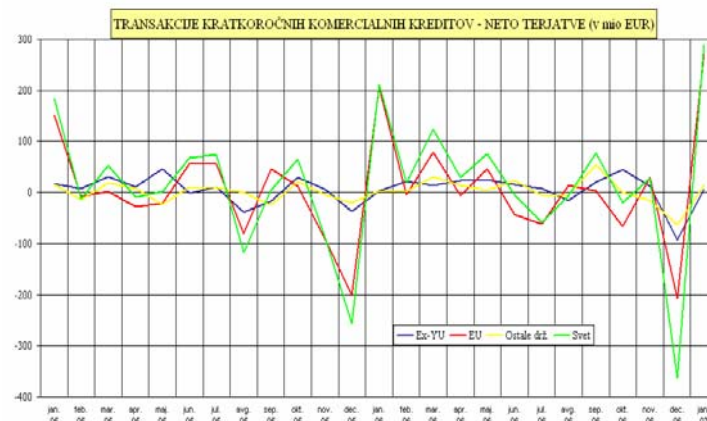
Pregled neto pozicije vseh posojil (ne glede na kapitalsko povezanost) v letu 2006 pokaže, da je Slovenija iz tujine neto prejela posojila v znesku 1.200,9 mio EUR (v letu 2005 pa je Slovenija neto prejela 2.166,6 mio EUR posojil). Januarja 2007 je iz naslova vseh posojil zabeležen neto priliv 21,0 mio EUR.

V obdobju januar-december 2006 so se terjatve kratkoročnih komercialnih kreditov (transakcije) med povezanimi in nepovezanimi družbami skupaj po podatkih iz neposrednih poročil, vključno z oceno manjkajočih podatkov (zaokroževanje na populacijo) povečale za 116,1 mio EUR več kot obveznosti, od tega največ do drugih evropskih držav (140,1 mio EUR). Do držav EFTE so se obveznosti povečale več kot terjatve za 36,8 mio EUR, do držav EU za 9,3 mio EUR in do ZDA za 3,8 mio EUR.

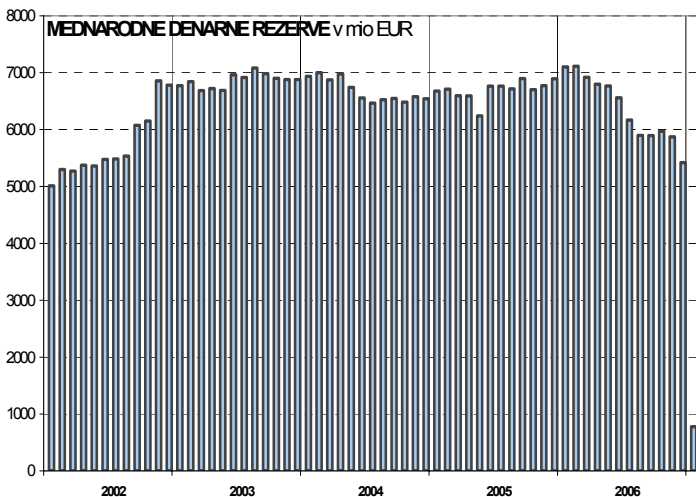
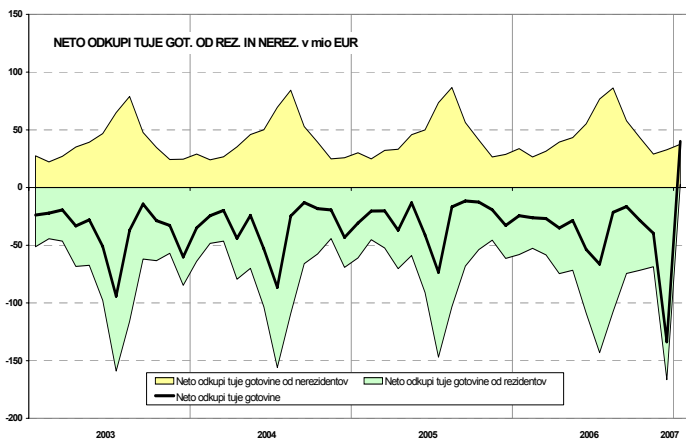
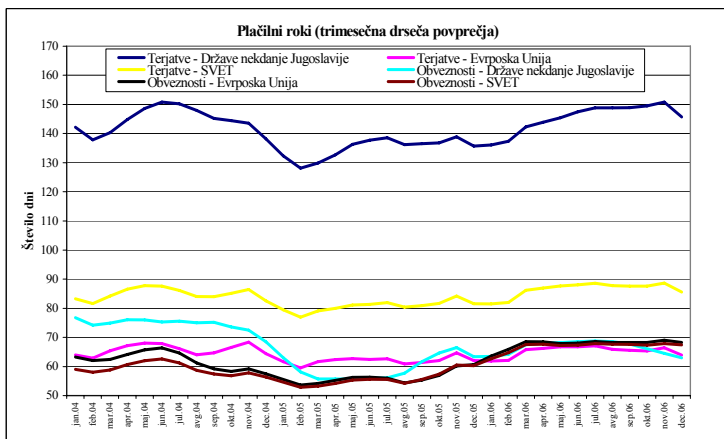
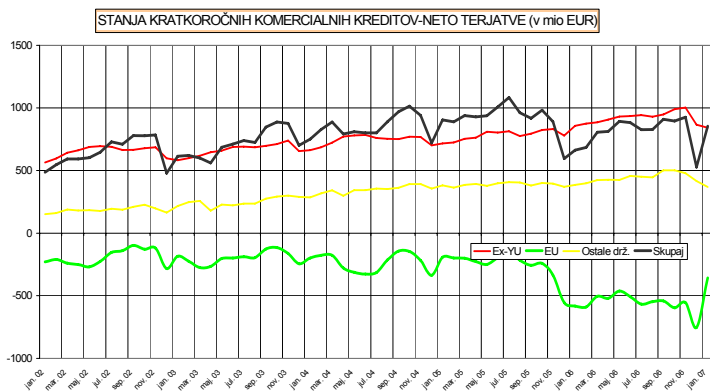
Januarja 2007 so do tujine zabeležene neto terjatve (transakcije) v višini 289,4 mio EUR, kar je posledica povečanja terjatev (za 120,2 mio EUR) in zmanjšanja obveznosti (za 169,2 mio EUR). Največ so se terjatve v primerjavi z obveznostmi povečale do EU (269,9 mio EUR, od tega do Nemčije 63,4 mio EUR in do Italije 63,1 mio EUR), sledijo pa ZDA (42,2 mio EUR) in druge evropske države (7,0 mio EUR). Do EFTE so bile zabeležene neto obveznosti (38,3 mio EUR).



POSOJILA v mio EUR	januar-december		januar
	2005	2006	2007
A. MED NEPOVEZANIMI DRUŽBAMI			
A1. Terjatve	-412,7	-712,7	-18,8
Banke	-296,6	-476,1	-19,5
Ostali sektorji	-116,1	-236,5	0,8
A2. Obveznosti	2.649,1	2.055,8	152,9
Uradni sektor	-26,8	-115,0	-5,6
Banke	2.371,6	1.442,7	43,6
Ostali sektorji	304,3	728,2	114,9
A3. Neto (A1.+A2.)	2.236,3	1.343,2	134,2
B. MED POVEZANIMI DRUŽBAMI - ostali kapital neposrednih naložb			
B1. Terjatve	-354,8	-257,8	-107,9
B2. Obveznosti	285,0	115,5	-5,3
B3. Neto (B1.+B2.)	-69,8	-142,3	-113,2
C. NETO POSOJILA (A3. +B3.)	2.166,6	1.200,9	21,0



KRATKOROČNI KOMERCIALNI KREDITI (IZ NEPOSREDNEGA POROČANJA SKV; v mio EUR)	Neto stanja (terjatve minus obveznosti)															
	oktober 06				november 06				december 06				januar 07			
	NN v Slo	Slo NN v tujini	ostali nerez.	skupaj	NN v Slo	Slo NN v tujini	ostali nerez.	skupaj	NN v Slo	Slo NN v tujini	ostali nerez.	skupaj	NN v Slo	Slo NN v tujini	ostali nerez.	skupaj
SKUPAJ od tega:	-152	689	358	895	-85	720	292	926	-97	623	1	527	-41	682	213	854
EU	-160	114	-550	-595	-94	131	-593	-555	-98	131	-786	-754	-42	150	-464	-356
Avstrija	-107	-65	-217	-389	-112	-56	-218	-386	-123	-40	-240	-404	-108	-51	-205	-365
Belgija	-2	2	-55	-55	-2	2	-54	-54	0	2	-56	-55	0	2	-50	-48
Francija	-57	20	52	14	-12	20	52	59	-7	19	68	79	28	18	65	111
Italija	5	12	-143	-127	21	11	-190	-157	26	7	-221	-187	37	13	-143	-93
Nemčija	-4	45	-86	-44	5	44	-74	-25	1	33	-138	-104	0	43	-79	-35
Nizozemska	-1	1	-44	-44	-1	1	-43	-43	-1	1	-40	-39	0	0	-38	-38
Poljska	1	47	29	77	1	55	31	88	0	58	28	86	0	60	35	95
ex-YU	0	401	587	989	1	410	591	1003	-2	358	510	865	-1	365	478	841
Hrvaška	-4	222	264	482	-3	239	268	504	-5	213	228	436	-4	215	228	439
BIH	0	55	109	164	0	51	109	160	0	36	91	126	0	30	79	109
SČG	4	105	187	296	3	103	186	292	2	91	169	262	-	-	-	-
Makedonija	1	19	27	47	1	18	28	47	0	18	22	41	0	19	18	37
Srbija	-	-	-	-	-	-	-	-	-	-	-	-	2	92	138	232
Črna gora	-	-	-	-	-	-	-	-	-	-	-	-	0	9	15	24
Ruska federacija	6	60	117	183	6	61	99	166	0	66	104	170	0	70	98	167



Stanje terjatev iz komercialnih kreditov do nerezidentov je po podatkih iz neposrednih poročil, vključno z oceno za manjkajoče podatke, **konec januarja 2007** znašalo 4.220,9 mio EUR, kar je za 29 mio EUR več kot v predhodnem mesecu, **stanje obveznosti** pa je doseglo 3.366,7 mio EUR, kar je za 8,1 % manj kot v predhodnem mesecu. 54 % vsega stanja terjatev konec januarja 2007 je odpadlo na države EU (Nemčija 12 %, Italija 11 %), 33 % na druge evropske države (Hrvaška 13 %), na države ZDA 4 %, ter na države EFTE 5 %. Tudi največ obveznosti je bilo konec januarja 2007 odprtih do držav EU in sicer 78 % (16 % do Nemčije, 17 % do Italije, 19 % do Avstrije), 10 % je bilo obveznosti do drugih evropskih držav, 7 % do držav EFTE ter 2 % do ZDA.

Konec januarja 2007 je bilo po podatkih iz neposrednih poročil, vključno z oceno manjkajočih podatkov (zaokroževanje na populacijo) izkazanih za 854,2 mio EUR neto terjatev iz naslova **kratkoročnega trgovskega kreditiranja** Slovenije do tujine (**STANJA**), kar je za 62,2 % več kot v predhodnem mesecu in za 29,0 % več kot konec januarja 2006. Stanje neto terjatev do skupine drugih evropskih držav je znašalo 1.054,5 mio EUR, od tega je bilo do držav bivše Jugoslavije odprtih za 841,4 mio EUR več terjatev kot obveznosti (do Hrvaške 438,9 mio EUR, do Srbije 231,7 mio EUR, do BIH pa 109,5 mio EUR). Do ZDA je bilo odprtih 91,3 mio EUR neto terjatev. Neto obveznosti so bile izkazane do držav EFTE (36,9 mio EUR) ter EU in višini 356,3 mio EUR, od tega največ do Avstrije v višini 364,5 mio EUR in do Italije 92,8 mio EUR), medtem ko je bilo do Francije zabeleženih za 110,9 mio EUR več terjatev kot obveznosti, do Poljske pa za 95,4 mio EUR.

Plačilni roki (trimesečna drseča povprečja) na terjativah so decembra 2006 znašali v povprečju 85,6 dni, kar predstavlja skrajšanje v primerjavi z novembrom 2006 (za 3,1), podaljšanje v primerjavi z decembrom 2005 (za 4,0 dni) ter podaljšanje v primerjavi s celoletnim povprečjem za leto 2005 (za 4,9). Na obveznostih so plačilni roki (trimesečna drseča povprečja) znašali decembra 2006 v povprečju 67,4 dni in so bili v primerjavi z novembrom 2006 krajši za 0,5, v primerjavi z decembrom 2005 daljši za 7,1 dni, v primerjavi s celoletnim povprečjem leta 2005 pa daljši za 11,7 dni.

Januarja 2007 se je postavka **gotovina in vloge** neto povečala za 894,4 mio EUR. Od leta 2007 naprej se z vstopom Slovenije v EMU v teh postavkah ne upošteva več gotovina v evrih. Zaradi zapiranja plačilne bilance je potrebno oceniti protipostavko od izvoza in uvoza potovanj v evrski gotovini in prihodkov/odhodkov od dela v evrih. Po zadnjih podatkih so se gotovina in vloge **ostalih sektorjev** neto zmanjšale za 48,1 mio EUR; od tega se je tuja gotovina prebivalstva zmanjšala za 72,8 mio EUR. V celem letu 2006 je neto porast imetij tuje gotovine prebivalstva znašal 821,4 mio EUR, v kar so vštete tudi transakcije z evrom, ki je bil leta 2006 še tuja valuta. Gotovina in vloge **bank** so januarja 2007 beležile neto odtok kapitala v višini 892,8 mio EUR; za 466,1 mio EUR so banke neto povečale imetja, za 426,7 pa neto zmanjšale obveznosti. S 01.01.2007 je izključena gotovina v evrih. Od januarja 2007 naprej so v postavko gotovina in vloge vključeni tudi podatki **Bank Slovenije** o terjativah do držav članic EMU ter do ostalih držav, če so terjatve v EUR - januarja 2007 je zabeleženo 48,6 mio EUR neto odlivov.

Z letom 2007 so v postavko **ostale obveznosti/Banka Slovenije** vključene transakcije na računu 188000 (pozicija BS do Evrosistema), ki prikazuje neto rezultat med prilivi in odlivi zaradi negotovinskega plačevanja v evrih preko sistema TARGET in STEP2. Januarja je zabeleženo 1.841,3 mio EUR neto povečanja obveznosti. **Ostali sektorji** so prispevali za 6,3 mio EUR neto povečanja obveznosti. **Ostale terjatve** so se neto povečale za 16,2 mio EUR.

Mednarodne denarne rezerve Slovenije so se na podlagi **transakcij januarja 2007** zmanjšale za 185,5 mio EUR, v istem mesecu leta 2006 pa povečale za 234,3 mio EUR. V **obdobju januar - december 2006** so se mednarodne denarne rezerve iz naslova transakcij zmanjšale za 1.280,8 mio EUR, v enakem obdobju 2005 pa povečale za 188,8 mio EUR. **Konec januarja 2007** je stanje mednarodnih denarnih rezerv znašalo 777,5 mio EUR in so bile enake 0,4-kratniku mesečnega uvoza blaga in storitev v prvem mesecu tega leta, konec decembra 2006 pa so zadoščale za 4-kratnik povprečnega mesečnega uvoza tega leta. Zmanjšanje stanja MDR konec januarja 2007 je posledica spremenjene statistične obravnave rezerv ob vstopu Slovenije v evro območje.

STANJE MEDNARODNIH NALOŽB (v mio EUR)

podatki za 2006 ažurirani marca 2007

		stanja konec leta oziroma četrtletja v milijonih EUR								
Koda	Postavka	2001	2002	2003	2004	2005	31.03. 2006	30.06. 2006	30.09. 2006	31.12. 2006
995.Z	NETO POZICIJA	-448,8	26,8	-1.480,6	-2.124,9	-2.287,1	-2.919,3	-3.202,8	-3.419,7	-4.606,5
995.CZ	IMETJA	12.268,0	14.636,8	15.867,6	17.876,8	22.376,3	23.601,4	24.468,3	24.812,0	24.968,0
505.Z	NEPOSREDNE NALOŽBE V TUJINI	1.120,4	1.445,2	1.880,3	2.224,0	2.969,9	2.810,8	2.978,3	3.087,0	3.241,5
506..	Lastniški kapital in reinvestirani dobički ¹⁾	697,0	918,0	1.201,8	1.519,1	2.249,5	2.045,1	2.135,4	2.183,2	2.372,4
506A	Banke	96,4	77,0	88,9	89,8	174,9	177,7	196,9	202,0	201,7
506B	Ostali sektorji	600,6	841,0	1.112,9	1.429,3	2.074,6	1.867,4	1.938,5	1.981,1	2.170,7
530..	Ostali kapital ¹⁾	423,4	527,1	678,4	704,9	720,4	765,8	842,9	903,9	869,1
535..	Terjatve do povezanih družb	553,2	690,3	863,7	836,1	885,4	956,9	1.027,1	1.097,8	1.059,4
535A	Banke	2,7	7,3	6,7	6,1	0,6	0,0	0,0	0,0	0,0
535B	Ostali sektorji	550,4	683,1	857,0	830,0	884,8	956,9	1.027,1	1.097,8	1.059,4
540..	Obveznosti do povezanih družb	-129,8	-163,2	-185,3	-131,3	-165,0	-191,1	-184,1	-194,0	-190,3
540A	Banke	-1,4	-1,3	-1,2	-0,1	0,0	0,0	0,0	0,0	0,0
540B	Ostali sektorji	-128,4	-161,9	-184,1	-131,1	-164,9	-191,1	-184,1	-194,0	-190,3
602.Z	NALOŽBE V VREDNOSTNE PAPIRJE	289,2	316,4	551,4	1.271,4	2.958,6	3.597,8	3.807,7	4.338,9	5.346,6
610..	Lastniški vrednostni papirji	29,0	40,3	188,0	472,0	1.447,1	1.816,7	1.909,9	2.174,9	2.446,2
611..	Banka Slovenije	0,0	0,0	0,0	0,0	0,0	0,0	0,0	0,0	0,0
612..	Državni sektor	0,0	0,0	0,0	0,0	86,8	118,9	90,4	100,0	107,1
613..	Banke	4,8	4,2	19,0	37,0	245,6	251,4	261,0	307,9	315,6
614..	Ostali sektorji	24,2	36,1	169,0	435,0	1.114,7	1.446,4	1.558,6	1.767,0	2.023,4
619..	Dolžniški vrednostni papirji	260,2	276,1	363,4	799,5	1.511,5	1.781,1	1.897,8	2.164,0	2.900,4
620..	Obveznice in zadolžnice	260,2	276,1	363,4	791,2	1.505,6	1.774,7	1.890,8	2.148,5	2.758,0
621..	Banka Slovenije	0,0	0,0	0,0	0,0	0,0	0,0	0,0	0,0	0,0
622..	Državni sektor	0,0	0,0	1,3	2,0	60,2	68,3	73,9	72,9	90,9
623..	Banke	225,5	171,0	194,9	369,6	905,7	1.096,1	1.141,9	1.341,5	1.782,4
624..	Ostali sektorji	34,8	105,2	167,2	419,6	539,7	610,3	674,9	734,1	884,6
630..	Instrumenti denarnega trga	0,0	0,0	0,0	8,3	5,9	6,4	7,1	15,5	142,5
900.Z	FINANČNI DERIVATIVI	0,0	0,0	0,3	1,5	14,5	17,0	24,3	28,0	26,7
703.Z	OSTALE NALOŽBE	5.874,6	6.093,8	6.556,6	7.838,1	9.538,8	10.256,7	11.097,7	11.467,5	10.934,7
706..	KOMERCIALNI KREDITI	1.927,9	1.908,4	1.922,0	2.121,7	2.480,3	3.138,6	3.288,6	3.346,3	3.170,4
707..	Državni sektor	0,0	0,0	0,0	0,0	0,0	0,0	0,0	0,0	0,0
710..	Ostali sektorji	1.927,9	1.908,4	1.922,0	2.121,7	2.480,3	3.138,6	3.288,6	3.346,3	3.170,4
711..	Dolgoročni	48,2	24,5	15,2	13,2	16,0	19,1	18,6	18,4	19,6
712..	Kratkoročni ²⁾	1.879,6	1.883,9	1.906,8	2.108,5	2.464,3	3.119,5	3.270,0	3.327,9	3.150,8
714..	POSJILJA	169,5	337,4	524,7	751,9	1.158,0	1.359,1	1.490,3	1.582,6	1.841,4
715..	Banka Slovenije	0,0	0,0	0,0	0,0	0,0	0,0	0,0	0,0	0,0
719..	Državni sektor	0,0	0,0	0,0	0,0	0,0	0,0	0,0	0,0	0,0
722..	Banke	109,6	199,4	299,6	489,3	786,7	953,8	1.074,5	1.144,5	1.300,7
723..	Dolgoročna	96,6	167,5	237,9	413,2	640,7	720,2	833,4	889,7	1.008,6
724..	Kratkoročna	13,0	31,9	61,7	76,2	146,0	233,5	241,0	254,7	292,1
725..	Ostali sektorji	59,9	138,0	225,1	262,5	371,3	405,3	415,8	438,1	540,7
726..	Dolgoročna	56,0	120,2	183,9	212,0	268,8	311,8	324,3	352,1	378,3
727..	Kratkoročna	3,9	17,9	41,2	50,5	102,5	93,5	91,5	86,0	162,4
730..	GOTOVINA IN VLOGE	2.313,3	2.425,8	2.702,7	3.408,9	4.268,7	4.376,2	4.890,8	5.087,3	5.158,2
731..	Banka Slovenije	0,0	0,0	0,0	0,0	0,0	0,0	0,0	0,0	0,0
732..	Državni sektor	3,3	2,5	2,7	2,7	5,4	3,3	3,5	5,5	2,7
733..	Banke	1.562,5	1.167,4	918,5	905,7	1.337,2	1.296,7	1.584,2	1.632,5	1.445,7
734..	Ostali sektorji	747,6	1.255,9	1.781,5	2.500,4	2.926,2	3.076,1	3.303,2	3.449,3	3.709,7
734A	Podjetja	27,7	32,9	56,1	121,2	72,0	81,3	74,8	94,7	95,5
734B	Prebivalstvo	719,8	1.223,0	1.725,4	2.379,2	2.854,1	2.994,9	3.228,5	3.354,7	3.614,2
736..	OSTALE TERJATVE	1.463,9	1.422,1	1.407,3	1.555,7	1.631,8	1.382,9	1.427,9	1.451,3	764,7
737..	Banka Slovenije	86,2	81,3	69,8	169,2	192,6	189,3	183,7	181,8	175,7
738..	Dolgoročne	14,3	14,5	13,5	116,7	132,2	129,8	126,0	124,5	120,4
739..	Kratkoročne	71,9	66,8	56,3	52,5	60,4	59,5	57,7	57,3	55,3
740..	Državni sektor	883,8	871,4	846,9	852,6	864,0	863,7	863,5	872,3	171,4
743..	Banke	324,4	321,6	354,9	358,6	361,4	145,7	158,1	174,2	168,3
744..	Dolgoročne	0,8	15,1	16,9	18,4	38,5	45,7	46,3	45,4	45,4
745..	Kratkoročne	323,6	306,5	338,0	340,3	322,9	100,0	111,8	128,8	122,9
746..	Ostali sektorji	169,5	147,8	135,7	175,3	213,8	184,1	222,7	223,0	249,4
747..	Dolgoročne	0,1	0,0	3,5	6,0	6,2	6,1	5,7	5,6	2,4
748..	Kratkoročne	169,4	147,8	132,2	169,3	207,6	178,1	217,0	217,4	246,9
800.Z	MEDNARODNE REZERVE	4.983,7	6.781,4	6.878,9	6.541,7	6.894,5	6.919,0	6.560,1	5.890,5	5.418,5
810..	Monetarno zlato	76,2	79,9	80,9	77,8	70,4	78,6	76,4	76,9	78,4
820..	Posebne pravice črpanja	5,7	6,7	7,3	8,2	9,8	9,9	9,8	9,6	9,4
830..	Rezervna tranša pri MDS	91,3	115,9	115,7	87,9	43,6	31,9	31,1	30,7	27,8
840..	Devizne rezerve	4.810,5	6.578,9	6.675,0	6.367,9	6.770,7	6.798,6	6.442,9	5.773,3	5.302,8
845..	Gotovina in vloge	2.153,3	2.510,0	1.634,7	690,3	1.271,1	1.379,3	1.350,1	1.042,6	925,8
808 A	Gotovina in vloge pri centralnih bankah	0,0	0,2	0,2	7,7	30,4	35,0	36,3	42,5	1,0
808 B	Gotovina in vloge pri MFI	0,0	2.509,8	1.634,5	682,6	1.240,7	1.344,3	1.313,8	1.000,2	924,8
860..	Vrednostni papirji	2.657,3	4.068,9	5.040,3	5.677,6	5.499,6	5.419,3	5.092,8	4.730,7	4.377,1
865..	Lastniški vrednostni papirji	0,0	0,0	0,0	0,0	0,0	0,0	0,0	0,0	0,0
870..	Obveznice in zadolžnice	2.657,3	2.968,2	5.028,7	5.661,4	5.457,6	5.303,8	4.918,1	4.660,6	4.306,3
875..	Instr. den. trga in fin. derivativi	0,0	1.100,7	11,5	16,2	42,0	115,5	174,7	70,1	70,7
880..	Ostale terjatve	0,0	0,0	0,0	0,0	0,0	0,0	0,0	0,0	0,0

stanja konec leta oziroma četrtletja v milijonih EUR

Koda	Postavka	2001	2002	2003	2004	2005	31.03. 2006	30.06. 2006	30.09. 2006	31.12. 2006
995DZ	OBVEZNOSTI	12.716,8	14.610,0	17.348,1	20.001,7	24.663,4	26.520,7	27.671,1	28.231,6	29.574,5
555.Z	NEPOSREDNE NALOŽBE V SLOVENIJI	2.940,0	3.947,9	5.046,8	5.579,6	5.980,1	5.967,3	6.050,7	6.124,2	6.128,5
556..	Lastniški kapital in reinvestirani dobički ³⁾	2.489,0	3.466,2	4.438,6	4.874,1	5.360,2	5.509,2	5.585,9	5.507,8	5.601,1
556A	Banke	223,3	492,1	520,9	572,5	705,7	741,4	758,4	747,5	750,3
556B	Ostali sektorji	2.265,8	2.974,2	3.917,7	4.301,6	4.654,5	4.767,8	4.827,5	4.760,3	4.850,8
580..	Ostali kapital ⁴⁾	451,0	481,6	608,2	705,4	619,9	458,1	464,8	616,5	527,3
585..	Terjatve do povezanih družb	-223,1	-324,1	-366,2	-295,7	-452,9	-512,7	-522,8	-457,2	-388,1
585A	Banke	0,0	0,0	0,0	0,0	0,0	0,0	0,0	0,0	0,0
585B	Ostali sektorji	-223,1	-324,1	-366,2	-295,7	-452,9	-512,7	-522,8	-457,2	-388,1
590..	Obveznosti do povezanih družb	674,0	805,7	974,4	1.001,2	1.072,8	970,8	987,7	1.073,7	915,4
590A	Banke	25,7	147,2	158,5	136,1	121,7	0,0	0,0	0,0	0,0
590B	Ostali sektorji	648,3	658,5	816,0	865,1	951,1	970,8	987,7	1.073,7	915,4
652.Z	NALOŽBE V VREDNOSTNE PAPIRJE	2.143,9	2.098,4	2.337,7	2.320,1	2.398,2	2.693,7	2.826,1	2.899,2	3.137,4
660..	Lastniški vrednostni papirji	194,9	107,0	236,2	211,0	306,9	403,4	451,6	515,8	657,2
663..	Banke	11,7	32,2	30,7	34,8	45,6	52,3	54,6	52,8	53,1
664..	Ostali sektorji	0,0	0,0	0,0	0,0	0,0	0,0	0,0	0,0	0,0
669..	Dolžniški vrednostni papirji	1.949,1	1.991,4	2.101,6	2.109,1	2.091,3	2.290,3	2.374,6	2.383,4	2.480,1
670..	Obveznice in zadolžnice	1.934,2	1.935,2	2.070,0	2.096,1	2.069,9	2.161,2	2.292,5	2.355,4	2.456,4
671..	Banka Slovenije	0,0	0,0	0,0	0,0	0,0	0,0	0,0	0,0	0,0
672..	Državni sektor	1.908,2	1.894,0	2.008,3	1.865,0	1.720,3	1.801,2	1.935,7	2.007,7	2.107,9
673..	Banke	0,3	19,6	33,4	221,4	336,3	331,0	331,1	330,8	331,8
674..	Ostali sektorji	25,6	21,6	28,3	9,7	13,3	29,0	25,7	16,8	16,7
680..	Instrumenti denarnega trga	14,9	56,2	31,5	13,0	21,4	129,1	82,1	27,9	23,8
681..	Banka Slovenije	0,0	0,0	0,0	0,0	0,0	0,0	0,0	0,0	0,0
682..	Državni sektor	3,4	56,2	31,5	13,0	21,4	129,1	82,1	27,9	23,8
683..	Banke	0,0	0,0	0,0	0,0	0,0	0,0	0,0	0,0	0,0
684..	Ostali sektorji	11,5	0,0	0,0	0,0	0,0	0,0	0,0	0,0	0,0
905.Z	FINANČNI DERIVATIVI	0,0	0,0	0,0	0,0	0,0	0,0	0,0	0,0	0,0
753.Z	OSTALE NALOŽBE	7.632,8	8.563,7	9.963,6	12.102,0	16.285,1	17.859,7	18.794,2	19.208,2	20.308,7
756..	KOMERCIALNI KREDITI	1.749,5	1.730,3	1.693,5	1.879,0	2.325,2	2.821,9	2.922,8	2.951,8	3.155,4
757..	Državni sektor	0,0	0,0	0,0	0,0	0,0	0,0	0,0	0,0	0,0
758..	Dolgoročni	0,0	0,0	0,0	0,0	0,0	0,0	0,0	0,0	0,0
759..	Kratkoročni	0,0	0,0	0,0	0,0	0,0	0,0	0,0	0,0	0,0
760..	Ostali sektorji	1.749,5	1.730,3	1.693,5	1.878,9	2.325,2	2.821,9	2.922,8	2.951,8	3.155,4
761..	Dolgoročni	59,5	37,6	30,3	17,2	8,9	6,1	5,3	4,5	3,3
762..	Kratkoročni ⁵⁾	1.690,0	1.692,7	1.663,2	1.861,7	2.316,3	2.815,8	2.917,5	2.947,3	3.152,2
764..	POSOJILA	5.162,3	5.932,4	7.013,4	8.699,9	11.348,0	11.983,2	12.818,1	13.169,5	13.564,9
765..	Banka Slovenije	0,0	0,0	0,0	0,0	0,0	0,0	0,0	0,0	0,0
766..	Črpanje posojil pri MDS	0,0	0,0	0,0	0,0	0,0	0,0	0,0	0,0	0,0
767..	Ostala dolgoročna	0,0	0,0	0,0	0,0	0,0	0,0	0,0	0,0	0,0
768..	Kratkoročna	0,0	0,0	0,0	0,0	0,0	0,0	0,0	0,0	0,0
769..	Državni sektor	582,7	467,7	382,4	380,7	363,1	349,3	252,3	242,7	241,3
770..	Dolgoročna ⁶⁾	582,7	467,7	382,4	380,7	363,1	349,3	252,3	242,7	241,3
771..	Kratkoročna	0,0	0,0	0,0	0,0	0,0	0,0	0,0	0,0	0,0
772..	Banke	1.329,0	1.633,0	2.284,3	3.255,5	5.629,0	6.203,8	6.933,9	6.995,7	7.354,6
773..	Dolgoročna	1.327,7	1.622,0	2.278,1	3.206,1	5.578,9	6.234,9	6.583,5	6.816,6	7.150,1
774..	Kratkoročna	1,3	11,0	6,1	49,4	50,1	568,9	350,4	179,1	204,5
775..	Ostali sektorji	3.250,5	3.831,7	4.346,8	5.063,8	5.356,0	5.430,1	5.631,8	5.931,1	5.969,0
776..	Dolgoročna ⁷⁾	3.223,6	3.819,2	4.266,2	5.040,2	5.254,7	5.393,0	5.594,9	5.864,5	5.890,2
777..	Kratkoročna	26,9	12,5	80,6	23,5	101,3	37,1	36,9	66,6	78,9
780..	GOTOVINA IN VLOGE	557,9	695,5	1.093,9	1.322,7	2.351,5	2.857,4	2.853,9	2.888,5	3.331,3
781..	Banka Slovenije	0,0	33,2	30,3	35,8	39,3	38,2	35,0	60,8	44,6
782..	Državni sektor	0,0	0,0	0,0	0,0	0,0	0,0	0,0	0,0	0,0
783..	Banke	557,9	662,3	1.063,6	1.286,8	2.312,2	2.819,2	2.818,8	2.827,7	3.286,7
784..	Ostali sektorji	0,0	0,0	0,0	0,0	0,0	0,0	0,0	0,0	0,0
786..	OSTALE OBVEZNOSTI	163,1	205,5	162,8	200,4	260,4	197,2	199,5	198,4	257,0
787..	Banka Slovenije	0,0	0,0	0,0	0,0	0,0	0,0	0,0	0,0	0,0
789..	Kratkoročne	0,0	0,0	0,0	0,0	0,0	0,0	0,0	0,0	0,0
790..	Državni sektor	92,9	119,9	72,5	98,6	145,3	9,3	9,1	9,2	8,9
791..	Dolgoročne	11,3	9,8	8,4	7,9	9,4	0,0	0,0	0,0	0,0
792..	Kratkoročne	81,7	110,1	64,1	90,7	135,9	9,3	9,1	9,2	8,9
793..	Banke	73,4	63,9	55,1	57,6	57,7	73,8	64,8	54,8	46,2
794..	Dolgoročne	8,2	46,1	9,0	33,1	78,2	0,0	0,0	0,0	0,0
795..	Kratkoročne	70,2	85,6	90,4	101,9	115,1	73,8	64,8	54,8	46,2
796..	Ostali sektorji	5,8	3,6	2,1	10,0	6,6	114,1	125,5	134,4	201,8
797..	Dolgoročne	64,4	82,0	88,3	91,9	108,6	6,3	6,0	5,7	1,8
798..	Kratkoročne	0,0	0,0	0,0	0,0	0,0	107,8	119,5	128,7	200,0

¹⁾ Do vključno leta 2005 so v ostali kapital med povezanimi bankami vključene podrejene terjatve/obveznosti; od leta 2006 naprej so ti podatki vključeni v ostale naložbe.

²⁾ Od leta 2001 naprej sprememba poročanja (prag poročanja 200.000 USD do 2001, vzorec podjetij od vključno 2001 naprej).

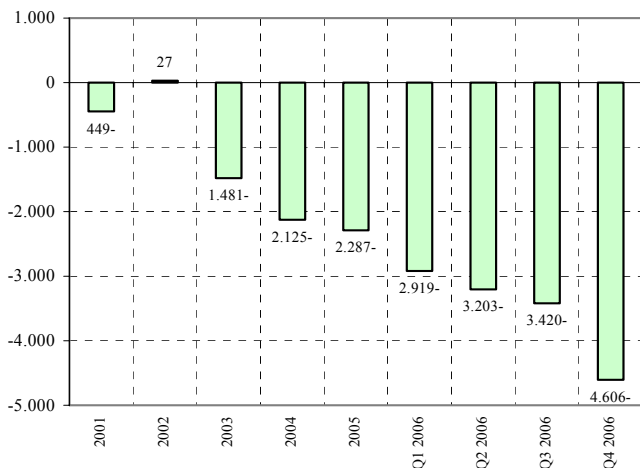
³⁾ Od leta 2001 naprej so zapadle neplačane obresti in glavnina vključeni v ostale terjatve/obveznosti (do vključno leta 2000 pa so v posojilih oz. komerc. kreditih).

⁴⁾ Prerazporeditev DARS iz državnega v ostale sektorje je upoštevana od leta 2001 naprej.

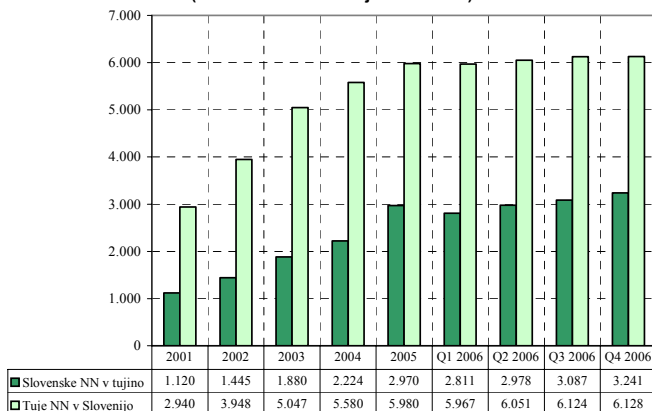
⁵⁾ Podatki o obračunanih obrestih so vključeni v podatke o posojilih in dolgoročnih komercialnih kreditih od leta 2002 naprej.

⁶⁾ Podatki o lastniškem kapitalu za leto 2006 so ocenjeni na podlagi stanj konec leta 2005 in plačilnobilančnih tokov v letu 2006.

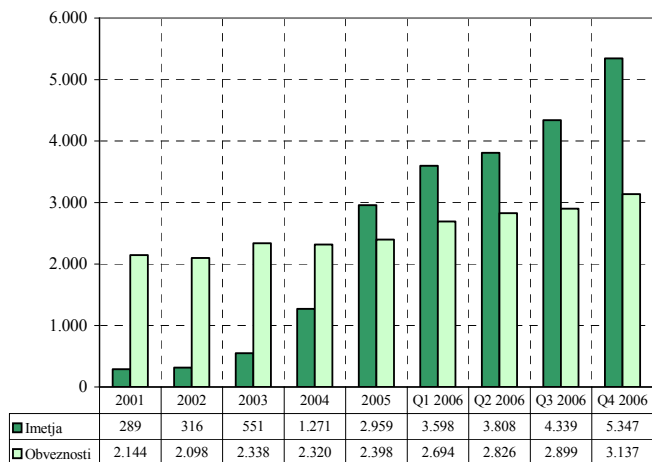
Slika: Neto pozicija stanja mednarodnih naložb Slovenije 2001 - 2006 (konec leta oz. četrtlet. v mio EUR)



Slika: Neposredne naložbe 2001 - 2006 (konec leta oz. četrtletja v mio EUR)



Slika: Naložbe v vrednostne papirje 2001 - 2006 (konec leta oz. četrtletja v mio EUR)



STANJE MEDNARODNIH NALOŽB

31.12.2006 – ažurirani podatki marca 2007

Neto pozicija

V obdobju od leta 2001 naprej je **neto pozicija** Slovenije iz naslova **stanja mednarodnih naložb** z izjemo leta 2002 negativna in se je povečala od 448,8 mio EUR konec leta 2001 na 4.606,5 mio EUR konec leta 2006. V primerjavi s predhodnim četrtletjem (3.419,7 mio EUR) se je negativna pozicija povečala za 37,7%.

Konec leta 2006 so se v primerjavi s stanjem na koncu tretjega četrtletja povečala tako imetja kot tudi obveznosti (imetja za 156,0 mio EUR, obveznosti pa za 1.342,9 mio EUR). Vzrok za porast negativne neto pozicije konec leta 2006 je predvsem porast obveznosti do tujine sektorja poslovnih bank iz naslova posojil (358,9 mio EUR) ter gotovine in vlog (459,0 mio EUR) in zmanjšanje mednarodnih rezerv na strani imetij (472,1 mio EUR) ter zmanjšanje terjatev državnega sektorja za 700,9 mio EUR, medtem ko so se imetja v obliki vrednostnih papirjev povečala za 1.007,7 mio EUR.

Neposredne naložbe

Stanje **neposrednih naložb Slovenije v tujini** konec leta 2006 znaša 3.241,5 mio EUR, kar je 5% več kot konec tretjega četrtletja 2006 (3.087,2 mio EUR). Struktura vrednosti neposrednih naložb Slovenije v tujini kaže konec leta 2006 73% lastniškega kapitala, preostalih 27% pa predstavljajo neto terjatve do tujih kapitalno povezanih družb. Podatki, ažurirani marca 2007, kažejo nižje stanje lastniškega kapitala od 3. četrtletja 2006 naprej, ker so bili naknadno spremenjeni določeni podatki o naložbah na Nizozemskem.

Stanje **tujih neposrednih naložb v Sloveniji** konec leta 2006 znaša 6.128,5 mio EUR, konec septembra 2006 pa 6.124,2 mio EUR. V strukturi vrednosti NN tujcev je konec leta 2006 9% neto dolžniških instrumentov, 91% pa predstavlja lastniški delež.

Podatki za lastniški kapital so ocenjeni na podlagi zadnjih znanih stanj (konec leta 2005) iz poročil o kapitalski povezanosti (SN) in tokov plačilne bilance.

Naložbe v vrednostne papirje

Stanje **imetij iz naslova vrednostnih papirjev** konec leta 2006 znaša 5.346,6 mio EUR, od tega je 46% lastniških vrednostnih papirjev, ostalo pa so dolžniški vrednostni papirji. V primerjavi s 30.09.2006 se je stanje vrednostnih papirjev povečalo za 23%. Naložb v lastniške vrednostne papirje je konec leta 2006 2.446,2 mio EUR, od tega naložb podjetij v tuje vzajemne sklade 200,6 mio EUR, naložb prebivalstva v tuje vzajemne sklade 292,1 mio EUR, naložb prebivalstva v ostale lastniške vrednostne papirje pa 326,9 mio EUR. Stanje naložb v dolžniške vrednostne papirje znaša 2.900,4 mio EUR, od tega je 61% naložb sektorja bank.

Stanje **obveznosti do tujine iz naslova vrednostnih papirjev** je konec leta 2006 doseglo vrednost 3.137,4 mio EUR, kar je 8% več kot konec predhodnega četrtletja. Delež lastniških vrednostnih papirjev je konec leta 2006 znašal 21% (657,2 mio EUR), delež dolžniških pa 79% (2.480,1 mio EUR). Največji delež dolžniških instrumentov pripada sektorju države iz naslova izdajanja obveznic na tujih trgih. Tako je stanje obveznosti države iz naslova obveznic in zadolžnic na dan 31.12.2006 znašalo 2.107,9 mio EUR.

Finančni derivativi

Podatki o terjativah so na voljo od leta 2003, ko je stanje znašalo 0,3 mio EUR. Od takrat naprej se povečuje, zadnji podatek za leta 2006 je 26,7 mio EUR.

Ostale naložbe

Komercialni krediti

Stanje komercialnih kreditov (med nepovezanimi osebami), **odobrenih tujini**, je konec leta 2006 znašalo 3.170,4 mio EUR oziroma 5% manj kot konec predhodnega četrtertletja, od tega je bilo kratkoročnih komercialnih kreditov 3.150,8 mio EUR. Pri kratkoročnih komercialnih kreditih je konec leta vidna sezonska komponenta – znižanje zaradi večjega obsega odobrenih skontov in rabatov.

Stanje komercialnih kreditov (med nepovezanimi osebami), **najetih v tujini**, je konec leta 2006 doseglo 3.155,4 mio EUR (7% več kot v predhodnem četrtertletju).

Posojila

Stanje posojil med nepovezanimi osebami, **odobrenih tujini**, je konec leta 2006 za 16% višje, kot je bilo konec septembra 2006, in je doseglo vrednost 1.841,4 mio EUR. Stanje odobrenih posojil tujini je po zadnjih podatkih največje pri bančnem sektorju (1.300,7 mio EUR), pri ostalih sektorjih pa znaša 540,7 mio EUR.

Stanje posojil (med nepovezanimi osebami), **najetih v tujini**, je konec leta 2006 doseglo 13.564,9 mio EUR, kar pomeni 3-odstotno povečanje glede na predhodno četrtertletje.

Gotovina in vloge

Imetja iz naslova gotovine in vlog so konec leta 2006 znašala 5.158,2 mio EUR. Od tega je 70% stanja tuje gotovine in vlog odpadlo na prebivalstvo. V sektor prebivalstvo so vključeni podatki Banke za mednarodno poravnave (BIS) o vlogah domačega prebivalstva pri bankah v državah članicah BIS, od leta 2001 dalje pa je vključena tudi ocena o stanju tuje gotovine, ki jo gospodinjstva hranijo doma. Vendar iz te ocene niso izločene morebitne nadaljnje naložbe tuje gotovine v druge instrumente (predvsem so to naložbe v nepremičnine v tujini in tuje vrednostne papirje mimo domačih posrednikov), ker podatki o teh oblikah niso na voljo. Ocena bo v letu 2007 zmanjšana za del gotovine, za katero se ocenjuje, da je v obliki EUR gotovine, ker z vstopom Slovenije v EMU evro ni več tuja valuta.

Konec leta 2006 so **obveznosti** dosegle 3.331,3 mio EUR, od tega pripada bančnemu sektorju 99%.

Ostale terjatve in obveznosti

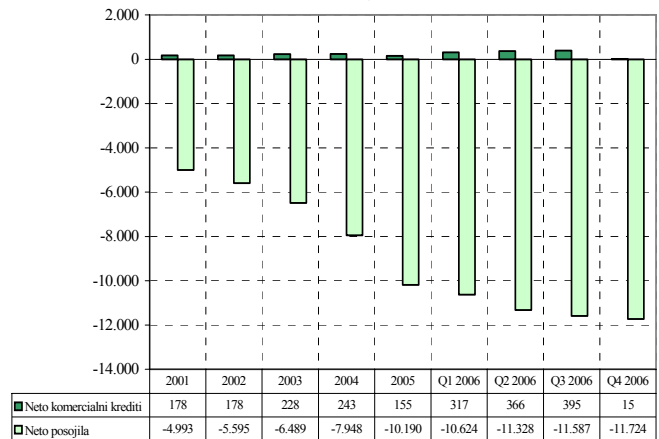
Med ostalimi **terjatvami** od leta 2001 dalje prikazujemo tudi stanje zapadlih neplačanih posojil/dolgoročnih komercialnih kreditov ter zapadlih neplačanih obresti. Od Sklada RS za sukcesijo so na voljo podatki o terjatvah do drugih naslednic nekdanje SFRJ iz naslova sukcesije od leta 2001 dalje. Poleg tega so bili v letu 2006 pridobljeni podatki od Ministrstva za finance o članskih vlogah pri mednarodnih institucijah, ki so vključeni od leta 2001 dalje. Tako so konec leta 2006 ostale terjatve znašale 764,7 mio EUR, od tega je terjatev državnega sektorja 171,4 mio EUR. Podatki, ažurirani marca 2007, se pri tej postavki bistveno razlikujejo od podatkov, objavljenih februarja 2007, ko so na dan 31.12.2006 terjatve državnega sektorja znašale 872,2 mio EUR. Vzrok je v tem, da smo od Sklada RS za sukcesijo naknadno pridobili nove podatke, ki so precej nižji in sicer zaradi Zakona o ratifikaciji sporazuma o vprašanih nasledstva (7. člen) s prilogami, resolucija 21 in 23, 5. člen priloge C Sporazuma o vprašanih nasledstva. Otvoritvena bilanca Sklada je bila obravnavana in potrjena 16.02.2007 (3. seja nadzornega sveta Sklada).

Pri **ostalih obveznostih** so prav tako zapadle neplačane obveznosti prikazane v kratkoročni postavki državnega, bančnega in ostalih sektorjev. Stanje konec tretjega četrtertletja 2006 znaša 257,0 mio EUR.

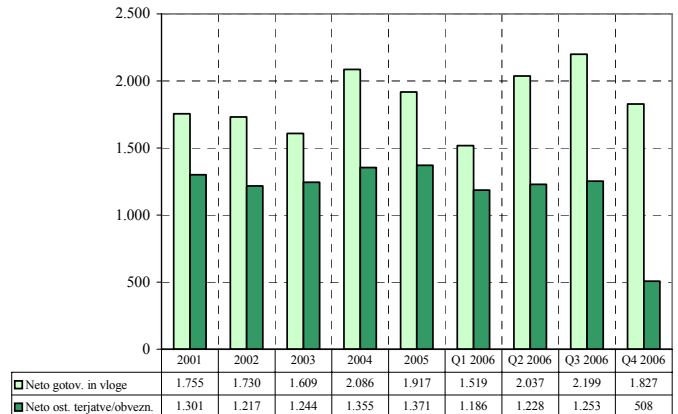
Mednarodne rezerve

31.12.2006 so mednarodne rezerve dosegle vrednost 5.418,5 mio EUR. Glede na konec leta 2005 so se znižale za 21%. Delež vrednostnih papirjev konec leta 2006 znaša 81% vseh mednarodnih rezerv.

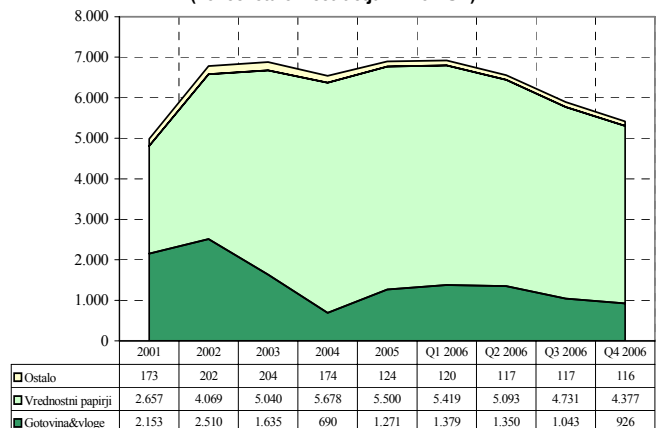
Slika: Neto komerc. krediti in posojila 2001 - 2006 (konec leta oz. četrtertletja v mio EUR)



Slika: Neto gotovina in vloge ter ostale terjatve/obveznosti 2001 - 2006 (konec leta oz. četrtertletja v mio EUR)



Slika: Mednarodne rezerve 2001 - 2006 (konec leta oz. četrtertletja v mio EUR)



STANJE MEDNARODNIH NALOŽB PO DRŽAVAH OZ. SKUPINAH DRŽAV (v mio EUR)

31.12.2006 – ažurirani podatki marca 2007

stanja v milijonih EUR												
Države oz. skupine držav	Neto pozicija	Skupaj	Imetja					Obveznosti				
			Neposredne naložbe v tujini	Naložbe v tuje vrednostne papirje	Finančni derivativi	Ostale naložbe	Mednarodne rezerve	Skupaj	Neposredne naložbe v Sloveniji	Tuje naložbe v vrednostne papirje	Finančni derivativi	Ostale naložbe
Svet	-4.606	24.968	3.241	5.347	27	10.935	5.418	29.575	6.128	3.137	-	20.309
Evropska unija, od tega	-9.705	15.178	809	3.559	21	6.441	4.348	24.883	4.608	1.307	-	18.968
Avstrija	-8.914	1.379	60	452	10	838	18	10.293	1.913	514	-	7.866
Belgija	-653	512	-6	147	0	171	201	1.165	220	407	-	539
Francija	-148	1.369	22	604	0	301	441	1.517	510	5	-	1.002
Irska	-371	236	1	160	-	32	42	607	-1	4	-	604
Italija	-177	1.099	39	282	0	505	273	1.276	315	15	-	946
Nemčija	-1.398	3.387	96	824	6	958	1.503	4.785	579	51	-	4.155
Nizozemska	268	1.316	340	277	4	142	554	1.048	594	3	-	451
Velika Britanija	-99	1.224	19	295	-	299	610	1.323	113	124	-	1.086
EU institucije	1.227	2.595	-	-	-	2.466	129	1.367	-	-	-	1.367
EFTA	-673	716	40	115	0	514	47	1.390	1.032	41	-	316
Druge evropske države, od tega	4.879	5.828	2.239	646	-	2.943	0	949	332	105	-	513
Bosna in Hercegovina	796	925	304	199	-	422	-	129	33	2	-	94
Hrvaška	1.555	2.064	864	133	-	1.067	0	509	289	58	-	162
Srbija in Črna gora	1.508	1.651	776	160	-	715	-	143	-5	41	-	107
ZDA	1.462	1.768	44	696	6	350	672	306	90	104	-	112
Ostale države	779	1.186	110	331	0	395	350	407	67	19	-	321
Nerazvrščeno*	-1.348	292	0	-	-	292	0	1.640	0	1.562	-	78

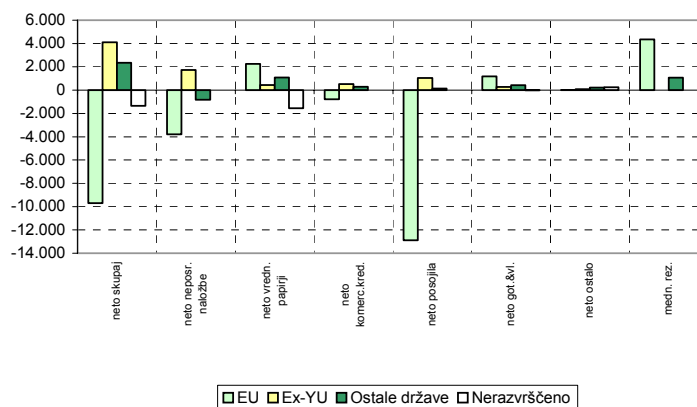
* V 'Nerazvrščeno' so vključeni: (a) podatki o delu terjatev do drugih naslednic na ozemlju nekdanje SFRJ, ki jih poroča Sklad za sukcesijo RS; (b) podatki o dolžniških vrednostnih papirjih, izdanih na trgih v tujini; (c) podatki, katerih vir ne omogoča razdelitve po državah.

Po podatkih na dan 31.12.2006 je negativna neto pozicija (terjatve < obveznosti) zabeležena pri EU (-9.705 mio EUR) in EFTI (-673 mio EUR). Med posamičnimi državami največja negativna neto pozicija (-8.914 mio EUR) pripada **Avstriji** in sicer večinoma zaradi posojil, avstrijskih neposrednih naložb in vlog nerezidentov pri bankah (skupaj 10.293 mio EUR obveznosti). Stanje slovenskih terjatev do Avstrije znaša 1.379 mio EUR, v glavnem zaradi gotovine in vlog bančnega in ostalih sektorjev.

Druge največja negativna neto pozicija je zabeležena pri **Nemčiji** (-1.398 mio EUR), vendar so podatki o terjativah in obveznostih bolj izenačeni (terjatve 3.387 mio EUR, obveznosti 4.785 mio EUR).

Z drugimi evropskimi državami (brez EU in EFTE) podatki izkazujejo pozitivno neto pozicijo 4.879 mio EUR (terjatve > obveznosti). Izmed teh držav najbolj izstopajo **Hrvaška**, **Srbija in Črna gora**. Pri Hrvaški je zabeleženo stanje terjatev 2.064 mio EUR, stanje obveznosti pa 509 mio EUR. Stanje terjatev Slovenije do Srbije in Črne gore znaša skupaj 1.651 mio EUR, stanje obveznosti pa 143 mio EUR.

Slika: Neto pozicije postavk stanja mednarodnih naložb Slovenije po državah (konec leta 2006 v mio EUR)



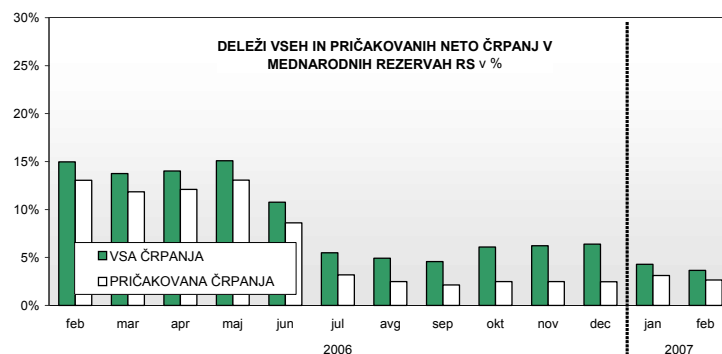
MEDNARODNE REZERVE IN DEVIZNA LIKVIDNOST*

MEDNARODNE IN DEVIZNE REZERVE v mio EUR		Banka Slovenije					
		Mednarodne rezerve z zlatom				Skupaj	Druge terjatve do tujine**
		Zlato	Imetja SDR	Rezervna pozicija pri MDS	Devizne rezerve		
2006	28.feb.	75,8	10,0	34,3	6.992,6	7.112,7	83,3
	31.mar.	78,6	9,9	31,9	6.798,6	6.919,0	82,2
	30.apr.	83,4	9,7	30,9	6.676,1	6.800,0	80,2
	31.maj	83,4	9,6	30,6	6.644,4	6.768,0	79,1
	30.jun.	76,4	9,8	31,1	6.442,9	6.560,2	80,6
	31.jul.	81,7	9,7	30,8	6.045,3	6.167,5	79,9
	31.avg.	78,3	9,6	30,2	5.777,9	5.896,0	79,2
	30.sep.	76,9	9,6	30,7	5.775,2	5.892,4	79,8
	31.okt.	76,9	9,6	28,4	5.856,9	5.971,7	79,8
	30.nov.	76,8	9,5	28,4	5.753,8	5.868,5	79,9
	31.dec.	78,4	9,3	27,8	5.304,5	5.420,0	77,6
2007	31.jan.	51,7	9,4	23,6	692,7	777,5	72,4
	28.feb.	51,6	9,4	23,2	804,9	889,0	72,5

* Koncept mednarodne likvidnosti je predstavljen v metodoloških pojasnilih.

** Največji delež zneska drugih terjatev do tujine predstavljajo sredstva na fiduciarnih računih.

Namen slike na desni je prikazati, kolikšen del mednarodnih rezerv je obremenjen s pričakovanimi oz. vsemi neto kratkoročnimi črpanji in s tem pokazati relativno stopnjo likvidnosti mednarodnih denarnih rezerv Slovenije. Po februarjskih podatkih za leto 2007 sta delež vseh neto kratkoročnih črpanj v mednarodnih rezervah in delež pričakovanih črpanj ostala na januarski ravni. Primerjavo z ostalimi državami v tranziciji omogoča prikazana tabela deležev vseh in pričakovanih črpanj v mednarodnih rezervah za januar 2007.



Mednarodne rezerve Slovenije so se v februarju povečale za 111,5 mio EUR. Pričakovana neto kratkoročna črpanja so se zmanjšala za 0,7 mio EUR. Potencialna neto kratkoročna črpanja so se v februarju zmanjšala za 0,1 mio EUR.

Deleži vseh in pričakovanih neto črpanj v mednarod. rezervah

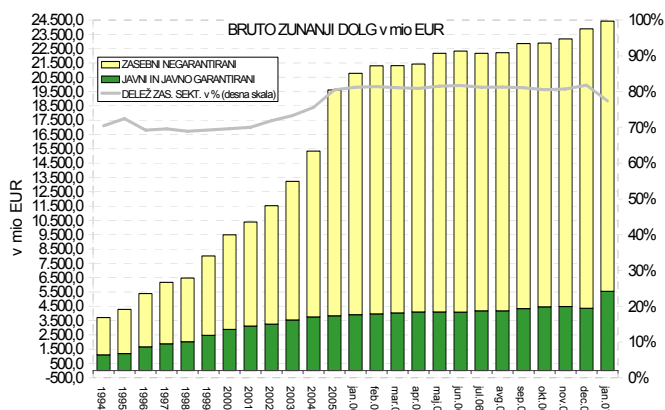
Jan. 2007; v %	SI	CZ	EE*	HR	LV	LT	HU	PL	SK
vsa	4	2	2	41	2	6	4	15	3
pričakovana	3	2	2	7	2	6	6	13	3

Negativne vrednosti pomenijo, da gre za neto prilive.

MEDNARODNA LIKVIDNOST (v mio EUR)	DEVIZNA IMETJA		KRATKOROČNA NETO ČRPANJA DEVIZNIH IMETIJ (odlivi minus prilivi)				
	MEDNARODNE REZERVE uradna rezervna imetja	druga devizna imetja	Pričakovana črpanja, izhajajoč iz		Potencialna črpanja, izhajajoč iz		
			obveznosti v tuji valuti	odprte finančne pozicije na osnovi forward, futures in swap pogodb	potencialnih obveznosti v tuji valuti	odprte finančne pozicije na osnovi opcijskih pogodb	
2006	28.feb.	7.112,7	0,4	-255,4	-672,8	-135,7	-
	31.mar.	6.919,0	0,5	-254,7	-563,8	-132,3	-
	30.apr.	6.800,0	0,5	-252,4	-569,8	-131,2	-
	31.maj	6.768,0	0,4	-157,4	-727,0	-136,5	-
	30.jun.	6.560,2	0,4	-153,5	-411,0	-142,0	-
	31.jul.	6.167,5	0,4	-151,7	-44,0	-143,6	-
	31.avg.	5.896,0	0,6	-149,6	3,0	-143,2	-
	30.sep.	5.892,4	0,6	-147,9	22,5	-144,2	-
	31.okt.	5.971,7	0,4	-147,8	-	-216,1	-
	30.nov.	5.868,5	0,4	-146,0	0,0	-219,3	-
	31.dec.	5.420,0	0,4	-133,6	-	-213,4	-
2007	31.jan.	777,5	615,6	-24,2	-	-9,1	-
	28.feb.	889,0	485,3	-23,6	-	-9,0	-

	Bilančne aktivnosti v tuji valuti (stanja in tokovi)
	Izvenbilančne aktivnosti v tuji valuti (stanja in tokovi)
	Rezidenčni princip

BRUTO ZUNANJI DOLG - v mio EUR									
	31.12.2001	31.12.2002	31.12.2003	31.12.2004	31.12.2005	31.10.2006	30.11.2006	31.12.2006	31.01.2007
BRUTO ZUNANJI DOLG - STANJE	10.386	11.524	13.225	15.343	19.614	22.896	23.186	23.895	24.424
1. DRŽAVNI SEKTOR	2.506	2.428	2.431	2.267	2.114	2.381	2.401	2.382	2.341
1.1. Kratkoročni	15	66	40	21	31	37	37	33	9
1.1.1. Instrumenti denarnega trga	3	56	32	13	21	28	28	24	0
1.1.2. Posojila	0	0	0	0	0	0	0	0	0
1.1.3. Komerčni krediti	0	0	0	0	0	0	0	0	0
1.1.4. Ostale dolžniške obveznosti	11	10	8	8	9	9	9	9	9
1.2. Dolgoročni	2.491	2.362	2.391	2.246	2.083	2.344	2.364	2.349	2.332
1.2.1. Obveznice in zadolžnice	1.908	1.894	2.008	1.865	1.720	2.096	2.122	2.108	2.096
1.2.2. Posojila	583	468	382	381	363	248	242	241	237
1.2.3. Komerčni krediti	0	0	0	0	0	0	0	0	0
1.2.4. Ostale dolžniške obveznosti	0	0	0	0	0	0	0	0	0
2. DENARNA OBLAST	0	33	30	36	39	75	41	45	1.877
2.1. Kratkoročni od tega	0	33	30	36	39	75	41	45	1.877
2.1.3. Gotovina in vloge	0	33	30	36	39	75	41	45	36
2.2. Dolgoročni	0	0	0	0	0	0	0	0	0
3. BANKE	1.969	2.425	3.445	4.854	8.413	10.179	10.321	11.019	11.329
3.1. Kratkoročni	406	440	573	625	1.007	1.115	1.245	1.593	1.194
3.1.1. Instrumenti denarnega trga	0	0	0	0	0	0	0	0	0
3.1.2. Posojila	1	11	6	49	50	165	372	204	284
3.1.3. Gotovina in vloge	396	383	558	543	879	900	821	1.342	857
3.1.4. Ostale dolžniške obveznosti	8	46	9	33	78	51	52	46	54
3.2. Dolgoročni	1.563	1.985	2.873	4.229	7.406	9.064	9.076	9.427	10.135
3.2.1. Obveznice in zadolžnice	0	20	33	221	336	331	331	332	331
3.2.2. Posojila	1.328	1.622	2.278	3.206	5.579	6.901	6.871	7.150	7.802
3.2.3. Gotovina in vloge	162	279	506	744	1.434	1.832	1.874	1.945	2.002
3.2.4. Ostale dolžniške obveznosti	73	64	55	58	58	0	0	0	0
4. OSTALI SEKTORJI	5.107	5.669	6.159	7.054	7.810	9.012	9.206	9.343	5.966
4.1. Kratkoročni	1.793	1.787	1.832	1.977	2.526	3.263	3.348	3.431	3.026
4.1.1. Instrumenti denarnega trga	12	0	0	0	0	0	0	0	0
4.1.2. Posojila	27	13	81	24	101	80	90	79	113
4.1.3. Gotovina in vloge	0	0	0	0	0	0	0	0	0
4.1.4. Komerčni krediti	1.690	1.693	1.663	1.862	2.316	3.056	3.127	3.152	2.887
4.1.5. Ostale dolžniške obveznosti	64	82	88	92	109	127	131	200	27
4.2. Dolgoročni	3.315	3.882	4.327	5.077	5.283	5.750	5.859	5.912	2.940
4.2.1. Obveznice in zadolžnice	26	22	28	10	13	17	17	17	17
4.2.2. Posojila	3.224	3.819	4.266	5.040	5.255	5.726	5.836	5.890	2.919
4.2.3. Gotovina in vloge	0	0	0	0	0	0	0	0	0
4.2.4. Komerčni krediti	60	38	30	17	9	4	4	3	4
4.2.5. Ostale dolžniške obveznosti	6	4	2	10	7	2	2	2	1
5. NEPOSREDNE NALOŽBE:									
MEDPODJETNIŠKA POSOJILA	804	969	1.160	1.132	1.238	1.248	1.217	1.106	2.911
5.1. Dolžniške obveznosti do povezanih podjetij	130	163	185	131	165	207	201	190	197
5.2. Dolžniške obveznosti do neposrednih investorjev	674	806	974	1.001	1.073	1.041	1.016	915	2.713
NETO ZUNANJI DOLG	-1.427	-2.555	-1.716	-882	411	1.763	1.993	3.300	3.534



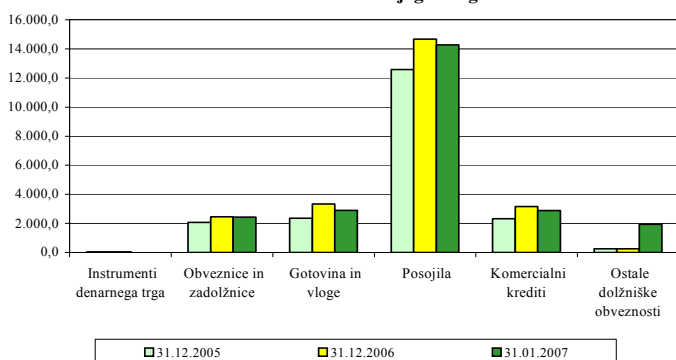
BRUTO ZUNANJI DOLG

Stanje bruto zunanjega dolga je na dan 31.01.2007 znašalo 24.424 mio EUR in se je glede na december 2006 povečalo za 529 mio EUR. Skupno povečanje bruto zunanjega dolga v letu 2006 znaša 4.281 mio EUR, kar je malo več kot v letu 2005 (povečanje za 4.271 mio EUR). Delež **zasebnega negarantiranega dolga** je konec januarja 2007 padel na 77,3% glede na december 2006 (81,8%).

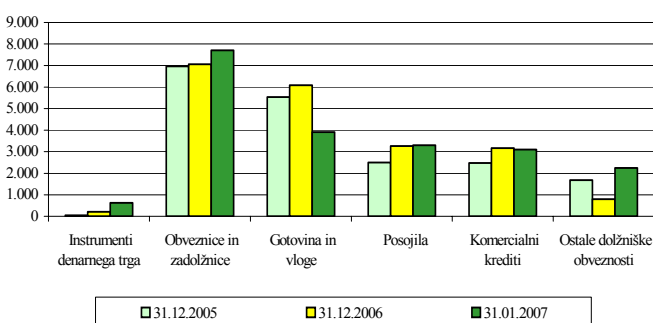
Dolg državnega sektorja je znašal konec januarja 2007 2.341 mio EUR oz. 9,58% celotnega dolga. Dolg Banke Slovenije je konec januarja 2007 dosegel 1.877 mio EUR in se je spremenil v primerjavi z decembrom 2006 za 1.832 mio EUR. Z januarjem 2007 se v javni in javno garantirani dolg vključuje **neto pozicija do evrosistema**, ki se vodi preko Banke Slovenije in je konec januarja 2007 znašala 1.841,3 mio EUR. **Najbolj zadolžena sta še vedno bančni (46,38%) in ostali sektor (24,42%)**. Na bančnem sektorju se je stanje dolga v primerjavi z mesecem decembrom 2006 povečalo za 310 mio EUR. Kratkoročni dolg se je znižal za 399 mio EUR (gotovina in vloge so se znižale za 485 mio EUR), dolgoročni pa je narasel za 708 mio EUR (posojila za 652 mio EUR, gotovina in vloge za 57 mio EUR). Na ostalem sektorju se je stanje dolga znižalo za 3.377 mio EUR). Kratkoročni dolg se je znižal za 405 mio EUR, dolgoročni pa za 2.972 mio EUR.

* Z novim sistemom poročanja dolžniških instrumentov (od januarja 2007 dalje) se med neposredne naložbe poleg dolgov do neposrednega vlagatelja vključujejo tudi morebitni dolgovi do njegovih družb v skupini.

Instrumenti bruto zunanjega dolga



Imetja po dolžniških instrumentih



Struktura obveznosti dolžniških instrumentov v decembru 2006 kaže največji delež v obliki posojil (58%), ostali pomembnejši instrumenti pa so še: gotovina in vloge (12%), obveznice in zadolžnice (10%) ter komercialni krediti (12%). V časovni seriji bruto zunanjega dolga se je zadolženost največ povečala v obliki posojil.

Struktura imetij dolžniških instrumentov kaže drugačno razporeditev kot pri obveznostih. Največji del imetij do nerezidentov imajo konec januarja 2007 slovenski rezidenti v obliki obveznic in zadolžnic (37%), sledijo imetja v obliki gotovine in vlog (19%) ter komercialnih kreditov (15%) in posojil (16%). **Za večinski delež tuje gotovine, ki jo je prebivalstvo hranilo doma v EUR (pred 01.01.2007 okoli 2.968,4 mio EUR), ocenjujemo, da v praksi ni ostal v obliki tuje gotovine, ampak ga je prebivalstvo pretvorilo v druge instrumente, večinoma v naložbe v nepremičnine, predvsem na Hrvaško, naložbe v vrednostne papirje itd., ki so bili opravljeni mimo domačih posrednikov in drugo.** Ta del se s 01.01.2007 prenese iz postavke gotovina in vloge prebivalstva v **postavko ostale naložbe/ostale terjatve/ostali sektorji** v višini 1.731,5 mio EUR.

Za manjši del tuje gotovine, ki jo je prebivalstvo hranilo doma v EUR (pred 01.01.2007) pa ocenjujemo, da je s 01.01.2007 ob zamenjavi SIT v EUR prišel v obtok in sicer v višini 664,3 mio EUR. Ta del je s 01.01.2007 izločen iz postavke gotovina in vloge prebivalstva in ni uvrščen v nobeno drugo postavko, ker so ti evri postali domača gotovina.

Neto pozicija dolžniških instrumentov se je v letu 2005 prevesila v **neto dolg** in konec januarja 2007 dosega 3.533 mio EUR. Najbolj smo neto zadolženi v obliki **posojil** (10.969 mio EUR), medtem ko ostali dolžniški instrumenti kažejo neto imetja, od tega največ instrument obveznic in zadolžnic (5.263 mio EUR neto imetij) ter gotovina in vloge (1.018 mio EUR – večinoma kot ocena vsote tokov plačilnobilančne postavke gotovina prebivalstva).

Glede na kapitalno povezanost je januarja 2007 88,08% dolga med kapitalno nepovezanimi družbami, 11,9% pa med kapitalno povezanimi družbami (decembra pa 4,6% glej razlago* zgoraj in metodološke opombe). V celotni strukturi dolga predstavlja dolgoročni dolg kapitalno nepovezanih družb 63,1%, kratkoročni pa 25,0% celotne vrednosti.

NETO POZICIJA DOLŽNIŠKIH INSTRUMENTOV (terjatve-obveznosti) v mio EUR			
	31.12.2005	31.12.2006	31.01.2007
Instrumenti denarnega trga	27	189	621
Obveznice in zadolžnice	4.893	4.608	5.263
Gotovina in vloge	3.183	2.750	1.018
Posojila (vključno z NN)	-10.089	-11.400	-10.969
Komerčni krediti	155	15	215
Ostale dolžniške obveznosti	1.420	538	318
SKUPAJ	-411	-3.300	-3.533

BRUTO ZUNANJI DOLG

Bruto zunanji dolg na določen dan je znesek neplačanih tekočih obveznosti, ki jih imajo rezidenti do nerezidentov in vključujejo obveznost plačila glavnice in/ali obresti, ki jih bodo morali dolžniki plačati v prihodnosti. V stanje dolga so vključene natečene obresti pri posojilih in dolgoročnih trgovinskih kreditih. Iz obveznosti so izključena potencialna (contingent) plačila.

V bruto zunanji dolg so vključene obveznosti do nerezidentov po **finančnih instrumentih**, ki so **instrumenti dolga**: (1) dolžniški vrednostni papirji (instrumenti denarnega trga, obveznice in zadolžnice), (2) komercialni krediti, (3) posojila, (4) gotovina in vloge, (5) ostale obveznosti.

Prehodno obdobje za **uvedbo kategorije o zunanjem dolgu v okviru standardov SDDS (Special Data Dissemination Standard)**, k izpolnjevanju katerih se je Slovenija prostovoljno zavezala v letu 1997, se je zaključilo z 31. marcem 2003. Po tem standardu je bilo potrebno **posredovati Mednarodnemu denarnemu skladu prve podatke o stanju bruto zunanjega dolga na dan 30. junija 2003 do 30. septembra 2003**. Nova kategorija SDDS o zunanjem dolgu je zaradi primerljivosti usklajena z ostalimi statistikami: s statistiko o stanju mednarodnih naložb (International Investment Position – IIP), z mednarodnimi statističnimi nacionalnimi računi (System of National Accounts) ter plačilno-bilančnimi statistikami (Balance of Payments).

V prikazu stanja bruto zunanjega dolga je primarna **razvrstitev na štiri sektorje**: monetarna (denarna) oblast, vlada, banke in ostali sektorji. Priporočljiva pa je nadaljnja razdelitev ostalih sektorjev na nebančne finančne družbe, nefinančne družbe in ostale sektorje (gospodinjstva in neprofitni izvajalci storitev gospodinjstvom). Sledi **členitev** podatkov **glede na ročnost** in v okviru ročnosti še **členitev po instrumentih dolga**. Obveznosti do povezanih oseb so prikazane ločeno.

MEDNARODNA LIKVIDNOST

»Mednarodne rezerve in devizna likvidnost« so predpisana kategorija v okviru »Standarda za širjenje posebnih podatkov« (SDDS), ki ga je oblikoval Mednarodni denarni sklad (IMF). Koncept mednarodne likvidnosti prikazuje, kako likvidne so mednarodne rezerve države in kakšna je izpostavljenost tveganju spremembe deviznih tečajev (vključen je tudi 'stress testing' opcijskih pozicij, ki razkriva izpostavljenost države tveganju spremembe deviznih tečajev). Koncept je bil oblikovan z namenom prikaza vseh institucij, ki so odgovorne ali vključene v delovanje v razmerah valutnih kriz; to so predvsem denarne oblasti (centralna banka) in centralna vlada. Koncept mednarodne likvidnosti je širši od koncepta mednarodnih rezerv:

- vključuje tako devizna imetja denarnih oblasti (mednarodne rezerve) kot tudi črpanja teh imetij s strani denarnih oblasti in vlade,
- nanaša se na terjatve in obveznosti monetarnih oblasti in vlade v tuji valuti do rezidentov in nerezidentov (mednarodne rezerve predstavljajo le terjatve denarnih oblasti do nerezidentov),
- obsega devizne prilive in odlive, ki so posledica bilančnih in izvenbilančnih aktivnosti (mednarodne rezerve temeljijo le na bilančnih aktivnostih),
- vključuje devizna črpanja obstoječih deviznih imetij kot posledice finančnih aktivnosti denarnih oblasti in vlade v razmerju do rezidentov in nerezidentov v prihodnjih dvanajstih mesecih.

Koncept mednarodne likvidnosti sestavljajo: (a) mednarodne rezerve in druga devizna imetja, (b) pričakovana kratkoročna neto črpanja deviznih imetij, (c) potencialna kratkoročna neto črpanja deviznih imetij in (d) memo postavke (informacije o stanjih in tokovih, ki niso bile predstavljene v prejšnjih treh področjih, vendar pa so pomembne za ocenitev mednarodne likvidnosti države in njene izpostavljenosti valutnemu tveganju, ter dodatne informacije o stanjih in tokovih, predstavljenih v prejšnjih področjih).

Postavke, ki so zajete v tabeli Mednarodna likvidnost:

I. Mednarodne rezerve in druga devizna imetja

- Vrednostni papirji
- Gotovina in vloge pri drugih centralnih bankah in BIS-u
- Gotovina in vloge pri bankah s sedežem v tujini
- Rezervna pozicija pri IMF-u
- Imetja SDR
- Zlato
- Druge terjatve BS v tuji valuti - vloge, ki niso vključene v devizne rezerve

II. Pričakovana kratkoročna neto črpanja deviznih imetij

- Posojila, vrednostni papirji in vloge v tuji valuti
 - posojila, najeta v tujini
 - evroobveznice
 - devizni del RS08
 - druge obveznosti vlade v tuji valuti do rezidentov
 - blagajniški zapisi BS v tujem denarju - glavnica predstavlja samo devizne odlive iz naslova zapadanja blagajniških zapisov BS z ročnostmi nad 120 dni, obresti pa predstavljajo devizne odlive iz naslova vseh deviznih blagajniških zapisov BS
- Skupne kratke in dolge pozicije v forward in futures poslih v tuji valuti vis-à-vis domači valuti
 - kratke pozicije: odliv deviz iz naslova začasnega odkupa deviz z obveznim povratnim odkupom ob dospelosti in iz naslova terminske prodaje deviz; odliv deviz iz naslova sklenjenih, a še nerealiziranih poslov začasne prodaje deviz z obvezno povratno prodajo v obdobju T+2
 - dolge pozicije: priliv deviz iz naslova začasne prodaje deviz z obvezno povratno prodajo ob dospelosti in iz naslova terminskega nakupa deviz; priliv deviz iz naslova sklenjenih, a še nerealiziranih poslov začasnega nakupa deviz z obveznim povratnim odkupom v obdobju T+2

III. Potencialna kratkoročna neto črpanja deviznih imetij

- Jamstva in poročstva
- Odobrene, a nečrpane kreditne linije pri bankah in drugih finančnih institucijah s sedežem v tujini

Navedena področja vključujejo tako le instrumente, ki so nominirani in izplačljivi v tuji valuti, v četrto področje (Memo postavke) pa se vključijo tudi instrumenti, ki so nominirani v tuji valuti ali indeksirani s tujo valuto, vendar izplačljivi v domači valuti. Devizna imetja države in obstoječe pogodbe na osnovi izvedenih finančnih instrumentov se vrednotijo po tržnih cenah, neto črpanja deviznih imetij se vrednotijo po nominalnih cenah in opcijske pogodbe po 'notional value', torej z zneskom tuje valute, ki bi jo lahko kupili ali prodali z izvršitvijo opcije. Koncept mednarodne likvidnosti temelji na kratkoročnem principu, obdobje enega leta je razbito na tri dele (do enega meseca, nad enim mesec in do treh mesecev, nad tremi meseci in do enega leta), instrumente se razvršča po preostali zapadlosti.

SPREMEMBE V LETU 2007:

1. STATISTIČNA OBRAVNAVA MEDNARODNIH DENARNIH REZERV ob vstopu Slovenije v Evro območje

Z vstopom v Ekonomsko in monetarno unijo se je Slovenija uvrstila med države, ki nimajo svoje lastne monetarne politike, temveč so udeležene v skupni monetarni politiki držav članic. Banka Slovenije je postala ena izmed članic Evropskega sistema centralnih bank, ki s svojim deležem nacionalnih mednarodnih denarnih rezerv prispeva k skupnim mednarodnim denarnim rezervam Ekonomske in monetarne unije.

V primerjavi s stanjem pred 1.1.2007 se je statistična obravnava mednarodnih denarnih rezerv v pogojih evra kot nacionalne valute spremenila. Slovenija po tem datumu med mednarodnimi denarnimi rezervami poleg monetarnega zlata, rezervne tranše ter SDR prikazuje le tisti del prvovrstnih deviznih rezerv, ki je nominiran v ne-evro valuti in plasiran v ne-EMU države. Tak koncept mednarodnih denarnih rezerv imajo tudi vse ostale države članice EMU.

Uvedba evra pomeni približno 85% zmanjšanje obsega mednarodnih denarnih rezerv Banke Slovenije v primerjavi s stanjem pred tem. To 85% zmanjšanje pomeni le prerazporeditev iz statistično definirane instrumenta mednarodnih denarnih rezerv na ustrezne druge instrumente (gotovina in vloge ter vrednostni papirji) v okviru finančnega računa.

Pri ostalih državah članicah je ob uvedbi evra prav tako opazen padec obsega mednarodnih denarnih rezerv. V povprečju so se starim državam članicam EMU rezerve zmanjšale za dobrih 30%, kar pomeni, da so imele na točki uvedbe evra 30% rezervnih imetij takih, ki so bila bodisi nominirana v valutah, ki jih je nasledil evro, bodisi v finančnih instrumentih izdajateljev rezidentov EMU območja.

Zaradi zgoraj navedenega so opravljene naslednje metodološke spremembe:

POSTAVKA TERJATVE/MEDNARODNE REZERVE (izključitev naložb v državah članicah EMU in naložb v ostalih državah, če so v EUR - s 01.01.2007)

Ta del podatkov se prenese v postavke TERJATVE/NALOŽBE V VREDNOSTNE PAPIRJE/BANKA SLOVENIJE oz. OSTALE NALOŽBE/GOTOVINA IN VLOGE/BANKA SLOVENIJE.

POSTAVKA TERJATVE/NALOŽBE V VREDNOSTNE PAPIRJE/BANKA SLOVENIJE (vključitev naložb v vrednostne papirje držav članic EMU in naložb v vrednostne papirje ostalih držav, če so izdani v EUR - s 01.01.2007)

Ta del podatkov se prenese iz postavke MEDNARODNE REZERVE.

POSTAVKA TERJATVE/OSTALE NALOŽBE/GOTOVINA IN VLOGE/BANKA SLOVENIJE (vključitev naložb v državah članicah EMU in naložb v ostalih državah, če so v EUR - s 01.01.2007)

Ta del podatkov se prenese iz postavke MEDNARODNE REZERVE.

2. POZICIJA BANKE SLOVENIJE DO EVROSISTEMA

POSTAVKA OBVEZNOSTI/OSTALE OBVEZNOSTI/BANKA SLOVENIJE (vključitev pozicije BS do Evrosistema s 01.01.2007)

Z letom 2007 je v PLAČILNO BILANCO, STANJE MEDNARODNIH NALOŽB IN ZUNANJI DOLG vključen račun Banke Slovenije 188000 (pozicija BS do Evrosistema), ki prikazuje neto rezultat med prilivi in odlivi zaradi negotovinskega plačevanja v evrih preko sistema TARGET in STEP2.

3. IZLOČITEV GOTOVINE V EVRIH

Gotovina v evrih s 01.01.2007 postane domača valuta.

Zaradi zapiranja plačilne bilance je potrebno oceniti protipostavko od izvoza in uvoza potovanj v evrski gotovini in prihodkov/odhodkov od dela v evrih.

POSTAVKA TERJATVE/OSTALE NALOŽBE/GOTOVINA IN VLOGE/SEKTOR PREBIVALSTVO (izločitev gotovine v EUR s 01.01.2007)

V STANJU MEDNARODNIH NALOŽB in ZUNANJEGA DOLGA na dan 31.12.2006 kaže postavka gotovina in vloge prebivalstva stanje 3.614,2 mio EUR (od tega znaša tuja gotovina, ki jo prebivalstvo hrani doma oziroma je lahko že v kakšni drugi obliki premoženja 2.968,4 mio EUR, vloge na bankah v državah članicah BIS pa 679,3 mio EUR). S 01.01.2007 postane gotovina v evrih domača gotovina, zato je izločena iz postavke tuja gotovina prebivalstva.

V PLAČILNI BILANCI je iz postavke gotovina prebivalstva od januarja 2007 naprej izključen del, ki se nanaša na EMU države (tudi v tistem delu, ki nastopa kot protipostavka spremembi stanja vlog prebivalstva v državah članicah BIS).

POSTAVKA TERJATVE/OSTALE NALOŽBE/GOTOVINA IN VLOGE/BANKE (izločitev gotovine v EUR s 01.01.2007)

Od 01.01.2007 naprej so iz PLAČILNE BILANCE, STANJA MEDNARODNIH NALOŽB IN ZUNANJEGA DOLGA izključeni podatki, ki se nanašajo na gotovino v evrih.

POSTAVKA TERJATVE/OSTALE NALOŽBE/OSTALE TERJATVE/OSTALI SEKTORJI (vključitev gotovine prebivalstva v EUR s 01.01.2007 – brez EUR, ki so s 01.01.2007 v obtoku)

Za večinski delež tuje gotovine, ki jo je prebivalstvo hranilo doma v EUR (pred 01.01.2007), ocenjujemo, da v praksi ni ostal v obliki tuje gotovine, ampak ga je prebivalstvo pretvorilo v druge instrumente, večinoma v naložbe v nepremičnine, predvsem na Hrvaško, transfere svojcem v tujino, naložbe v vrednostne papirje, ki so bili opravljeni mimo domačih posrednikov in drugo. Ta del se s 01.01.2007 v stanju mednarodnih naložb in zunanjega dolga prenese iz postavke gotovina in vloge prebivalstva v postavko ostale naložbe/ostale terjatve/ostali sektorji v višini 1.731,5 mio EUR:

Tuja gotovina prebivalstva – neto nakupi (države EMU+ECB)	2.395,9 mio EUR
Tuja got., za katero ocenjujemo, da so to evri, ki jih je dalo v obtok prebivalstvo	- 664,3 mio EUR*
Naložbe prebivalstva v EUR v razne instrumente pred 01.01.2007, brez dela, ki je s 01.01.2007 šel v obtok	=1.731,5 mio EUR

*Za manjši del tuje gotovine, ki jo je prebivalstvo hranilo doma v EUR (pred 01.01.2007) pa ocenjujemo, da je s 01.01.2007 ob zamenjavi SIT v EUR prišel v obtok in sicer v višini 664,3 mio EUR. Ta del je s 01.01.2007 izločen iz postavke gotovina in vloge prebivalstva in ni uvrščen v nobeno drugo postavko, ker so ti evri postali domača gotovina.

Povprečno stanje gotovine v obtoku v obdobju nov 2005-okt 2006 (vir: Bilten)	883,5 mio EUR
<u>Evrogotovina v obtoku 31.01.2007 (vir: Poročilo za likv. komis. za 6.2.2007)</u>	<u>-219,2 mio EUR</u>
Razlika, za katero ocenjujemo, da so evri, ki jih je dalo v obtok prebivalstvo	=664,3 mio EUR

4. NOV VIR – POROČILO O PREJETIH IN DANIH KREDITIH TER DEPOZITIH Z NEREZIDENTI – KRD

Z januarjem 2007 je za postavke posojila, dolgoročni trgovinski krediti, gotovina in vloge ter ostali dolžniški instrumenti za vse sektorje, ki niso banke oziroma centralna banka, uveden nov sistem mesečnega poročanja – **poročilo KRD**. Poročajo se stanja in transakcije po obračunskem sistemu (ločeno za glavnico ter obresti). Vir podatkov omogoča tudi delitev stanj in transakcij glede na kapitalske povezave med dolžniki in upniki tako, da se upoštevajo ne le vse terjatve in obveznosti do neposrednih investitorjev, temveč tudi do vseh družb v njihovi skupini.