

BANKA

SLOVENIJE

17. TISKOVNA KONFERENCA

PLAČILNA
BILANCA
SLOVENIJE

13. december 2002

POMEMBNEJŠE SPREMEMBE*

V obdobju od januarja do oktobra leta 2002 je presežek **tekočega računa** znašal 475,5 mio EUR, medtem ko je bil v enakem obdobju leta 2001 dosežen presežek v znesku 107,6 mio EUR. To je najvišji presežek v primerljivem obdobju od leta 1994. V oktobru 2002 je bil tekoči račun v presežku, ki je znašal 91,8 mio EUR, medtem ko je bil v enakem obdobju leta 2001 dosežen presežek v višini 56,7 mio EUR.

Na presežek tekočega računa v prvih desetih mesecih leta 2002 je negativno vplival primanjkljaj v trgovinski bilanci (55,0 mio EUR) in v dohodkovnem delu (75,9 mio EUR), pozitivno pa presežki doseženi v storitvenem delu (499,8 mio EUR) in v tekočih transferjih (106,5 mio EUR).

Primanjkljaj **trgovinskega dela** plačilne bilance je v letu 2002 zelo nizek, najnižji od leta 1994 v tem obdobju (drugi najnižji primanjkljaj na trgovinski bilanci je leta 1994 znašal 158,8 mio EUR). Letos je uvoz blaga približno na enaki ravni kot v primerljivem obdobju lanskega leta, medtem ko se je izvoz blaga povečal za 5,6 %.

Oktobra 2002 je presežek plačilne **podbilance storitev** znašal 48,3 mio EUR, medtem ko je bil oktobra 2001 zabeležen višji presežek (za 11,8 mio EUR). Izvoz storitev se je povečal za 17,5 mio EUR, uvoz storitev pa za 29,2 mio EUR. Pri izvozu storitev so se najbolj povečale postavke ostale poslovne storitve, transportne storitve in konstrukcijske storitve, na drugi strani so se pri uvozu storitev najbolj povečale postavke komunikacijske storitve, ostale poslovne storitve, potovanja in transportne storitve.

V oktobru 2002 je bil v **dohodkovnem delu** plačilne bilance dosežen presežek, ki je znašal 9,8 mio EUR, medtem ko je bil oktobra 2001 presežek rahlo višji (v višini 2,9 mio EUR).

Kapitalski in finančni račun izkazuje oktobra 2002 neto odtok kapitala v višini 87,9 mio EUR, medtem ko je bil oktobra 2001 dosežen neto odtok v višini 38,1 mio EUR.

Med neto **odtoki oktobra 2002** zasledimo predvsem neto postavko kratkoročnih komercialnih kreditov (61,9 mio EUR) ter postavko gotovina in vloge (62,2 mio EUR) od tega je 47,0 mio EUR povečanja imetij tuje gotovine prebivalcev.

Med neto **prитоki oktobra 2002** beležimo predvsem 74,2 mio EUR zmanjšanja ostalih terjatev bank, 60,6 mio EUR neto pritokov posojil (zadolžili so se vsi sektorji), neposredne naložbe pa so prispevale ta mesec le 1,9 mio EUR neto pritoka.

Med največje **prитоke** od januarja do oktobra 2002 se uvrščajo neposredne naložbe nerezidentov v Sloveniji (1.110,7 mio EUR), neto pritoki gotovine in vlog bank (559,2 mio EUR), posojila (neto 69,1 mio EUR) ter naložbe v vrednostne papirje (neto 31,4 mio EUR). Glavni vir odtoka v prvih desetih mesecih 2002 (brez rezerv) predstavlja postavka gotovina prebivalcev (511,6 mio EUR) ter komercialni krediti (513,0 mio EUR) – med njimi predvsem kratkoročni.

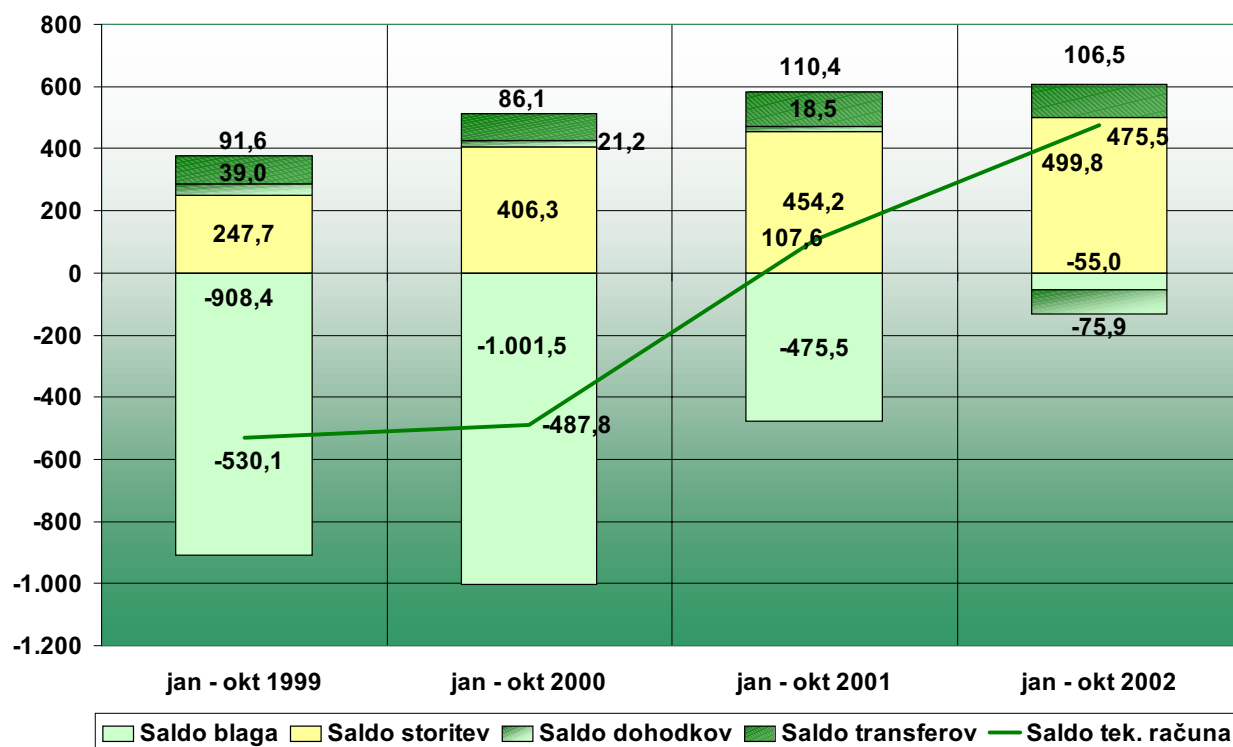
Mednarodne denarne rezerve so se oktobra 2002 po plačilnobilančnih podatkih povečale za 81,1 mio EUR, v prvih desetih mesecih leta 2002 pa so se skupno povečale za 1.254,7 mio EUR. Mednarodne denarne rezerve Banke Slovenije so konec meseca oktobra dosegle 6.150,5 mio EUR. Stanje deviznih rezerv poslovnih bank je oktobra 2002 znašalo 1.177,2 mio EUR.

*Povprečni menjalni tečaj EUR/SIT je bil v oktobru leta 2002 v primerjavi z oktobrom 2001 višji za 4,0 %.

Plačilna bilanca Slovenije v mio EUR (jan - sep 2002)

predhodni podatki, z dne 09.12.2002	tokovi v mio EUR					tokovi v mio EUR			
	januar - oktober		oktober			januar - oktober		oktober	
	2001	2002	2001	2002		2001	2002	2001	2002
I. Tekoči račun	107,6	475,5	56,7	91,8	II. Kapitalski in finančni račun	-172,3	-522,5	-38,1	-87,9
1. Blago	-475,5	-55,0	-23,9	28,4	A. Kapitalski račun	-1,7	1,0	-1,4	0,1
1.1. Izvoz blaga	8.826,7	9.319,2	965,2	1.052,5	1. Kapitalski transferi	0,6	1,8	0,6	0,1
Izvoz f.o.b.	8.736,1	9.209,9	957,6	1.041,1	2. Patenti in licence	-2,3	-0,8	-2,1	-0,1
Prilagoditev zaobjema	90,7	109,2	7,6	11,4	B. Finančni račun	-170,5	-523,5	-36,7	-87,9
1.2. Uvoz blaga	-9.302,2	-9.374,1	-989,1	-1.024,1	1. Neposredne naložbe	266,0	1.110,7	25,1	1,9
Uvoz c.i.f.	-9.480,8	-9.570,0	-1.013,9	-1.044,4	Domače vtujini	-114,2	-92,4	-32,2	-19,7
Prilagoditev c.i.f./f.o.b.	358,5	361,9	38,3	39,5	Tuje v Sloveniji	380,1	1.203,1	57,3	21,6
Prilagoditev zaobjema	-179,9	-166,0	-13,5	-19,2	2. Naložbe v vrednostne papirje	97,6	31,4	11,9	-24,9
2. Storitve	454,2	499,8	60,1	48,3	Domače vtujini	-90,7	8,8	-3,0	-6,9
Izvoz storitev	1.828,4	2.023,6	182,2	199,7	Tuje v Sloveniji	188,3	22,6	14,9	-18,0
Uvoz storitev	-1.374,2	-1.523,8	-122,1	-151,4	3. Ostale naložbe	375,7	-410,9	108,4	16,2
2.1. Transport	159,2	207,6	15,3	14,3	3.1. Komerčni krediti	-314,1	-513,0	-69,4	-62,3
2.2. Potovanja	441,5	425,2	57,7	54,1	3.2. Posojila	413,6	69,1	77,1	60,6
2.3. Konstrukcijske storitve	23,1	33,1	3,9	5,3	3.3. Gotovina in vloge	309,6	37,8	101,8	-62,2
2.4. Ostale poslovne storitve	-70,1	-31,2	-8,0	-6,3	3.4. Ostalo	-33,5	-4,7	-1,0	80,1
2.5. Ostalo	-99,5	-134,8	-8,8	-19,0	4. Mednarodne denarne rezerve	-909,8	-1.254,7	-182,1	-81,1
3. Dohodki	18,5	-75,9	12,7	9,8	Zlato, SDR in rezervna imetja pri MDS	-0,9	-46,5	2,8	-1,6
Prejemki	437,4	433,7	41,9	43,9	Devize	-908,9	-1.208,2	-184,9	-79,5
Izdatki	-418,9	-509,5	-29,2	-34,1	Gotovina in vloge	-525,7	-752,9	-121,5	-111,9
4. Tekoči transferi	110,4	106,5	7,9	5,3	Vrednostni papirji	-383,3	-455,3	-63,4	32,4
V Slovenijo	357,3	381,6	36,2	33,4	III. Neto napake in izpustitve	64,7	47,0	-18,6	-3,9
V tujino	-246,9	-275,1	-28,3	-28,2					

Tekoči račun plačilne bilance v mio EUR



Mesec: oktober 2002/2001

V oktobru 2002 je bil dosežen **presežek tekočega računa** v višini 91,8 mio EUR, medtem ko je presežek tekočega računa v oktobru 2001 znašal 56,7 mio EUR.

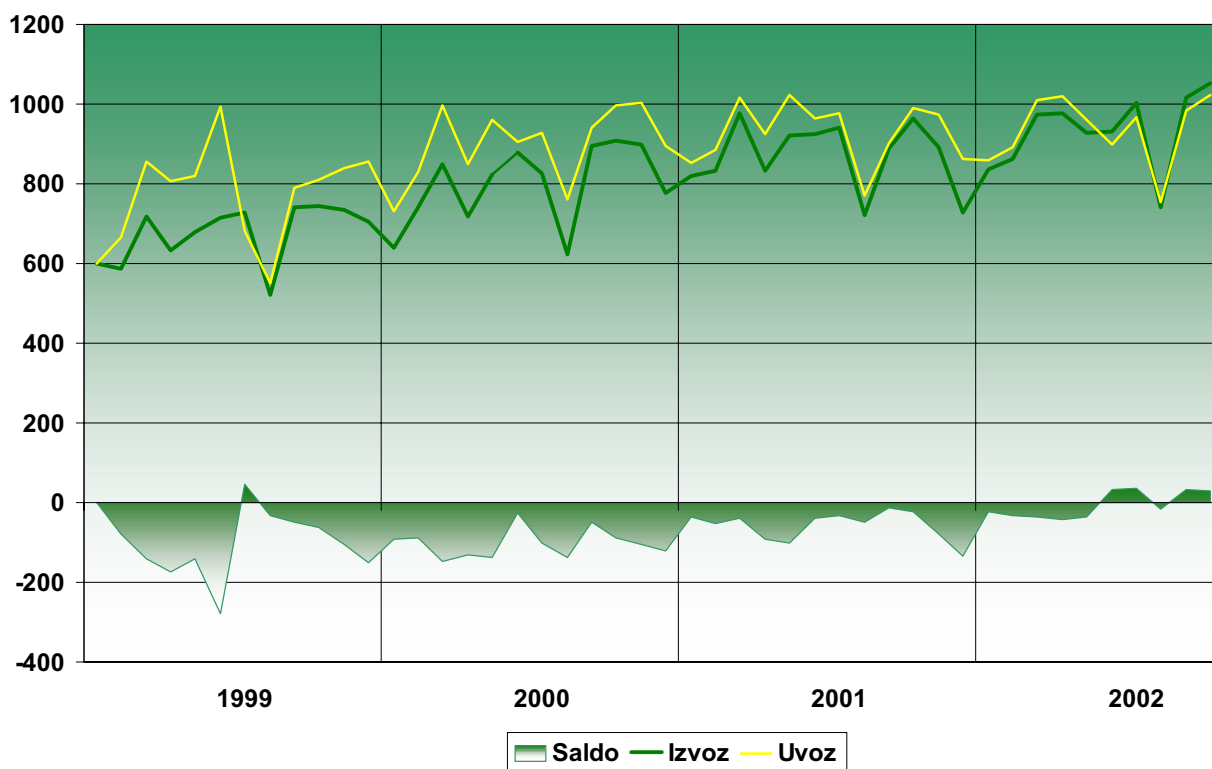
V oktobru 2002 je bila **trgovinska bilanca** pozitivna v višini 28,4 mio EUR, v oktobru 2001 pa negativna v višini 23,9 mio EUR. Saldo storitev je bil pozitiven tako v oktobru 2002 (48,3 mio EUR) kot v oktobru lani (60,1 mio EUR). **Dohodkovni del** plačilne bilance je v oktobru 2002 izkazoval presežek v višini 9,8 mio EUR, v lanskem oktobru pa je bil zabeležen presežek v višini 12,7 mio EUR. Presežek **transferjev** je bil oktobru 2002 5,3 mio EUR, medtem ko je bil v oktobru 2001 7,9 mio EUR.

Obdobje: januar - oktober 2002/2001

Saldo tekočega računa je bil v obdobju od januarja do oktobra 2002 pozitiven in je znašal 475,5 mio EUR, medtem ko je bil v enakem obdobju 2001 dosežen presežek v višini 107,6 mio EUR.

Primanjkljaj **trgovinske bilance** je bil v prvih desetih mesecih leta 2002 za 420,5 mio EUR nižji kot v enakem obdobju leta 2001, kar je mogoče pripisati povečanju izvoza blaga za 5,6 %, medtem ko se je uvoz blaga povečal za 0,9 %. Presežek **storitev** se je v tem obdobju povečal za 45,6 mio EUR in je znašal 499,8 mio EUR. Saldo **dohodkovnega dela** plačilne bilance je bil v tem obdobju v primanjkljaju in je znašal 75,9 mio EUR, medtem ko je bil v primerljivem obdobju lanskega leta zabeležen presežek v znesku 18,5 mio EUR. Presežek **transferjev** pa je bil obdobju od januarja do oktobra leta 2002 nižji za 3,9 mio EUR kot v enakem obdobju leta 2001 zaradi večjih transferjev v tujino.

Menjava blaga v mio EUR



Primanjkljaj v **trgovinski bilanci** je v prvih desetih mesecih leta 2002 znašal 55,0 mio EUR, v primerljivem obdobju leta 2001 pa 475,5 mio EUR.

Izvoz blaga je bil v obdobju od januarja do oktobra leta 2002 v primerjavi z enakim obdobjem leta 2001 višji za 492,4 mio EUR, medtem ko je bil uvoz blaga višji za 71,9 mio EUR.

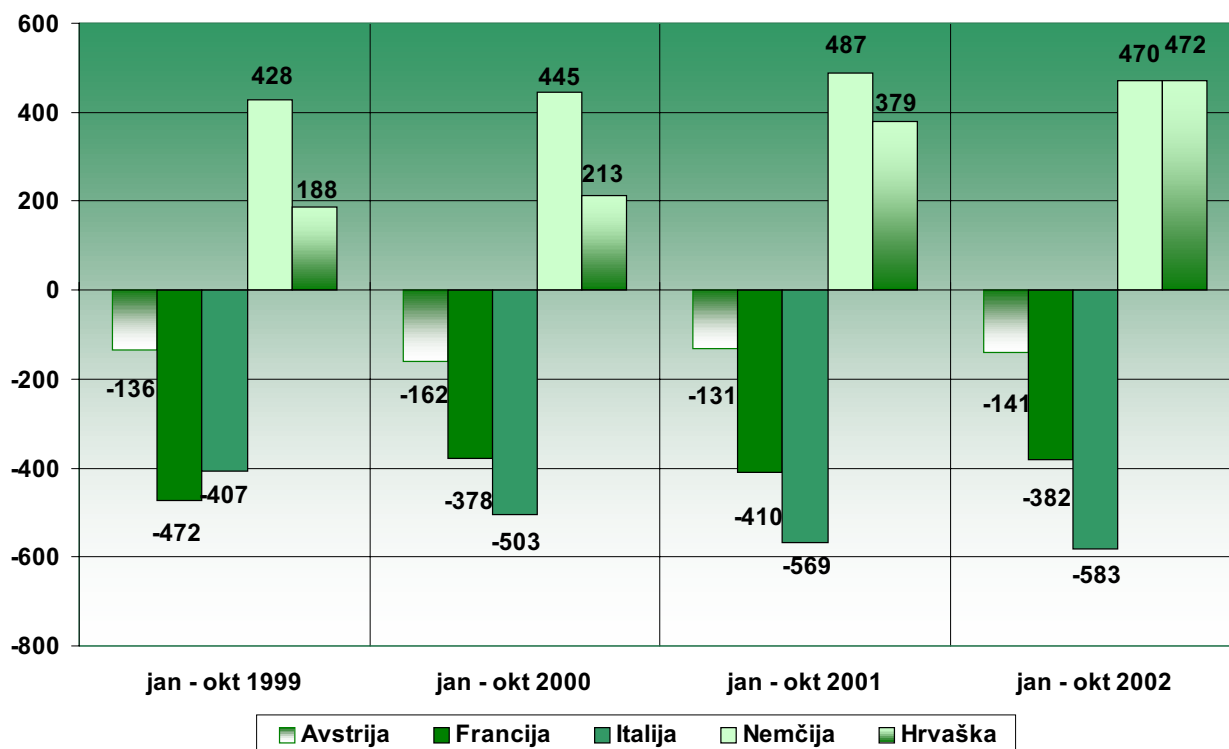
Izvoz blaga je v oktobru 2002 dosegel 1.052,5 mio EUR in je bil za 9,0 % višji kot izvoz oktobra 2001. Uvoz blaga je v oktobru 2002 znašal 1.024,1 mio EUR in je bil za 3,5 % višji kot oktobra 2001.

V prvih desetih mesecih leta 2002 je bila **pokritost uvoza z izvozom** 99,4 %, medtem ko je bila v lanskem letu enaka 94,9 %.

V oktobru leta 2002 je bila pokritost uvoza z izvozom 102,8 %, oktobra leta 2001 pa 97,6 %.

Vir podatkov: SURS, Carinska uprava RS, BS

Saldo trgovinske menjave z državami največjimi trgovinskimi partnericami v mio EUR

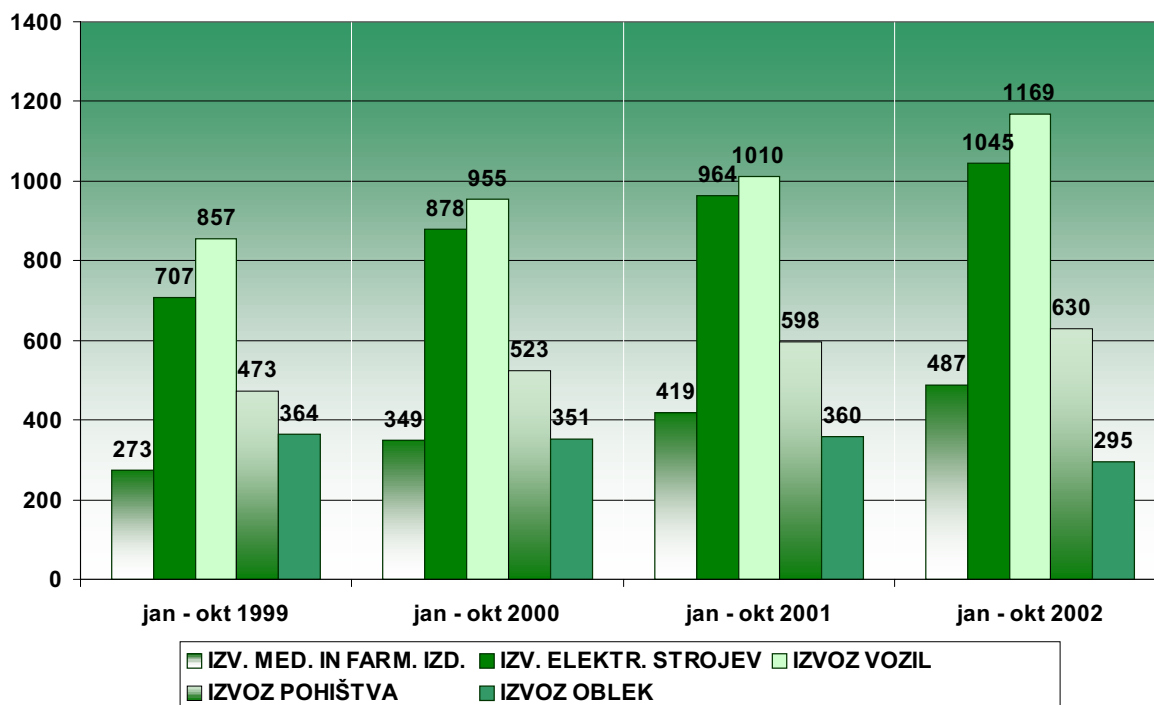


V obdobju od januarja do oktobra leta 2002, v primerjavi z enakim obdobjem leta 2001, se je primanjkljaj Slovenije z EU povečal za 81,0 mio EUR, primanjkljaj v menjavi s CEFTO se je zmanjšal za 101,5 mio EUR, primanjkljaj z državami EFTE pa se prevesil v presežek (10,5 mio EUR presežka). V tem obdobju se je povečal presežek v menjavi z državami nekdanje Jugoslavije (za 220,4 mio EUR), z državami nekdanje SZ pa se je presežek povečal za 81,4 mio EUR.

Med najpomembnejšimi trgovinskimi partnerji je letos Slovenija s Hrvaško in Nemčijo ohranila presežek, medtem ko je bil v menjavi z Avstrijo, Italijo in Francijo dosežen primanjkljaj.

V obdobju od januarja do oktobra leta 2002 v primerjavi z enakim obdobjem leta 2001 se je presežek v menjavi z Nemčijo zmanjšal za 17,4 mio EUR, s Hrvaško pa povečal za 92,6 mio EUR. Po drugi strani pa se je primanjkljaj v menjavi z Avstrijo povečal za 10,1 mio EUR, v menjavi s Francijo zmanjšal za 28,4 mio EUR, v menjavi z Italijo pa se je primanjkljaj povečal za 14,7 mio EUR.

Izvoz blaga po skupinah proizvodov v mio EUR

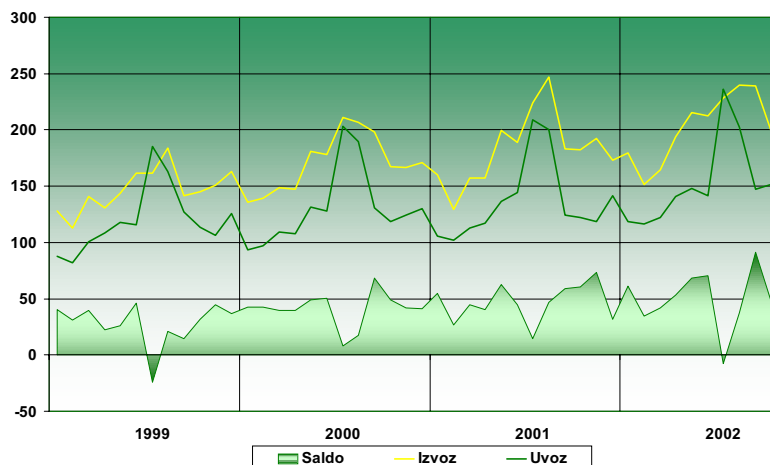


V obdobju od januarja do oktobra leta 2002 v primerjavi z enakim obdobjem leta 2001, se je povečal izvoz: vozil (za 15,7 %), medicinskih in farmacevtskih izdelkov (za 16,1 %), električnih strojev (za 8,4 %) in pohištva (za 5,4 %), zmanjšal pa se je izvoz oblek za 17,9 %.

V obdobju od januarja do oktobra leta 2002 v primerjavi z enakim obdobjem leta 2001, se je povečal uvoz industrijskih strojev (za 4,8 %), uvoz električnih strojev (za 3,5 %) in uvoz vozil (za 1,2 %), medtem ko se je uvoz ostalih dveh skupin proizvodov zmanjšal. Uvoz nafte za 15,4 %, uvoz oblek pa za 4,9 %.

STRUKTURA IZVOZA IN UVOZA BLAGA PO NAMENU (v mio EUR)	januar - oktober		oktober		indeks	
	2001	2002	2001	2002	kumulat.	mesec
IZVOZ BLAGA, od tega za	8.736,1	9.209,9	957,6	1.041,1	105,4	108,7
- REPRODUKCIJO	4.289,9	4.431,4	464,0	499,9	103,3	107,7
- INVESTICIJE	1.195,0	1.292,2	121,7	151,7	108,1	124,6
- ŠIROKO PORABO	3.251,2	3.486,4	371,9	389,5	107,2	104,7
UVOZ BLAGA, od tega za	9.480,8	9.570,0	1.013,9	1.044,4	100,9	103,0
- REPRODUKCIJO	5.646,9	5.694,3	583,5	609,3	100,8	104,4
- INVESTICIJE	1.628,7	1.638,8	173,7	183,8	100,6	105,9
- ŠIROKO PORABO	2.205,2	2.237,0	256,7	251,3	101,4	97,9

Menjava storitev v mio EUR



Presežek **storitven podbilance** je oktobra 2002 znašal 48,3 mio EUR, medtem ko je bil oktobra 2001 presežek višji za 11,8 mio EUR. Znižanje presežka je posledica večjega povečanja uvoza (za 29,2 mio EUR) od izvoza (za 17,5 mio EUR) storitev. Na izvozni strani so se najbolj povečale postavke ostale poslovne storitve (za 6,9 mio EUR), transportne storitve (za 2,5 mio EUR) in konstrukcijske storitve (za 1,9 mio EUR). Na uvozni strani so se najbolj povečala postavka komunikacijske storitve (5,4 mio EUR), ostale poslovne storitve (za 5,1 mio EUR), potovanja (za 4,4 mio EUR) in transportne storitve (za 3,6 mio EUR).

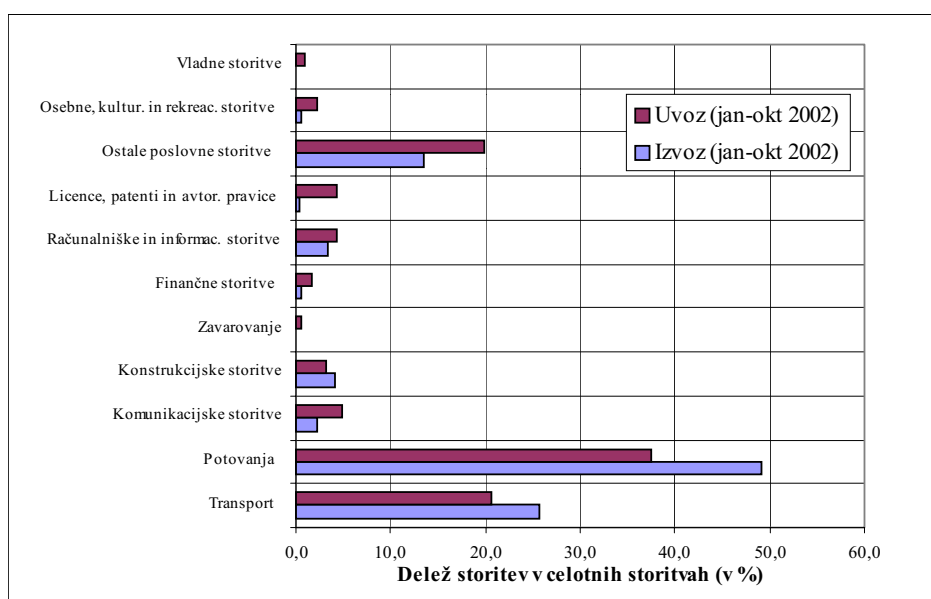
V prvih desetih mesecih 2002 je presežek menjave storitev dosegel 499,8 mio EUR, kar je za 45,6 mio EUR več kot v enakem obdobju leta 2001. Največ je k temu prispeval večji izvoz potovalnih storitev ostalih poslovnih storitev in transporta v primerjavi z enakim obdobjem lanskega leta.

Izvoz storite je oktobra 2002 znašal 199,7 mio EUR, oktobra 2001 pa 182,2 mio EUR.

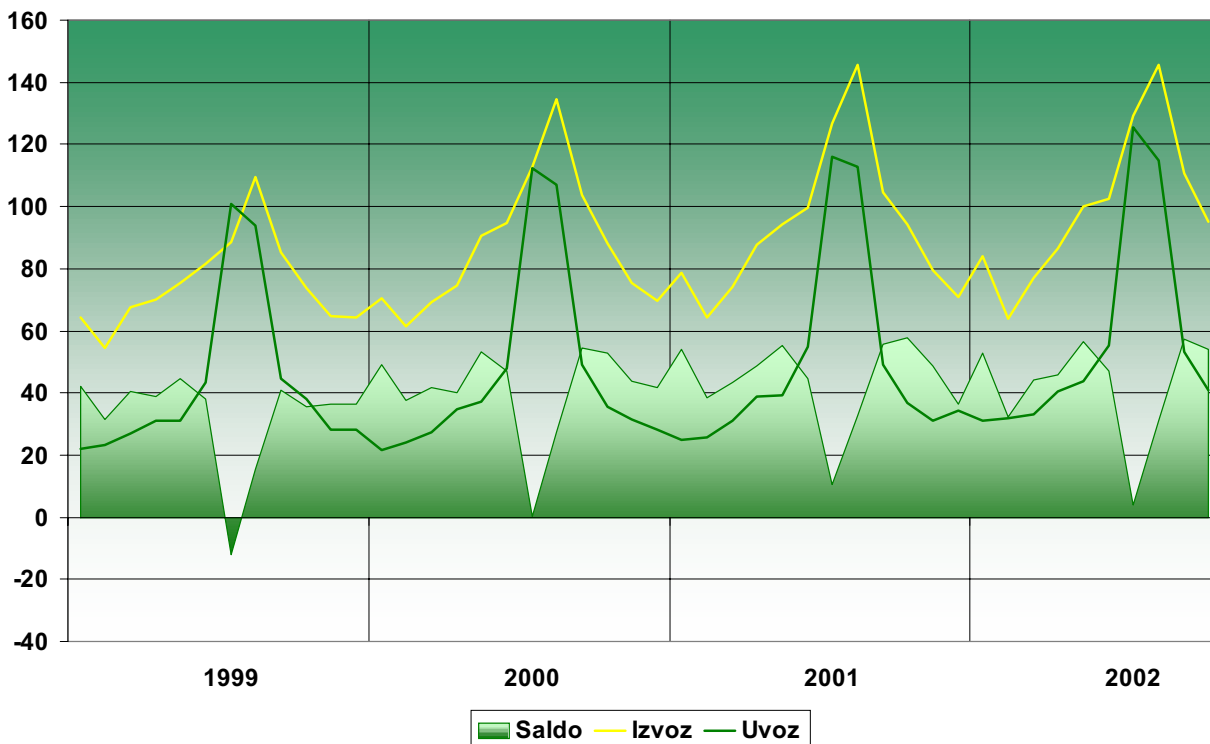
V prvih desetih mesecih leta 2002 se je izvoz v primerjavi z enakim obdobjem lanskega leta povečal za 10,7% oziroma za 195,3 mio EUR.

Uvoz storitev je oktobra 2002 znašal 151,4 mio EUR v primerjavi s 122,1 mio EUR oktobra 2001.

V prvih desetih mesecih leta 2002 se je uvoz v primerjavi z enakim obdobjem lanskega leta povečal za 10,9% oziroma za 149,7 mio EUR.



Menjava potovalnih storitev v mio EUR



Izvoz storitev **potovanj** je znašal oktobra 2002 95,2 mio EUR (leta 2001 pa 94,3 mio EUR), medtem ko je uvoz potovanj dosegel 41,1 mio EUR (leta 2001 pa 36,7 mio EUR).

V prvih desetih mesecih leta 2002 je znašal izvoz potovalnih storitev 995,2 mio EUR, kar je za 24,9 mio EUR več kot v enakem obdobju leta 2001. Večji izvoz potovanj pojasni tudi 7,7% več tujih turistov v Sloveniji v proučevanih obdobjih.

Uvoz potovalnih storitev je bil v prvih desetih mesecih leta 2002 (570,1 mio EUR) za 41,2 mio EUR višji kot v enakem obdobju leta 2001.

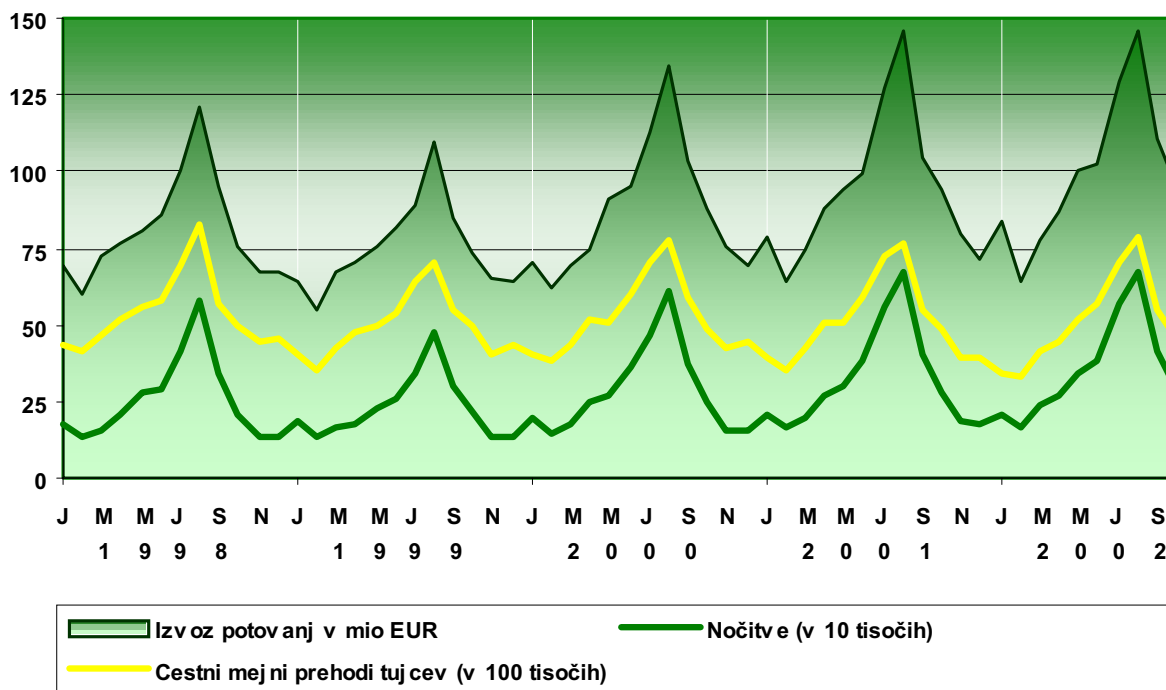
Pri **izvozu potovanj** je v prvih desetih mesecih 2002 prodaja blaga v PCP (prostocarinskih prodajalnah) znašala 5,4% celotnega izvoza potovanj, medtem ko je bil njen delež v enakem obdobju 2001 večji, in sicer je znašal 6,3%. Na drugi strani so se v proučevanem obdobju leta 2002 v primerjavi z letom 2001 povečali deleži naslednjih postavk izvoza potovanj: delež igralnic (iz 13,2% na 13,5%), deleži izvoza potovanj preko turističnih podjetij (iz 12,5% na 14,0%) ter delež izvoza potovanj povezanih z izobraževanjem in zdravljenjem (skupaj iz 1,7% na 2,3%).

Turisti (potniki) po državah stalnega bivališča

	2002		2001		Sprememba (2002/2001 v %)	
	jan - okt	oktober	jan - okt	oktober	jan - okt	oktober
Avstrija	169.097	19.549	152.202	20.639	11,10	-5,28
BIH	23.751	2.284	23.673	2.526	0,33	-9,58
Češka	28.701	915	27.759	1.133	3,39	-19,24
Francija	25.899	2.012	21.537	1.513	20,25	32,98
Hrvašk	78.607	6.730	79.240	7.306	-0,80	-7,88
Italija	237.000	19.082	229.242	17.215	3,38	10,85
Jugoslavija	16.274	2.019	12.365	1.422	31,61	41,98
Madžarska	29.959	1.780	30.101	1.991	-0,47	-10,60
Nemčija	218.229	18.169	222.966	20.044	-2,12	-9,35
Nizozemsk	37.483	1.348	33.561	1.012	11,69	33,20
Poljska	24.103	1.159	25.298	942	-4,72	23,04
Ruska federacija	13.973	1.103	13.952	973	0,15	13,36
Švica	19.631	2.312	16.490	2.072	19,05	11,58
Velika Britanija	43.005	2.743	37.928	2.031	13,39	35,06
ZDA	27.590	3.143	25.903	2.312	6,51	35,94
Ostale države	183.345	15.978	140.415	13.179	30,57	21,24
Skupaj	1.176.647	100.326	1.092.632	96.310	7,69	4,17

Vir: SURS

Izvoz potovalnih storitev



Kazalec izvoza potovanj je tudi število tujih turistov v Sloveniji in njihove nočitve. Oktobra 2002 v primerjavi z oktobrom 2001 je bilo v Sloveniji za 4% več tujih turistov, ki so imeli za 5% več nočitev.

	ZDRAVLJENJE (prejeta plačila v tuji valuti)	IZOBRAŽEVANJE (prejeta plačila v tuji valuti)	OSTALO						IZVOJ SKUPAJ
			Turistična podjetja (prejeta plačila v tuji valuti)	Prodaja blaga v PCP (prejeta plačila v tuji valuti)	Igralnice (prejeta plačila v tuji valuti)	Drugo (prejeta plačila v tuji valuti)	Ostala plačil s karticami	Ocena plačil tolarsko gotovino	
1994	2.860	0	28.143	144.590	0	99.420	193	491.580	766.786
1995	4.367	954	66.566	151.867	102.230	109.209	4.392	397.205	836.789
1996	7.761	1.282	78.958	167.404	120.669	184.198	4.522	424.348	989.142
1997	5.325	1.720	85.770	145.444	140.878	198.151	7.923	462.679	1.047.891
1998	7.042	1.781	91.662	114.121	150.740	169.751	15.752	419.922	970.770
1999	4.793	2.715	89.909	90.354	150.352	133.385	35.042	393.576	900.127
2000	11.264	4.467	119.427	87.196	142.876	146.699	68.788	464.126	1.044.842
2001	6.743	13.399	140.484	71.134	151.016	146.252	103.681	488.114	1.120.822
januar 2002	332	762	9.401	4.002	19.775	10.919	8.776	30.032	84.000
februar 2002	335	1.975	7.155	3.575	9.996	8.057	7.018	25.987	64.099
marec 2002	595	714	8.543	4.545	11.179	9.512	8.263	33.831	77.183
april 2002	510	750	12.103	3.494	14.385	10.334	8.719	36.233	86.528
maj 2002	1.057	1.265	13.506	5.457	14.242	10.192	9.909	44.564	100.192
junij 2002	6.332	1.429	13.461	5.183	11.178	8.838	7.659	48.327	102.409
julij 2002	596	605	16.940	6.727	13.105	11.640	14.365	65.351	129.329
avgust 2002	1.038	1.819	19.699	9.558	13.769	12.626	13.248	74.019	145.775
september 2002	390	643	19.908	6.059	13.623	10.326	10.083	49.488	110.521
oktober 2002	621	595	18.071	4.766	13.010	9.710	9.574	38.856	95.203
1-10 2002	11.806	10.558	138.788	53.366	134.264	102.154	97.615	446.687	995.238
1-10 2001	5.782	10.330	121.145	61.264	127.709	124.133	88.911	431.105	970.378

ZDRAVLJENJE: zdravstvene storitve turistom, zdravilišča, stroški zdravniške oskrbe.

IZOBRAŽEVANJE: stroški šolanja, vključno s stipendije in šolnine, stroški specializacije.

OSTALO: delitev na pomembnejše sestavine glede na razpoložljive vire podatkov.

Turistična podjetja: storitve turističnih agencij, hotelov in drugih nastanitvenih objektov - prejeta plačila v tuji valuti.

Prodaja blaga v PCP: prodajna vrednost blaga prodanega nerezidentom za tujo valuto (vir: anketePCP).

Igralnice: neto odkup tuje gotovine in čekov od iger na srečo.

Drugo: prodaja drugega blaga in drugih storitev turistom za tujo valuto.

Ostala plačila s karticami: plačila s karticami (ki se štejejo v turizmu) razen za zdravljenje, izobraževanje, v turističnih podjetjih, PCP-jih in igralnicah.

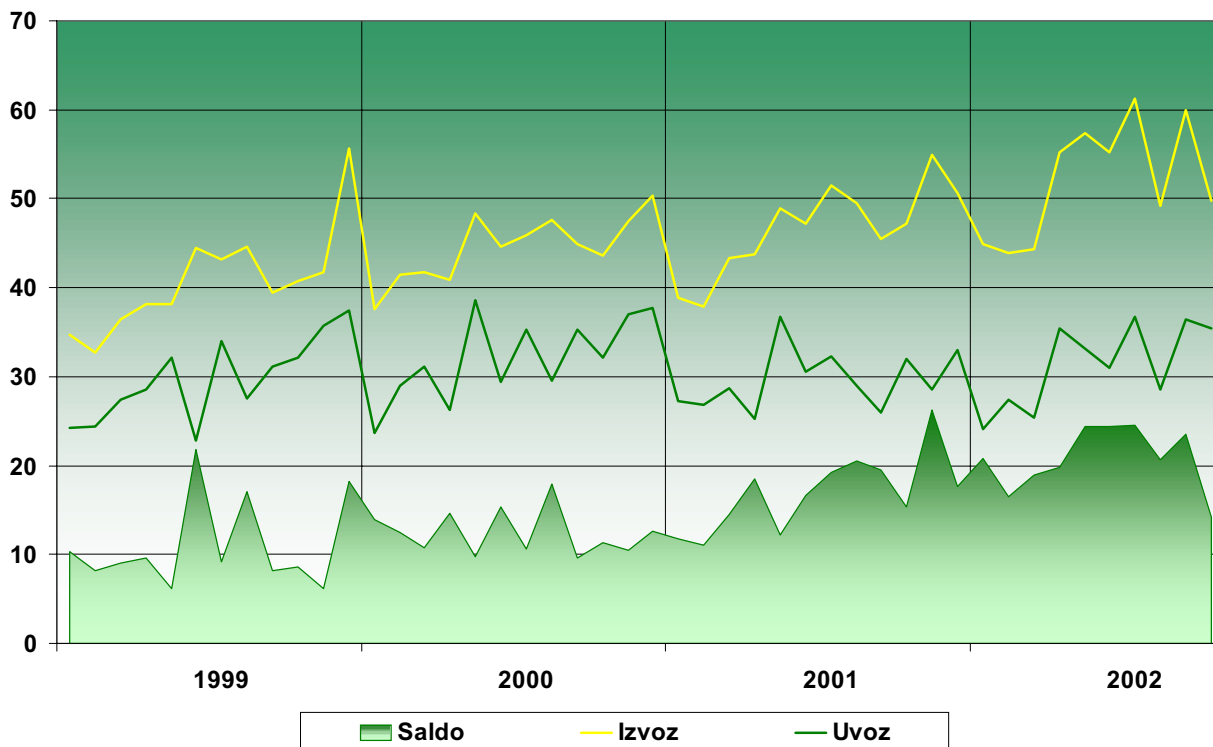
Ocena plačil s tolarско gotovino:

prodaja tolarjev nerezidentom (ocenjena na podlagi števila cestnih mejnih prehodov tujih potnikov in števila nočitev tujih turistov),

neto izplačila tolarjev z deviznih računov nerezidentov in

neto nakup domače valute v tujini.

Menjava transportnih storitev v mio EUR



Oktober 2002 v primerjavi z oktobrom leta prej sta bila izvoz (za 5,3%) in uvoz (za 11,3%) transportnih storitev večja. V izvozu se je najbolj povečal cestni transport (za 3,8 mio EUR). V uvozu pa sta se najbolj povečala zračni (za 3,6 mio EUR) in cestni (za 0,7 mio EUR) transport.

V prvih desetih mesecih leta 2002 je znašal presežek transportnih storitev 191,2 mio EUR, medtem ko je bil v enakem obdobju leta 2001 za 47,3 mio EUR nižji.

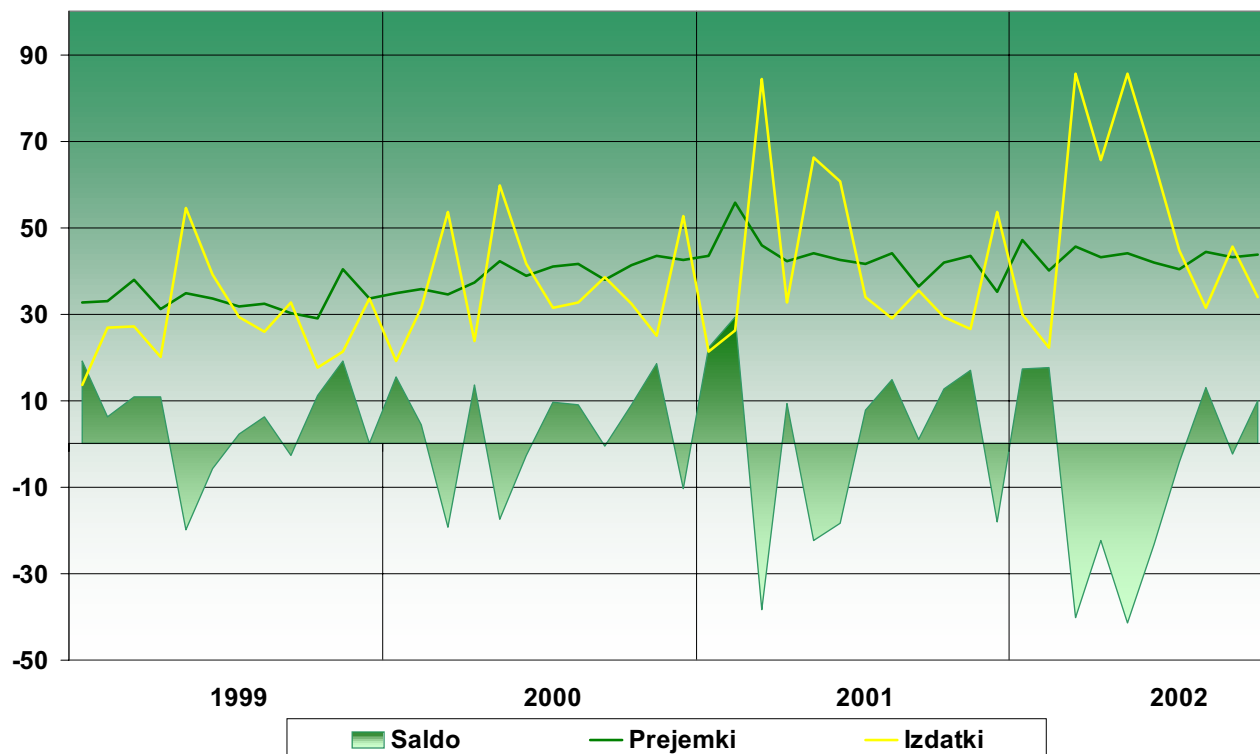
Izvoz transportnih storitev je znašal v prvih desetih mesecih leta 2002 521,2 mio EUR, kar je za 67,6 mio EUR več kot v enakem obdobju lanskega leta. K povečanju je največ prispeval večji izvoz cestnega transporta (za 39,2 mio EUR).

Uvoz transportnih storitev je v prvih desetih mesecih leta 2002 znašal 313,6 mio EUR, kar predstavlja v primerjavi s primerljivim obdobjem leta 2001 povečanje za 19,2 mio EUR. K povečanju je največ prispeval večji uvoz železniškega transporta (za 10,9 mio EUR).

v mio EUR	2002		2001		Razlika (2002-2001)	
	oktober	jan-okt	oktober	jan-okt	oktober	jan-okt
SALDO	14,3	207,6	15,3	159,2	-1,0	48,4
IZVOZ						
Transport	49,7	521,2	47,2	453,6	2,5	67,6
Pomorski transport	5,4	59,5	5,9	54,9	-0,5	4,6
Zračni transport	5,9	62,7	5,4	56,7	0,5	6,0
Cestni transport	18,8	205,9	16,3	166,7	2,5	39,2
Železniški transport	9,9	100,7	10,5	89,2	-0,6	11,5
Ostali transport	9,7	92,4	9,2	86,1	0,5	6,2
UVOZ						
Transport	-35,5	-313,6	-31,9	-294,4	3,6	19,2
Pomorski transport	-4,7	-38,8	-4,4	-36,4	0,3	2,4
Zračni transport	-6,4	-39,9	-2,8	-35,5	3,6	4,4
Cestni transport	-5,8	-53,9	-5,1	-53,1	0,7	0,8
Železniški transport	-7,8	-75,8	-7,5	-64,9	0,2	10,9
Ostali transport	-10,8	-105,3	-12,1	-104,6	-1,3	0,7

Opomba: Razlika: - (minus)=zmanjšanje; + (plus)=povečanje

Dohodki v mio EUR



Oktober 2002 je bil zabeležen malo nižji presežek **dohodkov od dela in kapitala** (v višini 9,8 mio EUR) kot oktobra 2001 (za 2,9 mio EUR nižji). Pri tem so se povečali tako izdatki (za 4,9 mio EUR) kot prejemki (za 2,0 mio EUR).

Oktober 2002 so se v primerjavi z oktobrom 2001 **prejemki** od kapitala (za 1,9 mio EUR) povečali, prejemki od dela pa so bili skoraj enaki. Pri **izdatkih** so se izdatki od kapitala (za 4,9 mio EUR) povečali, izdatki od dela pa so bili prav tako kot prejemki od dela skoraj enaki.

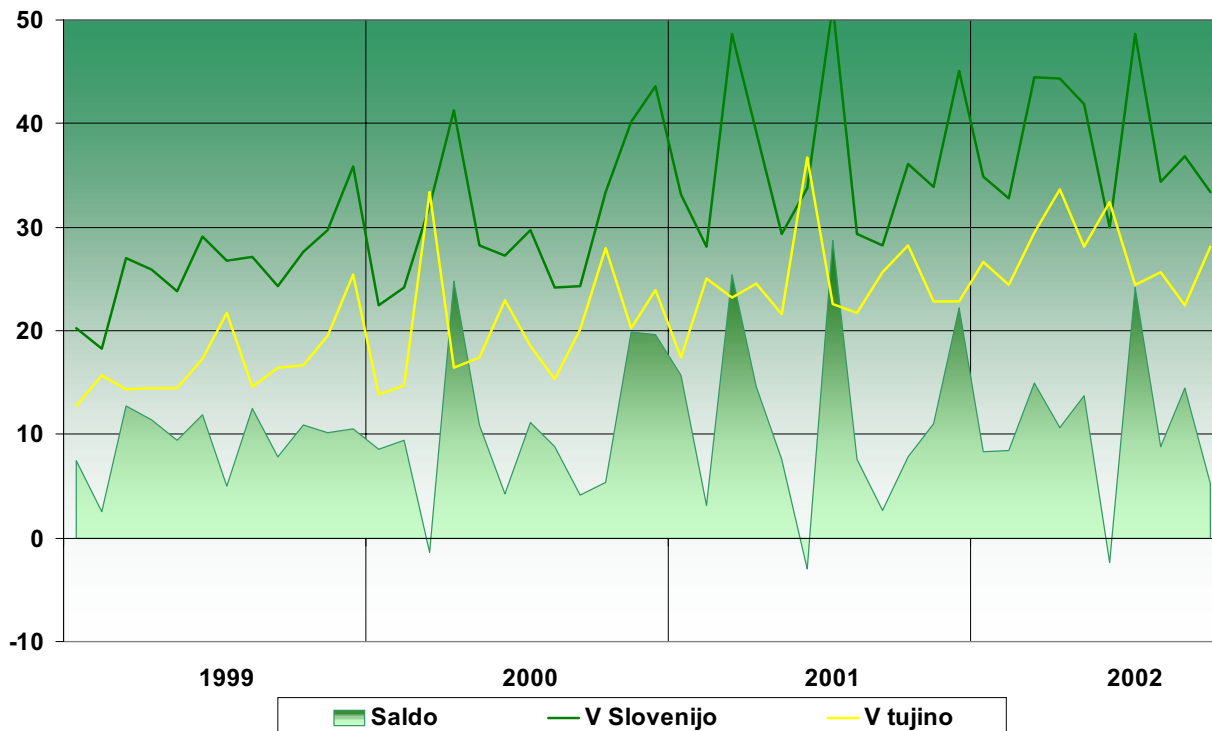
V prvih desetih mesecih leta 2002 je bila Slovenija neto plačnica dohodkov od dela in kapitala v višini 75,9 mio EUR. V enakem obdobju leta 2001 pa je bila Slovenija neto prejemnica dohodkov v znesku 18,5 mio EUR. Pri tem so se za 3,7 mio EUR zmanjšali prejemki (od tega prejemki od kapitala za 1,3 mio EUR) in za 90,6 mio EUR povečali izdatki (od tega izdatki od kapitala za 86,6 mio EUR in med njimi ocena za reinvestirane dobičke za 71,7 mio EUR).

v mio EUR	2002		2001		Razlika (2002-2001)	
	Oktober	Jan-Okt	Oktober	Jan-Okt	Oktober	Jan-Okt
SALDO	9,8	-75,9	12,7	18,5	-2,9	-94,3
1 Prejemki	43,9	433,7	41,9	437,4	2,0	-3,7
1.1 Od dela	17,0	166,4	16,9	168,9	0,0	-2,4
1.2 Od kapitala	26,9	267,2	25,0	268,5	1,9	-1,3
1.2.1 Od nep. nalož	-0,3	5,1	-0,3	5,2	0,0	-0,1
1.2.2 Od vred. papirjev	14,6	150,4	13,6	144,1	1,0	6,4
1.2.2.2 Od naložb v dolžniške vrednostne papirje	14,6	150,4	13,6	144,1	1,0	6,4
1.2.3 Od ostalih nalož	12,6	111,7	11,7	119,2	0,9	-7,6
1.2.3.1 Banka Slovenije	7,7	65,1	4,7	54,4	3,0	10,8
1.2.3.2 Uradni sektor	0,1	1,6	0,0	2,0	0,1	-0,5
1.2.3.3 Banke	3,8	37,6	6,5	56,2	-2,7	-18,6
1.2.3.4 Ostali sektorji	1,0	7,3	0,5	6,6	0,5	0,7
2 Izdatki	-34,1	-509,5	-29,2	-418,9	4,9	90,6
2.1 Od dela	-2,5	-28,2	-2,6	-24,2	-0,1	4,0
2.2 Od kapitala	-31,5	-481,3	-26,6	-394,8	4,9	86,6
2.2.1 Od nep. nalož	-8,2	-110,8	1,4	-15,8	9,6	94,9
2.2.2 Od vred. papirjev	-3,1	-151,7	-3,7	-147,7	-0,6	3,9
2.2.2.2 Od naložb v dolžniške vrednostne papirje	-3,1	-151,7	-3,7	-147,7	-0,6	3,9
2.2.3 Od ostalih nalož	-20,2	-218,9	-24,2	-231,2	-4,0	-12,3
2.2.3.1 Banka Slovenije	0,0	0,0	0,0	-0,2	0,0	-0,2
2.2.3.2 Uradni sektor	-1,3	-28,2	-1,8	-36,9	-0,5	-8,8
2.2.3.3 Banke	-4,6	-52,9	-4,7	-56,9	-0,1	-4,0
2.2.3.4 Ostali sektorji	-14,3	-137,9	-17,8	-137,2	-3,5	0,7

Opomba: Razlika: - (minus)=zmanjšanje; + (plus)=povečanje

Opomba: Razlika: - (minus)=zmanjšanje; + (plus)=povečanje

Tekoči transferi v mio EUR



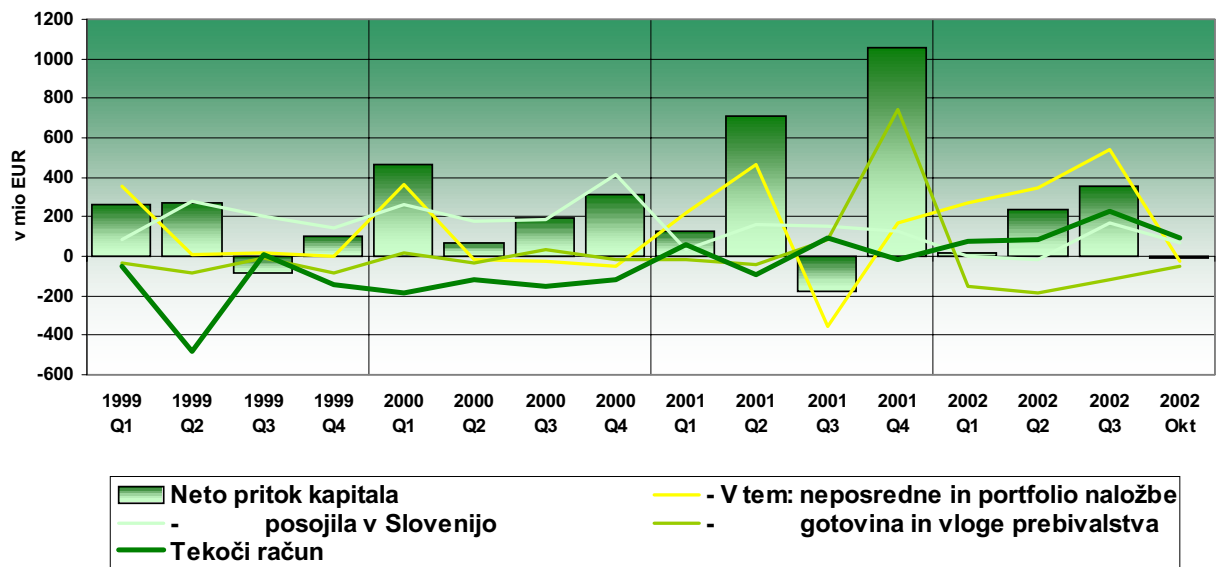
Presežek **tek** čih transferjev je oktobra 2002 znašal 5,3 mio EUR in je bil nižji (za 2,6 mio EUR) od presežka zabeleženega oktobra 2001. Pri tem so se zmanjšali tako tekoči transferi v Slovenijo (za 2,7 mio EUR) kot tekoči transferi v tujini (za 0,1 mio EUR). Pri tekočih transferih v Slovenijo so se transferi vladnega sektorja zmanjšali za 5,1 mio EUR, transferi ostalih sektorjev pa so se povečali za 2,4 mio EUR. Pri tekočih transferjih v tujino so se transferi vladnega sektorja zmanjšali za 1,6 mio EUR, transferji ostalih sektorjev pa povečali za 1,5 mio EUR.

V prvih desetih mesecih leta 2002 je presežek tekočih transferjev znašal 106,5 mio EUR, v letu 2001 pa 110,4 mio EUR. Prejemki so se povečali za 24,4 mio EUR, medtem ko so se izdatki povečali za 28,2 mio EUR.

	2002		2001		Razlika (2002-2001)	
	Oktober	Jan-Okt	Oktober	Jan-Okt	Oktober	Jan-Okt
1. Tekoči transferi	5,281	106,514	7,876	110,375	-2,595	-3,860
1.1 V Slovenijo	33,441	381,630	36,163	357,267	-2,722	24,363
1.1.1 Vladni sektor	0,740	46,060	5,845	54,370	-5,105	-8,309
1.1.2 Ostali sektorji	32,701	335,570	30,318	302,897	2,383	32,672
1.1.2.1 Nakazila zdomcev	1,087	15,182	1,632	14,784	-0,545	0,398
1.1.2.2 Zavarovanja	1,223	12,382	1,147	10,577	0,075	1,805
1.1.2.3 Ostali transferi	30,391	308,005	27,539	277,536	2,853	30,469
1.2 V tujino	-28,159	-275,116	-28,287	-246,893	-0,128	28,223
1.2.1 Vladni sektor	-10,324	-121,889	-11,947	-115,526	-1,624	6,363
1.2.2 Ostali sektorji	-17,836	-153,227	-16,340	-131,366	1,496	21,861
1.2.2.1 Nakazila zdomcev	-0,022	-0,215	-0,003	-0,034	0,020	0,182
1.2.2.2 Zavarovanja	-2,843	-29,724	-4,306	-23,357	-1,462	6,367
1.2.2.3 Ostali transferi	-14,970	-123,288	-12,032	-107,976	2,939	15,312

Opomba: Razlika: - (minus)=zmanjšanje; + (plus)=povečanje

Neto pritek kapitala in tekoči račun



Neto pritek kapitala je leta 1999 znašal 536,8 mio EUR, leta 2000 724,4 mio EUR, leta 2001 pa 1.343,8 mio EUR; glavni vir so povečana najeta posojila, v letu 2001 pa tudi opazno večje tuje neposredne naložbe.

Z letom 1999 se je povečala tudi raven prodaje državnih dolžniških vrednostnih papirjev, t.i. evroobveznic, (ki v vsem obravnavanem obdobju bistveno vpliva na kategorijo portfeljskih in neposrednih naložb) katero je leta 2001 v neto izrazu znižalo avgustovsko odplačilo evroobveznic iz leta 1996.

V letu 2001 je v primerjavi s prejšnjim letom vplivalo na zniževanje neto pritoka kapitala (poleg omenjenega odplačila evroobveznic) tudi znižanje najemanja posojil v tujini, medtem ko ga je v zadnjih mesecih leta povečeval še porast vlog prebivalstva v tujem denarju. V letu 2001 je znašal neto pritek kapitala skupaj s saldom tekočega računa 1.313,8 mio EUR. Banka Slovenije je v letu 2001 neto financirala tujino z 1.447,7 mio EUR povečanimi mednarodnimi rezervami, v letu 2000 pa le s 186,8 mio EUR.

Oktobra 2002 so bili odtoki in pritoki kapitala (brez mednarodnih denarnih rezerv) skoraj izenačeni – beležimo le 6,8 mio EUR neto odtoka kapitala. Ta mesec ni bilo večjih dogodkov na področju neposrednih naložb, portfolio naložbe so prispevale 24,9 mio EUR neto odtoka kapitala. Ponovno beležimo povečanje neto terjatev kratkoročnih komercialnih kreditov (letos predvsem zaradi visokih izvoznih tokov) ter povečanje imetij tuje gotovine prebivalstva. Posojila so prispevala 60,6 mio EUR neto pritokov, mednarodne denarne rezerve pa 81,1 mio EUR. Skupno so mednarodne denarne rezerve v letu 2002 porasle za 1.254,7 mio EUR, kar je 344,9 mio EUR več kot v enakem lanskem obdobju.

Kapitalski in finančni račun plačilne bilance

NETO PRITOKI KAPITALA PO INSTRUMENTIH FINANČNEGA RAČUNA mio EUR	januar - oktober		oktober
	2001	2002	2002
1. Neposredne naložbe	266,0	1.110,7	1,9
2. Portfolio naložbe	97,6	31,4	-24,9
3. Posojila	413,6	69,1	60,6
Banke (brez BS)	61,5	5,9	26,8
Ostali sektorji	352,2	63,2	33,8
4. Komerčni krediti	-314,1	-513,0	-62,3
5. Gotovina in vloge	309,6	37,8	-62,2
Banke (brez BS)	167,7	559,2	-15,8
Ostali sektorji	141,9	-521,5	-46,4
od tega: prebivalstvo	134,4	-511,6	-47,0
6. Ostalo	-33,5	-4,7	80,1
7. Neto pritok kapitala brez mednarodnih denarnih rezerv (1+2+3+4+5+6)	739,3	731,2	-6,8
8. Mednarodne denarne rezerve	-909,8	-1.254,7	-81,1
9. FINANČNI RAČUN (7+8)	-170,5	-523,5	-87,9
10. KAPITALSKI RAČUN	-1,7	1,0	0,1
11. KAPITALSKI IN FINANČNI RAČUN (9+10)	-172,3	-522,5	-87,9
Statistična napaka	64,7	47,0	-3,9

V prvih desetih mesecih leta 2002 je znašal **neto pritok kapitala** brez mednarodnih denarnih rezerv Banke Slovenije 731,2 mio EUR. V enakem obdobju leta 2001 je bil dosežen pritok v znesku 739,3 mio EUR.

Med največje **pritoke** od januarja do oktobra 2002 se uvrščajo neposredne naložbe nerezidentov v Sloveniji (1.110,7 mio EUR), neto pritoki gotovine in vlog bank (559,2 mio EUR), posojila (neto 69,1 mio EUR) ter naložbe v vrednostne papirje (neto 31,4 mio EUR).

Glavni vir **odtoka** v prvih desetih mesecih 2002 (brez rezerv) predstavlja postavka gotovina prebivalcev (511,6 mio EUR) ter komercialni krediti (513,0 mio EUR) – med njimi predvsem kratkoročni.

Oktobra 2002 beležimo 6,8 mio EUR **neto odтока kapitala** brez mednarodnih denarnih rezerv Banke Slovenije.

Med neto **pritoke** oktobra 2002 beležimo predvsem 74,2 mio EUR zmanjšanja ostalih terjatev bank, 60,6 mio EUR neto pritokov posojil (zadolžili so se vsi sektorji), neposredne naložbe pa so prispevale ta mesec le 1,9 mio EUR neto pritoka.

Med neto **odtoki** oktobra 2002 zasledimo predvsem neto postavko kratkoročnih komercialnih kreditov (61,9 mio EUR) ter postavko gotovina in vloge (62,2 mio EUR) od tega je 47,0 mio EUR povečanja imetij gotovine prebivalcev. Spremembe kratkoročnih terjatev prebivalcev do tujine pojasni; 49,8 mio EUR neto nakupov deviz rezidentov v menjalnicah, 0,9 mio EUR neto pologov rezidentov na devizne račune ter 1,9 mio EUR ocene porabe tuje gotovine za tekoče transakcije-turizem v mesecu oktobru.

Neposredne naložbe in naložbe v vrednostne papirje

NEPOSREDNE NALOŽBE IN NALOŽBE

VREDNOSTNE PAPIRJE (v mio EUR)

	januar -oktober		oktober
	2001	2002	2002
NEPOSREDNE NALOŽBE	266,0	1.110,7	1,9
Domače v tujini	-114,2	-92,4	-19,7
Lastniški kapital	-75,5	-57,4	-15,5
Reinvestirani dobički	4,4	4,4	0,4
Ostali kapital	-43,1	-39,4	-4,7
Tuje v Sloveniji	380,1	1.203,1	21,6
Lastniški kapital	277,1	792,8	15,5
Reinvestirani dobički	-23,9	47,8	4,8
Ostali kapital	127,0	362,5	1,3
NALOŽBE V VRED. PAPIRJE	97,6	31,4	-24,9
Domače v tujini	-90,7	8,8	-6,9
Tuje v Sloveniji	188,3	22,6	-18,0
Lastniški vrednostni papirji	-3,0	14,2	-21,1
Dolžniški vrednostni papirji	191,3	8,4	3,1
od tega: državni sektor	173,7	-9,2	0,0

Oktober 2002 beležimo le 1,9 mio EUR pritokov tujih **neposrednih naložb**. Od tega je bilo 19,7 mio EUR neposrednih naložb Slovenije v tujino ter 21,6 mio EUR neposrednih naložb nerezidentov v Slovenijo. Večje spremembe te postavke se pričakujejo novembra (glej podatke KDD).

V prvih desetih mesecih leta 2002 beležimo kar 1.203,1 mio EUR neposrednih naložb nerezidentov v Sloveniji, kar je bistveno več kot v enakem obdobju lani (380,1 mio EUR). Največji pritok neposrednih naložb v Slovenijo beležimo septembra 2002.

Posojila med kapitalsko povezanimi rezidenti in nerezidenti (z vsaj 10% kapitalsko udeležbo) se v skladu s priporočili Mednarodnega denarnega sklada prikazujejo kot del neposrednih naložb v postavki ostali kapital. Tako beležimo v prvih desetih mesecih 2002 povečanje neto obveznosti do tujih neposrednih vlagateljev v Sloveniji v višini 362,5 mio EUR (enako lansko obdobje 127,0 mio EUR) in neto terjatve do slovenskih neposrednih naložb v tujini v višini 39,4 mio EUR (enako lansko obdobje 43,1 mio EUR). Na splošno se pri neposredno povezanih podjetjih ves čas kaže prevladujoča smer kreditiranja investitor-podjetje, kar naj bi tudi potrjevalo dolgoročni interes tujih neposrednih naložb.

V oktobru 2002 **postavka naložbe v vrednostne papirje** beleži 24,9 mio EUR neto odtoka kapitala. Večji del tega odtoka predstavlja zmanjšanje tujih naložb v lastniške vrednostne papirje domačih izdajateljev (21,1 mio EUR).

Po podatkih KDD so tujci v oktobru prodali za 7,4 mio EUR vrednostnih papirjev, v novembru pa kupili za 717,9 mio EUR vrednostnih papirjev. V prvih enajstih mesecih 2002 so tujci neto kupili za 1.434,9 mio EUR vrednostnih papirjev. V septembru je prišlo do nakupa delnic poslovne banke s strani belgijske bančno zavarovalniške skupine (435 mio EUR) in drugih investitorjev (64 mio EUR), v novembru pa do prevzema v farmacevtski panogi (vrednost celotnega posla je bila 876 mio EUR, neto učinek pa 700 mio EUR).

Ostale večje naložbe v letu 2002 so bile povezane z nakupi delnic drugih poslovnih bank, naložbami v papirno in prehransko industrijo.

Posojila v mio EUR

POSOJILA v mio EUR	januar - oktober		oktober
	2001	2002	2002
A. MED NEPOVEZANIMI DRUŽBAMI			
A1. Terjatve	25,0	-152,3	-4,1
Banke	-7,0	-56,3	-8,6
Ostali sektorji	32,0	-96,0	4,5
A2. Obveznosti	388,6	221,3	64,7
Uradni sektor	-29,9	-0,8	7,8
Banke	68,5	62,2	35,4
Ostali sektorji	350,0	160,0	21,5
A3. Neto (A1.+A2.)	413,6	69,1	60,6
B. MED POVEZANIMI DRUŽBAMI - ostali kapital neposrednih naložb			
B1. Terjatve	-41,6	-83,8	-31,1
B2. Obveznosti	125,4	406,9	27,7
B3. Neto (B1.+B2.)	83,8	323,1	-3,4
C. NETO POSOJILA (A3. +B3.)	497,5	392,1	57,3

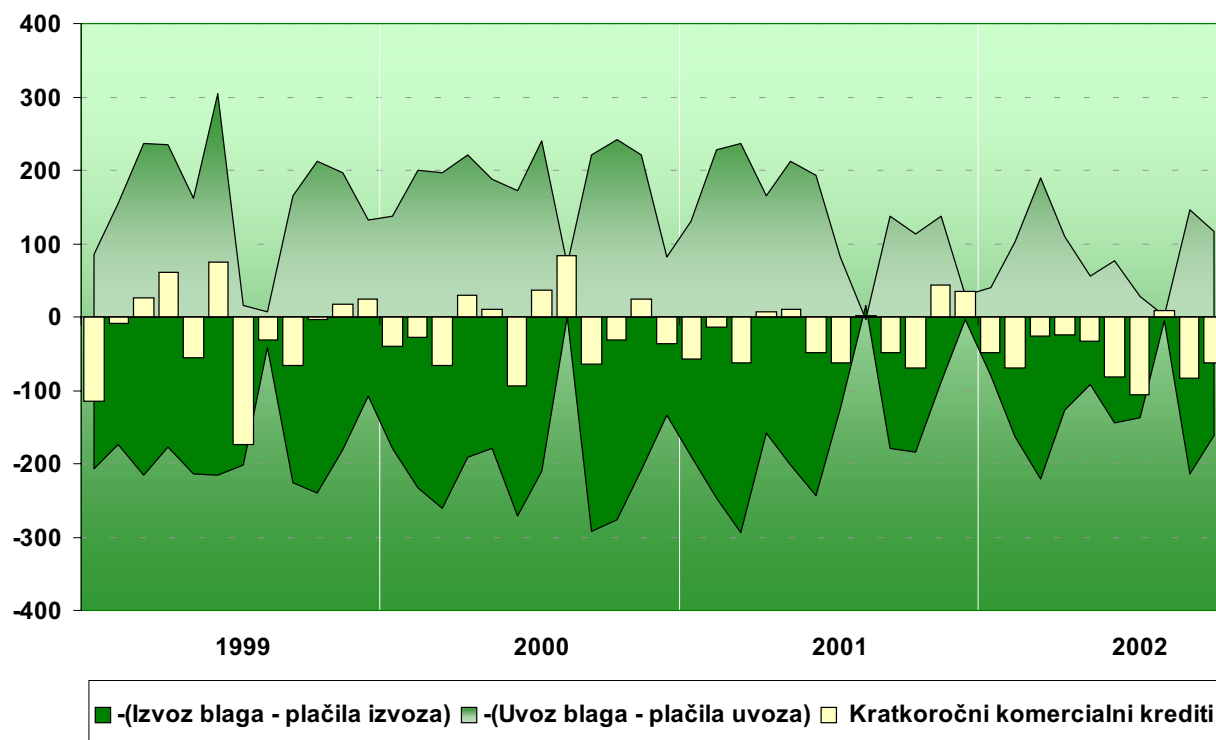
Postavka posojila med kapitalsko nepovezanimi rezidenti in nerezidenti v desetih mesecih 2002 kaže **neto pritek** kapitala 69,1 mio EUR. V enakem obdobju lani je **bilo neto povečanje zadolženosti do tujine bistveno večje** (413,6 mio EUR **neto pritoka** kapitala). Bistvena razlika med lanskim in letošnjim gibanjem posojil je pri ostalih sektorjih, ki ne povprašujejo več po tujih posojilih v tako velikem obsegu kot lani (več kot polovico manjši obseg novih kreditov).

Posojila med kapitalsko povezanimi rezidenti in nerezidenti, ki so del postavke neposredne naložbe (ostali kapital) v prvih desetih mesecih 2002 kažejo, da je Slovenija posojilojemalka v znesku 323,1 mio EUR. Opazno je bistveno povečanje neto pritokov posojil iz naslova ostalega kapitala neposrednih naložb glede na enako obdobje 2001 (83,8 mio EUR). V oktobru 2002 so dana in prejeta posojila med povezanimi podjetji skoraj izravnana (le 3,4 mio EUR neto danih posojil).

Pregled **neto pozicije vseh posojil** (ne glede na kapitalsko povezanost) v prvih desetih mesecih leta 2002 pokaže, da je Slovenija neto prejemnica posojil v znesku 392,1 mio EUR, kar pa je 105,4 mio EUR manj kot v enakem obdobju lani. Bistveno se je spremenila tudi struktura neto pozicije posojil, saj letos neto prejem posojil izkazujejo predvsem kapitalsko povezane družbe (82%), lani v primerljivem obdobju pa so k neto zadolženosti povezane družbe prispevale le 17% vrednosti.

Opomba: Od leta 2001 dalje je v postavki posojila prelom serije podatkov. Posojila med kapitalsko povezanimi rezidenti in nerezidenti (vsaj 10% kapitalna povezanost) se nahajajo v postavki neposredne naložbe - ostali kapital.

Komercialni krediti



V oktobru 2002 so se za 61,9 mio EUR povečale neto terjatve iz naslova **kratkoročnih komercialnih kreditov**, lani pa so se v enakem mesecu povečale za 69,7 mio EUR.

Oktober 2002 beležimo najvišji izvoz letos, ki je kar za 9,0% presegel primerljivo lansko obdobje. Uvoz je prav tako letos beležil najvišji nivo vendar raste s počasnejšo dinamiko (3,5% višji kot v oktobru 2001). Pokritost izvoza s plačili je oktobra 84,6%, pokritost uvoza pa je višja in sicer 88,6%. Zaradi različne stopnje pokritosti blagovnih tokov s plačili (uvoženo blago se plačuje s krajšimi plačilnimi roki kot izvoženo) in presežka trgovskega dela plačilne bilance, so se neto terjatve iz naslova **kratkoročnih komercialnih kreditov oktobra povečale**.

Blagovni tok je letos relativno izravnal. Skupno do oktobra beležimo le 55,0 mio EUR primanjkljaja, kar je bistveno manj kot v enakem obdobju lani (primanjkljaj 475,5 mio EUR). Zaradi razlik v plačilnih rokih, ki jih dosegajo na tujih trgih uvozniki in izvozniki in zaradi hitrejši dinamike rasti izvoza od uvoza letos beležimo precej večje povečanje neto terjatev komercialnih kreditov (rezidenti neto financirajo tujino) kot v enakem lanskem obdobju (januar / oktober 2002 ; 527,0 mio EUR – januar / oktoberr 2001; 343,5 mio EUR).

Kratkoročni komercialni krediti po državah v mio EUR

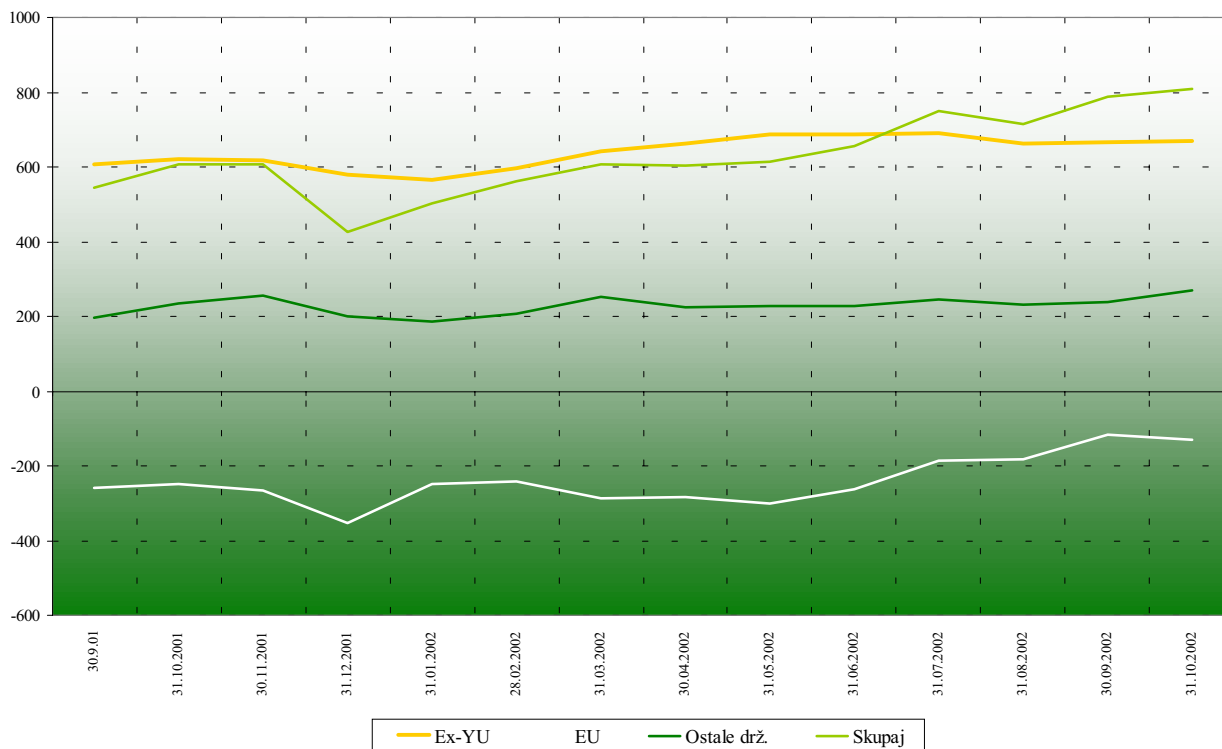
Oktober 2002	A. TERJATVE					B. OBVEZNOSTI					C. NETO TERJATVE	
	Začetno stanje	Transakcij	Ostalo	Tečajne razlike	Končno stanje	Začetno stanje	Transakcij	Ostalo	Tečajne razlike	Končno stanje	Transakcij	Končno stanje
Države nekdanje Jugoslavij	787,3	16,7	-1,0	0,4	803,4	147,5	9,4	-0,4	0,0	156,5	7,3	647,0
HRVAŠKA	424,8	5,6	-0,5	0,1	430,0	84,8	0,0	-0,4	0,1	84,5	5,6	345,5
BOSNAIN HERCEGOVINA	139,0	13,0	-0,2	0,0	151,8	22,1	9,0	0,0	0,0	31,1	4,0	120,7
MAKEDONIJA	62,6	0,0	-0,2	0,0	62,4	5,8	0,2	0,0	0,0	5,9	-0,2	56,5
JUGOSLAVIJA	160,9	-1,9	-0,1	0,3	159,2	34,8	0,2	0,0	-0,1	34,9	-2,1	124,3
Države nekdanje Sovjetske Zveze; od tega:	164,6	0,7	0,0	1,0	166,2	74,0	2,2	0,0	0,5	76,7	-1,5	89,5
RUSKA FEDERACIJA	125,1	3,9	0,0	0,8	129,8	67,2	2,2	0,0	0,5	69,9	1,7	59,8
UKRAJINA	19,1	-3,7	0,0	0,1	15,5	2,0	0,0	0,0	0,0	2,0	-3,7	13,5
BELORUSIJA	4,9	-0,3	0,0	0,0	4,6	2,3	0,2	0,0	0,0	2,6	-0,5	2,1
LITVA	3,6	0,7	0,0	0,0	4,3	0,2	0,0	0,0	0,0	0,2	0,7	4,1
KAZAHSTAN	4,1	0,0	0,0	0,0	4,2	0,1	0,0	0,0	0,0	0,1	0,0	4,0
UZBEKISTAN	0,3	0,0	0,0	0,0	0,3	0,0	0,0	0,0	0,0	0,0	0,0	0,3
ESTONIJA	0,9	0,1	0,0	0,0	1,0	0,1	0,0	0,0	0,0	0,1	0,1	0,9
LATVIJA	1,8	0,1	0,0	0,0	2,0	1,6	-0,1	0,0	0,0	1,5	0,3	0,5
Evropska Unija	1.251,0	98,8	-2,4	0,7	1.348,1	1.368,4	31,6	-4,5	0,8	1.396,2	67,2	-48,1
FRANCIJA	161,4	11,8	0,0	0,0	173,2	106,9	3,1	0,1	-0,1	110,1	8,7	63,1
ŠVEDSKA	31,1	0,6	0,0	0,1	31,7	18,9	-0,5	-0,1	0,0	18,3	1,1	13,4
NEMČIJA	414,5	51,2	-1,9	0,1	463,9	368,7	12,4	-1,6	0,1	379,7	38,8	84,2
DANSKA	20,5	-0,2	0,0	0,0	20,4	9,6	0,6	0,0	0,0	10,2	-0,7	10,2
PORTUGALSKA	6,4	0,6	0,0	0,0	7,0	1,3	-0,2	0,0	0,0	1,1	0,8	5,9
GRČIJA	7,9	0,6	0,0	0,0	8,5	3,8	-0,7	0,0	0,0	3,0	1,3	5,4
LUKSEMBURG	4,4	0,5	0,0	0,0	4,9	14,3	2,0	0,0	0,0	16,3	-1,5	-11,4
BELGIJA	18,0	0,8	-0,1	0,0	18,7	28,6	-0,7	0,0	0,0	27,9	1,5	-9,1
FINSKA	4,3	0,2	0,0	0,0	4,6	5,5	-0,6	0,0	0,0	4,9	0,9	-0,3
ŠPANIJA	24,0	-0,1	0,0	0,0	23,9	20,9	0,6	0,0	0,0	21,4	-0,7	2,4
VEL. BRITANIJA	63,8	2,3	-0,2	0,3	66,1	58,8	1,0	-0,1	0,2	60,0	1,3	6,1
IRSKA	4,3	0,4	0,0	0,0	4,7	9,4	-0,7	0,0	0,0	8,8	1,1	-4,1
NIZOZEMSKA	24,1	0,9	-0,1	0,0	24,9	32,5	-0,3	-0,4	0,0	31,9	1,2	-7,0
ITALIJA	290,8	17,1	0,0	0,1	307,9	353,1	-7,3	-1,5	0,1	344,4	24,3	-36,6
AVSTRIJA	175,7	12,1	0,0	0,1	187,8	335,9	23,0	-0,9	0,3	358,2	-10,8	-170,4
EFTA	41,9	8,3	-0,1	0,1	50,1	84,2	3,2	-0,7	0,1	86,8	5,2	-36,6
NORVEŠKA	2,8	4,2	0,0	0,0	7,0	3,7	0,0	0,0	0,0	3,7	4,2	3,3
ŠVICA	35,5	4,5	-0,1	0,0	39,9	74,4	3,2	-0,4	0,1	77,3	1,3	-37,4
ISLANDIJA	0,2	0,0	0,0	0,0	0,2	0,1	0,0	0,0	0,0	0,1	0,0	0,1
LIECHTENSTEIN	3,3	-0,3	0,0	0,0	3,0	6,0	0,0	-0,3	0,0	5,7	-0,3	-2,7
CEFTA	217,9	11,1	-0,3	0,4	229,1	106,1	4,7	-0,1	0,1	110,8	6,4	118,3
POLJSKA	93,9	7,3	0,0	0,2	101,5	20,0	0,1	0,0	0,0	20,1	7,3	81,4
SLOVAŠKA	19,8	0,0	0,0	0,0	19,8	13,0	-0,1	0,0	0,0	13,0	0,1	6,8
MADŽARSKA	32,9	2,6	-0,3	0,0	35,3	30,1	2,2	-0,1	0,0	32,2	0,4	3,1
ČESKAREPUBLIKA	36,0	-0,2	0,0	0,0	35,8	38,4	2,3	0,1	0,0	40,8	-2,6	-5,0
BOLGARIJA	10,8	0,6	0,0	0,0	11,3	2,5	0,2	0,0	0,0	2,7	0,4	8,6
ROMUNIJA	24,5	0,9	0,0	0,1	25,5	2,0	0,1	0,0	0,0	2,0	0,8	23,5
ZDA	84,2	3,3	-0,4	0,6	87,7	47,9	-2,9	0,0	0,3	45,3	6,2	42,5
Ostale države	152,5	11,5	0,0	0,3	164,2	122,5	18,5	-0,2	0,6	141,4	-6,9	22,8
Nerazporejeno												
SKUPAJ - SVET	2.699,4	150,5	-4,3	3,4	2.849,0	1.950,6	66,6	-5,9	2,4	2.013,7	83,9	835,3

KRATKOROČNI KOMERCIALNI KREDITI PO DRŽAVAH – neposredno poročanje podjetij

V prvih desetih mesecih leta 2002 so se terjatve (**transakcije**) po podatkih iz poročil SKV povečale za 379,8 mio EUR več kot obveznosti, od tega največ do Evropske unije (172,3 mio EUR). Do Nemčije so se terjatve povečale za 99,2 mio EUR več kot obveznosti, do Italije pa so se neto terjatve povečale za 42,0 mio EUR. Povečanje neto terjatve do držav bivše Jugoslavije je znašalo 121,0 mio EUR, od tega je na Hrvaško odpadlo 49,4 mio EUR, na Jugoslavijo pa 43,1 mio USD.

Oktober 2002 so neto terjatve iz naslova transakcij znašale 19,6 mio EUR. 15,5 mio EUR je bilo neto terjatev do držav bivše Jugoslavije (od tega 8,5 mio EUR do Jugoslavije in 5,1 mio EUR do Hrvaške) in do držav članic CEFTE (15,0 mio EUR), do držav EU pa so bile izkazane neto obveznosti v višini 29,2 mio EUR (od tega 27,3 mio EUR do Francije in 12,6 mio EUR do Italije).

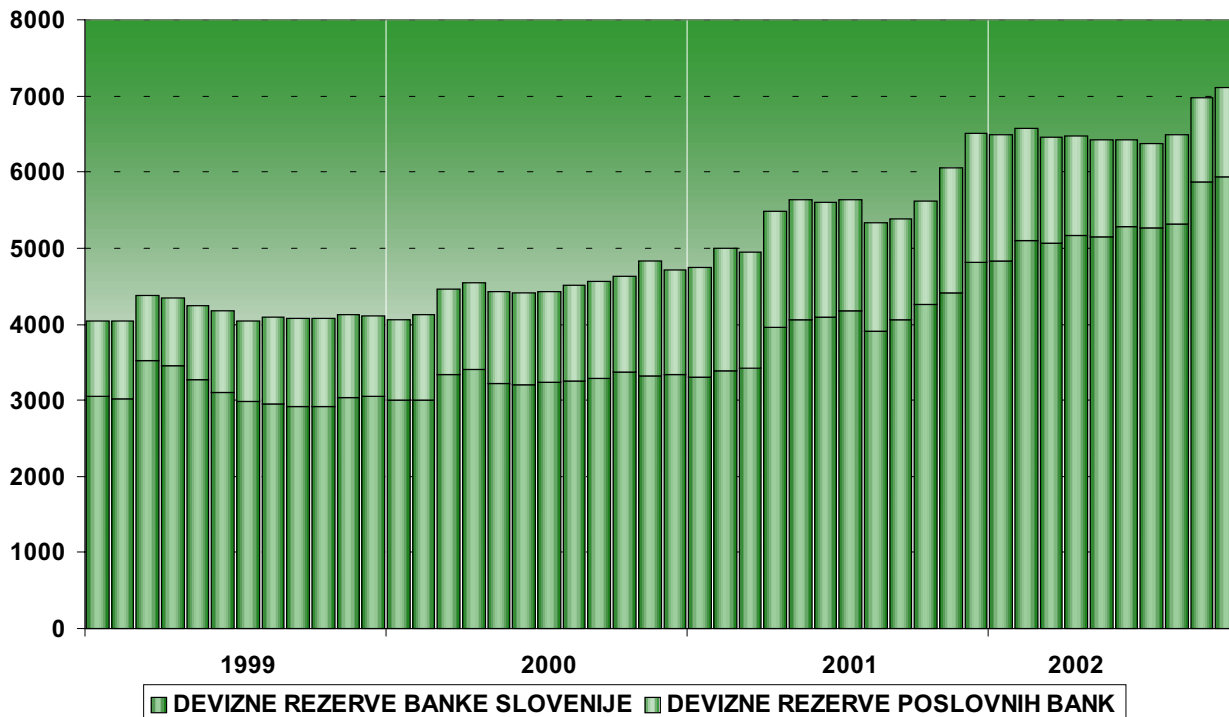
Kratkoročni komercialni krediti (neto stanja) v mio EUR



Konec oktobra 2002 je bilo izkazanih za 807,9 mio EUR neto terjatev iz naslova kratkoročnega trgovinskega kreditiranja Slovenije do tujin (**stanja**). Do držav nekdanje Jugoslavije je bilo neporavnanih za 668,8 mio EUR več terjatev kot obveznosti, do držav članic CEFTE pa 130,9 mio EUR. Do držav EU so bile izkazane neto obveznosti v višini 131,7 mio EUR (do Avstrije v višini 211,6 mio EUR in do Italije 63,3 mio EUR, do Nemčije in Francije pa je bilo neporavnanih več terjatev kot pa obveznosti in sicer v višini 96,8 mio EUR oziroma 38,5 mio EUR).

V obdobju od januarja do oktobra 2002 je opazno naraščanje neto terjatev do tujine. To naraščanje je v zadnjih mesecih posledica zniževanja neto obveznosti Slovenij do držav EU.

Devizne rezerve Banke Slovenije in poslovnih bank (stanje konec meseca v mio EUR)



Mednarodne denarne rezerve Banke Slovenije so se na podlagi transakcij oktobra 2002 povečale za 81,1 mio EUR, v istem mesecu lanskega leta pa so se povečale za 182,1 mio EUR. V obdobju od januarja do oktobra letos so se mednarodne rezerve povečale skupaj za 1.254,7 mio EUR, medtem ko so se v enakem obdobju leta 2001 povečale za 909,8 mio EUR.

Devizne rezerve Banke Slovenije so konec letošnjega oktobra predstavljale 83,5% celotnih deviznih rezerv bančnega sistema oz. 5.940,1 mio EUR. Konec oktobra leta 2001 so devizne rezerve Banke Slovenije dosegle 75,8% v celotnih deviznih rezervah. Stanje **deviznih rezerv Banke Slovenije in poslovnih bank skupaj** je 31.10.2002 znašalo 7.117,3 mio EUR.

Konec oktobra 2002 so bile mednarodne denarne rezerve enake 6,4 letošnjim povprečnim mesečnim uvozom blaga in storitev. Konec oktobra 2001 so mednarodne denarne rezerve zadostovale za 3,7 povprečnega mesečnega uvoza (v obdobju januar - oktober 2001).

Plaćilna bilanca Slovenije v mia SIT (jan - okt 2002)

predhodni podatki, z dne 09.12.2002	tokovi v mia SIT					tokovi v mia SIT			
	januar - oktober		oktober			januar - oktober		oktober	
	2001	2002	2001	2002		2001	2002	2001	2002
I. Tekoči račun	23,9	108,4	12,5	21,1	II. Kapitalski in finančni račun	-36,5	-119,5	-8,4	-20,2
1. Blago	-102,3	-11,7	-5,2	6,5	A. Kapitalski račun	-0,4	0,2	-0,3	0,0
1.1. Izvozbлага	1.911,7	2.103,1	212,2	240,7	1. Kapitalski transfer	0,1	0,4	0,1	0,0
Izvoz f.o.b.	1.892,1	2.078,4	210,6	238,1	2. Patenti in licence	-0,5	-0,2	-0,5	0,0
Prilagoditev zaobjema	19,6	24,7	1,7	2,6	B. Finančni račun	-36,1	-119,7	-8,1	-20,2
1.2. Uvozbлага	-2.014,0	-2.114,7	-217,5	-234,2	1. Neposredne naložbe	57,3	250,2	5,5	0,4
Uvoz c.i.f.	-2.052,7	-2.158,9	-222,9	-238,8	Domače v tujin	-24,8	-20,9	-7,1	-4,5
Prilagoditev c.i.f./f.o.b.	77,6	81,6	8,4	9,0	Tuje v Sloveniji	82,1	271,1	12,6	4,9
Prilagoditev zaobjema	-39,0	-37,4	-3,0	-4,4	2. Naložbevrednostne papirje	19,9	7,2	2,6	-5,7
2. Storitve	98,4	112,8	13,2	11,0	Domače v tujin	-19,5	2,0	-0,7	-1,6
Izvoz storitev	396,4	456,9	40,1	45,7	Tuje v Sloveniji	39,4	5,2	3,3	-4,1
Uvoz storitev	-298,0	-344,2	-26,9	-34,6	3. Ostale naložbe	82,7	-93,2	23,8	3,7
2.1. Transpor	34,5	46,8	3,4	3,3	3.1. Komercialni krediti	-68,5	-116,2	-15,3	-14,3
2.2. Potovanja	95,6	95,9	12,7	12,4	3.2. Posojila	89,8	16,1	16,9	13,9
2.3. Konstrukcijske storitv	5,0	7,5	0,9	1,2	3.3. Gotovina in vloge	68,5	7,6	22,4	-14,2
2.4. Ostale poslovne storitv	-15,2	-7,1	-1,8	-1,4	3.4. Ostalo	-7,2	-0,8	-0,2	18,3
2.5. Ostalo	-21,5	-30,4	-1,9	-4,3	4. Mednarodne denarne rezerve	-196,0	-283,8	-40,0	-18,5
3. Dohodki	4,0	-16,7	2,8	2,3	Zlato, SDR in rezervna imetja pri MDS	-0,2	-10,4	0,6	-0,4
Prejemk	94,6	97,8	9,2	10,0	Devize	-195,8	-273,4	-40,7	-18,2
Izdatk	-90,6	-114,5	-6,4	-7,7	Gotovina in vloge	-112,7	-171,2	-26,7	-25,6
4. Tekoči transferi	23,8	24,0	1,7	1,2	Vrednostni papirji	-83,1	-102,2	-13,9	7,4
V Slovenijo	77,3	86,1	7,9	7,6	III. Neto napake in izpustitve	12,6	11,0	-4,1	-0,9
V tujino	-53,5	-62,1	-6,2	-6,4					

Plačilna bilanca Slovenije v mio USD (jan - okt 2002)

predhodni podatki, z dne 09.12.2002	tokovi v mio USD					tokovi v mio USD			
	januar - oktober		oktober			januar - oktober		oktober	
	2001	2002	2001	2002		2001	2002	2001	2002
I. Tekoči račun	99,4	460,7	50,0	90,5	II. Kapitalski in finančni račun	-142,6	-502,6	-32,7	-86,5
1. Blago	-428,4	-34,4	-22,9	27,8	A. Kapitalski račun	-1,6	0,8	-1,3	0,1
1.1. Izvoz blaga	7.899,9	8.695,7	872,9	1.032,5	1. Kapitalski transferi	0,5	1,7	0,6	0,1
Izvoz f.o.b.	7.819,1	8.592,5	866,0	1.021,3	2. Patenti in licence	-2,0	-0,9	-1,8	-0,1
Prilagoditev zaobjema	80,8	103,2	6,9	11,2	B. Finančni račun	-141,0	-503,4	-31,4	-86,6
1.2. Uvoz blaga	-8.328,4	-8.730,0	-895,7	-1.004,7	1. Neposredne naložbe	238,3	1.038,5	22,3	1,4
Uvoz c.i.f.	-8.488,5	-8.912,5	-918,2	-1.024,5	Domače v tujini	-102,7	-86,9	-29,3	-19,3
Prilagoditev c.i.f./f.o.b.	321,0	337,0	34,7	38,7	Tuje v Sloveniji	341,0	1.125,5	51,7	20,7
Prilagoditev zaobjema	-160,9	-154,6	-12,3	-18,9	2. Naložbe v vrednostne papirje	97,3	34,2	10,8	-24,4
2. Storitve	408,4	464,1	54,3	47,4	Domače v tujini	-82,0	10,1	-2,8	-6,8
Izvoz storitev	1.634,5	1.896,4	165,0	195,8	Tuje v Sloveniji	179,3	24,1	13,6	-17,7
Uvoz storitev	-1.226,1	-1.432,4	-110,7	-148,4	3. Ostale naložbe	328,8	-395,6	100,4	16,0
2.1. Transport	142,5	193,8	13,8	14,0	3.1. Komercialni krediti	-277,9	-487,9	-61,3	-61,1
2.2. Potovanja	397,3	394,2	52,3	53,1	3.2. Posojila	366,0	79,5	70,5	59,7
2.3. Konstrukcijske storitve	20,7	32,0	3,6	5,1	3.3. Gotovina in vloge	271,3	12,7	92,2	-61,0
2.4. Ostale poslovne storitve	-63,0	-29,4	-7,4	-6,2	3.4. Ostalo	-30,5	0,1	-0,9	78,5
2.5. Ostalo	-89,0	-126,5	-8,0	-18,6	4. Mednarodne denarne rezerve	-805,4	-1.180,5	-164,9	-79,5
3. Dohodki	20,1	-67,6	11,4	10,1	Zlato, SDR in rezervna imetja pri MDS	-1,0	-41,7	2,5	-1,5
Prejemki	392,4	403,7	37,9	43,1	Devize	-804,4	-1.138,8	-167,5	-78,0
Izdatki	-372,3	-471,3	-26,6	-33,0	Gotovina in vloge	-467,2	-723,0	-110,0	-109,8
4. Tekoči transferi	99,4	98,6	7,2	5,1	Vrednostni papirji	-337,2	-415,8	-57,5	31,8
V Slovenijo	319,6	355,2	32,8	32,8	III. Neto napake in izpustitve	43,1	41,9	-17,3	-3,9
V tujino	-220,3	-256,6	-25,6	-27,6					