

BANKA

SLOVENIJE

13. TISKOVNA KONFERENCA

PLAČILNA

BILANCA

SLOVENIJE

Janez Fabijan
Franc Drenovec
Dušan Murn

17. julij 2002

POMEMBNEJŠE SPREMEMBE*

V obdobju od januarja do maja leta 2002 je presežek **tekočega računa** znašal 94,3 mio USD, medtem ko je bil v enakem obdobju leta 2001 dosežen primanjkljaj v znesku 29,6 mio USD. V maju 2002 je bil tekoči račun v presežku, ki je znašal 8,5 mio USD, medtem ko je primanjkljaj v enakem obdobju leta 2001 dosegel 51,5 mio USD.

Na primanjkljaj tekočega računa v prvih petih mesecih leta 2002 je negativno vplival primanjkljaj v trgovinski bilanci (149,3 mio USD) in v dohodkovnem delu (36,0 mio USD), pozitivno pa presežki doseženi v storitvenem delu (231,5 mio USD) in v tekočih transferjih (48,1 mio USD).

Primanjkljaj trgovinskega dela plačilne bilance je v obdobju od januarja do maja leta 2002 znašal 149,3 mio USD, kar je manj kot v primerljivem obdobju leta 2001, ko je dosegel 293,6 mio USD. Pri tem se je izvoz blaga povečal, uvoz blaga pa znižal.

Maja 2002 je presežek plačilne podbilance **storitev** znašal 60,9 mio USD in je bil za 6,0 mio USD višji od presežka doseženega v maju 2001. Izvoz storitev se je povečal za 18,3 mio USD, uvoz storitev pa za 12,2 mio USD. Tako pri izvozu kot pri uvozu sta se najbolj povečala postavki transportne storitve in potovanja.

V maju 2002 je bil v **dohodkovnem** delu plačilne bilance dosežen primanjkljaj, ki je znašal 32,2 mio USD. Maja 2001 pa je bil primanjkljaj manjši in je znašal 20,7 mio USD. Večji primanjkljaj je posledica večjega povečanja izdatkov (za 13,8 mio USD) od prejemkov (za 2,3 mio USD).

Kapitalski in finančni račun izkazuje maja 2002 neto odtok kapitala v višini 19,1 mio USD, medtem ko je bil maja 2001 dosežen neto pritok v višini 30,2 mio USD.

Med **neto odtoki** maja 2002 zasledimo predvsem 49,2 mio USD povečanja imetij gotovine prebivalcev (od tega so 7,2 mio USD tuje gotovine neto dvignili z deviznih računov pri bankah, ostalo pa predstavljajo neto nakupi rezidentov v menjalnicah). Na postavki naložbe v vrednostne papirje beležimo 7,1 mio USD odtokov. 27,9 mio USD odtoka predstavlja povečanje terjatev iz naslova komercialnih kreditov.

Med **neto pritoki** maja 2002 beležimo predvsem 41,8 mio USD neposrednih naložb tujcev v Sloveniji, 35,3 mio USD povečanja najetih posojil in 12,5 mio USD zmanjšanja vlog domačih bank v tujini.

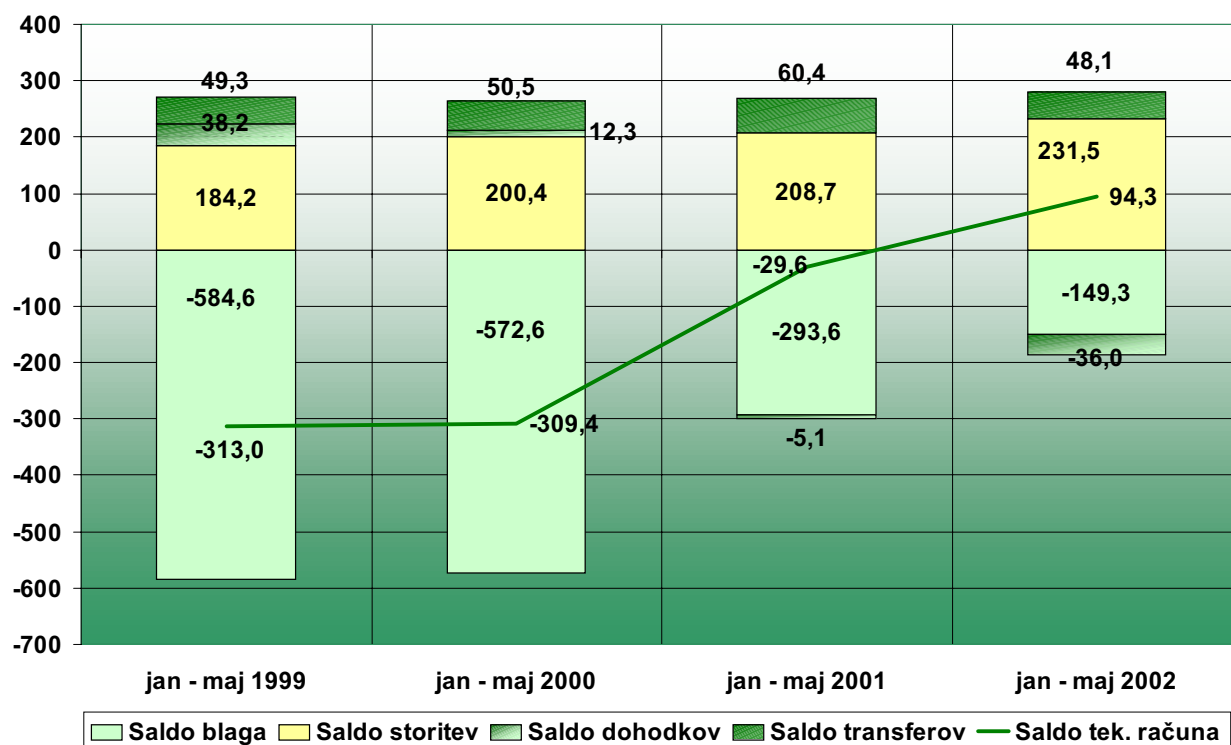
Mednarodne denarne rezerve so se maja 2002 po plačilnobilančnih podatkih povečale za 16,8 mio USD, v prvih petih mesecih leta 2002 pa so se skupno povečale za 375,6 mio USD. Mednarodne denarne rezerve Banke Slovenije so konec meseca maja dosegle 5.021,2 mio USD. Stanje deviznih rezerv poslovnih bank je maja 2002 znašalo 1.187,9 mio USD.

*Povprečni menjalni tečaj USD/SIT je v leta 2002 presegal primerljivega v leta 2001 za 11,0 %, tečaj USD/EUR pa za 6,2 %.

Plačilna bilanca Slovenije v mio USD (jan - maj 2002)

predhodni podatki, z dne 09.07.2002	tokovi v mio USD					tokovi v mio USD			
	januar - maj		maj			januar - maj		maj	
	2001	2002	2001	2002		2001	2002	2001	2002
I. Tekoči račun	-29,6	94,3	-51,5	8,5	II. Kapitalski in finančni račun	-9,5	-89,9	30,2	-19,1
1. Blago	-293,6	-149,3	-92,5	-32,3	A. Kapitalski račun	0,2	1,9	0,0	0,2
1.1. Izvoz blaga	3.963,3	4.051,1	802,4	849,3	1. Kapitalski transferi	0,3	0,7	0,1	0,2
Izvoz f.o.b.	3.927,6	4.019,7	792,6	841,1	2. Patenti in licence	-0,1	1,2	0,0	0,1
Prilagoditev zaobjem	35,6	31,5	9,8	8,2	B. Finančni račun	-9,7	-91,8	30,2	-19,3
1.2. Uvoz blaga	-4.256,9	-4.200,4	-894,8	-881,7	1. Neposredne naložbe	164,7	296,5	55,2	41,8
Uvoz c.i.f.	-4.345,5	-4.289,3	-913,2	-902,3	Domače v tujini	-24,2	-19,8	-12,1	-3,4
Prilagoditev c.i.f./f.o.b.	164,3	162,2	34,5	34,1	Tuje v Sloveniji	188,9	316,3	67,2	45,2
Prilagoditev zaobjem	-75,7	-73,3	-16,1	-13,5	2. Naložbe v vrednostne papirje	420,2	-29,0	-19,4	-7,1
2. Storitv	208,7	231,5	54,9	60,9	Domače v tujini	-63,6	-19,2	-12,7	-5,9
Izvoz storitev	725,7	794,1	173,8	192,1	Tuje v Sloveniji	483,8	-9,7	-6,7	-1,2
Uvoz storitev	-517,0	-562,6	-119,0	-131,2	3. Ostale naložbe	-18,5	16,3	46,0	-37,2
2.1. Transport	61,8	88,2	10,7	21,5	3.1. Komerčni krediti	-86,5	-160,6	13,2	-27,9
2.2. Potovanja	218,9	210,1	48,4	52,7	3.2. Posojila	208,6	88,5	65,5	35,3
2.3. Konstrukcijske storitve	9,4	3,2	2,1	0,7	3.3. Gotovina in vloge	-123,1	126,4	-39,2	-44,8
2.4. Ostale poslovne storitve	-35,4	-16,2	3,6	-3,0	3.4. Ostalo	-17,5	-38,0	6,5	0,2
2.5. Ostalo	-46,1	-53,9	-10,0	-11,0	4. Mednarodne denarne rezerve	-576,2	-375,6	-51,6	-16,8
3. Dohodki	-5,1	-36,0	-20,7	-32,2	Zlato, SDR in rezervna imetja pri MDS	-3,3	-33,2	-2,8	-2,3
Prejemki	212,5	199,2	38,9	41,2	Devize	-572,9	-342,4	-48,8	-14,5
Izdatki	-217,5	-235,2	-59,6	-73,4	Gotovina in vloge	-322,6	-130,0	124,4	-117,9
4. Tekoči transferi	60,4	48,1	6,7	12,2	Vrednostni papirji	-250,3	-212,5	-173,2	103,4
V Slovenijo	161,2	175,6	25,5	38,0	III. Neto napake in izpustitve	39,1	-4,4	21,3	10,5
V tujino	-100,8	-127,5	-18,8	-25,8					

Tekoči račun plačilne bilance v mio USD



Mesec: maj 2002/2001

V maju 2002 je bil dosežen presežek tekočega računa v višini 8,5 mio USD, medtem ko je primanjkljaj tekočega računa v maju 2001 znašal 51,5 mio USD.

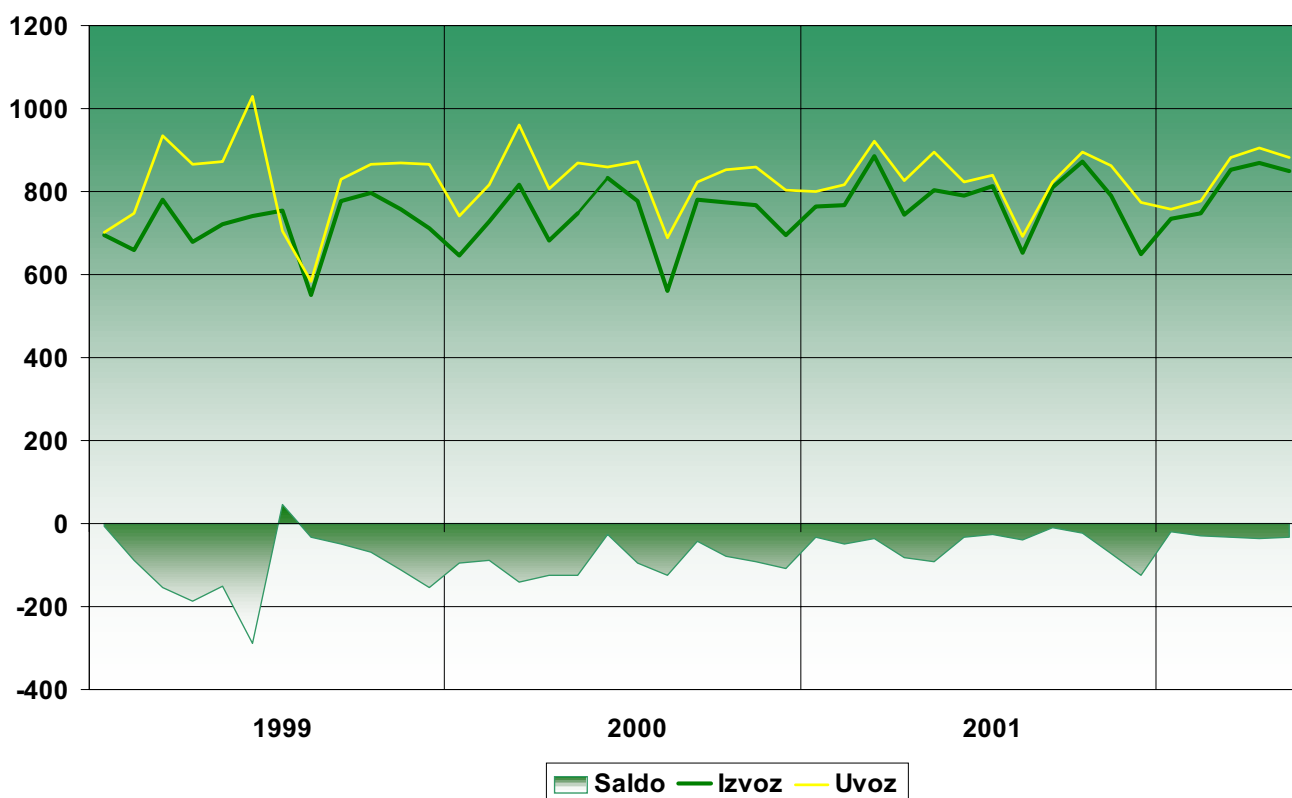
Primanjkljaj **trgovinske bilance** je bil v maju 2002 v primerjavi z majem 2001 nižji za 60,1 mio USD. Presežek **storitev** se je v proučevanem obdobju povečal za 6,0 mio USD. **Dohodkovni del** plačilne bilance je bil v maju 2002 v primanjkljaju v višini 32,2 mio USD, v lanskem maju pa je bil zabeležen primanjkljaj v višini 20,7 mio USD. Presežek **transferjev** se je v tem obdobju povečal za 5,5 mio USD.

Obdobje: januar - maj 2002/2001

Saldo tekočega računa je bil v obdobju od januarja do maja 2002 pozitiven in je znašal 94,3 mio USD, medtem ko je bil v enakem obdobju dosežen primanjkljaj v višini 29,6 mio USD. V maju 2002 pa je bil dosežen presežek tekočega računa v višini 8,5 mio USD, medtem ko je bil v maju 2001 dosežen primanjkljaj v višini 51,5 mio USD.

Primanjkljaj **trgovinske bilance** je bil v prvih petih mesecih leta 2002 za 144,3 mio USD nižji kot v enakem obdobju leta 2001, kar je mogoče pripisati povečanju izvoza blaga (za 2,2 %), medtem ko se je uvoz blaga znižal (za 1,3 %). Presežek **storitev** se je v tem obdobju povečal za 22,8 mio USD. Saldo **dohodkovnega dela** plačilne bilance je bil v tem obdobju v primanjkljaju in je znašal 36,0 mio USD, medtem ko je bil v primerljivem obdobju lanskega leta zabeležen primanjkljaj v višini 5,1 mio USD (zaradi manjših dohodkov od kapitala). Saldo **transferjev** pa je bil prvih petih mesecih leta 2002 nižji za 12,2 mio USD kot v enakem obdobju leta 2001 zaradi večjih transferjev v tujino.

Menjava blaga v mio USD



Primanjkljaj v **trgovinski bilanci** je v prvih petih mesecih leta 2002 znašal 149,3 mio USD, v primerljivem obdobju leta 2001 pa 293,6 mio USD.

Izvoz blaga je bil v prvih petih mesecih leta 2002 v primerjavi z enakim obdobjem leta 2001 višji za 87,9 mio USD, medtem ko je bil uvoz blaga nižji za 56,4 mio USD.

Izvoz blaga je v maju 2002 dosegel 849,3 mio USD in je bil za 5,9 % višji kot izvoz maja 2001.

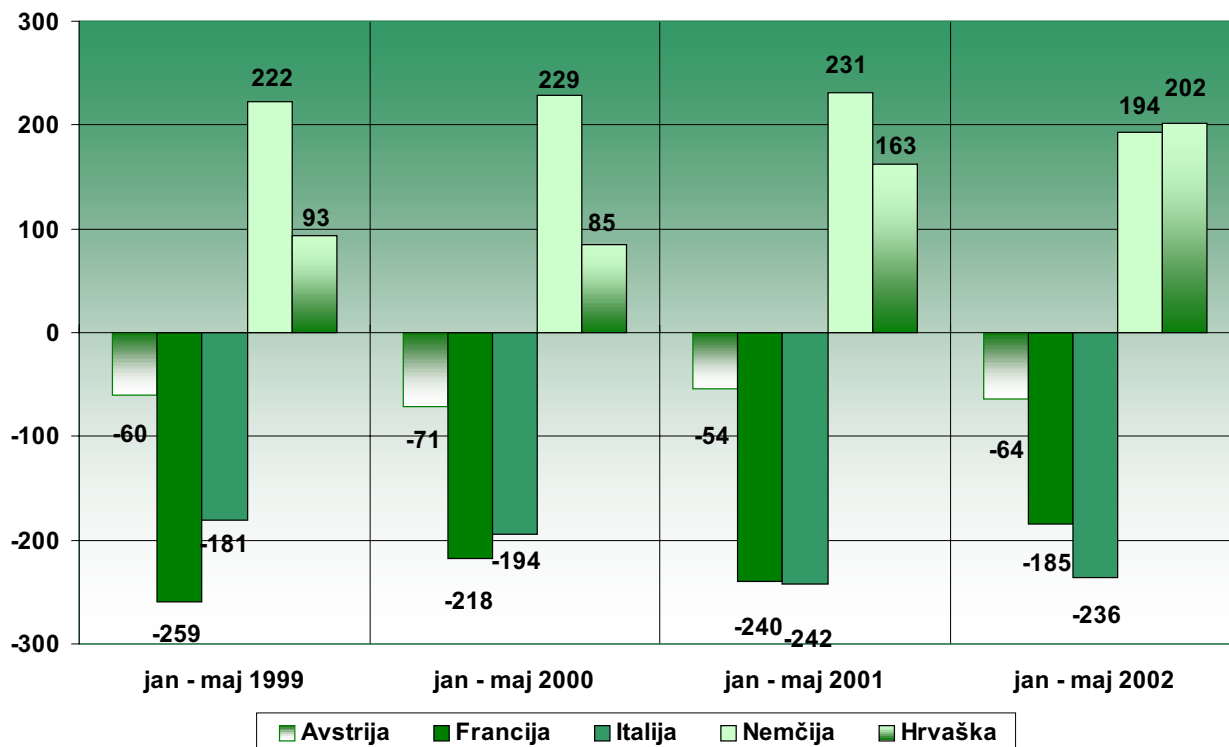
Uvoz blaga je v maju 2002 znašal 881,7 mio USD in je bil za 1,5 % nižji kot maja 2001.

V prvih petih mesecih leta 2002 je bila **pokritost uvoza z izvozom** 96,4 %, medtem ko je bila v lanskem letu enaka 93,1 %.

V maju leta 2002 je bila pokritost uvoza z izvozom 96,3 %, maja leta 2001 pa 89,7 %.

Vir podatkov: SURS, Carinska uprava RS, BS

Saldo trgovinske menjave z državami največjimi trgovinskimi partnericami v mio USD



V prvih petih mesecih leta 2002 v primerjavi z enakim obdobjem leta 2001, se je primanjkljaj Slovenije z EU povečal za 14,0 mio USD, primanjkljaj z državami EFTE se je izravnal z državami nekdanje SZ pa se je prevesil v presežek. Primanjkljaj v menjavi s CEFTO se je v tem obdobju zmanjšal za 38,6 mio USD (razlog je višji izvoz in nižji uvoz). V tem obdobju se je povečal presežek v menjavi z državami nekdanje Jugoslavije (za 87,5 mio USD).

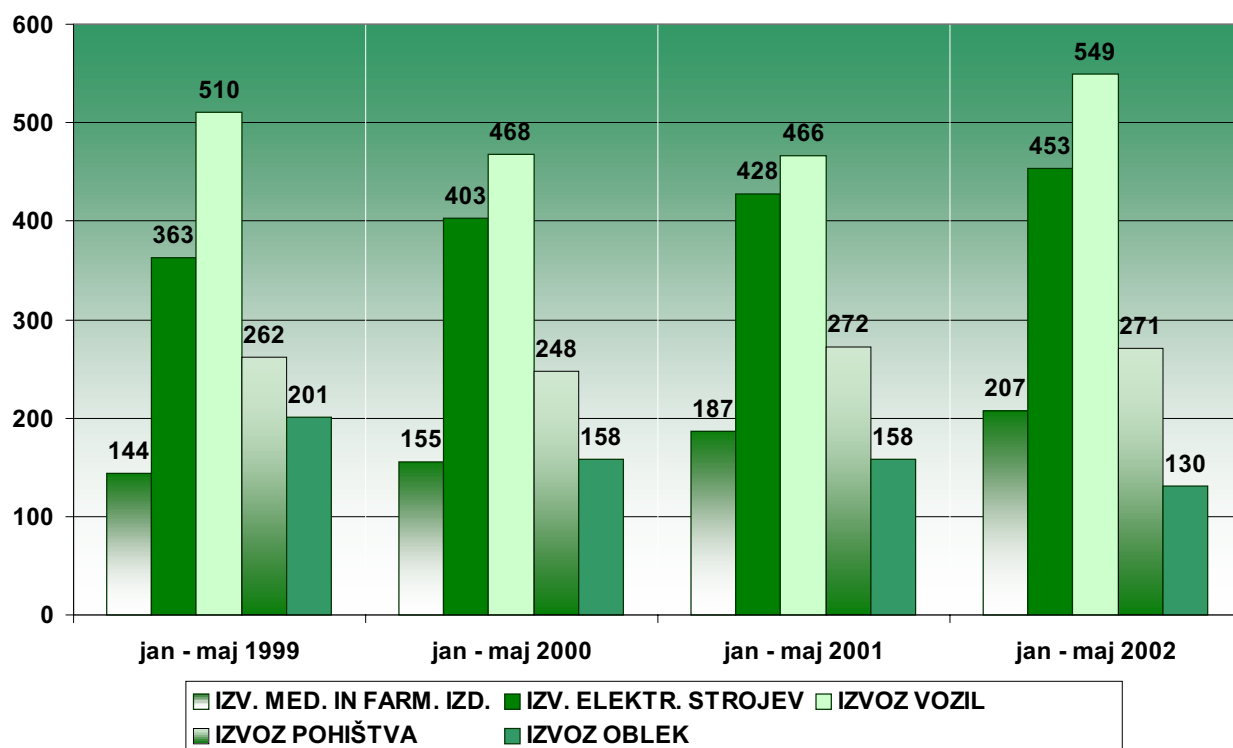
Med najpomembnejšimi trgovinskimi partnerji je letos Slovenija s Hrvaško in Nemčijo ohranila presežek, medtem ko je bil v menjavi z Avstrijo, Italijo in Francijo dosežen primanjkljaj.

V obdobju od januarja do maja leta 2002 v primerjavi z enakim obdobjem leta 2001 se je presežek v menjavi z Nemčijo zmanjšal za 37,0 mio USD, s Hrvaško pa povečal za 38,7 mio USD. Po drugi strani pa se je primanjkljaj v menjavi z Avstrijo povečal za 10,0 mio USD, v menjavi s Francijo zmanjšal za 55,1 mio USD, v menjavi z Italijo pa se je primanjkljaj zmanjšal za 5,5 mio USD.

Izvoz v države nekdanje Jugoslavije in Sovjetske zveze (mio USD)	2001		indeks
	jan-maj	jan-maj	
DRŽAVE BIVŠE JUGOSLAVIJE	621,3	682,8	110
Bosna in Hercegovina	152,8	170,6	112
Hrvaška	330,3	347,7	105
Jugoslavija	81,3	112,1	138
Makedonija	56,8	52,3	92
DRŽAVE BIVŠE SZ	139,5	151,5	109
Ruska federacija	108,3	105,7	98

Vir: SURS

Izvoz blaga po skupinah proizvodov v mio USD

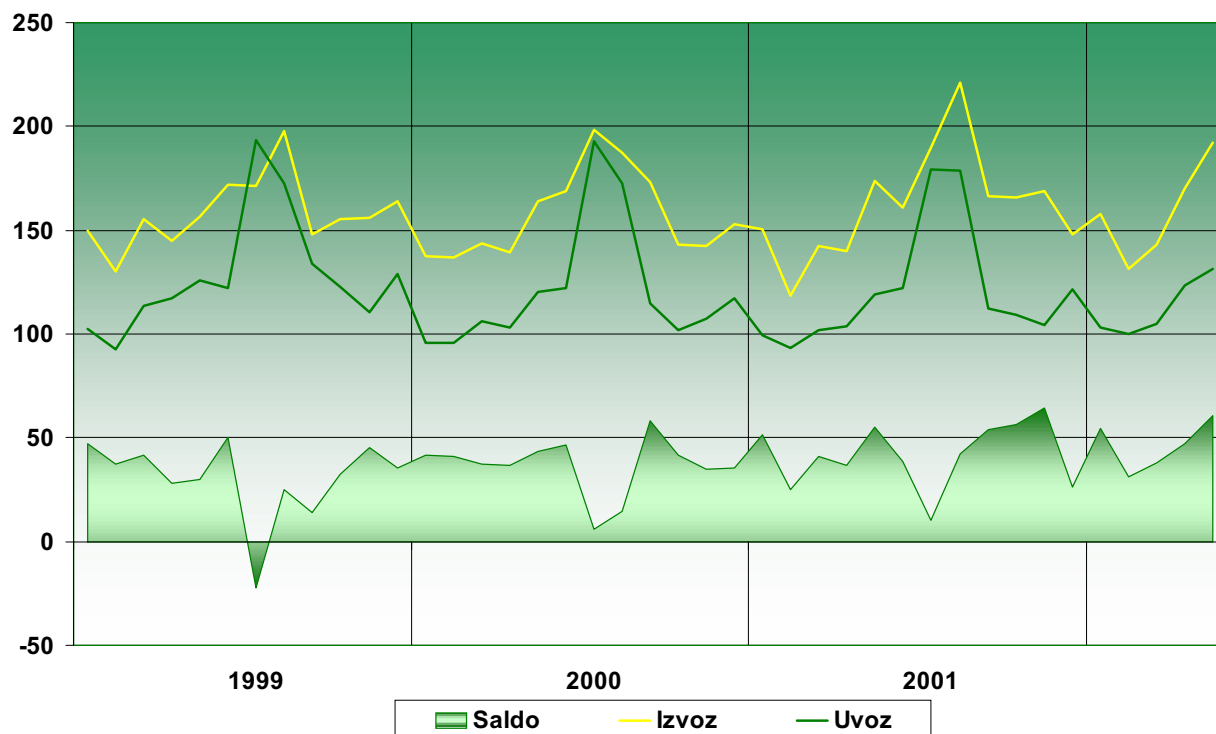


V obdobju od januarja do maja leta 2002 v primerjavi z enakim obdobjem leta 2001, se je povečal izvoz vozil (za 17,8 %), medicinskih in farmacevtskih izdelkov (za 11,5 %), električnih strojev (za 5,8 %), zmanjšala pa sta se izvoz pohištva (za 0,6 %) in izvoz oblek za 17,5 %.

V obdobju od januarja do maja leta 2002 v primerjavi z enakim obdobjem leta 2001, se je povečal le uvoz industrijskih strojev (za 5,8 %), medtem ko se je uvoz ostalih skupin proizvodov zmanjšal. Najbolj uvoz nafte (za 18,0 %), sledil je uvoz oblek (za 8,7 %), uvoz vozil (za 3,9 %) in uvoz električnih strojev (za 1,0 %).

STRUKTURA IZVOZA IN UVOZA BLAG PO NAMENU (v mio USD)	januar - april		april		inde	
	200	200	200	200	kumulat.	mesec
IZVOZ BLAGA, od tega za	3.135,1	3.175,7	736,2	857,5	101,3	116,5
- REPRODUKCIJO	1.575,3	1.527,3	381,4	414,2	97,0	108,6
- INVESTICIJE	428,3	429,0	105,3	125,6	100,2	119,3
- ŠIROKO PORABO	1.131,5	1.219,4	249,5	317,7	107,8	127,3
UVOZ BLAGA, od tega za	3.432,2	3.384,3	840,6	921,0	98,6	109,6
- REPRODUKCIJO	2.081,0	2.018,0	488,8	534,4	97,0	109,3
- INVESTICIJE	557,5	573,0	146,5	175,0	102,8	119,4
- ŠIROKO PORABO	793,7	793,3	205,3	211,6	100,0	103,1

Menjava storitev v mio USD



Presežek **storitvene podbilance** je maja 2002 znašal 60,9 mio USD, kar pomeni da je bil za 6,0 mio USD višji kot maja 2001. Presežek se je povečal zaradi večjega povečanja izvoza (za 18,3 mio USD) od uvoza (za 12,2 mio USD) storitev. Na izvozni strani se je najbolj povečal izvoz transportnih storitev (za 9,0 mio USD), izvoz potovanj (za 7,8 mio USD) ter izvoz komunikacijskih storitev (za 5,0 mio USD). Na uvozni strani se je najbolj povečal uvoz komunikacijskih storitev (za 7,3 mio USD) in uvoz potovanj (za 3,6 mio USD).

V prvih petih mesecih 2002 je presežek menjave storitev dosegel 231,5 mio USD, kar je za 22,8 mio USD več kot v enakem obdobju leta 2001.

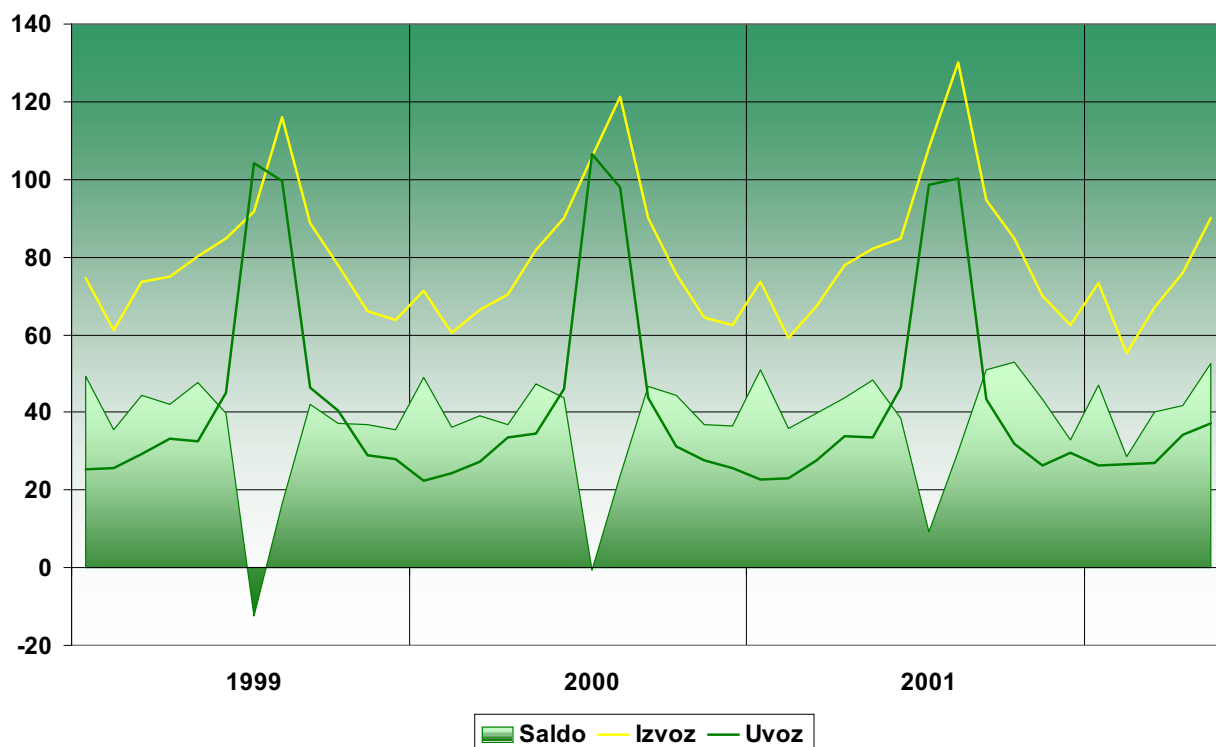
Izvoz storitev je maja 2002 znašal 192,1 mio USD, maja 2001 pa 173,8 mio USD.

V prvih petih mesecih leta 2002 je dosegel izvoz storitev 794,1 mio USD, medtem ko je v enakem obdobju leta 2001 dosegel 725,7 mio USD.

Uvoz storitev je maja 2002 znašal 131,2 mio USD v primerjavi s 119,0 mio USD maja 2001.

V prvih petih mesecih leta 2002 je bil dosežen višji uvoz storitev (562,6 mio USD) kot v enakem obdobju leta 2001 (517,0 mio USD).

Menjava potovalnih storitev v mio USD



Izvoz storitev **potovanj** je znašal maja 2002 89,9 mio USD (leta 2001 pa 82,1 mio USD), medtem ko je uvoz potovanj dosegel 37,2 mio USD (leta 2001 pa 33,7 mio USD).

V prvih petih mesecih leta 2002 je znašal izvoz potovalnih storitev 361,7 mio USD, kar je za 1,9 mio USD več kot v enakem obdobju leta 2001.

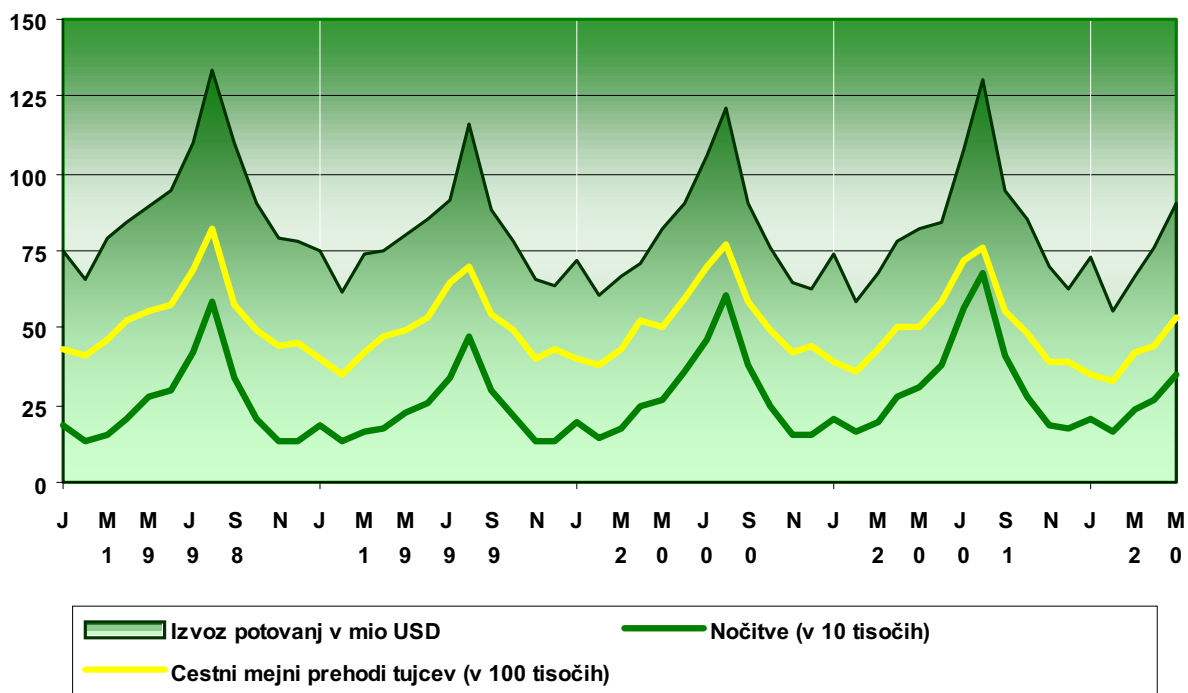
Uvoz potovalnih storitev je bil v prvih petih mesecih leta 2002 (151,6 mio USD) za 10,7 mio USD višji kot v enakem obdobju leta 2001.

Pri **izvozu potovanj** je v prvih petih mesecih 2002 prodaja blaga v PCP (prostocarinških prodajalnah) znašala 5,0% celotnega izvoza potovanj, medtem ko je bil njen delež v enakem obdobju 2001 večji, in sicer je znašal 6,9%. Na drugi strani so se v proučevanem obdobju leta 2002 v primerjavi z letom 2001 povečali deleži naslednjih postavk izvoza potovanj: delež igralnic (iz 16,8% na 17,1%), deleži izvoza potovanj preko turističnih podjetji (iz 11,0% na 12,4%) ter delež izvoza potovanj povezanih z izobraževanjem in zdravljenjem (skupaj iz 1,5% na 2,0%).

	jan - maj 2002	jan - maj 2001	Sprememba (2002/2001 v %)
Avstrija	76.062	62.815	21,09
BIH	10.693	10.681	0,11
Češka	4.897	5.406	-9,42
Hrvaška	42.515	42.661	-0,34
Italija	94.656	90.441	4,66
Jugoslavija	7.069	5.535	27,71
Madžarska	11.686	12.309	-5,06
Nemčija	67.186	62.274	7,89
Nizozemska	5.601	5.290	5,88
Velika Britanija	10.482	9.128	14,83
ZDA	9.133	8.269	10,45
Ostale države	68.817	59.277	16,09
Skupaj	408.797	374.086	9,28

Vir: SURS

Izvoz potovalnih storitev



	ZDRAVLJENJE (prejeta plačila v tuji valuti)	IZOBRAŽEVANJE (prejeta plačila tuji valuti)	OSTALO						IZVOZ SKUPAJ
			Turistična podjetja (prejeta plačila v tuji valuti)	Prodaja blaga v PCP (prejeta plačila v tuji valuti)	Igralnice (prejeta plačila v tuji valuti)	Drugo (prejeta plačila v tuji valuti)	Ostala plačila s karticami	Ocena plačil s tolarsko gotovino	
1994	3.439	0	33.792	172.102	0	117.598	236	585.787	912.954
1995	5.654	1.236	86.332	196.617	132.292	141.785	5.716	514.355	1.083.986
1996	9.717	1.609	99.056	209.738	151.330	230.907	5.676	531.727	1.239.761
1997	5.994	1.945	96.469	164.466	159.150	223.859	14.995	520.047	1.186.926
1998	8.009	2.004	103.193	128.180	169.210	189.950	17.785	470.079	1.088.410
1999	5.077	2.948	95.447	92.203	160.402	141.891	37.127	418.505	953.600
2000	10.196	4.117	109.019	80.478	131.645	134.937	63.006	427.421	960.819
2001	5.790	11.818	122.630	63.564	135.416	130.682	92.680	432.273	994.853
januar 2002	293	677	8.297	3.534	17.402	8.966	7.749	26.525	73.443
februar 2002	291	1.719	6.218	3.106	8.671	6.529	6.098	22.587	55.219
marec 2002	521	626	7.486	3.979	9.815	7.796	7.233	29.611	67.066
april 2002	448	662	10.662	3.089	12.766	8.679	7.709	32.044	76.059
maj 2002	963	1.150	12.262	4.507	13.062	8.515	9.071	40.379	89.908
1-5 2002	2.515	4.834	44.924	18.215	61.715	40.486	37.861	151.146	361.695
1-5 2001	1.433	3.882	39.433	24.768	60.490	49.647	32.643	147.530	359.827

ZDRAVLJENJE: zdravstvene storitve turistom, zdravišča, stroški zdravniške oskrbe

IZOBRAŽEVANJE: stroški šolanja, vključno štipendije in šolnine, stroški specializacije

OSTALO: delite v na pomembnejše se stavine glede na razpoložljive vire podatkov.

Turistična podjetja: storitve turističnih agencij, hotelov in drugih nastanitvenih objektov - prejeta plačila v tuji valuti

Prodaja blaga v PCP: prodajna vrednost blaga prodanega nerezidentom za tujo valuto (vir: ankete PCP).

Igralnice: neto odkup tuje gotovine in čekov od iger na srečo

Drugo: prodaja drugega blaga in drugih storitev turistom za tujo valuto

Ostala plačila s karticami: plačila s karticami (ki se štejejo v turizem) razen za zdravljenje, izobraževanje, v turističnih podjetjih, PCP-jih in igralnicah

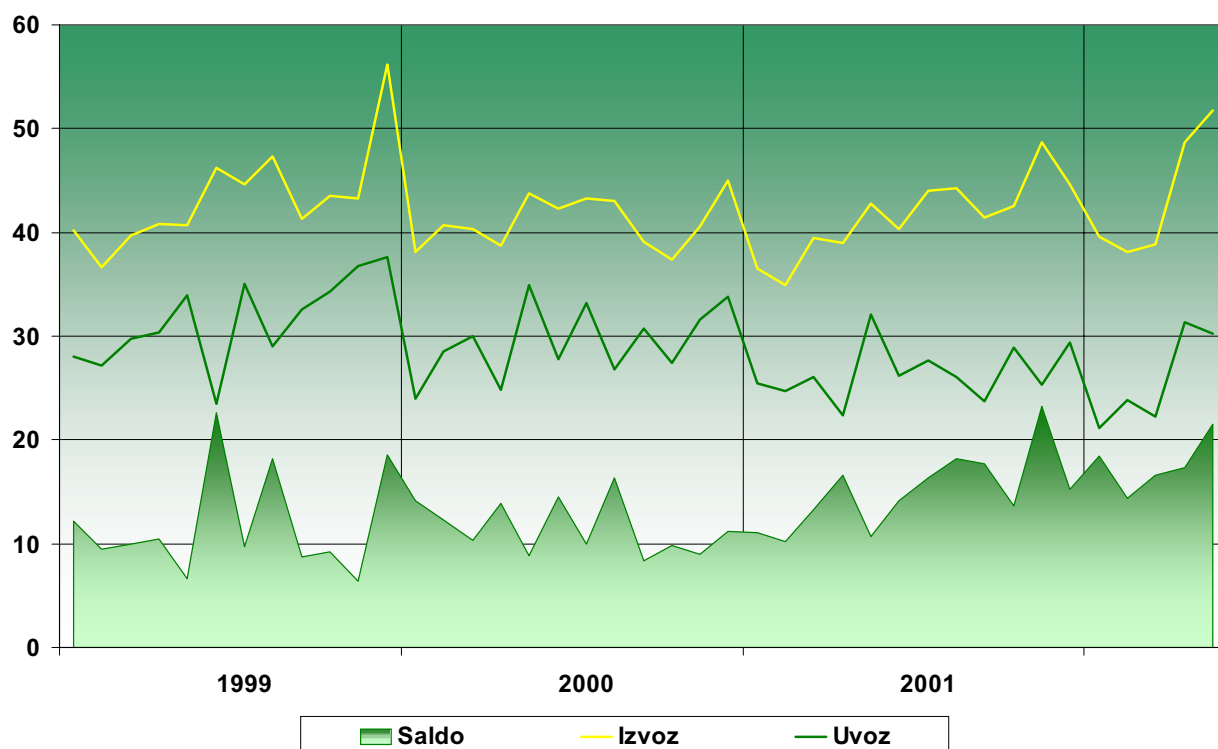
Ocena plačil s tolarsko gotovino:

prodaja tolarjev nerezidentom (ocenjena na podlagi števila cestnih mejnih prehodov v tujih potnikov in števila nočitev tujih turistov)

neto izplačila tolarjev z deviznih računov nerezidentov in

neto nakup domače valute v tujini

Menjava transportnih storitev v mio USD



Maja 2002 v primerjavi z majem leta prej je bil izvoz transportnih storitev višji (za 9,0 mio USD) medtem ko je bil uvoz nižji (za 1,8 mio USD). V izvozu se je najbolj povečal cestni transport (za 4,5 mio USD) ter železniški (za 3,1 mio USD) transport. V uvozu pa se je najbolj zmanjšal cestni transport (za 3,1 mio USD).

V prvih petih mesecih leta 2002 je znašal presežek transportnih storitev 88,2 mio USD, medtem ko je bil v enakem obdobju leta 2001 enak 61,8 mio USD.

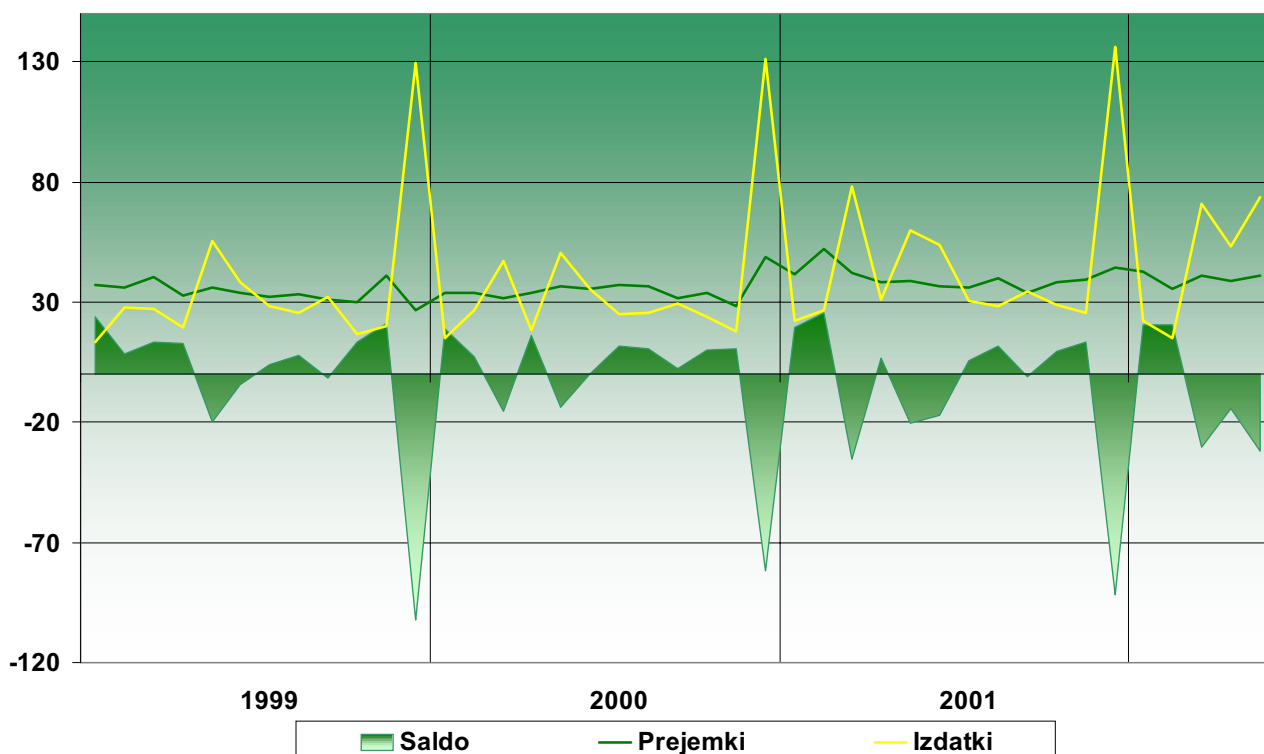
Izvoz transportnih storitev je znašal v prvih petih mesecih leta 2002 217,0 mio USD. Povečanje glede na primerljivo obdobje leta 2001 znaša 24,3 mio USD. Povečanje je predvsem posledica povečanja cestnega transporta (za 15,3 mio USD).

Uvoz transportnih storitev je v prvih petih mesecih leta 2002 znašal 128,8 mio USD, kar predstavlja v primerjavi s primerljivim obdobjem leta 2001 majhno znižanje (za 2,1 mio USD).

Opomba: Razlika: - (minus)=zmanjšanje; + (plus)=povečanje

v mio USD	2002		2001		Razlika (2002-2001)	
	maj	jan-maj	maj	jan-maj	maj	jan-maj
SALDO	21,5	88,2	10,7	61,8	10,8	26,4
IZVOZ						
Transport	51,8	217,0	42,8	192,7	9,0	24,3
Pomorski transport	5,6	27,0	4,9	24,6	0,7	2,3
Zračni transport	5,4	23,2	5,1	22,4	0,3	0,8
Cestni transport	20,5	88,7	16,0	73,4	4,5	15,3
Železniški transport	12,0	39,7	8,9	35,1	3,1	4,6
Ostali transport	8,3	38,5	7,9	37,2	0,4	1,3
UVOZ						
Transport	-30,2	-128,8	-32,1	-130,8	-1,8	-2,1
Pomorski transport	-3,4	-16,6	-3,9	-17,1	-0,5	-0,5
Zračni transport	-3,5	-15,7	-3,4	-15,5	0,1	0,2
Cestni transport	-5,3	-22,5	-8,4	-27,0	-3,1	-4,5
Železniški transport	-8,9	-30,2	-7,3	-25,9	1,5	4,3
Ostali transport	-9,2	-43,8	-9,0	-45,3	0,1	-1,5

Dohodki v mio USD



Maja 2002 je bil dosežen primanjkljaj **dohodkov od dela in kapitala**. Znašal je 32,2 mio USD in je bil za 11,6 mio USD višji od primanjkljaja doseženega maja 2001. Večji primanjkljaj je posledica povečanja izdatkov od neposrednih naložb. Predvsem je šlo za povečanje transferov dobička od udeležbe tujega kapitala. V primerjavi z lanskim majem so se prejemki povečali za 2,3 mio USD, medtem ko so se izdatki zaradi omenjenih izdatkov povečali za 13,8 mio USD.

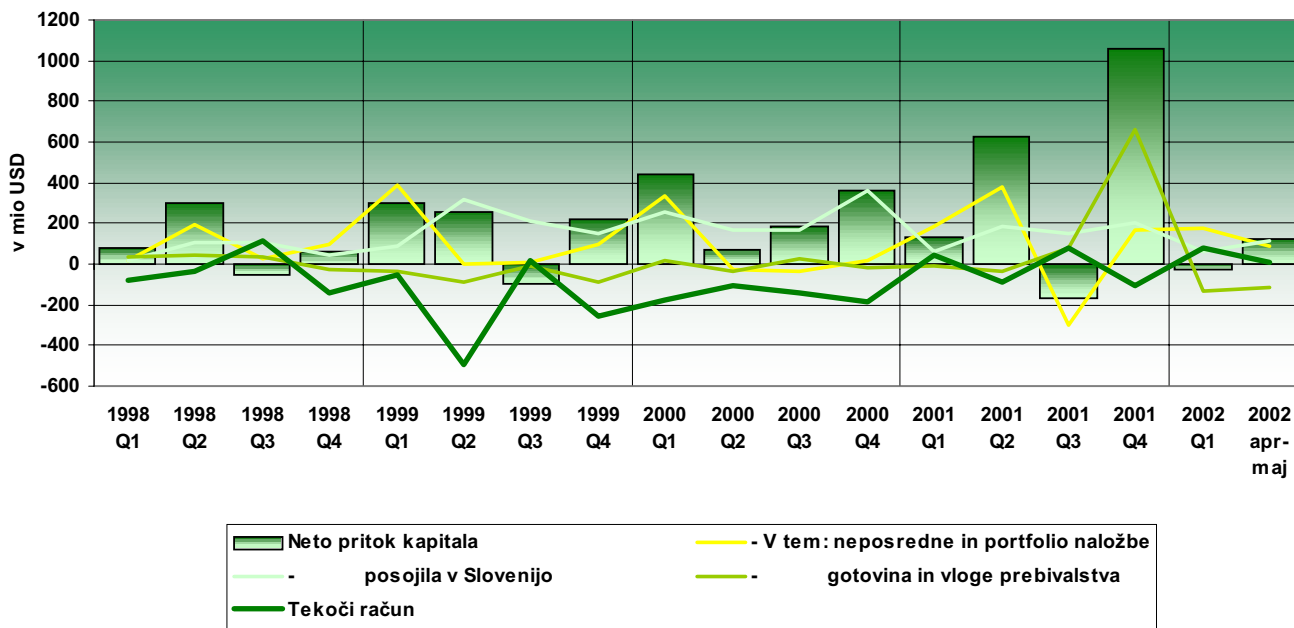
Maja 2002 so se v primerjavi z majem 2001 **prejemki** od kapitala (za 1,4 mio USD) in dela (za 0,8 mio USD) povečali. Pri **izdatkih** so se tako izdatki od kapitala (za 13,5 mio USD) kot izdatki od dela (za 0,3 mio USD) povečali.

V prvih petih mesecih leta 2002 je bil zabeležen primanjkljaj dohodkov od dela in kapitala v višini 36,0 mio USD. V primerjavi s primanjkljajem leta 2001 v znesku 5,1 mio USD, so se za 13,3 mio USD zmanjšali prejemki (od tega prejemki od kapitala za 12,9 mio USD) in za 17,7 mio USD povečali izdatki (od tega izdatki od kapitala za 16,5 mio USD).

	Maj 2002	Maj 2001	Razlika (2002-2001)
SALDO	-32,24	-20,65	-11,58
1 Prejemk	41,16	38,90	2,263
1.1 Od dela	15,76	14,93	0,835
1.2 Od kapitala	25,39	23,96	1,428
1.2.1 Od nep. naložb	1,035	0,340	0,695
1.2.2 Od vred. papirjev	13,18	11,25	1,929
1.2.2.2 Od naložb v dolžni ške vrednostne papirje	13,18	11,25	1,929
1.2.3 Od ostalih naložb	11,17	12,37	-1,196
1.2.3.1 Banka Slovenije	6,163	6,351	-0,188
1.2.3.2 Uradni sektor	0,087	0,194	-0,106
1.2.3.3 Banke	4,127	5,524	-1,397
1.2.3.4 Ostali sektorji	0,799	0,302	0,496
2 Izdatk	-73,40	-59,55	13,84
2.1 Od dela	-2,346	-2,033	0,313
2.2 Od kapitala	-71,05	-57,52	13,53
2.2.1 Od nep. naložb	-21,24	-10,04	11,20
2.2.2 Od vred. papirjev	-29,03	-25,15	3,879
2.2.2.2 Od naložb v dolžni ške vrednostne papirje	-29,03	-25,15	3,879
2.2.3 Od ostalih naložb	-20,77	-22,32	-1,547
2.2.3.1 Banka Slovenije	0,000	0,000	0,000
2.2.3.2 Uradni sektor	-5,778	-5,634	0,145
2.2.3.3 Banke	-8,835	-10,14	-1,310
2.2.3.4 Ostali sektorji	-6,163	-6,545	-0,382

Opomba: Razlika: - (minus)=zmanjšanje; + (plus)=povečanje

Neto pritek kapitala in tekoči račun



Presežek **tekočega računa** plačilne bilance je v letu 1997 znašal 11 mio USD. Leta 1998 se je spremenil v primanjkljaj (-147 mio USD), ki se je leta 1999 zelo povečal (-782 mio USD), leta 2000 nekoliko znižal (na -611 mio USD), v letu 2001 pa kar bistveno znižal (po začasnih podatkih na -66,9 mio USD).

Neto pritek kapitala (z upoštevanjem statistične napake) je leta 1996 znašal 876,3 mio USD, nakar se je v naslednjih letih zmanjševal, leta 1997 je znašal 669,9 mio USD in leta 1998: 393,7 mio USD. To zniževanje je bila posledica zniževanja neto neposrednih in portfeljskih naložb (znižanja neto prodaj obveznic RS Slovenije in neto priliva neposrednih naložb).

V naslednjih dveh letih se je neto pritek kapitala povečeval predvsem pod vplivom neto povečanega pritoka posojil v Slovenijo, leta 1999 je dosegel 682,6 mio USD, leta 2000 pa 1054,6 mio USD. Leta 1999 je pritek zniževalo še neto zmanjšanje gotovine in vlog prebivalstva, v znesku -223 mio USD.

Z letom 1999 se je povečala tudi raven prodaje državnih dolžniških vrednostnih papirjev, t.j. evroobveznic, (ki v vsem obravnavanem obdobju bistveno vpliva na kategorijo portfeljskih in neposrednih naložb) katero je leta 2001 v neto izrazu znižalo avgustovsko odplačilo evroobveznic iz leta 1996.

V letu 2001 je v primerjavi s prejšnjim letom vplivalo na zniževanje neto pritoka kapitala (poleg omenjenega odplačila evroobveznic) tudi znižanje najemanja posojil v tujini, medtem ko ga je v zadnjih mesecih leta povečeval še porast vlog prebivalstva v tujem denarju. V letu 2001 je znašal neto pritek kapitala skupaj s saldonom tekočega računa 1.650,0 mio USD. Banka Slovenije je v letu 2001 neto financirala tujino z 1.284,6 mio USD povečanimi mednarodnimi rezervami, v letu 2000 pa le s 178,3 mio USD.

Maja 2002 so bili največji pritoki kapitala iz naslova najetih posojil v tujini (60,9 mio USD), sledijo pa pritoki neposrednih naložb nerezidentov v Sloveniji (45,2 mio USD). Banka Slovenije je povečala mednarodne denarne rezerve za 16,8 mio USD. Skupno so mednarodne denarne rezerve v letu 2002 porasle za 375,6 mio USD, kar je 200,6 mio USD manj kot v enakem lanskem obdobju.

Kapitalski in finančni račun plačilne bilance

NETO PRITOKI KAPITALA PO INSTRUMENTIH FINANČNEGA RAČUNA mio USD	januar -maj		maj
	2001	2002	2002
1. Neposredne naložbe	164,7	296,5	41,8
2. Portfolio naložbe	420,2	-29,0	-7,1
3. Posojila	208,6	88,5	35,3
Banke (brez BS)	48,9	4,2	21,3
Ostali sektorji	159,8	84,3	14,0
4. Komercialni krediti	-86,5	-160,6	-27,9
5. Gotovina in vloge	-123,1	126,4	-44,8
Banke (brez BS)	-104,6	380,8	12,5
Ostali sektorji	-18,5	-254,4	-57,3
od tega: prebivalstvo	-31,1	-253,0	-49,2
6. Ostalo	-17,5	-38,0	0,2
7. Neto pritek kapitala brez mednarodnih denarnih rezerv (1+2+3+4+5+6)	566,4	283,8	-2,5
8. Mednarodne denarne rezerve	-576,2	-375,6	-16,8
9. FINANČNI RAČUN (7+8)	-9,7	-91,8	-19,3
10. KAPITALSKI RAČUN	0,2	1,9	0,2
11. KAPITALSKI IN FINANČNI RAČUN (9+10)	-9,5	-89,9	-19,1
Statistična napak	39,1	-4,4	10,5

V prvih petih mesecih leta 2002 je znašal **neto pritek kapitala** brez mednarodnih denarnih rezerv Banke Slovenije 283,8 mio USD. V enakem obdobju leta 2001 je bil dosežen pritek v znesku 566,4 mio USD.

Med največje **pritoke** od januarja do maja 2002 se uvrščajo neposredne naložbe nerezidentov v Sloveniji (296,5 mio USD), in neto pritoki gotovine in vlog bank (380,8 mio USD). Posojila v neto izrazu predstavljajo 88,5 mio USD pritoka, medtem ko so v enakem lanskem obdobju znašala 208,6 mio USD neto pritokov kapitala.

Glavni vir **odtoka** v prvih petih mesecih 2002 (brez rezerv) predstavlja postavka gotovina prebivalcev (253,0 mio USD) ter komercialni krediti (160,6 mio USD) – med njimi predvsem kratkoročni.

Maja 2002 beležimo 2,5 mio USD **neto odtoka kapitala** brez mednarodnih denarnih rezerv Banke Slovenije.

Med neto **pritoki** maja 2002 beležimo predvsem 41,8 mio USD neposrednih naložb tujcev v Sloveniji, 35,3 mio USD povečanja najetih posojil in 12,5 mio USD zmanjšanja vlog domačih bank v tujini.

Med neto **odtoki** maja 2002 zasledimo predvsem 49,2 mio USD povečanja imetij gotovine prebivalcev (od tega so 7,2 mio USD tuje gotovine neto dvignili z deviznih računov pri bankah, ostalo pa predstavljajo neto nakupi rezidentov v menjalnicah). Na postavki naložbe v vrednostne papirje beležimo 7,1 mio USD odtokov, 27,9 mio USD odtoka pa predstavljajo komercialni krediti.

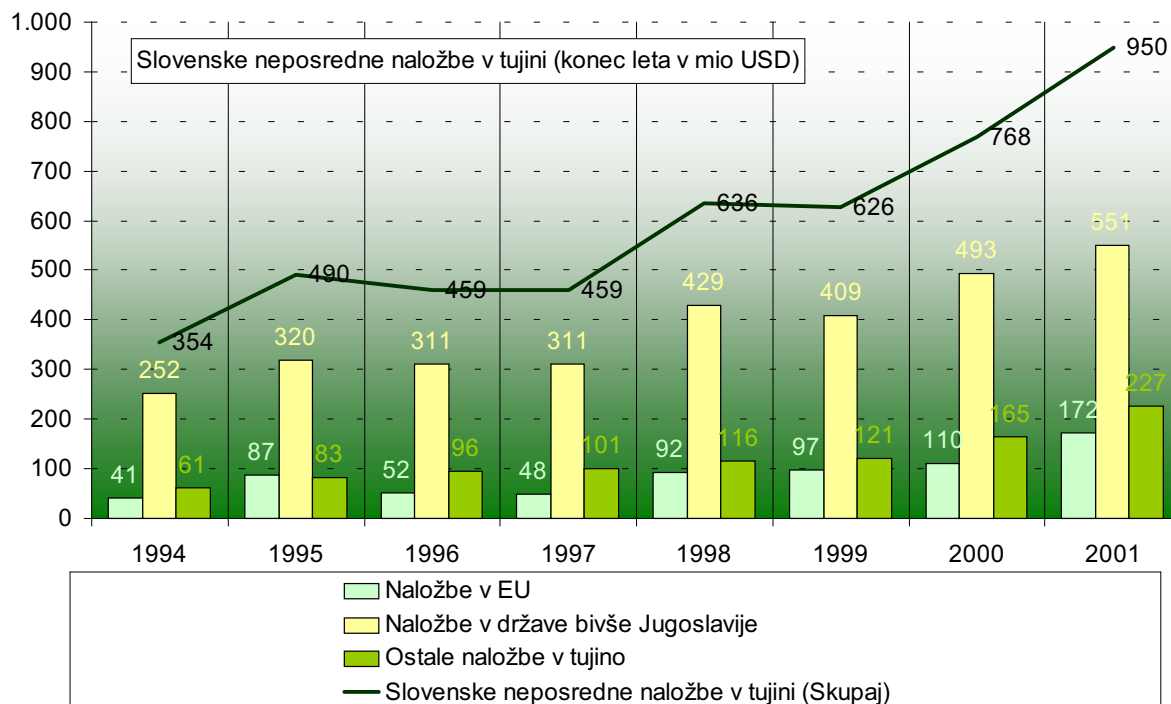
Neposredne naložbe in naložbe v vrednostne papirje

NEPOSREDNE NALOŽBE IN NALOŽBE V VREDNOSTNE PAPIRJE(v mio USD)	januar -maj		maj
	2001	2002	2002
NEPOSREDNE NALOŽBE	164,7	296,5	41,8
Domače v tujini	-24,2	-19,8	-3,4
Tuje v Sloveniji	188,9	316,3	45,2
NALOŽBE V VRED. PAPIRJE	420,2	-29,0	-7,1
Domače v tujini	-63,6	-19,2	-5,9
Tuje v Sloveniji	483,8	-9,7	-1,2
Lastniški vrednostni papirj	-6,6	16,8	3,1
Dolžniški vrednostni papirj	490,4	-26,5	-4,4
od tega: državni sektor	495,6	-2,6	-0,9

Maja 2002 je bil dosežen neto pritok neposrednih naložb v višini 41,8 mio USD). V prvih petih mesecih leta 2002 tako v plačilni bilanci beležimo že 296,5 mio USD neto pritoka od neposrednih naložb, kar je v primerjavi z enakim lanskim obdobjem za 131,8 mio USD več.

Po podatkih KDD so tujci v maju kupili za 7,8 mio USD vrednostnih papirjev, v juniju pa za 11,3 mio USD. V prvem polletju 2002 so tujci neto kupili za 241,3 mio USD vrednostnih papirjev (največje naložbe so bile povezane z nakupi delnic Banke Koper, Krekove banke, Valkartona in Pivovarne Union).

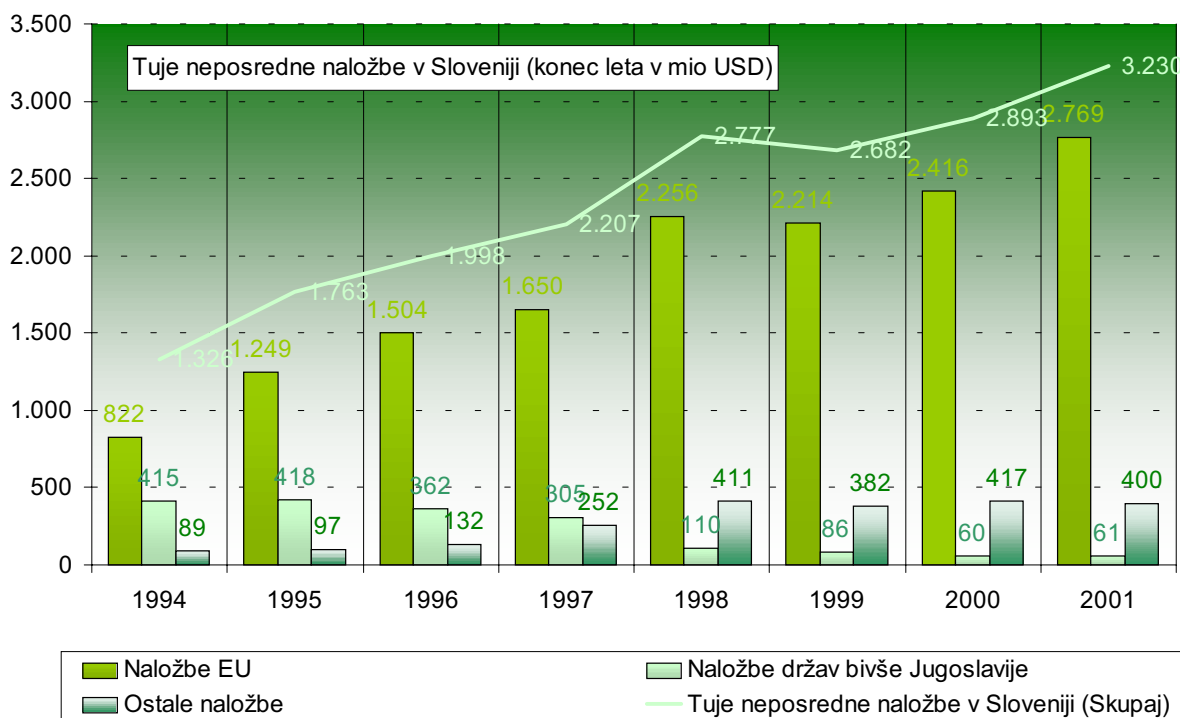
Slovenske neposredne naložbe v tujini (konec leta v mio USD)



Slovenske neposredne naložbe v tujini so konec leta 2001 znašale **949,5** mio USD, kar je za 181,9 mio USD več kot ob koncu leta 2000. Slovenija največ investira v **države nekdanje Jugoslavije** (konec leta 2001 kar 58% celotnih naložb v tujini). Med državami nekdanje Jugoslavije je najpomembnejša **Hrvaška** z 39% celotnih slovenskih investicij v tujino. Od držav **EU**, ki imajo skupaj 171,8 mio USD, je najpomembnejša partnerica **Nemčija** z 8,4% vseh investicij oziroma 79,8 mio USD.

Največ v tujino vlagajo slovenska podjetja, ki se ukvarjajo s **predelovalno dejavnostjo**. Njihov delež znaša kar 59% v celotnih slovenskih vlaganjih v tujino in iz leta v leto raste. Sledijo podjetja iz **trgovske** dejavnosti s 14% (rast predvsem v letu 2001 za 63,5 mio USD) in **finančno posredništvo** z 10% vseh slovenskih naložb v tujini.

Tuje neposredne naložbe v Sloveniji (konec leta v mio USD)



Neposredne naložbe tujcev v Sloveniji so konec leta 2001 znašale **3.209,0** mio USD, kar je za 316,3 mio USD več kot ob koncu leta 2000. Med tujimi državami v Slovenijo **največ investirajo države EU** (konec leta 2001 kar 86% celotnih naložb v Slovenijo). Najpomembnejše države EU za Slovenijo so: **Avstrija** (s 47% v celotnih naložbah v Slovenijo), Francija (12%) in Nemčija (11%).

Neposredne naložbe tujcev v Sloveniji po panogah so imele v letu 2001 podobno strukturo kot v prejšnjih letih. Tujci največ vlagajo v **predelovalno dejavnost** (kar 38% vseh naložb v Slovenijo), **sledi finančno posredništvo** z 28% (največja rast stanja v letu 2001 – za 210 mio USD) in dejavnost trgovine in popravil motornih vozil s 14% vseh naložb v Slovenijo.

Neposredne naložbe po dejavnostih in državah

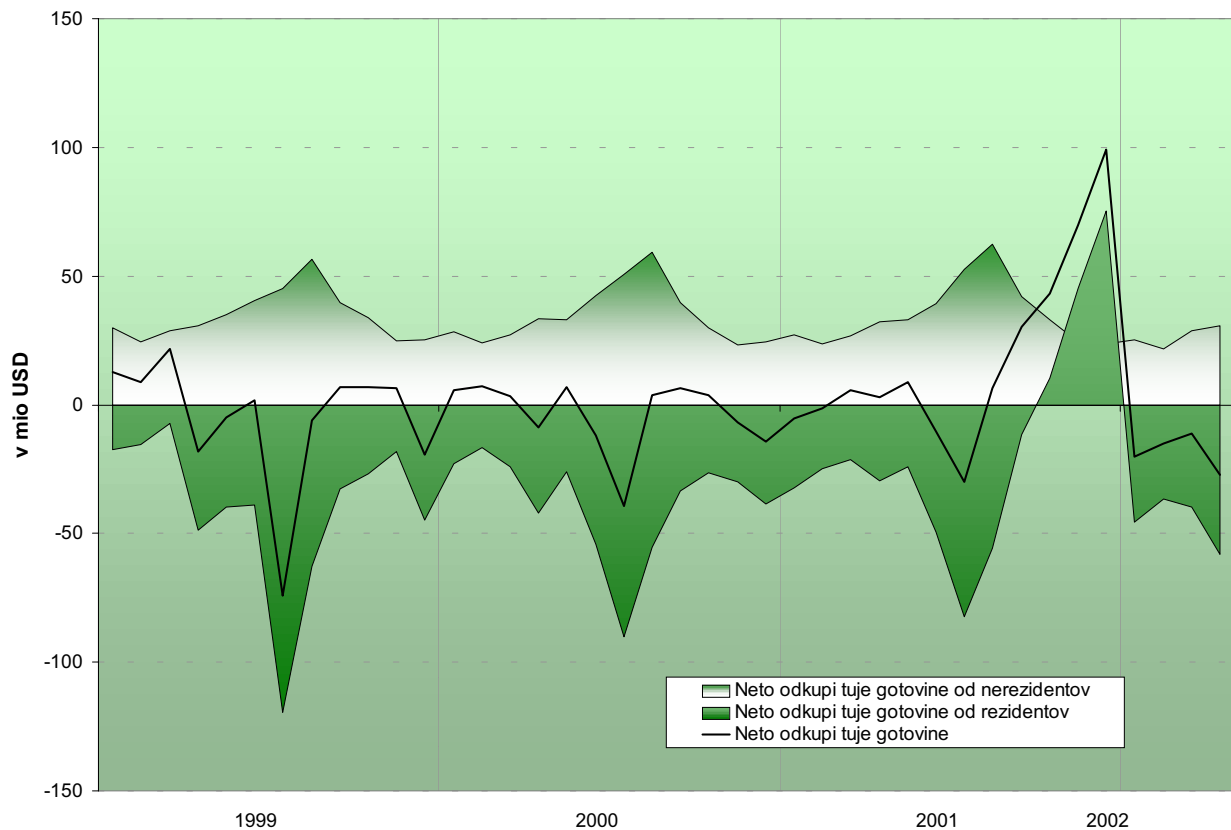
Neposredne naložbe po dejavnostih

Dejavnost	Slovenske neposredne naložbe v tujini						Tuje neposredne naložbe v Sloveniji					
	31.12.1999		31.12.2000		31.12.2001		31.12.1999		31.12.2000		31.12.2001	
	mio USD	%	mio USD	%	mio USD	%	mio USD	%	mio USD	%	mio USD	%
Kmetijstvo, lov, gozdarstvo	1,0	0,2	0,7	0,1	1,1	0,1	0,9	0,0	0,5	0,0	0,8	0,0
Ribištvo	0,0	0,0	0,0	0,0	0,0	0,0						
Rudarstvo	0,1	0,0	0,1	0,0	0,1	0,0	0,3	0,0	0,2	0,0	-0,1	0,0
Predelovalne dejavnosti	346,3	55,3	441,2	57,5	560,2	59,0	1.299,5	48,4	1.250,2	43,2	1.232,4	38,4
Oskrba z elektriko, plinom in vodo	47,7	7,6	42,7	5,6	4,2	0,4	25,4	0,9	20,1	0,7	29,0	0,9
Gradbeništvo	7,0	1,1	7,3	0,9	5,6	0,6	7,6	0,3	4,7	0,2	-1,1	0,0
Trgovina, poprav., mot. vozil in izd. široke porabe	30,7	4,9	69,6	9,1	133,1	14,0	400,8	14,9	438,8	15,2	447,2	13,9
Gostinstvo	0,3	0,0	0,3	0,0	0,2	0,0	17,5	0,7	17,5	0,6	18,8	0,6
Promet, skladiščenje in zveze	46,0	7,3	50,5	6,6	59,4	6,3	42,9	1,6	49,9	1,7	153,5	4,8
Finančno posredništvo	80,9	12,9	90,8	11,8	101,8	10,7	533,1	19,9	698,0	24,1	908,2	28,3
Poslov. z nepremič., najem in posl. storitve	66,2	10,6	64,1	8,3	83,3	8,8	327,7	12,2	388,9	13,4	405,0	12,6
Dej. javne uprave in obrambe, obvez. soc. za varo v.	0,1	0,0	0,1	0,0	0,1	0,0	0,0	0,0	0,0	0,0	0,0	0,0
Izobraževanje	0,0	0,0	0,0	0,0	0,0	0,0	0,3	0,0	0,2	0,0	0,2	0,0
Zdravstvo in socialno varstvo	0,0	0,0	0,0	0,0	0,0	0,0	0,7	0,0	1,3	0,0	0,9	0,0
Dr. javne, skup. in oseb. storit. dejavnosti	0,2	0,0	0,2	0,0	0,4	0,0	25,7	1,0	22,5	0,8	14,2	0,4
Skupaj	626,5	100,0	767,6	100,0	949,5	100,0	2.682,4	100,0	2.892,7	100,0	3.209,0	100,0

Neposredne naložbe po državah

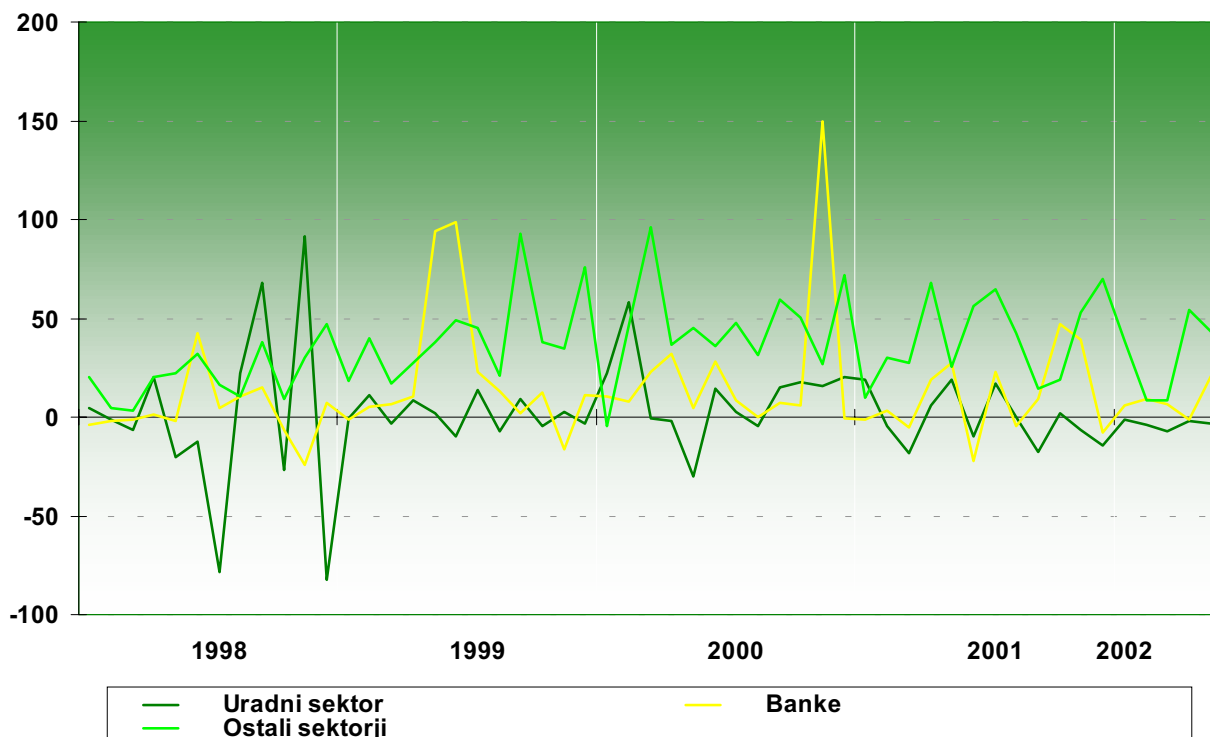
	Slovenske neposredne naložbe v tujini						Tuje neposredne naložbe v Sloveniji						
	31.12.1999		31.12.2000		31.12.2001		31.12.1999		31.12.2000		31.12.2001		
	mio USD	%	mio USD	%	mio USD	%	mio USD	%	mio USD	%	mio USD	%	
EU	96,7	15,4	109,8	14,3	171,6	18,1	EU	2.214,0	82,5	2.415,6	83,5	2.769,0	85,7
Nemčija	43,7	7,0	41,0	5,3	79,8	8,4	Avstrija	1.115,4	41,6	1.287,5	44,5	1.526,8	47,3
Avstrija	26,2	4,2	38,2	5,0	50,1	5,3	Francija	312,2	11,6	298,1	10,3	385,9	11,9
Nizozemska	0,4	0,1	-0,6	-0,1	15,9	1,7	Nemčija	351,1	13,1	346,3	12,0	353,9	11,0
Velika Britanija	10,9	1,7	11,3	1,5	12,2	1,3	Italija	158,8	5,9	180,4	6,2	202,1	6,3
Danska	4,8	0,8	9,1	1,2	10,7	1,1	Nizozemska	93,6	3,5	89,7	3,1	115,1	3,6
Francija	3,9	0,6	8,4	1,1	6,7	0,7	Velika Britanija	111,0	4,1	115,5	4,0	93,4	2,9
Države bivše Jugoslavije	408,7	65,2	493,2	64,2	551,2	58,0	Države bivše Jugoslavije	86,0	3,2	60,3	2,1	60,8	1,9
Hrvatska	308,6	49,3	353,7	46,1	373,4	39,3	Hrvatska	73,1	2,7	50,8	1,8	50,5	1,6
Bosna in Hercegovina	32,5	5,2	63,2	8,2	86,3	9,1	Bosna in Hercegovina	12,5	0,5	8,9	0,3	11,7	0,4
Makedonija	39,3	6,3	46,6	6,1	48,4	5,1	Makedonija	0,4	0,0	0,7	0,0	0,2	0,0
Jugoslavija	28,3	4,5	29,7	3,9	43,0	4,5	Jugoslavija	0,1	0,0	-0,1	0,0	-1,6	0,0
Ostale države	121,1	19,3	164,7	21,4	226,8	23,9	Ostale države	382,4	14,3	416,8	14,4	400,2	12,4
Skupaj	626,5	100,0	767,6	100,0	949,5	100,0	Skupaj	2.682,4	100,0	2.892,7	100,0	3.230,1	100,0

Odkupi tuje gotovine



Maja 2002 zasledimo 49,2 mio USD povečanja imetij gotovine prebivalcev (od tega so 7,2 mio USD tuje gotovine dvignili iz deviznih računov pri bankah, ostalo pa predstavljajo neto nakupi rezidentov v menjalnicah). V tem mesecu beležimo je porast imetij tuje gotovine prebivalcev za 18,8 mio USD manjši kot aprila 2002 – ob uvedbi evra konec leta 2001 je bila slika popolnoma drugačna (avgust-december 2001 734,2 mio USD zmanjšanja te postavke).

Najeta posojila v tujini v mio USD



Obveznosti iz neto (črpanja minus odplačila) **najetih posojil** v tujini so se maja 2002 povečale za 60,9 mio USD. Enako obdobje lanskega leta kaže 71,6 mioUSD povečanja obveznosti.

Maja 2002 so zadolženost povečali bančni (20,9 mio USD) in ostali sektorji (43,4 mio USD), zmanjšal pa jo je vladni sektor (3,4 mio USD).

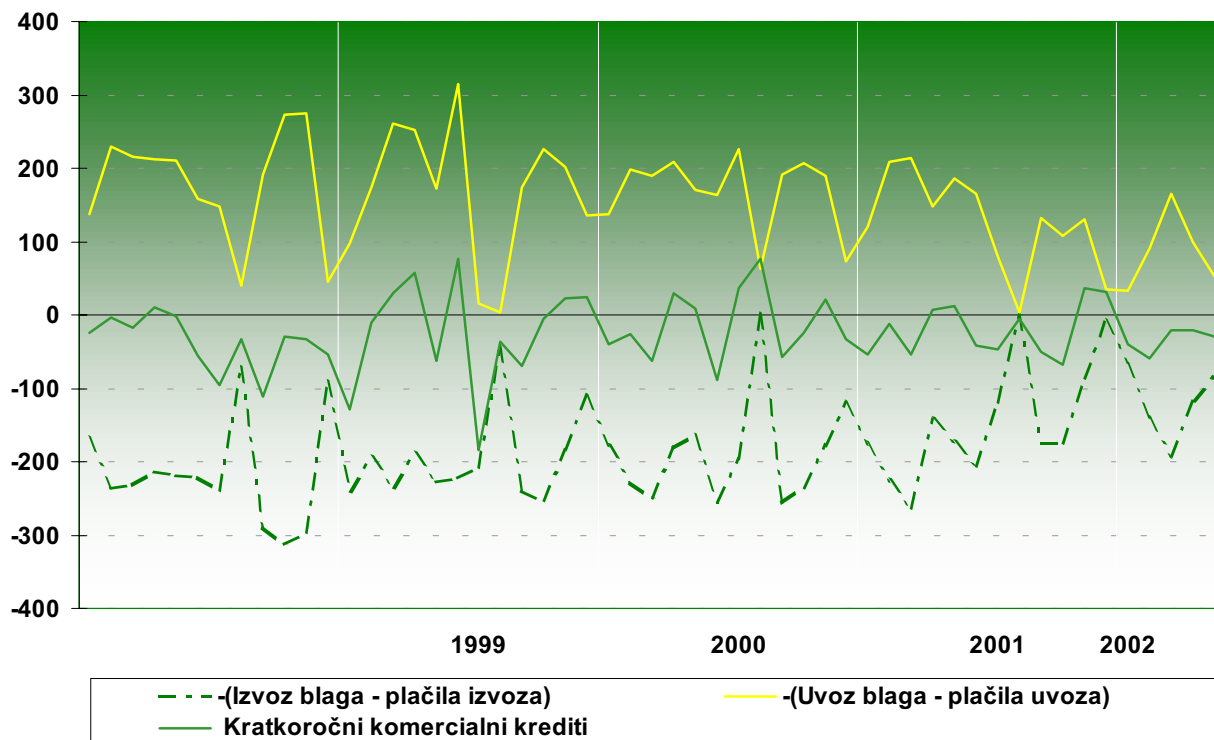
Skupno so se neto najeta posojila v letu 2002 povečala za 175,5 mio USD, kar je manj kot v enakem obdobju lanskega leta (224,7 mio USD). Opazno je predvsem zmanjšanje zadolževanja vladnega sektorja.

Maja 2002 so se **odobrena posojila** nerezidentom povečala za 25,6 mio, od tega so ostali sektorji neto odobrili za 26,0 mio USD posojil, bančnemu sektorju pa so nerezidenti neto odplačali za 0,5 mio USD posojil.

V letu 2002 je neto povečanje odobrenih posojil nerezidentom skupno znašalo 87,0 mio USD, od tega so večji del predstavljala posojila ostalih sektorjev nerezidentom (49,7 mio USD).

Postavka posojila letos kaže 88,5 mio USD razkoraka med prejetimi in danimi posojili v korist prejetih posojil. V enakem obdobju lani je bil ta razkorak bistveno večji (208,6 mio USD). K letošnjemu manjšemu razkoraku je prispevalo predvsem večje dano posojilo januarja v povezavi s tujo neposredno naložbo. Tako lani kot letos Slovenija ostaja iz naslova transakcij posojil neto dolžnik do tujine.

Komercialni krediti



V maju 2002 so se za 29,6 mio USD povečale neto terjatve iz naslova **kratkoročnih komercialnih kreditov**, lani pa so se v enakem mesecu zmanjšale za 12,7 mio USD.

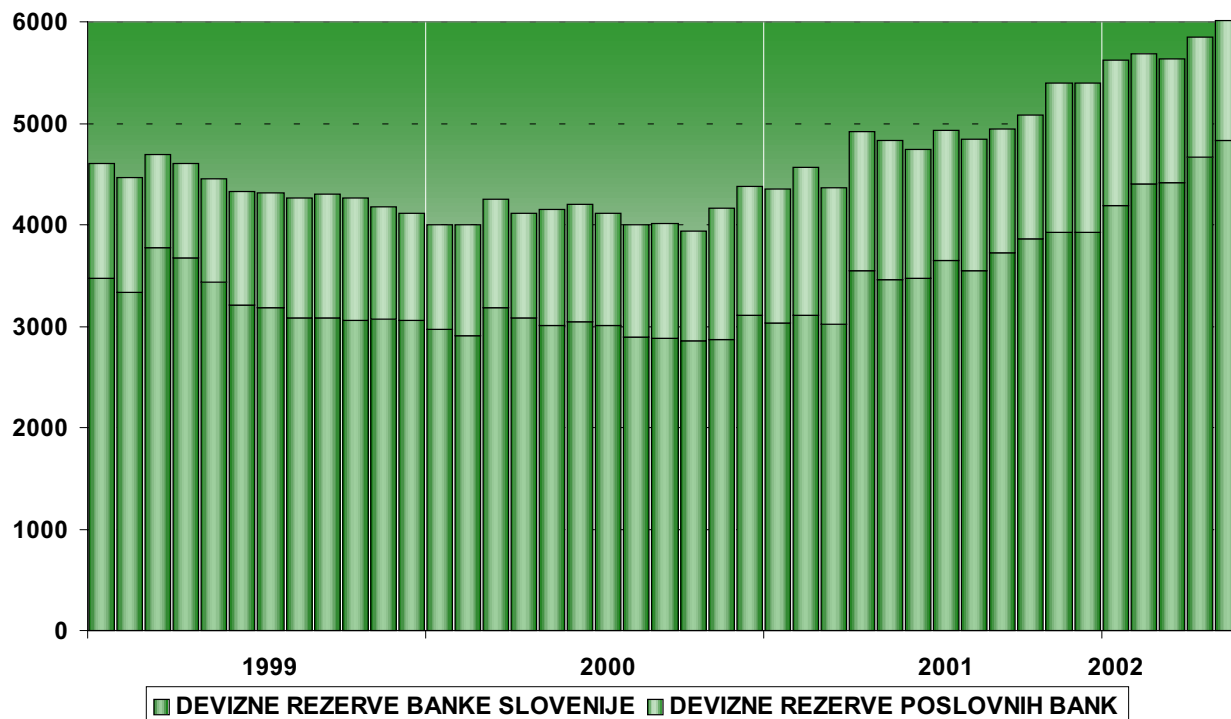
Maja 2002 se tako nadaljuje neto naraščanje terjatev iz naslova **kratkoročnih komercialnih kreditov**. Blagovni tok je beležil primanjkljaj v vseh petih mesecih (skupno 149,3 mio USD), vendar je primanjkljaj še vedno relativno majhen - le 3,7% celotnega obsega izvoza. Pokritost blagovnih tokov s plačili je bila maja 2002 tako na strani izvoza (90,0%), kot uvoza (94,1%) višja kot prejšnji mesec.

V mesecu maju 2002 je bilo izvoženega za 849,3 mio USD blaga. Od tega je bilo po podatkih plačilnega prometa s tujino plačanega 790,6 mio USD (vključno z danimi avansi), neposrednih naložb v blagu ni bilo, danih transferjev v blagu pa je bilo 5,7 mio USD..

Uvoz blaga je v mesecu maju znašal 881,7 mio USD, od tega je bilo po podatkih plačilnega prometa (vključno s prejetimi avansi) in podatkih o neposrednih plačilih tujih kreditorjev (plačilih izvedenih mimo računov rezidentov v tujini, s katerimi se poravnava obveznosti domačih posojiljemalcev do drugih nerezidentov) plačanega 903,6 mio USD. Neposrednih naložb v blagu ni bilo, prejetih transferjev v blagu je bilo 5,3 mio USD.

V prvih petih mesecih leta 2002 so se neto terjatve (transakcije) po podatkih iz poročil SKV povečale za 127,0 mio USD, od tega največ do držav bivše Jugoslavije (106,9 mio USD). Neto terjatve do teh držav so maja 2002 znašale 23,7 mio USD in so bile za 13,6% višje od povprečja prvih štirih letošnjih mesecev.

Devizne rezerve Banke Slovenije in poslovnih bank (stanje konec meseca v mio USD)



Mednarodne denarne rezerve Banke Slovenije so se na podlagi transakcij maja 2002 povečale za 16,8 mio USD, v istem mesecu lanskega leta pa za 51,6 mio USD. V obdobju od januarja do maja letos so se mednarodne rezerve povečale skupaj za 375,6 mio USD, medtem ko so se v enakem obdobju leta 2001 povečale za 576,2 mio USD.

Devizne rezerve Banke Slovenije so konec letošnjega maja predstavljale 80,3% celotnih deviznih rezerv bančnega sistema oz. 4.828,8 mio USD, stanje **deviznih rezerv Banke Slovenije in poslovnih bank skupaj** je znašalo 6.016,7 mio USD.

Konec maja 2002 so bile mednarodne rezerve Banke Slovenije (brez rezerv poslovnih bank) enake petim povprečnim letošnjim uvozom blaga in storitev.

Plačilna bilanca Slovenije v mia SIT (jan - maj 2002)

predhodni podatki, z dne 09.07.2002	tokovi v mia SIT					tokovi v mia SIT			
	januar - maj		maj			januar - maj		maj	
	2001	2002	2001	2002		2001	2002	2001	2002
I. Tekoči račun	-6,6	23,5	-12,2	1,7	II. Kapitalski in finančni račun	68,1	-22,3	18,6	-4,3
1. Blago	-68,2	-38,2	-22,2	-8,4	A. Kapitalski račun	-0,1	0,5	0,0	0,1
1.1. Izvoz blaga	940,7	1.023,1	199,2	208,2	1. Kapitalski transferi	0,0	0,2	0,0	0,0
Izvoz f.o.b.	932,2	1.015,2	196,8	206,2	2. Patenti in licence	-0,1	0,3	0,0	0,0
Prilagoditev zaobjem	8,5	7,9	2,4	2,0	B. Finančni račun	68,1	-22,8	18,6	-4,3
1.2. Uvoz blaga	-1.008,9	-1.061,3	-221,4	-216,6	1. Neposredne naložbe	4,8	75,0	0,5	10,2
Uvoz c.i.f.	-1.029,9	-1.083,8	-225,9	-221,7	Domače v tujini	-2,6	-5,0	-0,8	-0,8
Prilagoditev c.i.f./f.o.b	38,9	41,0	8,5	8,4	Tuje v Sloveniji	7,4	80,0	1,3	11,0
Prilagoditev zaobjem	-17,9	-18,5	-4,0	-3,3	2. Naložbe v vrednostne papirje	67,7	-7,3	-3,5	-1,8
2. Storitv	49,4	58,3	13,5	15,0	Domače v tujini	-2,2	-4,8	-0,7	-1,4
Izvoz storitev	172,1	200,4	43,0	47,2	Tuje v Sloveniji	69,9	-2,5	-2,8	-0,3
Uvoz storitev	0,0	-142,0	0,0	-32,3	3. Ostale naložbe	10,6	5,4	-12,8	-8,6
2.1. Transport	43,5	22,3	10,3	5,3	3.1. Komercialni krediti	-19,6	-40,1	2,4	-6,3
2.2. Potovanja	47,5	53,0	16,8	13,0	3.2. Posojila	64,9	22,0	1,2	8,7
2.3. Konstrukcijske storitve	17,5	0,8	2,8	0,2	3.3. Gotovina in vloge	-31,6	33,1	-17,5	-11,0
2.4. Ostale poslovne storitve	0,7	-4,1	0,1	-0,7	3.4. Ostalo	-3,1	-9,6	1,1	0,1
2.5. Ostalo	62,9	-13,6	13,1	-2,7	4. Mednarodne denarne rezerve	-14,9	-95,9	34,4	-4,1
3. Dohodki	-1,2	-8,9	0,0	-7,9	Zlato, SDR in rezervna imetja pri MDS	1,7	-8,5	1,4	-0,6
Prejemki	-0,1	50,3	0,0	10,1	Devize	-16,6	-87,4	33,0	-3,6
Izdatki	54,3	-59,2	17,8	-18,1	Gotovina in vloge	-48,1	-32,4	15,1	-29,0
4. Tekoči transferi	-1,0	12,2	0,0	3,1	Vrednostni papirji	31,5	-55,0	18,0	25,5
V Slovenijo	0,1	44,4	0,0	9,4	III. Neto napake in izpustitve	-2,9	-1,2	0,3	2,6
V tujino	-138,7	-32,1	-12,1	-6,3					

Plačilna bilanca Slovenije v mio EUR (jan - maj 2002)

predhodni podatki, z dne 09.07.2002	tokovi v mio EUR					tokovi v mio EUR			
	januar - maj		maj			januar - maj		maj	
	2001	2002	2001	2002		2001	2002	2001	2002
I. Tekoči račun	-30,0	105,1	-56,6	7,4	II. Kapitalski in finančni račun	-16,4	-98,9	31,6	-18,6
1. Blago	-318,4	-171,2	-102,8	-37,6	A. Kapitalski račun	0,2	2,1	0,0	0,3
1.1. Izvoz blaga	4.384,5	4.570,5	920,7	923,9	1. Kapitalski transferi	0,3	0,8	0,1	0,2
Izvoz f.o.b.	4.345,0	4.535,1	909,6	914,9	2. Patenti in licence	-0,1	1,3	0,0	0,1
Prilagoditev zaobjema	39,4	35,4	11,2	9,0	B. Finančni račun	-16,6	-101,1	31,6	-18,8
1.2. Uvoz blaga	-4.702,8	-4.741,7	-1.023,5	-961,4	1. Neposredne naložbe	182,9	335,0	62,9	45,2
Uvoz c.i.f.	-4.800,9	-4.841,9	-1.044,6	-983,9	Domače v tujini	-26,8	-22,5	-13,8	-3,7
Prilagoditev c.i.f./f.o.b.	181,5	183,1	39,5	37,2	Tuje v Sloveniji	209,7	357,4	76,6	48,9
Prilagoditev zaobjema	-83,5	-82,9	-18,4	-14,8	2. Naložbe v vrednostne papirje	466,0	-32,6	-22,1	-7,8
2. Storitve	230,6	260,7	62,6	66,5	Domače v tujini	-69,7	-21,4	-14,5	-6,4
Izvoz storitev	801,8	895,1	198,7	209,7	Tuje v Sloveniji	535,7	-11,2	-7,6	-1,4
Uvoz storitev	-571,1	-634,4	-136,1	-143,2	3. Ostale naložbe	-18,5	25,5	49,7	-37,8
2.1. Transport	68,1	99,5	12,2	23,5	3.1. Komercialni krediti	-100,9	-178,7	11,7	-27,9
2.2. Potovanja	241,7	236,6	55,4	57,5	3.2. Posojila	234,1	98,4	75,4	38,7
2.3. Konstrukcijske storitve	10,5	3,6	2,4	0,7	3.3. Gotovina in vloge	-133,3	148,9	-44,9	-49,0
2.4. Ostale poslovne storitve	-38,5	-18,3	4,1	-3,3	3.4. Ostalo	-18,4	-43,1	7,5	0,3
2.5. Ostalo	-51,1	-60,7	-11,5	-12,0	4. Mednarodne denarne rezerve	-647,0	-428,9	-58,9	-18,4
3. Dohodki	-8,7	-39,0	-24,1	-35,1	Zlato, SDR in rezervna imetja pri MDS	-3,6	-38,0	-3,1	-2,5
Prejemki	234,1	225,0	44,5	45,0	Devize	-643,4	-391,0	-55,8	-15,9
Izdatki	-242,8	-264,0	-68,6	-80,1	Gotovina in vloge	-358,7	-143,0	142,2	-128,8
4. Tekoči transferi	66,4	54,7	7,6	13,6	Vrednostni papirji	-284,6	-247,9	-197,9	113,0
V Slovenijo	178,2	198,3	29,2	41,6					
V tujino	-111,8	-143,6	-21,6	-28,0	III. Neto napake in izpustitve	46,4	-6,2	25,0	11,1

OPOMBA:

Plačilna bilanca v evrih za leto 2001 ni enaka plačilni bilanci v dolarjih in tolarjih, ker:

- Datum preseka izračuna Plačilne bilance v evrih ni enak datumu preseka izračuna Plačilnih bilanc v tolarjih in dolarjih.

Podatki Plačilne bilance v različnih valutah za leto 2002 so primerljivi med seboj.