

BANKA

SLOVENIJE

14. TISKOVNA KONFERENCA

PLAČILNA
BILANCA
SLOVENIJE

Janez Fabijan
Franc Drenovec
Dušan Murn

17. september 2002

POMEMBNEJŠE SPREMEMBE*

V obdobju od januarja do julija leta 2002 je presežek tekočega računa znašal 182,2 mio USD, medtem ko je bil v enakem obdobju leta 2001 dosežen primanjkljaj v znesku 18,4 mio USD. V juliju 2002 je bil tekoči račun v presežku, ki je znašal 38,2 mio USD, medtem ko je bil v enakem obdobju leta 2001 dosežen presežek v višini 17,2 mio USD.

Na presežek tekočega računa v prvih sedmih mesecih leta 2002 je negativno vplival primanjkljaj v trgovinski bilanci (89,5 mio USD) in v dohodkovnem delu (86,3 mio USD), pozitivno pa presežki doseženi v storitvenem delu (287,7 mio USD) in v tekočih transferjih (70,4 mio USD).

Primanjkljaj trgovinskega dela plačilne bilance je v obdobju od januarja do julija leta 2002 znašal 89,5 mio USD, kar je manj kot v primerljivem obdobju leta 2001, ko je dosegel 353,7 mio USD.

Julija 2001 je primanjkljaj plačilne podbilance **storitev** znašal 12,0 mio USD medtem ko je bil julija 2002 zabeležen presežek v višini 12,7 mio USD. Izvoz storitev se je povečal za 29,4 mio USD, uvoz storitev pa za 54,1 mio USD. Tako pri izvozu kot pri uvozu sta se najbolj povečali postavki transportne storitve in potovanja.

V juliju 2002 je bil v **dohodkovnem** delu plačilne bilance dosežen primanjkljaj, ki je znašal 2,3 mio USD. Julija 2001 pa je bil zabeležen presežek v višini 7,0 mio USD. Primanjkljaj je posledica večjega povečanja izdatkov (za 14,3 mio USD) od prejemkov (za 4,8 mio USD).

Kapitalski in finančni račun izkazuje julija 2002 neto odtok kapitala v višini 46,6 mio USD, medtem ko je bil julija 2001 dosežen neto odtok v višini 16,8 mio USD.

Med neto **odtoki** julija 2002 zasledimo predvsem kratkoročne komercialne kredite z 58,8 mio odtoka, ki ga lahko deloma pripišemo visokim indeksom rasti blagovne menjave z državami bivše Jugoslavije (117) in Sovjetske zveze (115) in daljšimi plačilnimi roki na teh trgih. Odtok beleži tudi postavka gotovina prebivalcev ;56,4 mio USD.

Tudi v prvih sedmih mesecih 2002 sta glavni vir odtoka kapitala (brez rezerv) postavki gotovina prebivalcev (359,4 mio USD) ter komercialni krediti (307,5 mio USD) – med njimi predvsem kratkoročni.

Julija 2002 predstavlja največji **pritok** kapitala 116,2 mio USD povečanja najetih posjil, največ je k temu prispeval bančni sektor. Med največje **pritoke** od januarja do julija 2002 se uvrščajo neposredne naložbe nerezidentov v Sloveniji (639,5 mio USD), in neto pritoki gotovine in vlog bank (527,1 mio USD). Posojila med nepovezanimi rezidenti in nerezidenti v neto izrazu predstavljajo 6,0 mio USD odtoka, medtem ko so v enakem lanskem obdobju znašala 262,7 mio USD neto pritokov kapitala.

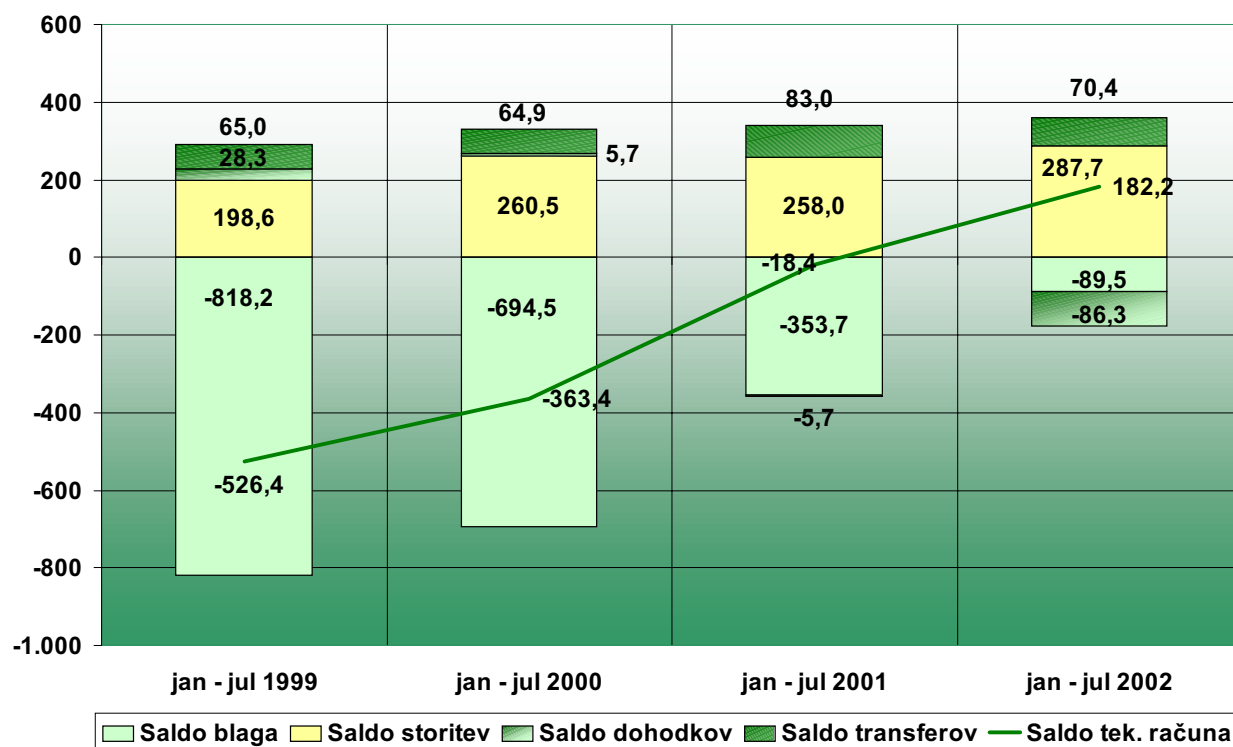
Mednarodne denarne rezerve so se julija 2002 po plačilnobilančnih podatkih zmanjšale za 7,9 mio USD, v prvih sedmih mesecih leta 2002 pa so se skupno povečale za 523,6 mio USD. Mednarodne denarne rezerve Banke Slovenije so konec meseca julija dosegle 5.466,5 mio USD. Stanje deviznih rezerv poslovnih bank je maja 2002 znašalo 1.086,5 mio USD.

*Povprečni menjalni tečaj USD/SIT je v leta 2002 presegal primerljivega v leta 2001 za 11,0 %, tečaj USD/EUR pa za 6,2 %.

Plačilna bilanca Slovenije v mio USD (jan - julij 2002)

predhodni podatki, z dne 10.09.2002	tokovi v mio USD				tokovi v mio USD			
	januar - julij		julij		januar - julij		julij	
	2001	2002	2001	2002	2001	2002	2001	2002
I. Tekoči račun	-18,4	182,2	17,2	38,2	-22,5	-181,3	-16,8	-46,6
1. Blago	-353,7	-89,5	-27,2	29,2	0,4	2,1	0,2	0,1
1.1. Izvoz blaga	5.564,5	5.928,6	812,1	987,1	0,5	1,0	0,2	0,1
Izvoz f.o.b.	5.510,5	5.871,9	802,4	970,0	-0,1	1,1	0,0	0,0
Prilagoditev zaobjem	54,0	56,7	9,7	17,2	-22,8	-183,4	-17,0	-46,7
1.2. Uvoz blaga	-5.918,2	-6.018,1	-839,3	-957,9	220,0	565,2	5,7	-11,9
Uvoz c.i.f.	-6.034,6	-6.145,9	-853,7	-976,9	-52,3	-74,3	-8,6	-18,3
Prilagoditev c.i.f./f.o.b	228,2	232,4	32,3	36,9	272,3	639,5	14,2	6,3
Prilagoditev zaobjem	-11,8	-104,7	-17,9	-17,9	402,8	7,0	2,2	23,9
2. Storitve	258,0	287,7	12,7	-12,0	-65,7	4,7	9,1	11,7
Izvoz storitev	1.080,2	1.222,8	192,7	222,1	488,5	2,3	-6,9	12,2
Uvoz storitev	-822,2	-935,1	-180,0	-234,1	52,3	-232,1	68,2	-66,6
2.1. Transport	92,5	135,7	16,5	23,5	-178,9	-307,5	-56,1	-57,4
2.2. Potovanja	264,5	253,0	9,2	0,5	262,7	-6,0	90,7	94,1
2.3. Konstrukcijske storitve	8,8	5,4	1,0	1,4	-3,7	149,2	34,5	-93,5
2.4. Ostale poslovne storitve	-46,3	-19,8	-5,7	-17,3	-27,7	-67,8	-1,0	-9,9
2.5. Ostalo	-61,6	-86,6	-8,4	-20,2				
3. Dohodki	-5,7	-86,3	7,0	-2,3	-697,9	-523,6	-93,0	7,9
Prejemki	281,8	275,6	35,7	40,5	0,7	-45,5	4,0	-18,9
Izdatki	-287,5	-362,0	-28,6	-42,8	-698,7	-478,1	-97,0	26,8
4. Tekoči transferi	83,0	70,4	24,7	23,2	-392,1	-252,1	-0,3	38,0
V Slovenijo	234,6	251,4	44,3	46,7	-306,6	-226,0	-96,7	-11,2
V tujino	-151,6	-181,0	-19,5	-23,4	40,9	-0,9	-0,4	8,4
III. Neto napake in izpustitve								
II. Kapitalni in finančni račun								
A. Kapitalni račun								
1. Kapitalni transferi								
2. Patenti in licence								
B. Finančni račun								
1. Neposredne naložbe								
Domače v tujini								
Tuje v Sloveniji								
2. Naložbe v vrednostne papirje								
Domače v tujini								
Tuje v Sloveniji								
3. Ostale naložbe								
3.1. Komercialni krediti								
3.2. Posojila								
3.3. Gotovina in vloge								
3.4. Ostalo								
4. Mednarodne denarne rezerve								
Zlato, SDR in rezervna imetja pri MDS								
Devize								
Gotovina in vloge								
Vrednostni papirji								

Tekoči račun plačilne bilance v mio USD



Mesec: julij 2002/2001

V juliju 2002 je bil dosežen presežek tekočega računa v višini 38,2 mio USD, medtem ko je presežek tekočega računa v juliju 2001 znašal 17,2 mio USD.

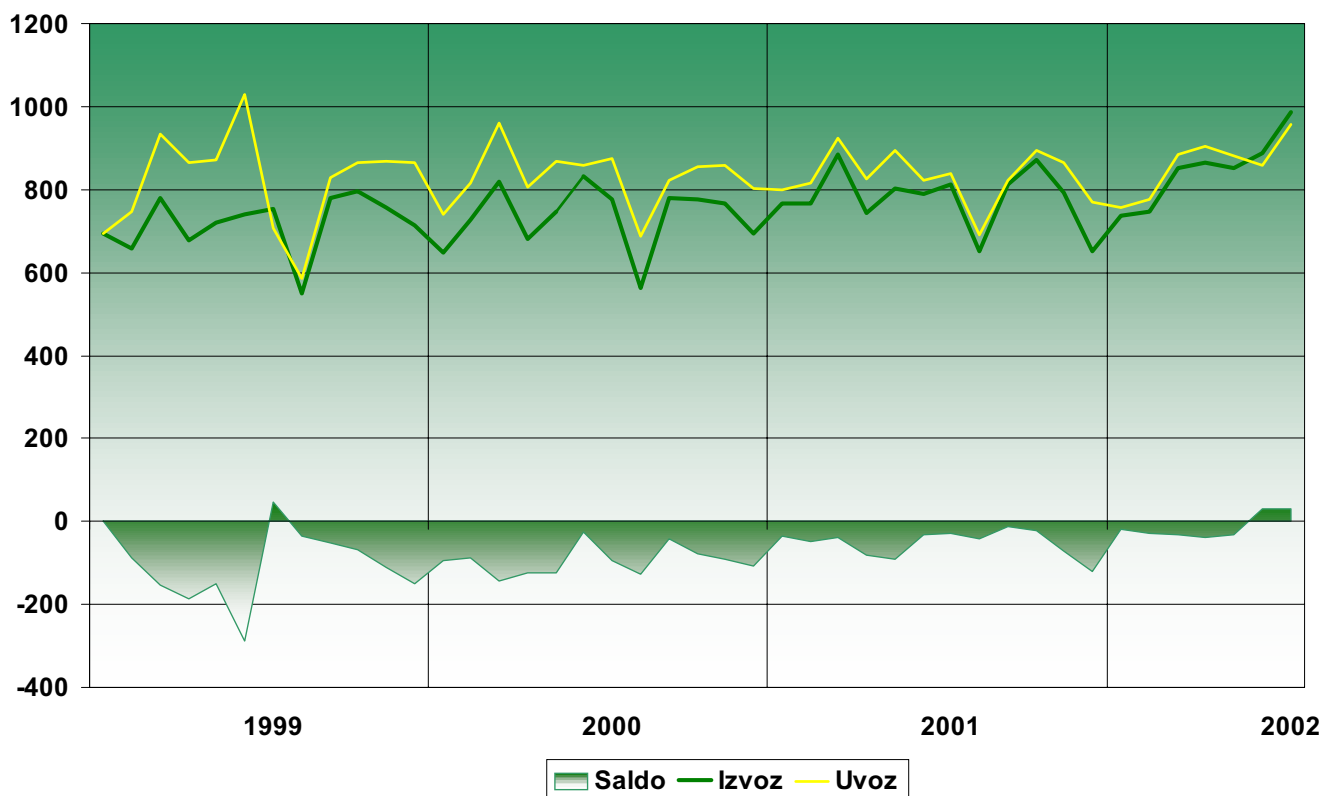
V juliju 2002 je bila **trgovinska bilanca** pozitivna v višini 29,2 mio USD, v juliju 2001 pa negativna v višini 27,2 mio USD. Na **storitvah** pa je bil saldo v juliju 2002 negativen (12,0 mio USD), medtem ko je bil v juliju lani dosežen presežek v višini 12,7 mio USD. **Dohodkovni del** plačilne bilance je bil v juliju 2002 v primanjkljaju v višini 2,3 mio USD, v lanskem juliju pa je bil zabeležen presežek v višini 7,0 mio USD. Presežek **transferjev** se je v tem obdobju zmanjšal za 1,5 mio USD.

Obdobje: januar - julij 2002/2001

Saldo tekočega računa je bil v obdobju od januarja do julija 2002 pozitiven in je znašal 182,2 mio USD, medtem ko je bil v enakem obdobju dosežen primanjkljaj v višini 18,4 mio USD. V juliju 2002 pa je bil dosežen presežek tekočega računa v višini 38,2 mio USD, medtem ko je bil v juliju 2001 dosežen presežek v višini 17,2 mio USD.

Primanjkljaj **trgovinske bilance** je bil v prvih sedmih mesecih leta 2002 za 264,2 mio USD nižji kot v enakem obdobju leta 2001, kar je mogoče pripisati večjemu povečanju izvoza blaga (za 6,5 %), kot pa se je povečal uvoz blaga znižal (za 1,7 %). Presežek **storitev** se je v tem obdobju povečal za 29,6 mio USD. Saldo **dohodkovnega dela** plačilne bilance je bil v tem obdobju v primanjkljaju in je znašal 86,3 mio USD, medtem ko je bil v primerljivem obdobju lanskega leta zabeležen primanjkljaj v višini 5,7 mio USD (zaradi manjših dohodkov od kapitala). Saldo **transferjev** pa je bil prvih petih mesecih leta 2002 nižji za 12,5 mio USD kot v enakem obdobju leta 2001 zaradi večjih transferjev v tujino.

Menjava blaga v mio USD



Primanjkljaj v **trgovinski bilanci** je v prvih sedmih mesecih leta 2002 znašal 89,5 mio USD, v primerljivem obdobju leta 2001 pa 353,7 mio USD.

Izvoz blaga je bil v obdobju od januarja do julija leta 2002 v primerjavi z enakim obdobjem leta 2001 višji za 364,1 mio USD, medtem ko je bil uvoz blaga višji za 100,0 mio USD. V obdobju od januarja do julija 2002 je izvoz blaga v evrih višji za 3,9 % od lanskoletnega, medtem ko je uvoz blaga nižji za 0,5 %.

Izvoz blaga je v juliju 2002 dosegel 987,1 mio USD in je bil za 21,6 % višji kot izvoz julija 2001. Izvoz blaga v juliju 2002 v evrih je bil za 5,6% višji kot izvoz blaga v evrih v juliju 2001.

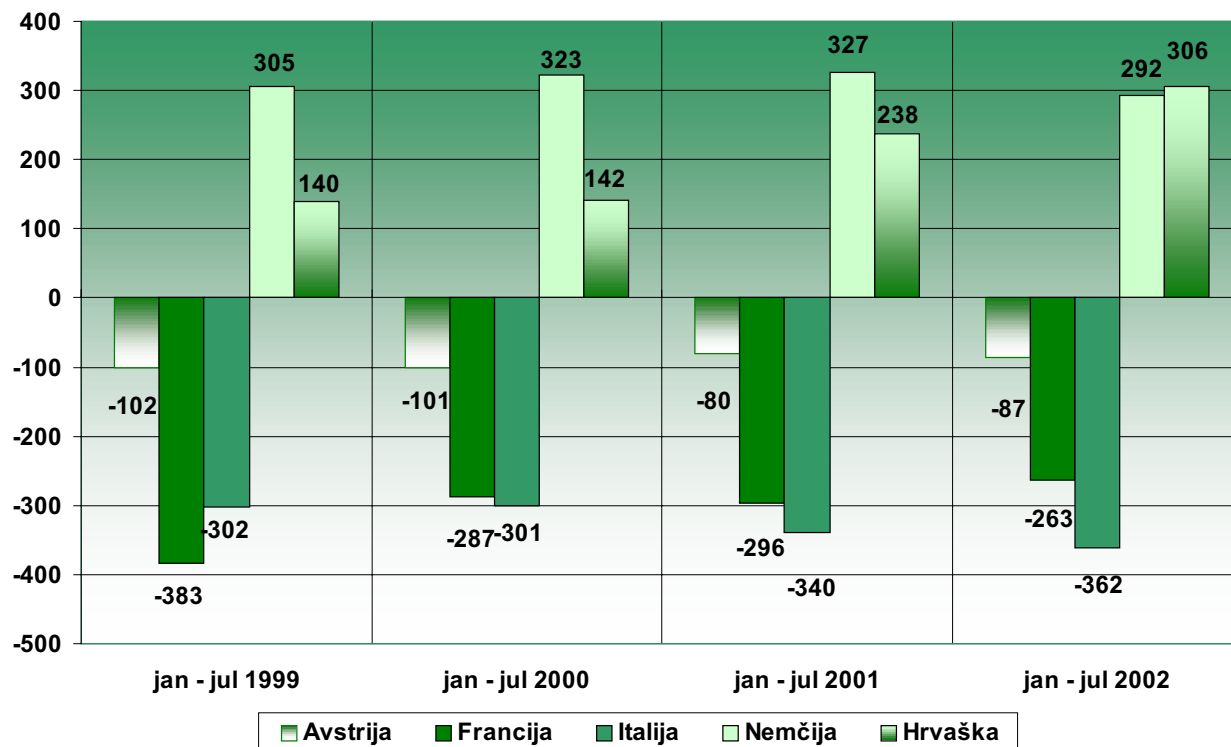
Uvoz blaga je v juliju 2002 znašal 957,9 mio USD in je bil za 14,1 % višji kot julija 2001. Uvoz blaga v juliju 2002 v evrih je bil za 1,0% nižji kot uvoz blaga v evrih v juliju 2001.

V prvih sedmih mesecih leta 2002 je bila **pokritost uvoza z izvozom** 98,5 %, medtem ko je bila v lanskem letu enaka 94,0 %.

V juliju leta 2002 je bila pokritost uvoza z izvozom 103,0 %, julija leta 2001 pa 96,8 %.

Vir podatkov: SURS, Carinska uprava RS, BS

Saldo trgovinske menjave z državami največjimi trgovinskimi partnericami v mio USD



V obdobju od januarja do julija leta 2002 v primerjavi z enakim obdobjem leta 2001, se je primanjkljaj Slovenije z EU povečal za 61,6 mio USD, primanjkljaj z državami EFTE se je izravnal (4,4 mio USD presežka) z državami nekdanje SZ pa se je presežek povečal za 52,4 mio USD. Primanjkljaj v menjavi s CEFTO se je v tem obdobju zmanjšal za 52,6 mio USD. V tem obdobju se je povečal presežek v menjavi z državami nekdanje Jugoslavije (za 161,9 mio USD).

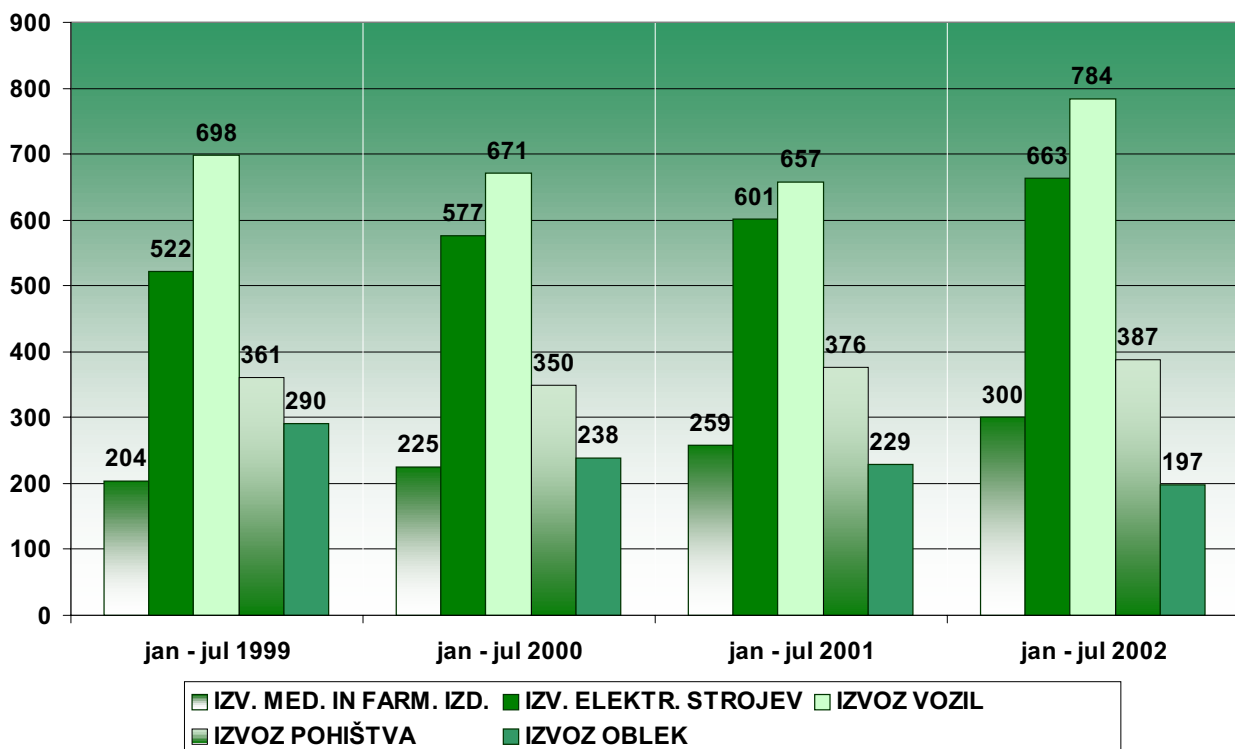
Med najpomembnejšimi trgovinskimi partnerji je letos Slovenija s Hrvaško in Nemčijo ohranila presežek, medtem ko je bil v menjavi z Avstrijo, Italijo in Francijo dosežen primanjkljaj.

V obdobju od januarja do julija leta 2002 v primerjavi z enakim obdobjem leta 2001 se je presežek v menjavi z Nemčijo zmanjšal za 34,6 mio USD, s Hrvaško pa povečal za 68,4 mio USD. Po drugi strani pa se je primanjkljaj v menjavi z Avstrijo povečal za 7,1 mio USD, v menjavi s Francijo zmanjšal za 33,0 mio USD, v menjavi z Italijo pa se je primanjkljaj povečal za 22,0 mio USD.

Izvoz v države nekdanje Jugoslavije in Sovjetske zveze (mio USD)	2001	2002	indeks
	jan-jul	jan-jul	
DRŽAVE BIVŠE JUGOSLAVIJE	887,1	1026,3	116
Bosna in Hercegovina	219,1	256,8	117
Hrvaška	470,2	516,8	110
Jugoslavija	122,4	170,3	139
Makedonija	75,4	82,4	109
DRŽAVE BIVŠE SZ	203,0	228,5	113
Ruska federacija	154,6	159,4	103

Vir: SURS

Izvoz blaga po skupinah proizvodov v mio USD

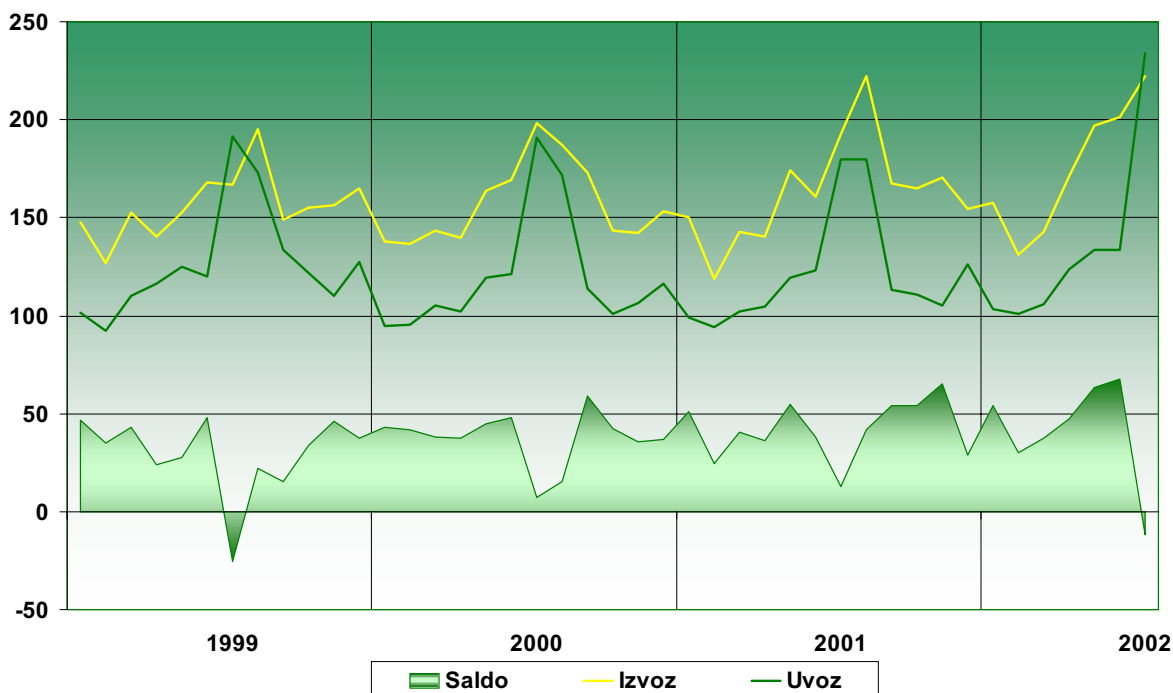


V obdobju od januarja do julija leta 2002 v primerjavi z enakim obdobjem leta 2001, se je povečal izvoz vozil (za 19,3 %), medicinskih in farmacevtskih izdelkov (za 16,0 %), električnih strojev (za 10,2 %) in pohištva (za 3,0 %), zmanjšal pa se je izvoz oblek za 14,1 %.

V obdobju od januarja do julija leta 2002 v primerjavi z enakim obdobjem leta 2001, se je povečal uvoz industrijskih strojev (za 8,9 %), uvoz električnih strojev (za 2,9 %) in uvoz vozil (za 0,5 %), medtem ko se je uvoz ostalih skupin proizvodov zmanjšal. Najbolj uvoz nafte (za 16,8 %), sledil je uvoz oblek (za 5,3 %).

STRUKTURA IZVOZA IN UVOZA BLAGA PO NAMENU (v mio USD)	januar - april		april		indeks	
	2001	2002	2001	2002	kumulat.	mesec
IZVOZ BLAGA, od tega za	3.135,1	3.175,7	736,2	857,5	101,3	116,5
- REPRODUKCIJO	1.575,3	1.527,3	381,4	414,2	97,0	108,6
- INVESTICIJE	428,3	429,0	105,3	125,6	100,2	119,3
- ŠIROKO PORAB	1.131,5	1.219,4	249,5	317,7	107,8	127,3
UVOZ BLAGA, od tega za	3.432,2	3.384,3	840,6	921,0	98,6	109,6
- REPRODUKCIJO	2.081,0	2.018,0	488,8	534,4	97,0	109,3
- INVESTICIJE	557,5	573,0	146,5	175,0	102,8	119,4
- ŠIROKO PORAB	793,7	793,3	205,3	211,6	100,0	103,1

Menjava storitev v mio USD



Primanjkljaj **storitvene podbilance** je julija 2002 znašal 12,0 mio USD, medtem ko je bil julija 2001 zabeležen presežek v višini 12,7. Primanjkljaj je posledica večjega povečanja uvoza (za 54,1 mio USD) od izvoza (za 29,4 mio USD) storitev. Na izvozni strani sta se najbolj povečala izvoz transportnih storitev (za 15,7 mio USD) ter izvoz potovanj (za 17,6 mio USD). Na uvozni strani se je najbolj povečal uvoz potovanj (za 26,8 mio USD), uvoz transportnih storitev (za 8,6 mio USD) in uvoz ostalih poslovnih storitev (za 8,4 mio USD).

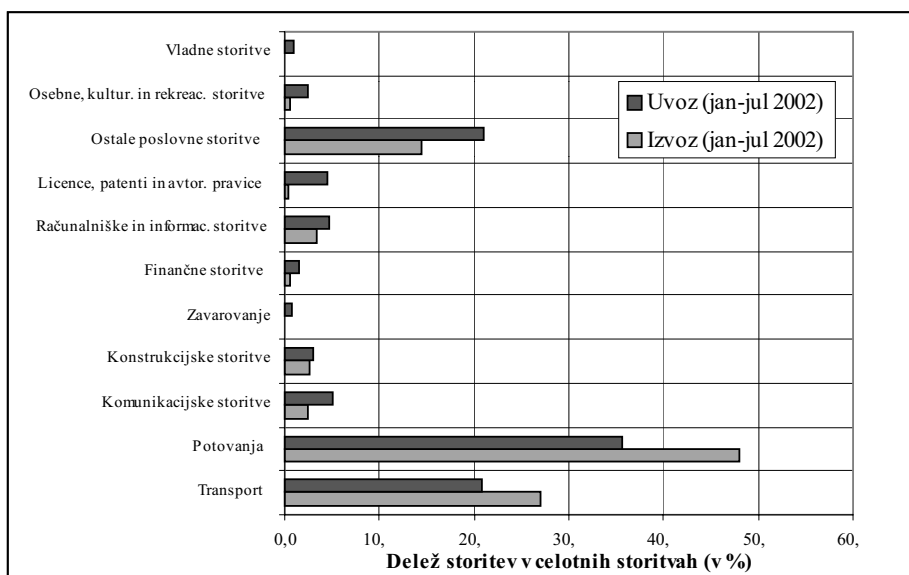
V prvih sedmih mesecih 2002 je presežek menjave storitev dosegel 287,7 mio USD, kar je za 29,6 mio USD več kot v enakem obdobju leta 2001.

Izvoz storitev je julija 2002 znašal 222,1 mio USD, julija 2001 pa 192,7 mio USD.

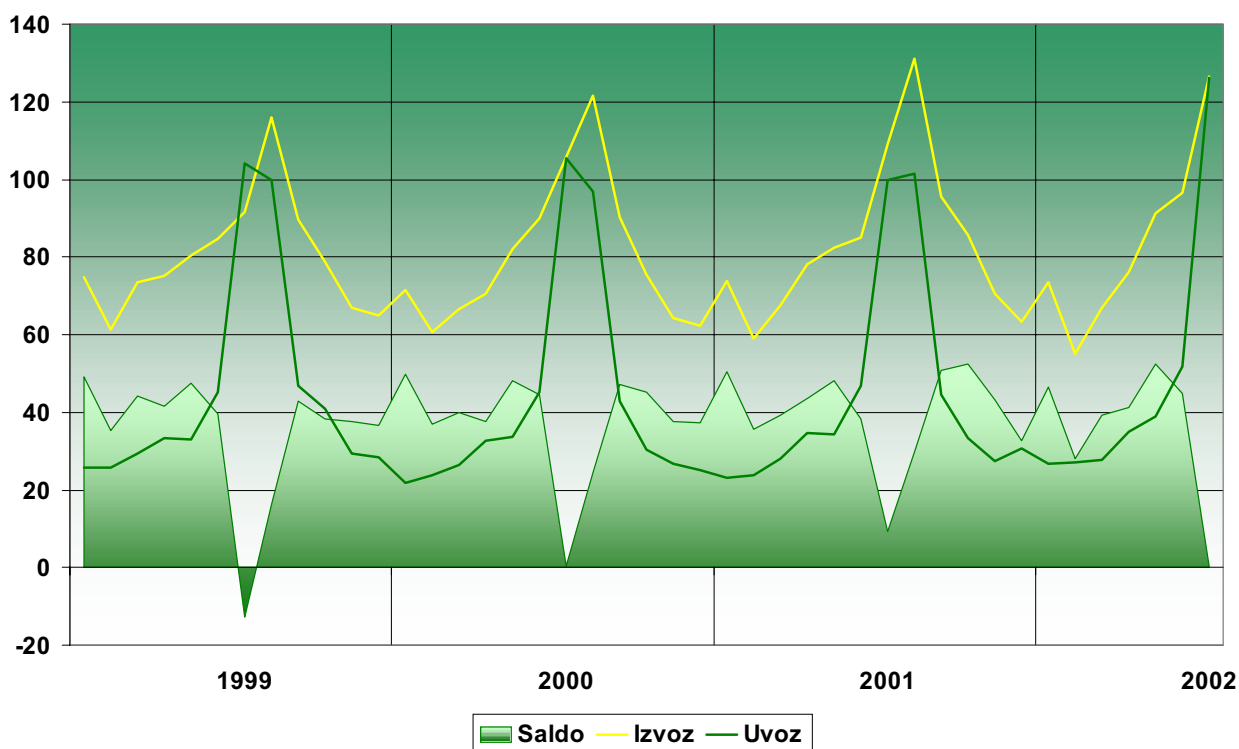
V prvih sedmih mesecih leta 2002 je dosegel izvoz storitev 1.222,8 mio USD, medtem ko je v enakem obdobju leta 2001 dosegel 1.080,2 mio USD.

Uvoz storitev je julija 2002 znašal 234,1 mio USD v primerjavi s 180,0 mio USD julija 2001.

V prvih sedmih mesecih leta 2002 je bil dosežen višji uvoz storitev (935,1 mio USD) kot v enakem obdobju leta 2001 (822,2 mio USD).



Menjava potovalnih storitev v mio USD



Izvoz storitev **potovanj** je znašal julija 2002 126,6 mio USD (leta 2001 pa 109,1 mio USD), medtem ko je uvoz potovanj dosegel 126,1 mio USD (leta 2001 pa 99,9 mio USD).

V prvih sedmih mesecih leta 2002 je znašal izvoz potovalnih storitev 586,3 mio USD, kar je za 31,3 mio USD več kot v enakem obdobju leta 2001.

Uvoz potovalnih storitev je bil v prvih sedmih mesecih leta 2002 (333,3 mio USD) za 42,8 mio USD višji kot v enakem obdobju leta 2001.

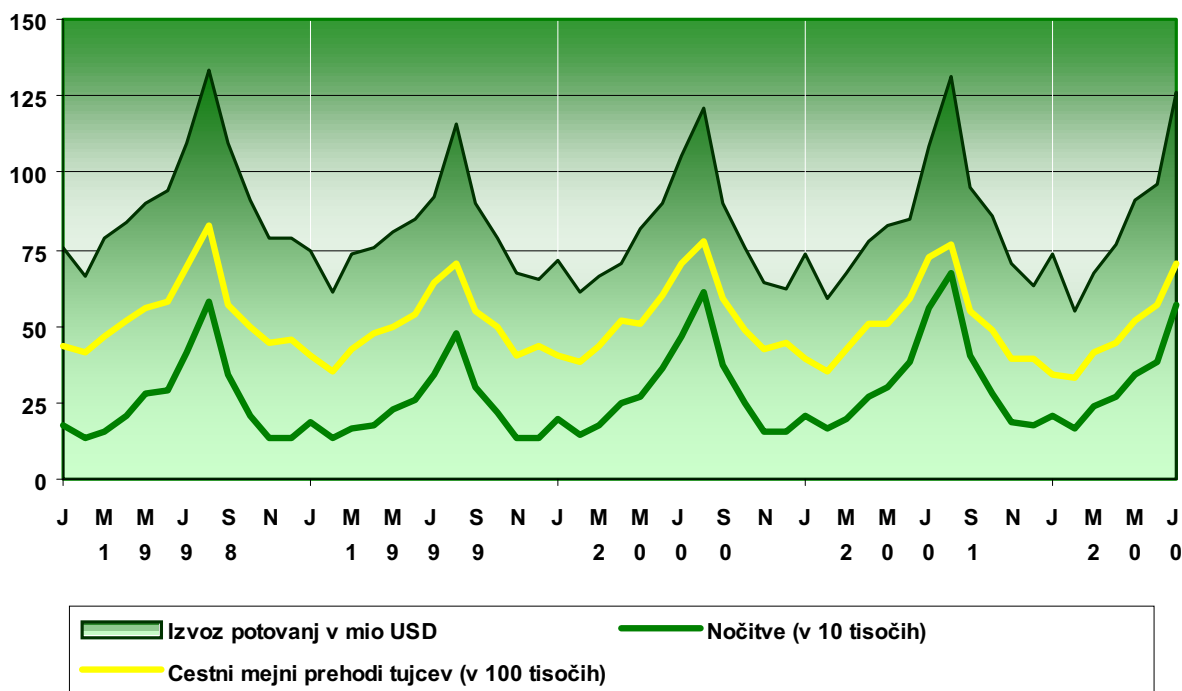
Pri **izvozu potovanj** je v prvih sedmih mesecih 2002 prodaja blaga v PCP (prostocarinskih prodajalnah) znašala 5,2% celotnega izvoza potovanj, medtem ko je bil njen delež v enakem obdobju 2001 večji, in sicer je znašal 6,5%. Na drugi strani so se v proučevanem obdobju leta 2002 v primerjavi z letom 2001 povečali deleži naslednjih postavk izvoza potovanj: delež igralnic (iz 14,3% na 14,6%), deleži izvoza potovanj preko turističnih podjetji (iz 11,2% na 12,7%) ter delež izvoza potovanj povezanih z izobraževanjem in zdravljenjem (skupaj iz 2,0% na 2,6%).

Turisti (potniki) po državah od koder prihajajo

	jan - jul 2002	jan - jul 2001	Sprememba (2002/2001 v %)
Avstrija	107.080	94.460	13,36
BIH	15.978	16.342	-2,23
Češka	16.854	16.444	2,49
Hrvaška	56.521	57.313	-1,38
Italija	138.380	133.358	3,77
Jugoslavija	10.459	8.129	28,66
Madžarska	19.591	20.301	-3,50
Nemčija	130.637	133.002	-1,78
Nizozemska	24.730	22.148	11,66
Velika Britanija	24.025	21.890	9,75
ZDA	17.305	16.859	2,65
Ostale države	155.892	130.098	19,83
Skupaj	717.452	670.344	7,03

Vir: SURS

Izvoz potovalnih storitev



	ZDRAVLJENJE (prejeta plačila v tuji valuti)	IZOBRAŽEVANJE (prejeta plačila v tuji valuti)	OSTALO						IZVOZ SKUPAJ
			Turistična podjetja (prejeta plačila v tuji valuti)	Prodaja blaga v PCP (prejeta plačila v tuji valuti)	Igralnice (prejeta plačila v tuji valuti)	Drugo (prejeta plačila v tuji valuti)	Ostala plačila s karticami	Ocena plačil s tolarsko gotovino	
1994	3.439	0	33.792	172.102	0	117.598	236	585.787	912.953
1995	5.654	1.236	86.332	196.617	132.292	141.785	5.716	514.355	1.083.986
1996	9.717	1.609	99.046	209.738	151.330	230.907	5.676	531.727	1.239.751
1997	5.994	1.945	96.169	164.466	159.150	223.859	8.880	520.047	1.180.511
1998	8.009	2.004	103.193	128.180	169.210	189.950	17.785	470.079	1.088.410
1999	5.077	2.872	95.449	96.259	160.402	141.891	37.127	418.505	957.582
2000	10.196	4.117	109.019	80.478	131.645	134.937	63.006	427.430	960.828
2001	5.954	11.854	125.482	63.564	135.416	130.740	92.680	435.280	1.000.969
januar 2002	293	677	8.296	3.534	17.402	8.966	7.749	26.525	73.443
februar 2002	291	1.719	6.214	3.106	8.671	6.529	6.098	22.587	55.215
marec 2002	521	626	7.486	3.979	9.815	7.642	7.233	29.611	66.912
april 2002	453	664	10.724	3.089	12.766	8.676	7.709	32.044	76.126
maj 2002	968	1.159	12.372	4.996	13.062	8.948	9.071	40.766	91.341
junij 2002	5.555	1.362	12.848	4.940	10.709	7.881	7.300	46.035	96.628
julij 2002	589	564	16.593	6.679	13.001	10.964	14.261	63.957	126.609
1-7 2002	8.670	6.771	74.533	30.322	85.425	59.607	59.422	261.525	586.274
1-7 2001	3.661	7.363	62.339	36.277	79.225	73.258	49.238	243.628	554.988

ZDRAVLJENJE: zdravstvene storitve turistom, zdravišča, stroški zdravniške oskrbe

IZOBRAŽEVANJE: stroški šolanja, vključno štipendije in šolnine, stroški specializacije

OSTALO: delitev na pomembnejše sestavine glede na razpoložljive vire podatkov.

Turistična podjetja: storitve turističnih agencij, hotelov in drugih nastanitvenih objektov - prejeta plačila v tuji valuti

Prodaja blaga v PCP: prodajna vrednost blaga prodanega nerezidentom za tujo valuto (vir: ankete PCP).

Igralnice: neto odkup tuje gotovine in čekov od iger na srečo

Drugo: prodaja drugega blaga in drugih storitev turistom za tujo valuto

Ostala plačila s karticami: plačila s karticami (ki se štejejo v turizem) razen za zdravljenje, izobraževanje, v turističnih podjetjih, PCP-jih in igralnicah

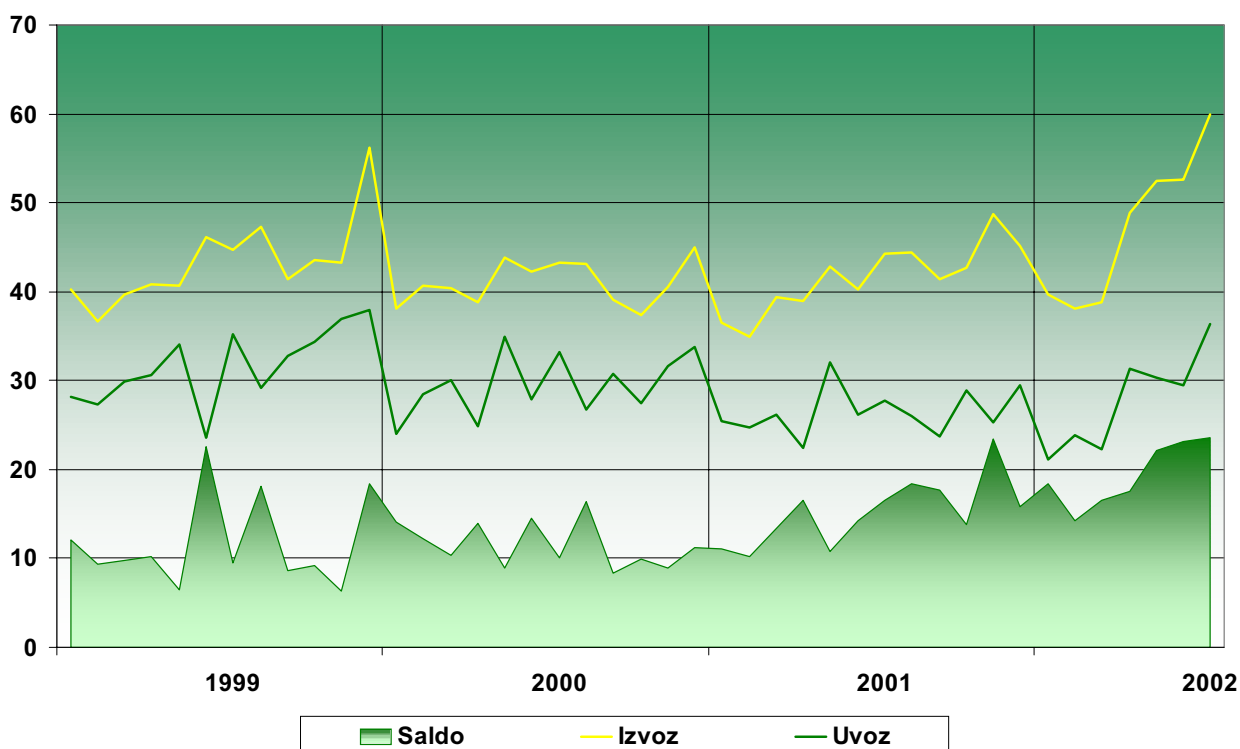
Ocena plačil s tolarsko gotovino:

prodaja tolarjev nerezidentom (ocenjena na podlagi števila cestnih mejnih prehodov tujih potnikov in števila nočitev tujih turistov)

neto izplačila tolarjev z deviznih računov nerezidentov in

neto nakup domače valute v tujini

Menjava transportnih storitev v mio USD



Julija 2002 v primerjavi z julijem leta prej sta bila izvoz (za 15,7 mio USD) in uvoz (za 8,6 mio USD) transportnih storitev višja. V izvozu se je najbolj povečal cestni transport (za 8,5 mio USD) ter železniški (za 2,1 mio USD) transport. V uvozu pa se je prav tako najbolj povečal cestni transport (za 3,0 mio USD).

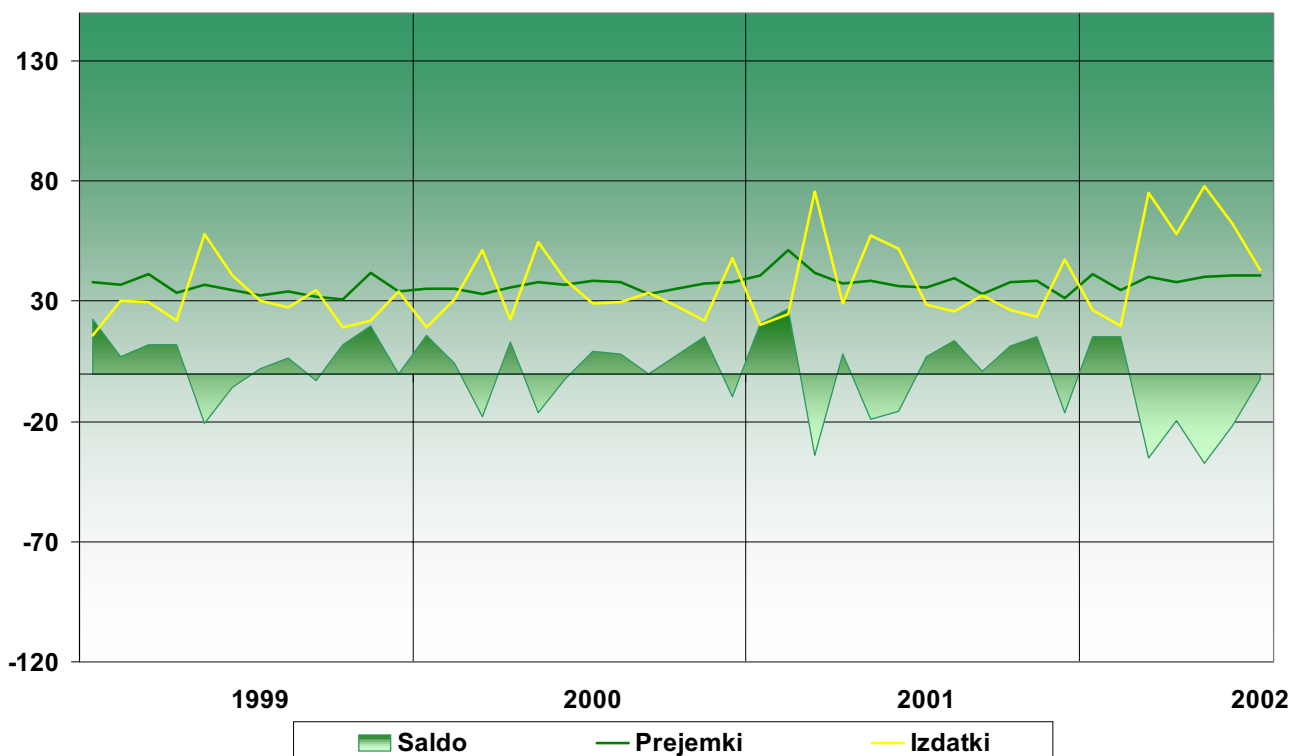
V prvih sedmih mesecih leta 2002 je znašal presežek transportnih storitev 135,7 mio USD, medtem ko je bil v enakem obdobju leta 2001 enak 92,5 mio USD.

Izvoz transportnih storitev je znašal v prvih sedmih mesecih leta 2002 330,5 mio USD. Povečanje glede na primerljivo obdobje leta 2001 znaša 53,3 mio USD. Povečanje je predvsem posledica povečanja cestnega transporta (za 28,7 mio USD).

Uvoz transportnih storitev je v prvih sedmih mesecih leta 2002 znašal 194,8 mio USD, kar predstavlja v primerjavi s primerljivim obdobjem leta 2001 povišanje (za 10,1 mio USD).

v mio USD	2002		2001		Razlika (2002-2001)	
	julij	jan-jul	julij	jan-jul	julij	jan-jul
SALDO	23,5	135,7	16,5	92,5	7,0	43,1
IZVOZ						
Transport	59,9	330,5	44,2	277,2	15,7	53,3
Pomorski transport	5,3	38,3	5,0	34,7	0,3	3,6
Zračni transport	8,4	40,4	6,6	34,0	1,8	6,3
Cestni transport	24,6	132,4	16,0	103,8	8,5	28,7
Železniški transport	11,6	61,9	8,7	52,5	2,9	9,3
Ostali transport	10,0	57,5	7,9	52,2	2,1	5,4
UVOZ						
Transport	-36,3	-194,8	-27,7	-184,7	8,6	10,1
Pomorski transport	-3,5	-24,1	-3,0	-23,1	0,5	1,0
Zračni transport	-4,3	-24,3	-4,3	-23,2	0,0	1,1
Cestni transport	-7,4	-34,1	-4,4	-35,3	3,0	-1,2
Železniški transport	-8,6	-46,7	-6,2	-38,8	2,3	8,0
Ostali transport	-12,6	-65,7	-9,8	-64,4	2,8	1,3

Dohodki v mio USD



Julija 2002 je bil dosežen primanjkljaj **dohodkov od dela in kapitala**. Znašal je 2,3 mio USD, medtem ko je bil julija 2001 zabeležen presežek v višini 7,0 mio USD. Primanjkljaj je posledica večjega povečanja izdatkov (za 14,2 mio USD) od prejemkov (za 4,8 mio USD). Pri izdatkih so se najbolj povečali izdatki od neposrednih naložb.

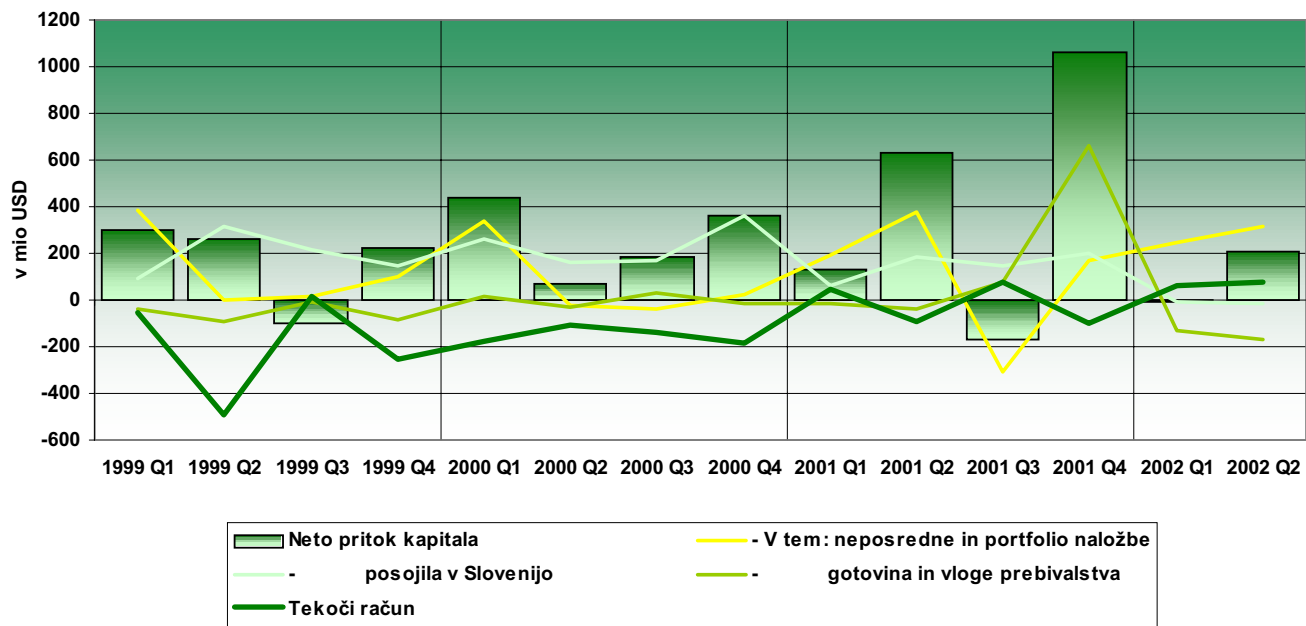
Julija 2002 so se v primerjavi z julijem 2001 **prejemki** od kapitala (za 3,0 mio USD) in dela (za 1,9 mio USD) povečali. Pri **izdatkih** so se izdatki od kapitala (za 14,5 mio USD) povečali, izdatki od dela (za 0,3 mio USD) pa zmanjšali.

V prvih sedmih mesecih leta 2002 je bil zabeležen primanjkljaj dohodkov od dela in kapitala v višini 86,3 mio USD. V primerjavi s primanjkljajem leta 2001 v znesku 5,7 mio USD, so se za 6,1 mio USD zmanjšali prejemki (od tega prejemki od kapitala za 7,5 mio USD) in za 74,5 mio USD povečali izdatki (od tega izdatki od kapitala za 72,6 mio USD).

	Julij 2002	Julij 2001	Razlika (2002-2001)	Jan-Julij 2002	Jan-Julij 2001	Razlika (2002-2001)
SALDO	-2,299	7,032	-9,331	-86,306	-5,695	-80,611
1 Prejemk	40,520	35,679	4,840	275,645	281,768	-6,123
1.1 Od dela	16,780	14,912	1,868	106,981	105,590	1,390
1.2 Od kapitala	23,739	20,767	2,972	168,665	176,177	-7,513
1.2.1 Od nep. naložb	1,546	-0,126	1,672	4,919	5,125	-0,207
1.2.2 Od vred. papirjev	10,577	10,001	0,576	93,462	94,438	-0,976
1.2.2.2 Od naložb v dolžniške vrednostne papirje	10,577	10,001	0,576	93,462	94,438	-0,976
1.2.3 Od ostalih naložb	11,616	10,892	0,724	70,285	76,614	-6,329
1.2.3.1 Banka Slovenije	6,480	5,899	0,581	39,457	35,033	4,424
1.2.3.2 Uradni sektor	0,093	0,169	-0,075	0,612	1,498	-0,886
1.2.3.3 Banke	3,853	4,096	-0,243	25,450	35,583	-10,132
1.2.3.4 Ostali sektorji	1,189	0,728	0,461	4,765	4,500	0,265
2 Izdatk	-42,819	-28,647	14,172	-361,951	-287,462	74,489
2.1 Od dela	-1,954	-2,287	-0,334	-16,907	-15,062	1,844
2.2 Od kapitala	-40,865	-26,360	14,505	-345,045	-272,400	72,645
2.2.1 Od nep. naložb	-12,079	-2,574	9,505	-76,819	-13,108	63,710
2.2.2 Od vred. papirjev	-2,033	-2,884	-0,851	-123,690	-112,068	11,622
2.2.2.2 Od naložb v dolžniške vrednostne papirje	-2,033	-2,884	-0,851	-123,690	-112,068	11,622
2.2.3 Od ostalih naložb	-26,753	-20,901	5,852	-144,536	-147,223	-2,687
2.2.3.1 Banka Slovenije	0,000	-0,164	-0,164	0,000	-0,164	-0,164
2.2.3.2 Uradni sektor	-2,631	-2,612	0,018	-20,640	-26,104	-5,464
2.2.3.3 Banke	-5,332	-4,290	1,042	-36,156	-37,826	-1,670
2.2.3.4 Ostali sektorji	-18,790	-13,835	4,955	-87,740	-83,130	4,610

Opomba: Razlika: - (minus)=zmanjšanje; + (plus)=povečanje

Neto pritek kapitala in tekoči račun



Neto pritek kapitala je leta 1999 znašal 682,6 mio USD, leta 2000 1054,6 mio USD, leta 2001 pa 1650,0; glavni vir so povečana najeta posojila, v letu 2001 pa tudi opazno večje tuje neposredne naložbe.

Z letom 1999 se je povečala tudi raven prodaje državnih dolžniških vrednostnih papirjev, t.j. evroobveznic, (ki v vsem obravnavanem obdobju bistveno vpliva na kategorijo portfeljskih in neposrednih naložb) katero je leta 2001 v neto izrazu znižalo avgustovsko odplačilo evroobveznic iz leta 1996.

V letu 2001 je v primerjavi s prejšnjim letom vplivalo na zniževanje neto pritoka kapitala (poleg omenjenega odplačila evroobveznic) tudi znižanje najemanja posojil v tujini, medtem ko ga je v zadnjih mesecih leta povečeval še porast vlog prebivalstva v tujem denarju. V letu 2001 je znašal neto pritek kapitala skupaj s saldonom tekočega računa 1.650,0 mio USD. Banka Slovenije je v letu 2001 neto financirala tujino z 1.284,6 mio USD povečanimi mednarodnimi rezervami, v letu 2000 pa le s 178,5 mio USD.

Julija 2002 so bili največji pritoki kapitala iz naslova najetih posojil v tujini (116,2 mio USD). Mednarodne denarne rezerve Banke Slovenije so ostale skoraj nespremenjene (znižanje za 7,9 mio USD). Skupno so mednarodne denarne rezerve v letu 2002 porasle za 523,6 mio USD, kar je 174,3 mio USD manj kot v enakem lanskem obdobju.

Kapitalski in finančni račun plačilne bilance

NETO PRITOKI KAPITALA PO INSTRUMENTIH FINANČNEGA RAČUNA mio USD	januar -julij		julij
	2001	2002	2002
1. Neposredne naložbe	220,0	565,2	-11,9
2. Portfolio naložbe	402,8	7,0	23,9
3. Posojila	262,7	-6,0	94,1
Banke (brez BS)	11,9	-38,7	69,1
Ostali sektorji	250,7	32,7	25,0
4. Komercialni krediti	-178,9	-307,5	-57,4
5. Gotovina in vloge	-3,7	149,2	-93,5
Banke (brez BS)	28,7	527,1	-19,1
Ostali sektorji	-32,4	-377,9	-74,4
od tega: prebivalstvo	-40,9	-359,4	-56,4
6. Ostalo	-27,7	-67,8	-9,9
7. Neto pritek kapitala brez mednarodnih denarnih rezerv (1+2+3+4+5+6)	675,1	340,1	-54,6
8. Mednarodne denarne rezerve	-697,9	-523,6	7,9
9. FINANČNI RAČUN (7+8)	-22,8	-183,4	-46,7
10. KAPITALSKI RAČUN	0,4	2,1	0,1
11. KAPITALSKI IN FINANČNI RAČUN (9+10)	-22,5	-181,3	-46,6
Statistična napak	40,9	-0,9	8,4

V prvih sedmih mesecih leta 2002 je znašal **neto pritek kapitala** brez mednarodnih denarnih rezerv Banke Slovenije 340,1 mio USD. V enakem obdobju leta 2001 je bil dosežen pritek v znesku 675,1 mio USD.

Med največje **pritoke** od januarja do julija 2002 se uvrščajo neposredne naložbe nerezidentov v Sloveniji (565,2 mio USD), in neto pritoki gotovine in vlog bank (527,1 mio USD). Posojila v neto izrazu predstavljajo 6,0 mio USD odtoka, medtem ko so v enakem lanskem obdobju znašala 262,7 mio USD neto pritokov kapitala.

Glavni vir **odtoka** v prvih sedmih mesecih 2002 (brez rezerv) predstavlja postavka gotovina prebivalcev (359,4 mio USD) ter komercialni krediti (307,5 mio USD) – med njimi predvsem kratkoročni.

Julija 2002 beležimo 54,6 mio USD **neto odtoka kapitala** brez mednarodnih denarnih rezerv Banke Slovenije.

Med neto **pritoki** julija 2002 beležimo predvsem 116,2 mio USD povečanja najetih posojil ter 12,2 mio USD povečanja tujih portfolio naložb v Sloveniji.

Med neto **odtoki** julija 2002 zasledimo predvsem kratkoročne komercialne kredite z 58,8 mio odtoka, ki ga lahko deloma pripišemo visokim indeksom rasti blagovne menjave z državami bivše Jugoslavije (117) in Sovjetske zveze (115) in daljšimi plačilnimi roki na teh trgih. Odtok beleži tudi postavka gotovina prebivalcev ;56,4 mio USD od tega so 140 mio USD znašali neto nakupi deviz rezidentov v menjalnicah, 6 mio USD so znašali neto dvigi iz deviznih računov, 89,0 mio USD pa predstavlja ocena porabe tuje gotovine za tekoče transakcije-turizem.

Neposredne naložbe in naložbe v vrednostne papirje

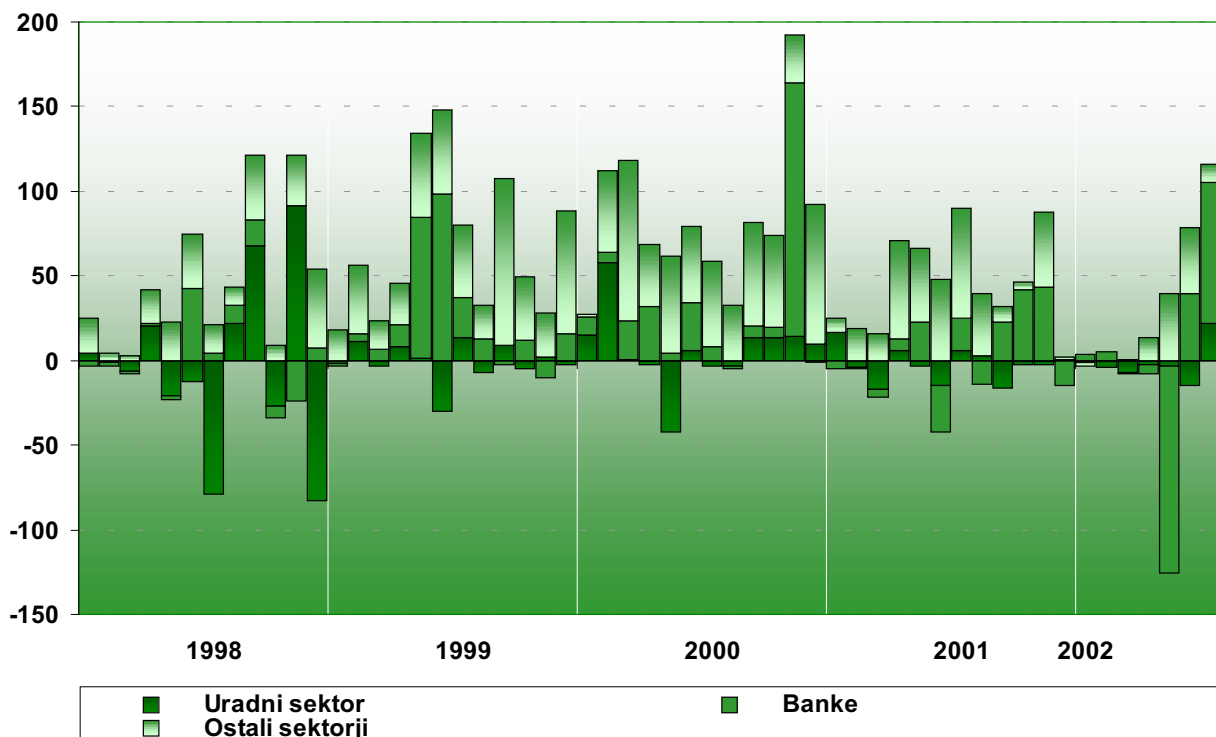
NEPOSREDNE NALOŽBE IN NALOŽBE V VREDNOSTNE PAPIRJE (v mio USD)	januar -julij		julij
	2001	2002	2002
NEPOSREDNE NALOŽBE	220,0	565,2	-11,9
Domače v tujini	-52,3	-74,3	-18,3
Lastniški kapital	-36,0	-43,9	-8,1
Reinvestirani dobičk	2,8	2,8	0,4
Ostali kapital	-19,1	-33,2	-10,5
Tuje v Sloveniji	272,3	639,5	6,3
Lastniški kapital	194,4	319,5	-7,1
Reinvestirani dobičk	-15,0	29,9	4,3
Ostali kapital	92,9	290,1	9,2
NALOŽBE V VRED. PAPIRJE	402,8	7,0	23,9
Domače v tujini	-65,7	4,7	11,7
Tuje v Sloveniji	468,5	2,3	12,2
Lastniški vrednostni papirj	-4,1	13,2	-2,4
Dolžniški vrednostni papirj	472,5	-10,8	14,6
od tega: državni sektor	489,7	-8,5	0,2

Julija 2002 ne beležimo večjih dogodkov na postavki neposredne naložbe (odtok v višini 11,9 mio USD), vendar pa je v prvih sedmih mesecih leta 2002 ta postavka beležila 565,2 mio USD neto pritoka neposrednih naložb, kar je v primerjavi z enakim lanskim obdobjem za 345,2 mio USD več.

Posojila med kapitalsko povezanimi rezidenti in nerezidenti (z vsaj 10% kapitalsko udeležbo) se v skladu s priporočili Mednarodnega denarnega sklada prikazujejo kot del neposrednih naložb v postavki ostali kapital. Tako beležimo v prvih sedmih mesecih 2002 povečanje neto obveznosti do tujih neposrednih vlagateljev v Sloveniji v višini 290,1 mio USD (enako lansko obdobje 92,9 mio USD) in neto terjatve do slovenskih neposrednih naložb v tujini v višini 33,2 mio USD (enako lansko obdobje 19,1 mio USD). Na splošno se pri neposredno povezanih podjetjih ves čas kaže prevladujoča smer kreditiranja investitor-podjetje, kar naj bi tudi potrjevalo dolgoročni interes tujih neposrednih naložb.

Po podatkih KDD so tujci v juliju prodali za 12 mio USD vrednostnih papirjev, v avgustu pa še za 14,3 mio USD. V prvih osmih mesecih 2002 so tujci neto kupili za 215 mio USD vrednostnih papirjev (največje naložbe so bile povezane z nakupi delnic bank, podjetij papirne in prehranske industrije).

Najeta posojila v tujini v mio USD



Obveznosti iz neto (črpanja minus odplačila) **najetih posojil** v tujini so se julija 2002 povečale za 116,2 mio USD. Enako obdobje lanskega leta kaže 90,0 mio USD povečanja obveznosti.

Julija 2002 so zadolženost povečali vsi sektorji; bančni za 83,1 mio USD, vladi za 22,3 in ostali za 10,9 mio USD.

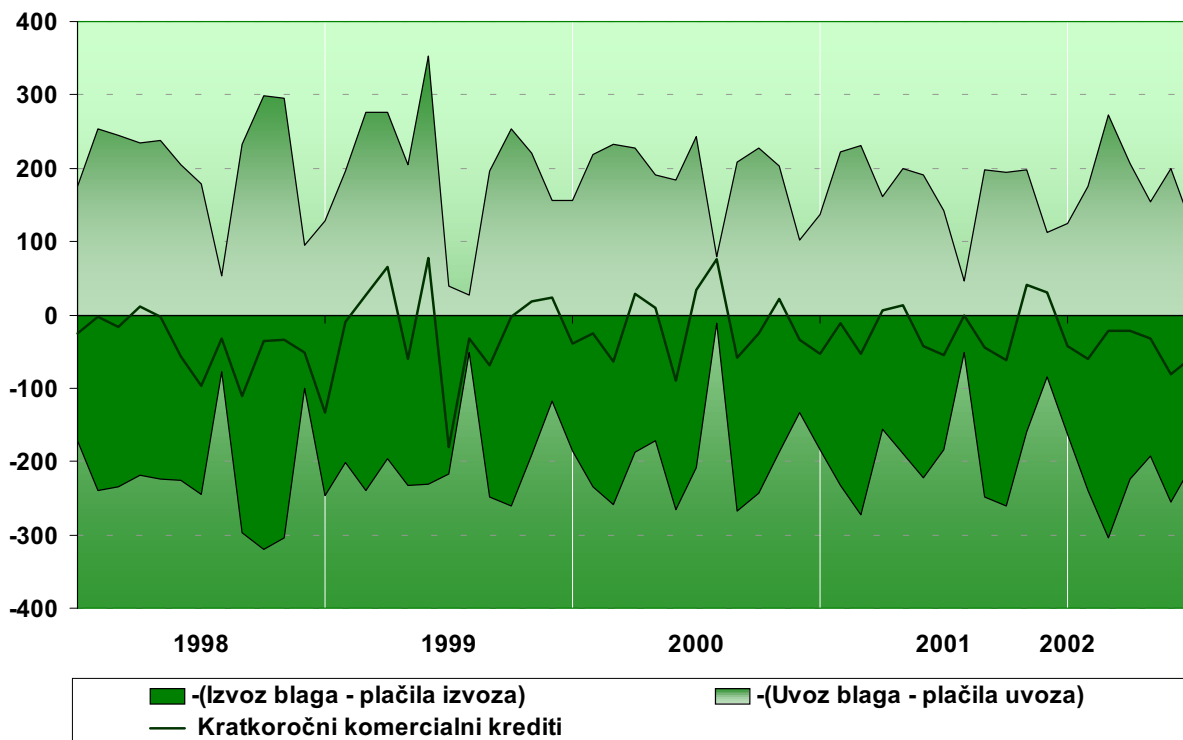
Skupno so se neto najeta posojila v letu 2002 povečala za 93,4 mio USD, kar je manj kot v enakem obdobju lanskega leta (258,3 mio USD). Opazno je predvsem zmanjšanje zadolževanja vladnega sektorja (več odplačil kot črpanj) in bistveno manjša rast zadolževanja ostalih sektorjev (letos 101,3 mio USD, lani 258,1 mio USD).

Julija 2002 so se **odobrena posojila** nerezidentom povečala za 22,1 mio. V letu 2002 je neto povečanje odobrenih posojil nerezidentom skupno znašalo 99,4 mio USD. Ostali sektorji so v sedmih mesecih leta 2002 neto odobrili 58,0 mio USD posojil nerezidentom, banke pa nekoliko manj (41,4 mio USD).

Postavka posojila je letos skoraj izravnana (6,0 mio neto odtoka kapitala). Ta postavka izkazuje **le posojila med kapitalsko nepovezanimi rezidenti in nerezidenti** (upošteva se statistična meja kapitalске povezanosti – vsaj 10% kapitalska udeležba). V enakem obdobju lani je bil ta razkorak bistveno večji (262,7 mio USD neto pritoka kapitala). Bistvena razlika med lanskim in letošnjim gibanjem posojil je pri ostalih sektorjih, ki ne povprašujejo več po tujih posojilih v tako velikem obsegu kot lani (več kot polovico manjši obseg novih kreditov). V prvih sedmih mesecih 2002 je tako Slovenija neto upnik nerezidentov (6,0 mio USD) lani pa je bila neto dolžnik do tujine (262,7 mio USD).

Opomba: Od leta 2001 dalje je v posojila prelom serije podatkov. Posojila med kapitalsko povezanimi rezidenti in nerezidenti (vsaj 10% kapitalska povezanost) se nahajajo v postavki neposredne naložbe - ostali kapital.

Komercialni krediti



V juliju 2002 so se za 58,8 mio USD povečale neto terjatve iz naslova **kratkoročnih komercialnih kreditov**, lani pa so se v enakem mesecu povečale za 55,1 mio USD.

Julija 2002 se tako nadaljuje neto naraščanje terjatev iz naslova **kratkoročnih komercialnih kreditov**. Blagovni tok je že drugi mesec zapored beležil presežek, skupno do julija pa primanjkljaj 89,5 mio USD), vendar je primanjkljaj še vedno relativno majhen (lani v enakem obdobju kar 353,7 mio USD primanjkljaja). Pokritost blagovnih tokov s plačili je bila julija 2002 na strani izvoza nižja (79,1%), kot uvoza (87,2%).

V mesecu juliju 2002 je bilo izvoženega za 987,1 mio USD blaga. Od tega je bilo po podatkih plačilnega prometa s tujino plačanega 780,9 mio USD (vključno z danimi avansi), neposrednih naložb v blagu ni bilo, danih transferjev v blagu pa je bilo 4,4 mio USD..

Uvoz blaga je v mesecu juliju znašal 957,9 mio USD, od tega je bilo po podatkih plačilnega prometa (vključno s prejetimi avansi) in podatkih o neposrednih plačilih tujih kreditorjev (plačilih izvedenih mimo računov rezidentov v tujini, s katerimi se poravnava obveznosti domačih posojilojemalcev do drugih nerezidentov) plačanega 835,2 mio USD. Neposrednih naložb v blagu ni bilo, prejetih transferjev v blagu je bilo 6,8 mio USD.

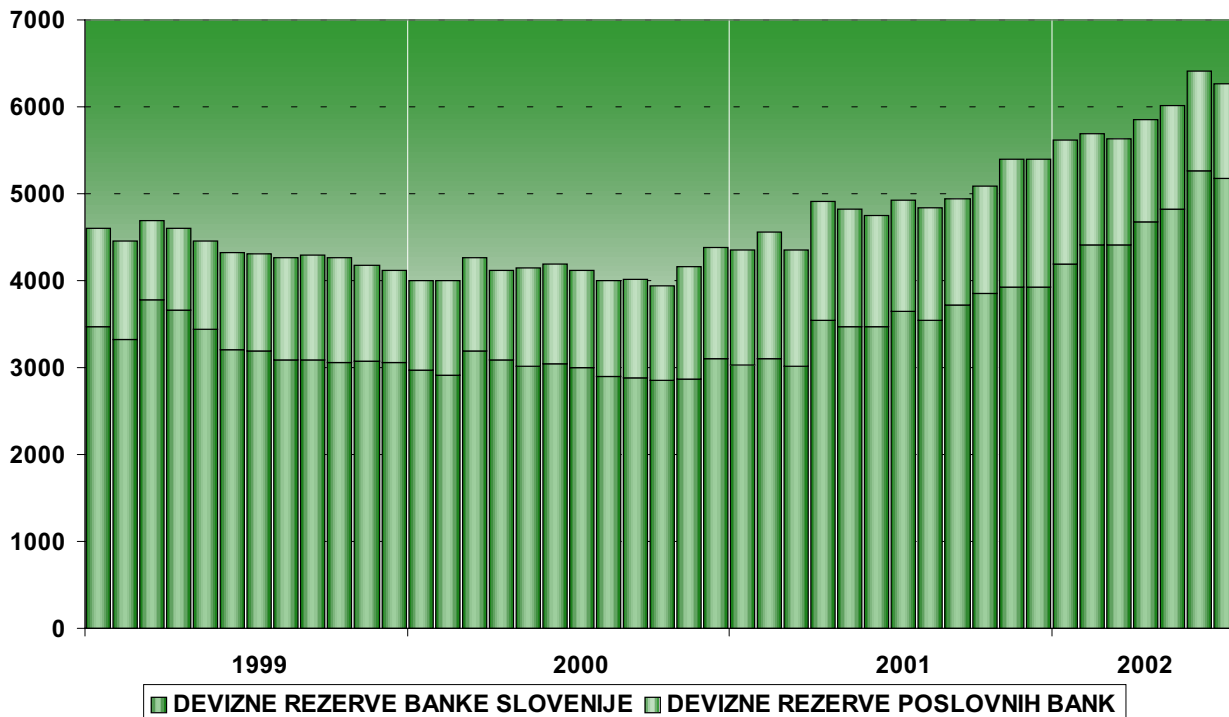
Komercialni krediti po državah

	A. TERJATVE					B. OBVEZNOSTI					C. NETO TERJATVE	
	Začetno stanje	Transakcij	Ostalo	Tečajne razlike	Končno stanje	Začetno stanje	Transakcij	Ostalo	Tečajne razlike	Končno stanje	Transakcij	Končno stanje
Države nekdanje Jugoslavije	829,6	-5,9	-0,4	-11,0	812,3	146,0	0,8	-0,1	-1,9	144,7	-6,7	667,6
HRVAŠKA	453,3	-10,5	-0,1	-6,2	436,6	85,8	-0,5	-0,1	-1,1	84,1	-10,0	352,4
BOSNA IN HERCEGOVINA	142,9	1,4	-0,2	-2,0	142,1	21,5	0,3	0,0	-0,3	21,6	1,0	120,5
MAKEDONIJA	66,5	0,0	-0,1	-0,9	65,5	5,8	0,4	0,0	-0,1	6,2	-0,5	59,4
JUGOSLAVIJA	166,9	3,2	-0,1	-1,9	168,1	32,9	0,5	0,0	-0,5	32,9	2,8	135,2
Države nekdanje Sovjetske Zveze; od tega:	170,1	-1,1	0,0	-0,6	168,4	73,8	0,2	0,0	-0,1	73,9	-1,3	94,5
RUSKA FEDERACIJA	130,9	-3,7	0,0	-0,5	126,7	64,6	2,7	0,0	-0,1	67,2	-6,4	59,5
UKRAJINA	19,4	1,7	0,0	-0,1	21,1	4,5	-1,9	0,0	0,0	2,6	3,6	18,4
BELORUSIJA	5,7	-0,1	0,0	0,0	5,6	2,1	0,2	0,0	0,0	2,3	-0,2	3,3
LITVA	3,4	0,7	0,0	0,0	4,1	0,1	0,0	0,0	0,0	0,1	0,7	4,0
KAZAHSTAN	3,9	0,1	0,0	0,0	4,1	0,1	0,0	0,0	0,0	0,1	0,1	4,0
UZBEKISTAN	0,3	0,0	0,0	0,0	0,3	0,0	0,0	0,0	0,0	0,0	0,0	0,3
ESTONIJA	1,1	-0,1	0,0	0,0	1,0	0,1	-0,1	0,0	0,0	0,1	-0,1	0,9
LATVIJA	3,1	-0,4	0,0	0,0	2,7	1,2	0,0	0,0	0,0	1,2	-0,4	1,5
Evropska Unija	1.318,4	28,7	-1,3	-17,6	1.328,2	1.562,1	-49,8	1,0	-20,3	1.493,0	78,5	-164,8
FRANCIJA	146,6	22,9	-0,1	-2,3	167,2	126,6	-4,0	-0,1	-1,8	120,7	26,9	46,5
ŠVEDSKA	26,5	10,8	0,0	-0,6	36,7	20,2	-1,5	-0,2	-0,4	18,2	12,3	18,6
NEMČIJA	456,8	-2,6	-0,6	-6,3	447,2	412,6	-9,6	2,4	-5,7	399,7	6,9	47,5
DANSKA	24,2	0,4	0,0	-0,3	24,2	10,9	0,4	0,0	-0,2	11,2	0,0	13,1
PORTUGALSKA	6,4	0,4	0,0	-0,1	6,6	1,5	0,2	0,0	0,0	1,7	0,1	5,0
GRČIJA	8,4	-0,1	0,0	-0,1	8,2	4,1	-0,7	0,0	0,0	3,4	0,5	4,8
LUKSEMBURG	3,7	0,5	0,0	-0,1	4,1	14,5	-0,5	0,0	-0,2	13,8	1,1	-9,6
BELGIJA	18,9	1,3	0,0	-0,2	20,0	35,3	-0,9	-0,4	-0,5	33,6	2,2	-13,6
FINSKA	5,0	-0,8	0,0	-0,1	4,2	5,8	0,0	0,0	-0,1	5,8	-0,8	-1,6
ŠPANIJA	24,3	-0,5	0,0	-0,3	23,4	26,8	-1,7	0,0	-0,4	24,8	1,2	-1,3
VEL. BRITANIJA	71,1	-1,8	0,0	0,0	69,3	64,9	-0,7	0,0	-0,3	63,9	-1,2	5,5
IRSKA	4,0	0,1	0,0	0,0	4,0	8,3	0,3	0,0	-0,1	8,6	-0,2	-4,5
NIZOZEMSKA	24,3	2,3	0,0	-0,4	26,2	40,9	-2,8	-0,3	-0,5	37,3	5,2	-11,0
ITALIJA	324,6	-3,7	-0,2	-4,4	316,2	417,4	-25,9	0,3	-5,4	386,5	22,2	-70,2
AVSTRIJA	173,7	-0,4	-0,4	-2,4	170,5	372,2	-2,5	-0,6	-4,8	364,2	2,1	-193,7
EFTA	46,9	0,8	-0,4	-0,5	46,8	99,6	-6,5	-0,7	-1,1	91,4	7,3	-44,6
NORVEŠKA	3,3	1,4	0,0	0,0	4,6	4,4	-0,3	0,0	0,0	4,1	1,7	0,5
ŠVIČA	39,7	-0,4	-0,1	-0,4	38,7	88,9	-6,3	-0,3	-1,0	81,3	5,9	-42,6
ISLANDIJA	0,2	0,0	0,0	0,0	0,2	0,2	0,0	0,0	0,0	0,2	0,0	0,0
LIECHTENŠTEIN	3,8	-0,2	-0,4	0,0	3,2	6,1	0,1	-0,4	-0,1	5,8	-0,3	-2,6
CEFTA	221,9	3,3	-1,1	-2,7	221,5	121,4	-0,2	-0,5	-1,6	119,1	3,6	102,4
POLJSKA	93,5	0,9	0,0	-1,0	93,3	19,4	1,8	0,0	-0,3	20,9	-0,9	72,4
SLOVAŠKA	19,5	1,7	0,0	-0,3	21,0	12,1	0,5	0,0	-0,2	12,4	1,2	8,6
MADŽARSKA	34,5	1,0	-1,0	-0,5	34,1	38,7	-3,4	-0,3	-0,5	34,5	4,4	-0,4
ČEŠKA REPUBLIKA	37,4	-1,0	0,0	-0,5	35,9	47,7	0,4	-0,1	-0,6	47,4	-1,4	-11,5
BOLGARIJA	13,3	0,0	-0,1	-0,2	13,0	1,8	0,5	-0,1	0,0	2,2	-0,5	10,8
ROMUNIJA	23,7	0,7	0,0	-0,2	24,2	1,7	0,0	0,0	0,0	1,6	0,7	22,5
ZDA	89,5	-0,6	0,0	-0,1	88,7	49,0	1,4	0,0	-0,2	50,1	-2,0	38,6
Ostale države	155,7	10,0	-0,1	-1,5	164,1	114,3	-1,4	0,0	-0,9	112,0	11,3	52,1
Nerazporejeno												
SKUPAJ - SVET	2.832,0	35,2	-3,3	-33,9	2.830,0	2.166,1	-55,5	-0,2	-26,0	2.084,3	90,7	745,7

KRATKOROČNI KOMERCIALNI KREDITI PO DRŽAVAH – neposredno poročanje podjetij

V prvih sedmih mesecih leta 2002 so se neto terjatve (transakcije) po podatkih iz poročil SKV povečale za 290,4 mio USD, od tega največ do Evropske unije (122,1 mio USD) in držav bivše Jugoslavije (122,0 mio USD). Julija 2002 so se neto terjatve povečale za 90,7 mio USD, od tega se je 86,5% nanašalo na države Evropske unije (78,5 mio USD).

Devizne rezerve Banke Slovenije in poslovnih bank (stanje konec meseca v mio USD)



Mednarodne denarne rezerve Banke Slovenije so se na podlagi transakcij julija 2002 zmanjšale za 7,9 mio USD, v istem mesecu lanskega leta pa so se povečale za 93,0 mio USD. V obdobju od januarja do julija letos so se mednarodne rezerve povečale skupaj za 523,6 mio USD, medtem ko so se v enakem obdobju leta 2001 povečale za 697,9 mio USD.

Devizne rezerve Banke Slovenije so konec letošnjega julija predstavljale 82,7% celotnih deviznih rezerv bančnega sistema oz. 5.178,9 mio USD, stanje **deviznih rezerv Banke Slovenije in poslovnih bank skupaj** je znašalo 6.265,4 mio USD.

Konec julija 2002 so bile mednarodne rezerve Banke Slovenije (brez rezerv poslovnih bank) enake 5,2 povprečnim letošnjim uvozom blaga in storitev.

Plačilna bilanca Slovenije v mia SIT (jan - julij 2002)

predhodni podatki, z dne 10.09.2002	tokovi v mia SIT			
	januar - julij		julij	
	2001	2002	2001	2002
I. Tekoči račun	-4,2	43,6	4,0	8,6
1. Blago	-83,8	-24,7	-7,3	6,6
1.1. Izvoz blaga	1.346,8	1.458,8	205,3	225,6
Izvoz f.o.b.	1.333,6	1.445,0	202,8	221,6
Prilagoditev zaobjem	13,1	13,8	2,5	3,9
1.2. Uvoz blaga	-1.430,5	-1.483,5	-212,5	-218,9
Uvoz c.i.f.	-1.458,6	-1.515,0	-216,2	-223,3
Prilagoditev c.i.f./f.o.b	55,2	57,3	8,2	8,4
Prilagoditev zaobjem	-27,1	-25,8	-4,5	-4,1
2. Storitve	62,0	71,8	3,2	-2,7
Izvoz storitev	262,1	300,1	48,8	50,7
Uvoz storitev	-200,1	-228,3	-45,6	-53,4
2.1. Transport	22,4	33,3	4,2	5,4
2.2. Potovanja	63,5	63,1	2,3	0,1
2.3. Konstrukcijske storitve	2,1	1,3	0,3	0,3
2.4. Ostale poslovne storitve	-11,1	-4,8	-1,5	-4,0
2.5. Ostalo	-14,9	-21,1	-2,1	-4,6
3. Dohodki	-2,3	-20,9	1,7	-0,6
Prejemki	67,8	68,1	9,1	9,3
Izdatki	-70,1	-88,9	-7,3	-9,8
4. Tekoči transferi	19,9	17,5	6,3	5,3
V Slovenijo	56,8	61,9	11,2	10,7
V tujino	-36,9	-44,5	-4,9	-5,4
II. Kapitalni in finančni račun	-6,2	-42,8	-3,8	-10,6
A. Kapitalni račun	0,1	0,5	0,0	0,0
1. Kapitalni transferi	0,1	0,2	0,0	0,0
2. Patenti in licence	0,0	0,3	0,0	0,0
B. Finančni račun	-6,3	-43,3	-3,9	-10,6
1. Neposredne naložbe	52,7	142,0	1,4	-2,6
Domače v tujini	-12,6	-18,1	-2,2	-4,2
Tuje v Sloveniji	65,3	160,1	3,6	1,6
2. Naložbe v vrednostne papirje	95,8	1,1	0,5	5,5
Domače v tujini	-15,5	0,8	2,3	2,7
Tuje v Sloveniji	111,3	0,3	-1,7	2,8
3. Ostale naložbe	15,6	-55,3	17,8	-15,3
3.1. Komerčni krediti	-44,7	-74,2	-13,8	-13,1
3.2. Posojila	64,8	-4,0	23,0	21,5
3.3. Gotovina in vloge	2,0	39,4	8,8	-21,3
3.4. Ostalo	-6,5	-16,6	-0,3	-2,3
4. Mednarodne denarne rezerve	-170,4	-131,0	-23,6	1,8
Zlato, SDR in rezervna imetja pri MDS	0,2	-11,3	1,0	-4,3
Devize	-170,6	-119,8	-24,6	6,1
Gotovina in vloge	-94,9	-61,7	-0,1	8,7
Vrednostni papirji	-75,7	-58,1	-24,5	-2,6
III. Neto napake in izpustitve	10,4	-0,9	-0,1	1,9

Plačilna bilanca Slovenije v mio EUR (jan - julij 2002)

predhodni podatki, z dne 10.09.2002	tokovi v mio EUR			
	januar - julij		julij	
	2001	2002	2001	2002
I. Tekoči račun				
1. Blago	-20,3	192,4	17,7	37,8
1.1. Izvoz blaga	-390,6	-111,8	-33,6	29,2
Izvoz f.o.b.	6.251,8	6.495,0	942,2	995,0
Prilagoditev zaobjema	6.190,9	6.433,8	930,9	977,6
1.2. Uvoz blaga	60,8	61,2	11,3	17,3
Uvoz c.i.f.	-6.642,4	-6.606,9	-975,8	-965,7
Prilagoditev c.i.f./f.o.b.	-6.772,9	-6.747,0	-992,5	-984,9
2. Storitve	256,1	255,1	37,5	37,2
Izvozne storitve	-125,6	-115,0	-20,9	-18,1
Uvozne storitve	288,2	320,1	14,8	-12,1
Transport	1.215,9	1.335,6	224,1	223,7
Potovanja	-927,6	-1.015,5	-209,3	-235,7
Konstruktivne storitve	103,9	148,3	19,2	23,8
Ostale poslovne storitve	295,2	281,3	10,6	0,5
Ostalo	9,9	5,9	1,3	1,4
3. Dohodki	-51,6	-21,4	-6,7	-17,5
Prejemki	-69,1	-94,1	-9,7	-20,3
Izdatki	-10,2	-93,5	7,8	-2,8
4. Tekoči transferi	315,2	303,1	41,6	40,8
V Slovenijo	-325,3	-396,7	-33,8	-43,6
V tujino	92,3	77,7	28,8	23,5
	263,5	275,8	51,4	47,1
	-171,2	-198,0	-22,6	-23,6
II. Kapitalni in finančni račun				
A. Kapitalni račun				
1. Kapitalni transferi	0,4	2,4	0,2	0,1
2. Patenti in licence	0,5	1,1	0,2	0,1
B. Finančni račun	-0,1	1,3	0,0	0,0
1. Neposredne naložbe	-34,1	-190,1	-17,6	-46,7
Domače v tujini	245,2	635,0	6,5	-11,1
Tuje v Sloveniji	-58,7	-80,4	-10,1	-18,4
2. Naložbe v vrednostne papirje	303,9	715,4	16,6	7,3
Domače v tujini	445,4	4,5	2,4	24,1
Tuje v Sloveniji	-72,5	3,4	10,3	11,9
3. Ostale naložbe	517,9	1,1	-7,9	12,2
Komercialni krediti	69,5	-245,0	81,7	-67,4
Posojila	-206,3	-329,4	-63,0	-57,8
Gotovina in vloge	299,7	-19,1	105,7	94,5
Ostalo	6,4	177,4	40,2	-94,2
4. Mednarodne denarne rezerve	-30,4	-74,0	-1,2	-10,0
Zlato, SDR in rezervna imenja pri MDS	-794,2	-584,7	-108,2	7,8
Devize	1,0	-50,3	4,6	-19,2
Gotovina in vloge	-795,2	-534,4	-112,9	27,0
Vrednostni papirji	-445,4	-272,8	-0,3	38,2
III. Neto napake in izpustitve	-349,8	-261,6	-112,5	-11,3
	54,0	-4,7	-0,4	8,8

Metodološke opombe

1) Banka Slovenije v avgustu tekočega leta (t) pripravi končne podatke plačilne bilance za preteklo leto (t-1) ter revidira podatke za predpreteklo leto (t-2). Le v primeru večjih metodoloških sprememb oziroma morebitnih ugotovljenih napak na virih podatkov bo ponovljen izračun plačilne bilance za predpreteklo leto (t-3). Od leta 2003 dalje bodo objavljene le časovne serije plačilne bilance v slovenskih tolarjih in evrih.

2) Leto 2001

V končni plačilni bilanci za leto 2001 je prišlo do dveh večjih sprememb.

Spremenjeno je vključevanje kreditov med povezanimi podjetji (delež 10 % ali več). Podatki o posojilih med povezanimi podjetji, ki so bili do sedaj vključeni v postavki posojila, bodo od leta 2001 vključeni v postavko neposredne naložbe - ostali kapital, v skladu z mednarodnimi standardi. Zato je v letu 2001 prelom v serijah podatkov za postavko posojila (dana in prejeta) ter postavko neposredne naložbe - ostali kapital (v Sloveniji in v tujini).

Druga pomembna sprememba pa se nanaša na reinvestirane dobičke. Za oceno reinvestiranih dobičkov v letu 2001 so bili uporabljeni podatki iz leta 2000. Dejanski podatki za leto 2001, ki jih Banka Slovenije pridobi z letnimi poročili o kapitalskih naložbah, pa so pokazali, da je bila uporabljena začasna ocena previsoka. Predvsem gre za manjše, reinvestirane dobičke nerezidentov v Sloveniji. Dejansko so imela podjetja v lasti nerezidentov (delež 10% ali več) v letu 2001 izgubo v višini 25 milijonov USD, medtem ko je začasna ocena upoštevala podatke leta 2000, ki so izkazovali dobiček v višini 87 milijonov USD. Neto učinek (112 milijonov USD) je neposredno vplival na izboljšanje tekočega računa, ki je sedaj pozitiven.

3) Izračun plačilnih bilanc za obdobje 1994 - 1999

Ponovno so bile izračunane tudi serije plačilne bilance za leta 1994 - 1999. Glavni razlogi za to so:

1. izračun plačilne bilance 1994 - 1999 v vseh treh valutah (v evrih samo od leta 1996 dalje),
2. izračun tekočega računa 1994 - 1999 po državah,
3. spremembe metodologije izračuna reinvestiranih dobičkov,
4. spremembe metodologije zaradi prerazporeditve dela uvoza storitev predstavništev iz posredovanj na druge postavke storitev in
5. navzkrižne kontrole in popravkov podatkov.

Največji vpliv na spremembo podatkov imajo reinvestirani dobički ter zaradi delne prerazporeditve storitev predstavništev v tujini v okviru ostalih postavk storitev plačilne bilance (vpliv na podatke o uvozu storitev).