

BANKA

SLOVENIJE

9. TISKOVNA KONFERENCA

PLAČILNA
BILANCA
SLOVENIJE

Janez Fabijan
Franc Drenovec
Dušan Murn

15. marec 2002

Plačilna bilanca Slovenije v mio USD (jan - dec 2001)

predhodni podatki, z dne 11.03.2002	tokovi v mio USD					
	januar - december			januar		
	2000	2001	2002	2000	2001	2002
I. Tekoči račun	-611,5	-66,9	51,4	55,2	19,5	-45,7
1. Blago	-1.138,9	-621,7	-33,6	-21,7	-3,6	0,1
1.1. Izvoz blaga	8.807,9	9.341,9	765,0	732,3	0,6	0,4
Izvoz f.o.b.	8.732,2	9.251,7	757,3	727,7	-4,2	-0,1
Prilagoditev zaobjem	75,8	90,1	7,7	4,6	565,0	-47,3
1.2. Uvoz blaga	-9.946,9	-9.963,6	-798,6	-753,9	109,5	79,3
Uvoz c.i.f.	-10.115,8	-10.144,5	-815,6	-771,2	-66,0	-4,1
Prilagoditev c.i.f./f.o.b.	382,5	383,6	30,8	29,2	175,5	83,5
Prilagoditev zaobjem	-213,6	-202,6	-13,9	-11,9	188,7	4,1
2. Storitve	436,4	501,2	51,2	48,6	-60,6	4,4
Izvoz storitev	1.886,2	1.945,6	150,3	149,4	249,2	10,9
Uvoz storitev	-1.449,8	-1.444,5	-99,2	-100,8	445,1	-70,7
2.1. Transport	138,8	180,5	11,0	17,5	-179,0	-43,3
2.2. Potovanja	440,1	477,2	50,9	42,7	887,3	22,3
2.3. Konstrukcijske storitve	14,0	23,5	-0,8	1,5	-220,0	-39,4
2.4. Ostale poslovne storitve	-37,2	-65,4	-1,6	-2,9	-43,3	-14,3
2.5. Ostalo	-119,1	-114,5	-8,4	-10,3	-178,3	49,7
3. Dohodki	-24,5	-74,5	19,2	20,7	-1.284,6	-12,9
Prejemki	421,6	480,7	41,3	42,0	17,6	0,0
Izdatki	-446,1	-555,2	-22,2	-21,2	-196,0	-9,8
4. Tekoči transferi	115,5	128,2	14,6	7,5	-178,1	91,5
V Slovenijo	340,9	389,0	30,8	30,7	-17,8	-101,3
V tujino	-225,4	-260,9	-16,2	-23,2	43,0	-8,2
II. Kapitalni in finančni račun						
A. Kapitalni račun						
1. Kapitalni transferi						
2. Patenti in licence						
B. Finančni račun						
1. Neposredne naložbe						
Domače v tujini						
Tuje v Sloveniji						
2. Naložbe v vrednostne papirje						
Domače v tujini						
Tuje v Sloveniji						
3. Ostale naložbe						
3.1. Komercialni krediti						
3.2. Posojila						
3.3. Gotovina in vloge						
3.4. Ostalo						
4. Mednarodne denarne rezerve						
Zlato, SDR in rezervna imeja pri MDS						
Devize						
Gotovina in vloge						
Vrednostni papirji						
III. Neto napake in izpustitve						
	43,0	47,4	-5,7	-8,2		

POMEMBNEJŠE SPREMEMBE*

V januarju leta 2002 je **presežek tekočega računa znašal 55,2 mio USD**, medtem ko je bil v januarju leta 2001 dosežen presežek v višini 51,4 mio USD.

Na primanjkljaj tekočega računa v januarju leta 2002 je negativno vplival primanjkljaj v trgovinski bilanci (21,7 mio USD)) pozitivno pa presežki doseženi v storitvenem delu (48,6 mio USD), v dohodkovnem delu (20,7 mio USD) in v tekočih transferjih (7,5 mio USD).

Trgovinski del plačilne bilance je bil v januarja leta 2002 v primanjkljaju v višini 21,7 mio USD, kar je manj kot v januarju leta 2001, ko je primanjkljaj znašal 33,6 mio USD. Glavni razlog je manjši padec izvoza blaga od padca uvoza blaga. V teh podatkih je zelo močan vpliv povečanja tečaja dolarja, saj je bil povprečni mesečni tečaj dolarja v januarju 2001 enak 226 SIT, v januarju 2002 pa že 251 SIT. Tako so tolarski blagovni podatki v plačilni bilanci izkazovali rast izvoza za 6,3 % in rast uvoza za 5,0 %.

Januarja 2002 je presežek plačilne podbilance **storitev** znašal 48,6 mio USD in je bil za 2,6 mio USD nižji od presežka doseženega v januarja 2001. Izvoz storitev se je zmanjšal za 0,9 mio USD, uvoz storitev pa se je povečal za 1,6 mio USD. Najbolj se je zmanjšal izvoz potovanj in najbolj povečal uvoz ostalih poslovnih storitev.

V januarja 2002 je bil v **dohodkovnem delu** plačilne bilance zabeležen presežek, ki je znašal 20,7 mio USD. Večji presežek v januarju 2002 (januarja 2001 je znašal presežek 19,2 mio USD) je mogoče pripisati zmanjšanju izdatkov in povišanju prejemkov.

Kapitalski in finančni račun izkazuje januarja 2002 odtok kapitala v višini 47,0 mio USD, kar je zelo podobno odtoku kapitala januarja 2001 (45,7 mio USD).

Januarja 2002 med večjimi **odtoki** kapitala beležimo povečanje neto terjatev iz naslova kratkoročnih komercialnih kreditov za 44,8 mio USD, povečanje terjatev gotovine in vlog prebivalstva (selitev prihrankov iz bank v gotovino doma) za 42,3 mio USD, dana posojila tujini povezana z neposredno naložbo v znesku 32,5 mio USD ter **povečanja mednarodnih denarnih rezerv za 12,9 mio USD**. Mednarodne denarne rezerve Banke Slovenije so konec meseca dosegle 4.188,1 mio USD. **Stanje deviznih rezerv poslovnih bank** je januarja 2002 znašalo 1.433,7 mio USD

Največji pritek kapitala v mesecu januarju predstavljajo neposredne naložbe nerezidentov v Sloveniji (83,5 mio UD), najeta posojila (22,8 mio USD), ki so pa v januarju izjemoma nižja od danih, zmanjšanje gotovine in vlog nerezidentov pri domačih bankah za 33,7 mio USD.

*Povprečni menjalni tečaj USD/SIT je v leta 2002 presegal primerljivega v leta 2001 za 9,0 %, tečaj USD/EUR pa za 3,0 %.

Tekoči račun plačilne bilance v mio USD



Mesec: januar 2001/2002

Saldo **tekočega računa** je bil v januarju leta 2002 pozitiven in je znašal 55,2 mio USD, medtem ko je bil v januarju leta 2001 dosežen podoben presežek v višini 51,4 mio USD. Za januar so značilni presežki tekočega računa od leta 1994, razen v letih 1998 in 2000, ko je bil saldo tekočega računa v primanjkljaju zaradi zelo visokega primanjkljaja v trgovinski bilanci.

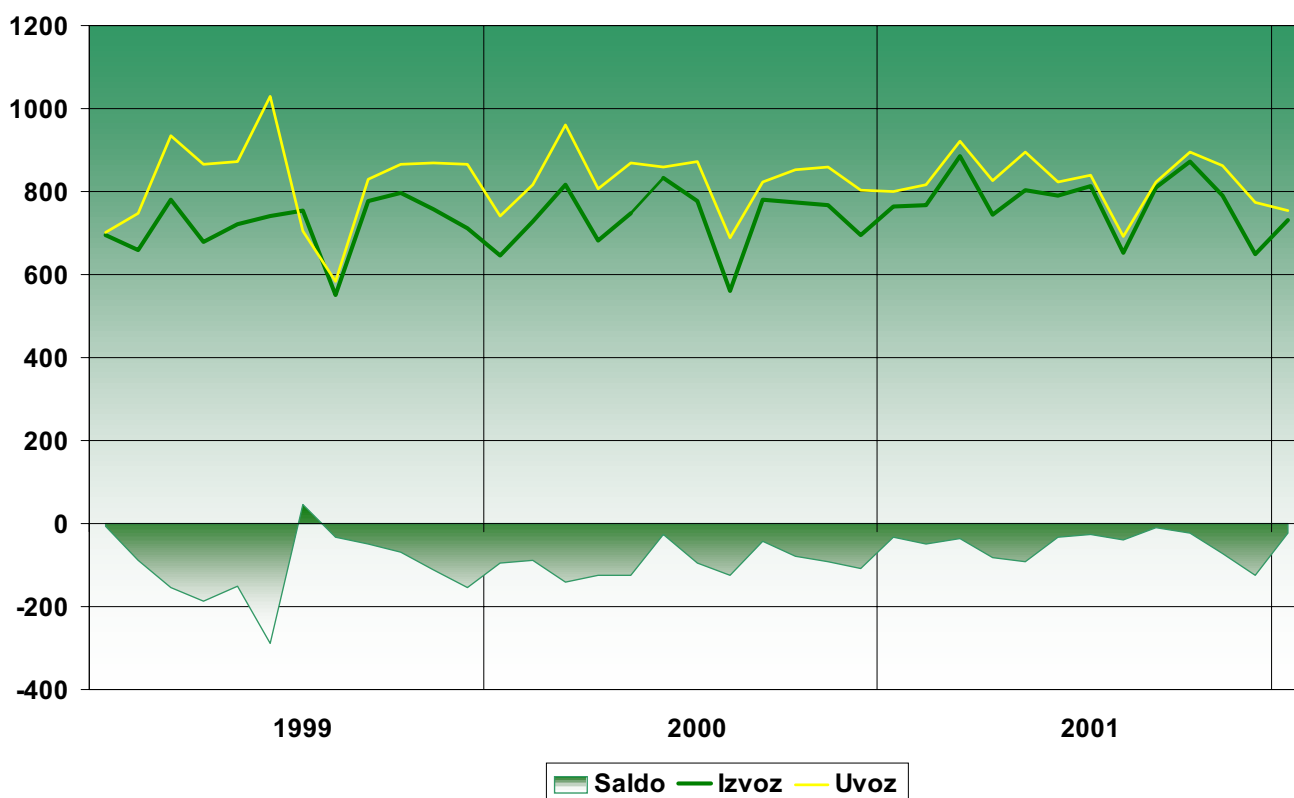
Primanjkljaj **trgovinske bilance** je bil v januarju leta 2002 za 11,9 mio USD nižji kot v enakem obdobju leta 2001, kar lahko pripišemo manjšemu padcu rasti izvoza (4,3 %) kot pa uvoza (5,6 %) v januarju leta 2002 v primerjavi z januarjem leta 2001. Presežek **storitev** se je v januarju leta 2002 v primerjavi z januarjem leta 2001 zmanjšal za 2,6 mio USD, predvsem zaradi manjšega izvoza storitev ter povečanja uvoza storitev v proučevanem obdobju.

Presežek **dohodkov** je v januarju leta 2002 znašal 20,7 mio USD, kar je za 1,6 mio USD več, kot je znašal v primerljivem obdobju leta 2001. Saldo **transferjev** pa je bil v januarju leta 2002 nižji za 7,1 mio USD kot v januarju leta 2001 in je znašal 7,5 mio USD.

Obdobje: januar - december 2000/2001

Saldo **tekočega računa** je bil v letu 2001 negativen in je znašal 66,9 mio USD, medtem ko je v letu 2000 izkazoval primanjkljaj v znesku 611,5 mio USD. Primanjkljaj **trgovinske bilance** je bil v letu 2001 v primerjavi z letom 2000 nižji za 517,2 mio USD, kar je predvsem posledica povečanja izvoza blaga. Presežek **storitev** se je v proučevanem obdobju povečal za 64,7 mio USD. Saldo **dohodkov** se je v tem obdobju poslabšal za 50,0 mio USD, presežek **transferjev** pa se je povečal za 12,6 mio USD.

Menjava blaga v mio USD



Primanjkljaj v **trgovinski bilanci** je v januarju leta 2002 znašal 21,7 mio USD, v primerljivem obdobju leta 2001 pa 33,6 mio USD.

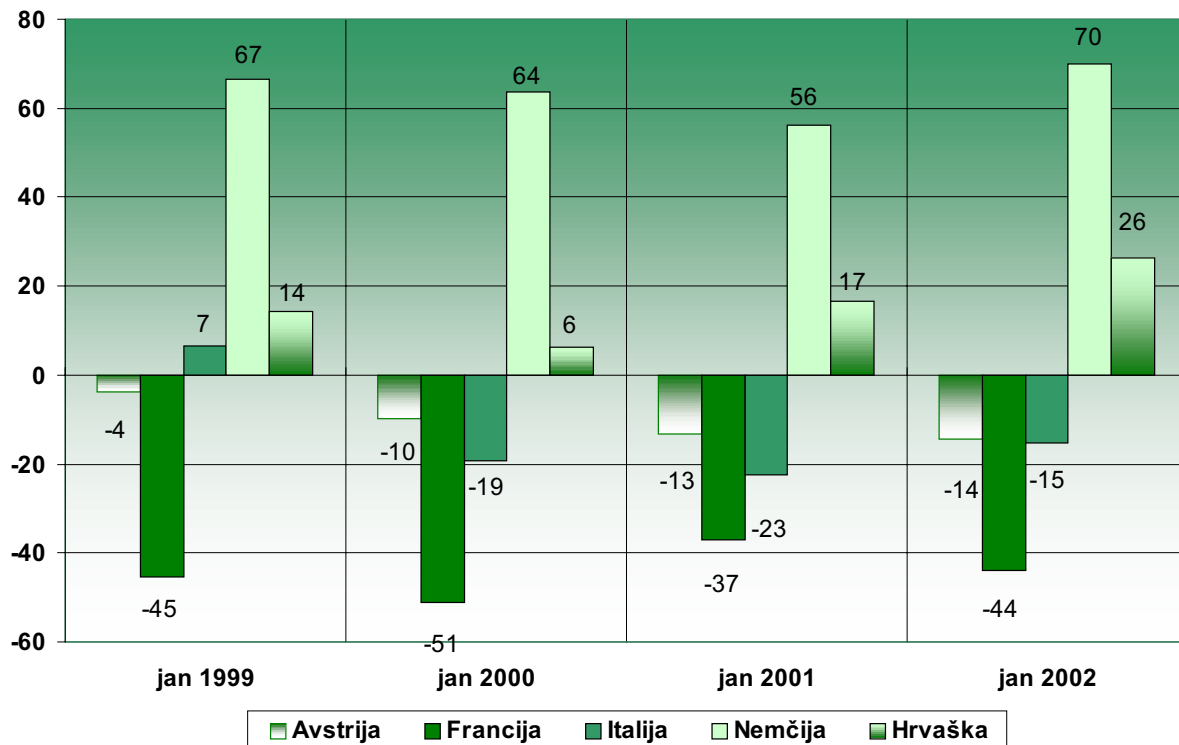
Izvoz blaga je bil v januarju leta 2002 v primerjavi z januarjem leta 2001 nižji za 32,8 mio USD, medtem ko je bil uvoz blaga nižji za 44,7 mio USD. V teh podatkih je zelo močan vpliv povečanja tečaja dolarja, saj je bil povprečni mesečni tečaj dolarja v januarju 2001 226 SIT, v januarju 2002 pa že 251 SIT. Tako so tolarski podatki v januarju 2002 v primerjavi z januarjem 2001 izkazovali rast izvoza za 6,3 % in rast uvoza za 5,0 %.

Izvoz blaga je v januarju 2002 dosegel 732,3 mio USD in je bil za 4,3 % nižji kot izvoz januarja 2001. Uvoz blaga je v januarju 2002 znašal 753,9 mio USD in je bil za 5,6% nižji kot januarja 2001.

V januarju leta 2002 je bila **pokritost uvoza z izvozom** po plačilnobilančni statistiki zunanje trgovine 97,1%, medtem ko je pokritost v januarja leta 2001 znašala 95,8 %.

Vir podatkov: SURS, Carinska uprava RS, BS

Saldo trgovinske menjave z državami največjimi trgovinskimi partnericami v mio USD



Po primerjavi januarjev v letih 1999 - 2002 je imela Slovenija vsa leta primanjkljaj v trgovinski bilanci z evropskimi integracijami in državami nekdanje SZ, presežek pa z državami nekdanje Jugoslavije.

V januarju leta 2002 v primerjavi z enakim obdobjem leta 2001, se je primanjkljaj Slovenije z EU, EFTO (prevesil v presežek 1 mio USD) in CEFTO zmanjšal, povečal pa se je presežek z državami nekdanje Jugoslavije.

V januarjih beležimo z državami nekdanje SZ od leta 1999 sezonski primanjkljaj, ki se giblje na ravni 10 mio USD. Kljub januarskim primanjkljajem pa dosegamo že od leta 1994 dalje v menjavi z državami nekdanje SZ celoletne presežke - najnižja presežka sta bila dosežena v letih 1999 (12 mio USD) in 2000 (18 mio USD), medtem ko je bil v lanskem letu presežek višji (88 mio USD).

Med najpomembnejšimi trgovinskimi partnerji je Slovenija s Hrvaško in Nemčijo ohranila presežek, medtem ko je bil v menjavi z Avstrijo, Italijo in Francijo dosežen primanjkljaj.

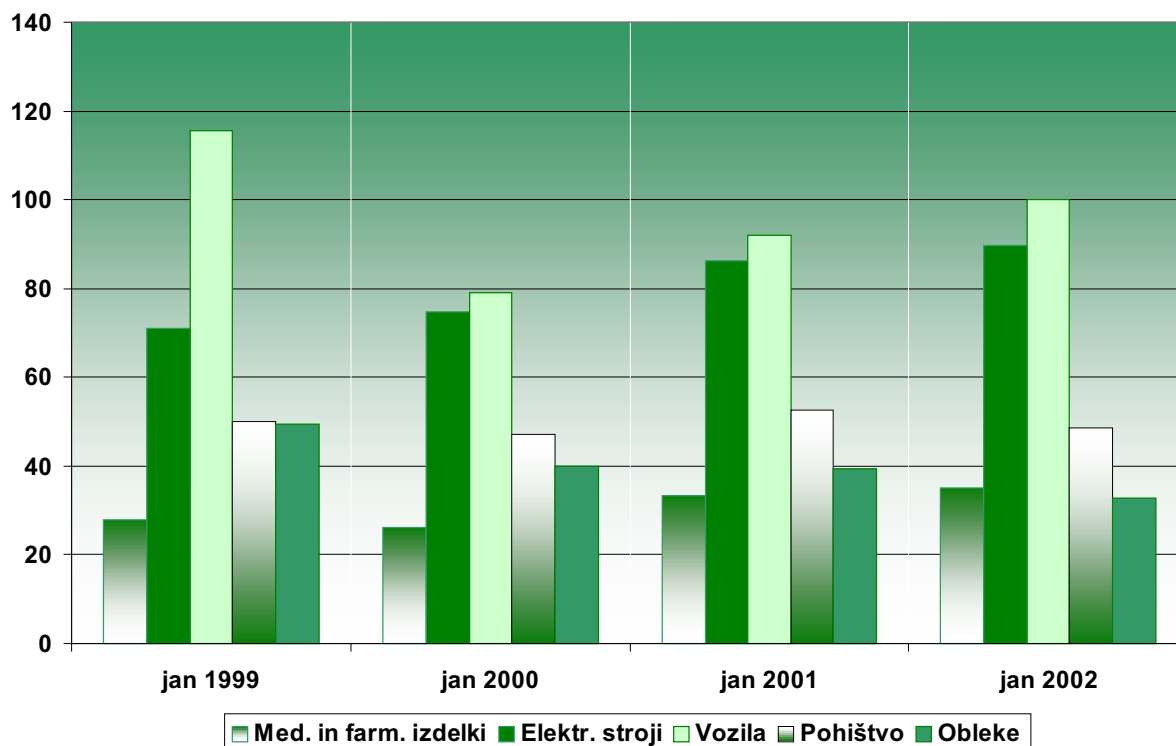
V januarju leta 2002 v primerjavi z januarjem leta 2001 se je presežek v menjavi z Nemčijo povečal za 13,6 mio USD, s Hrvaško pa se je presežek povečal za 9,7 mio USD. Po drugi strani pa se je primanjkljaj v menjavi z Avstrijo povečal za 1,2 mio USD, v menjavi s Francijo pa za 7,0 mio USD. Primanjkljaj v menjavi z Italijo se je v proučevanem obdobju zmanjšal za 7,3 mio USD.

Izvoz v države nekdanje Jugoslavije in Sovjetske zveze

(mio USD)	2001	2002	indeks
	jan	jan	
DRŽAVE BIVŠE JUGOSLAVIJE	97,2	103,5	106
Bosna in Hercegovina	26,4	25,6	97
Hrvaška	48,9	54,0	110
Jugoslavija	12,2	16,0	130
Makedonija	9,6	7,9	82
DRŽAVE BIVŠE SZ	16,6	20,7	125
Ruska federacija	12,5	15,7	125

Vir: SURS

Izvoz blaga po skupinah proizvodov v mio USD



Če primerjamo januar 2002 in januar 2001, se je **izvoz** proizvodov (izražen v USD po tekočih tečajih):

- za reprodukcijo zmanjšal za 8,4 %
- za investicije zmanjšal za 9,3 %
- za široko porabo povečal za 4,1 %

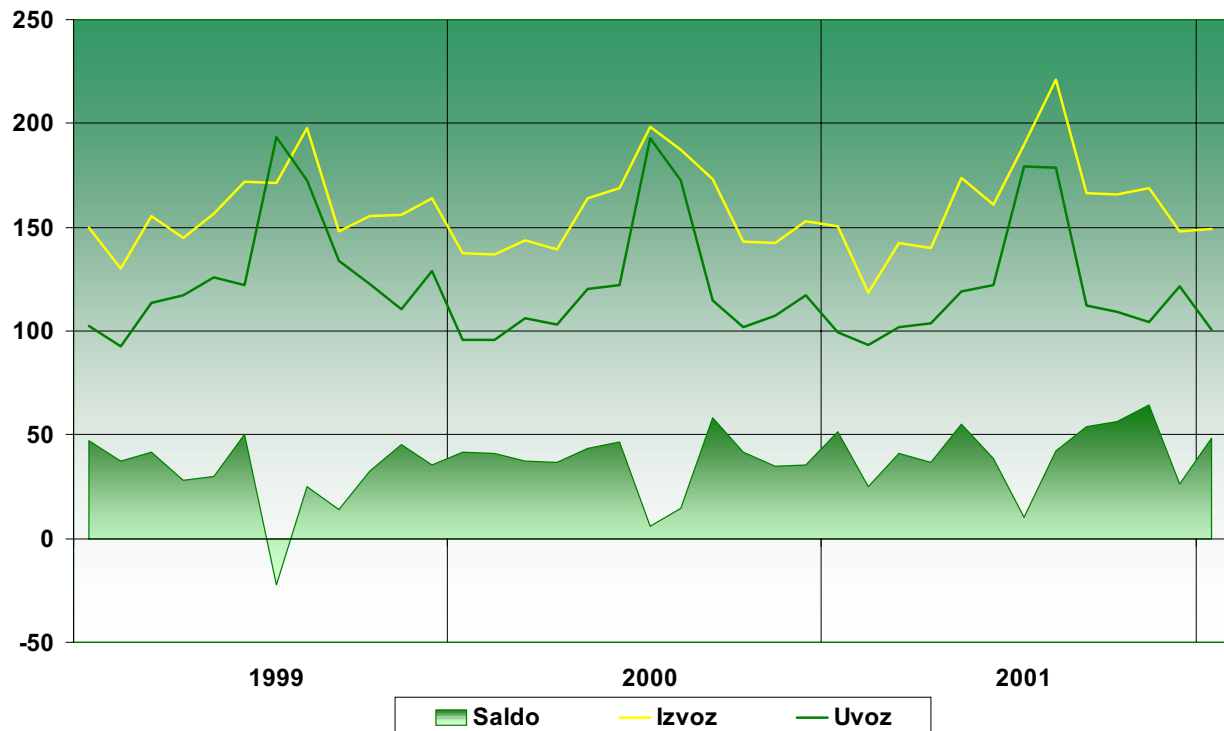
V januarju 2002 v primerjavi z januarjem 2001, se je povečal izvoz medicinskih in farmacevtskih izdelkov (za 5,8 %), vozil (za 8,8 %), električnih strojev (za 3,8 %), zmanjšala pa sta se izvoz pohištva (za 7,6 %) in izvoz oblek za 16,7 %.

Če primerjamo januar 2001 in januar 2001, se je **uvoz** proizvodov (izražen v USD po tekočih tečajih):

- za reprodukcijo zmanjšal za 8,0 %
- za investicije zmanjšal za 11,3 %
- za široko porabo povečal za 7,1 %

V januarju 2002 v primerjavi z januarjem 2001, se je uvoz vseh proučevanih skupin proizvodov zmanjšal. Najbolj uvoz oblek (za 14,5 %), sledil je uvoz nafte (za 8,1 %), uvoz industrijskih strojev (za 5,8 %), uvoz električnih strojev (za 5,7 %) in uvoz vozil (za 4,8 %).

Menjava storitev v mio USD

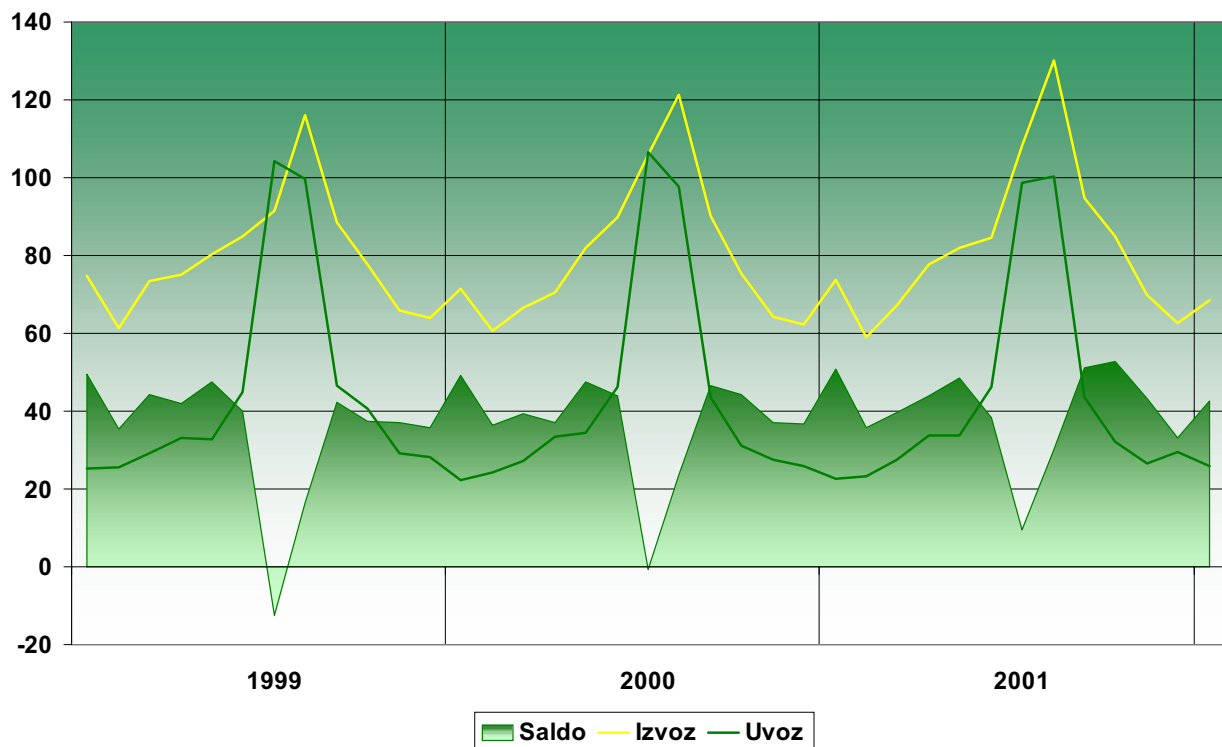


Presežek **storitvene** podbilance je januarja 2002 znašal 48,6 mio USD, kar pomeni da je bil za 2,6 mio USD nižji kot januarja 2001, ko je znašal 51,2 mio USD. Vzrok zmanjšanja presežka je predvsem v rahlem povečanju uvoza storitev (za 1,6 mio USD) ter rahlem zmanjšanju izvoza storitev (za 0,9 mio USD). Na izvozni strani je najbolj padel izvoz storitev potovanj (za 5,2 mio USD) in komunikacijskih storitev (za 0,9 mio USD), medtem ko je izvoz ostalih poslovnih storitve zrasel. Na uvozni strani je najbolj padel uvoz transportnih storitev (za 4,7 mio USD) in konstrukcijskih storitev (za 0,9 mio USD), medtem ko je uvoz ostale poslovne storitve (za 6,6 mio USD) in potovanj (za 3,0 mio USD) zrasel.

Izvoz storitev je v januarja 2002 znašal 149,4 mio USD, januarja 2001 pa 150,3 mio USD.

Uvoz storitev je januarja 2002 znašal 100,8 mio USD v primerjavi s 99,2 mio USD januarja 2001.

Menjava potovalnih storitev v mio USD



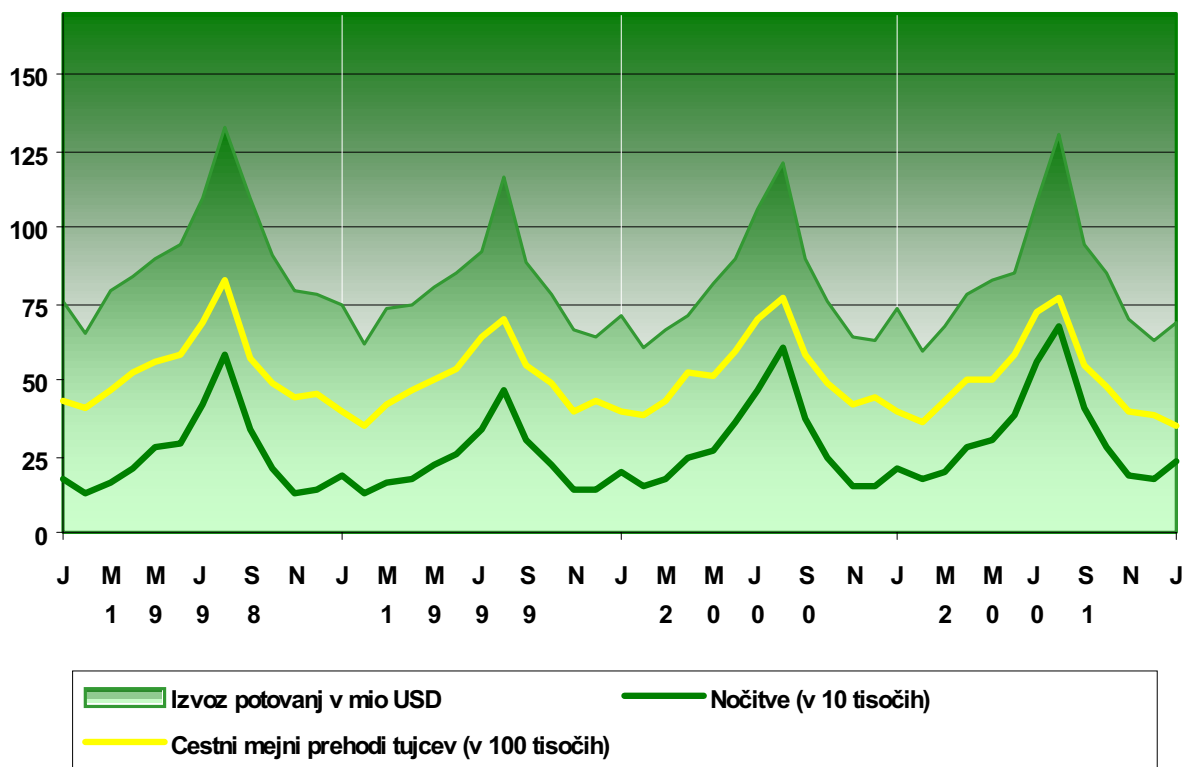
Izvoz storitev **potovanj** je znašal januarja leta 2002 68,4 mio USD, januarja leta 2001 pa je znašal 73,6 mio USD.

Uvoz potovanj je znašal januarja leta 2002 25,7 mio USD, medtem ko je januarja leta 2001 znašal 22,7 mio USD.

Izvoz storitev potovanj se je torej v januarju 2002 glede na januar 2001 zmanjšal (za 5,2 mio USD), medtem ko se je uvoz povečal (za 3,0 mio USD).

Pri izvozu potovanj je v januarju 2002 prodaja blaga v PCP znašala 4,4% celotnega izvoza potovanj, januarja 2001 pa je bil delež večji, in sicer 6,7%. Na drugi strani je v januarju 2002 (21,5%) delež igralnic bil višji kot v januarju 2001 (20,7%). Povečanje je prisotno tudi pri izvozu potovanj prek turističnih podjetij (januarja 2002 9,8%, januarja 2001 9,4%)

Izvoz potovalnih storitev



	ZDRAVLJENJE (prejeta plačila v tuji valuti)	IZOBRAŽEVANJE (prejeta plačila v tuji valuti)	OSTALO						IZVOZ SKUPAJ
			Turistična podjetja (prejeta plačila v tuji valuti)	Prodaja blaga v PCP (prejeta plačila v tuji valuti)	Igralnice (prejeta plačila v tuji valuti)	Drugo (prejeta plačila v tuji valuti)	Ostala plačila s karticam	Ocena plačil s tolarско gotovino	
199	3.439	0	33.792	172.102	0	117.598	236	585.787	912.954
199	5.654	1.236	86.332	196.617	132.292	141.785	5.716	514.355	1.083.98
199	9.717	1.609	99.056	209.738	151.330	230.907	5.676	531.727	1.239.76
199	5.994	1.945	96.469	164.466	159.150	223.859	14.995	520.047	1.186.92
199	8.009	2.004	103.193	128.180	169.210	189.950	17.785	470.079	1.088.41
199	5.077	2.948	95.447	92.203	160.402	141.891	37.127	418.505	953.600
200	10.196	4.117	109.019	80.478	131.645	134.937	63.006	427.421	960.819
200	5.790	11.818	122.630	63.564	135.416	130.682	92.680	432.273	994.853
januar 2001	266	662	6.893	4.922	15.235	10.947	6.784	27.900	73.611
januar 2002	238	677	6.709	3.010	14.695	8.962	7.546	26.607	68.443
1-12 200	5.790	11.818	122.630	63.564	135.416	130.682	92.680	432.273	994.853
1-12 200	10.196	4.117	109.019	80.478	131.645	134.937	63.006	427.421	960.819

ZDRAVLJENJE: zdravstvene storitve turistom, zdravilišča, stroški z dravniške oskrbe

IZOBRAŽEVANJE: stroški šolanja, vključno s stipendije in šolnine, stroški specializacije

OSTALO: delitev na pomembnejše sestavine glede na razpoložljive vire podatkov.

Turistična podjetja: storitve turističnih agencij, hotelov in drugih nastanitvenih objektov - prejeta plačila v tuji valuti

Prodaja blaga v PCP: prodajna vrednost blaga prodanega nerezidentom za tujo valuto (vir: ankete PCP)

Igralnice: neto odkup tuje gotovine in čekovodiger na srečo

Drugo: prodaja drugega blaga in drugih storitev turistom za tujo valuto

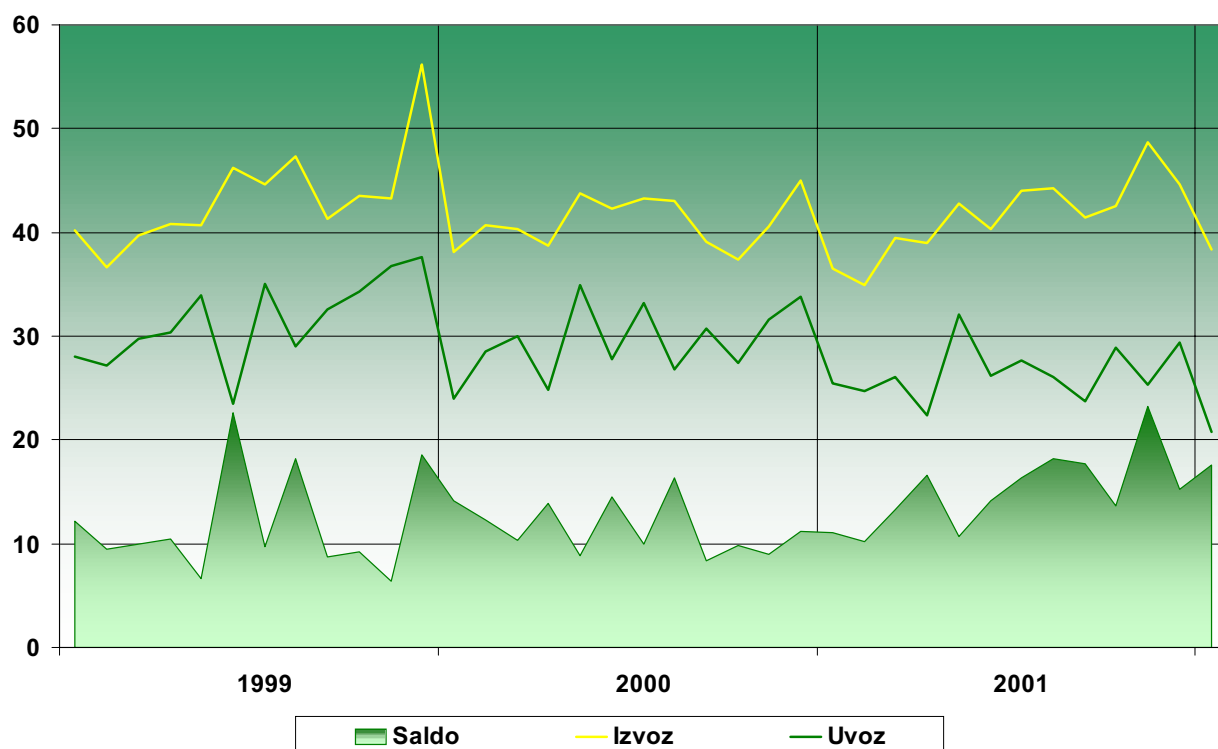
Ostala plačila s karticami: plačila s karticami (ki se štejejo v turizem) razen za zdravljenje, izobraževanje, v turističnih podjetjih, PCP-jih in igralnicah

Ocena plačil s tolarско gotovino:

prodaja tolarjev nerezidentom (ocenjena na podlagi števila cestnih mejnih prehodov tujih potnikov in števila nočitev tujih turistov)

neto izplačila tolarjev vzde viznih računov nerezidentov in

Menjava transportnih storitev v mio USD



Izvoz transportnih storitev je znašal v januarju leta 2002 38,4 mio USD, v januarju leta 2001 pa je znašal 36,5 mio USD.

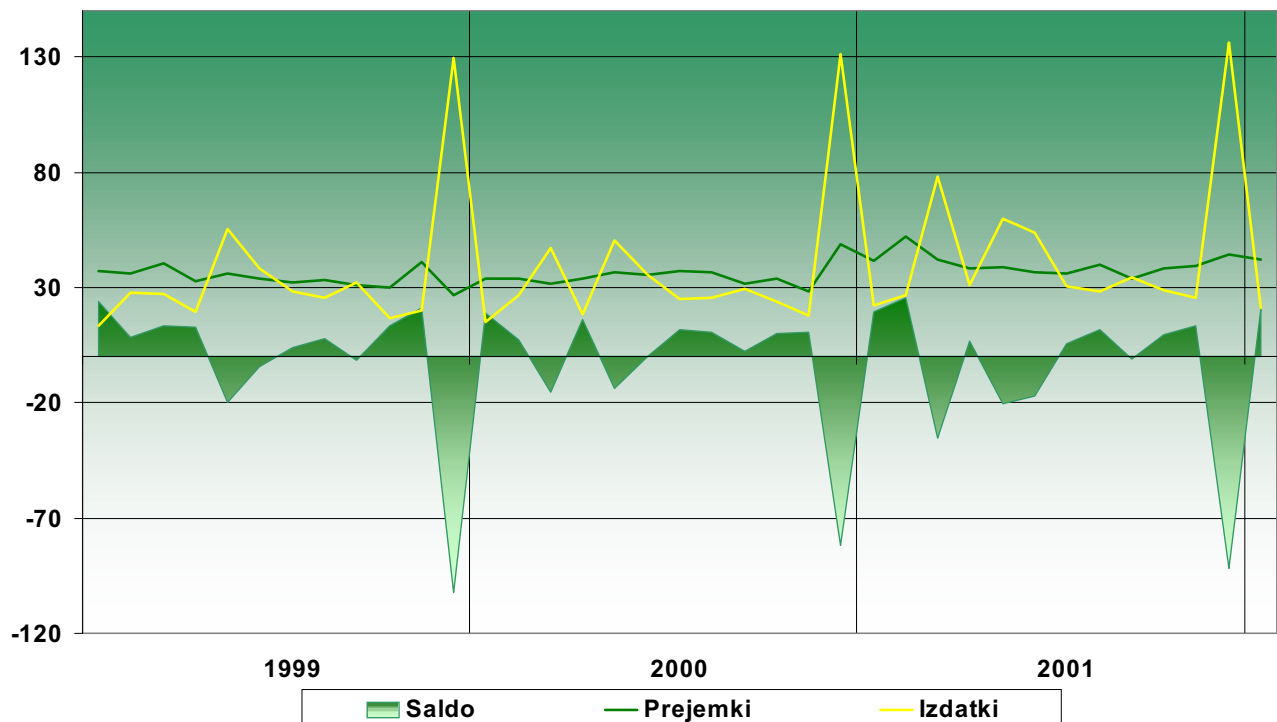
Uvoz transportnih storitev je v januarju leta 2002 znašal 20,8 mio USD, v januarju leta 2001 pa je znašal 25,5 mio USD.

V januarju leta 2002 v primerjavi z januarjem leta 2001 je bil izvoz transportnih storitev višji za 1,8 mio USD, medtem ko se je uvoz zmanjšal za 4,7 mio USD. Izvoz je bil višji predvsem zato ker se je povečal izvoz železniškega transporta (za 0,8 mio USD) in cestnega transporta (za 0,8 mio USD). Uvoz pa se je zmanjšal predvsem zaradi zmanjšanja uvoza cestnega transporta (za 3,0 mio USD) in pomorskega transporta (za 1,0 mio USD).

Opomba: Razlika: - (minus)=zmanjšanje; + (plus)=povečanje

v mio USD	2002		2001		Razlika (2002-2001)	
	januar	jan-dec 01	januar	jan-dec 00	januar	jan-dec (01-00)
SALDO	17,5	180,5	11,0	138,8	6,5	41,7
IZVOZ						
Transport	38,4	498,6	36,5	492,4	1,8	6,1
Pomorski transport	5,3	59,5	5,0	60,7	0,3	-1,2
Zračni transport	4,2	63,2	4,1	56,2	0,1	7,0
Cestni transport	16,1	180,5	15,3	162,3	0,8	18,1
Železniški transport	5,0	102,1	4,3	106,3	0,8	-4,2
Ostali transport	7,7	93,2	7,9	106,8	-0,1	-13,5
UVOZ						
Transport	-20,8	-318,1	-25,5	-353,7	-4,7	-35,6
Pomorski transport	-3,0	-39,8	-4,0	-38,6	-1,0	1,2
Zračni transport	-3,1	-36,8	-3,0	-38,3	0,1	-1,5
Cestni transport	-3,4	-55,3	-6,5	-80,9	-3,0	-25,6
Železniški transport	-2,5	-74,8	-2,6	-77,9	0,0	-3,1
Ostali transport	-8,7	-111,4	-9,5	-117,9	-0,7	-6,5

Dohodki v mio USD

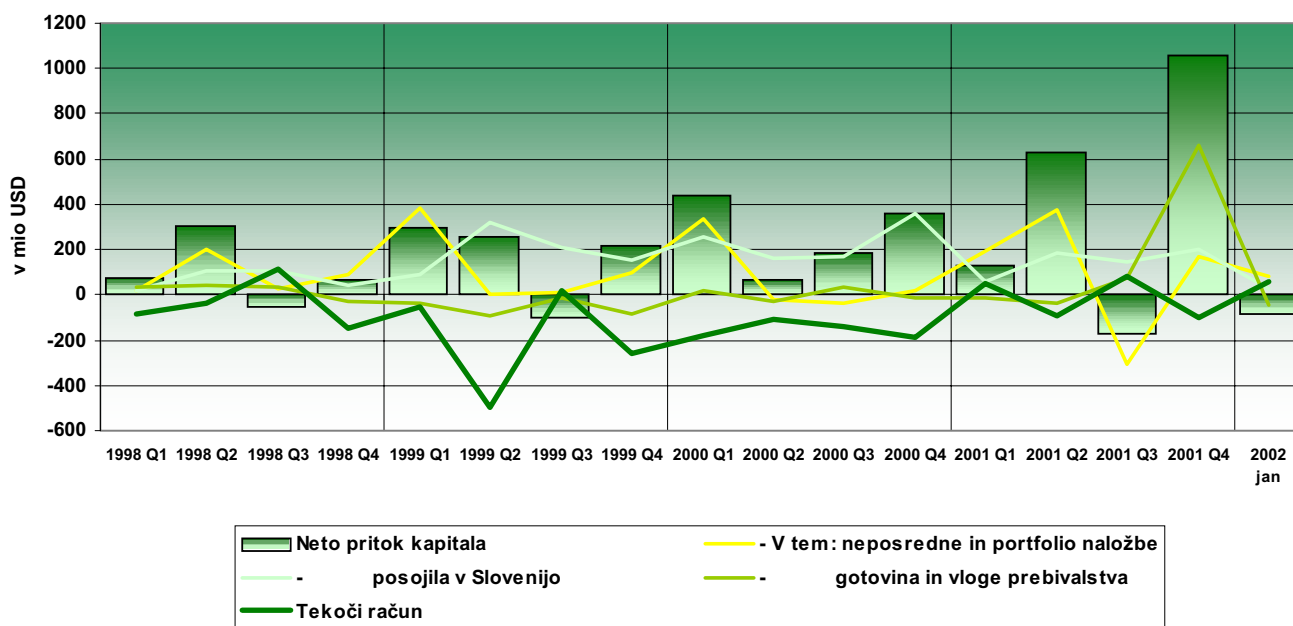


Presežek **dohodkov od dela in kapitala** je januarja 2002 znašal 20,7 mio USD, medtem ko je januarja 2001 znašal 19,2 mio USD.

Presežek se je povečal zaradi povečanja prejemkov (iz 41,3 mio USD januarja 2001 na 42,0 mio USD januarja 2002) in zmanjšanja izdatkov (iz 22,2 mio USD januarja 2001 na 21,2 mio USD januarja 2002). Med prejemki so se najbolj povečali prejemki od kapitala (za 1,5 mio USD) in med njimi prejemki od neposrednih naložb (za 2,4 mio USD), medtem ko so se prejemki od ostalih naložb zmanjšali. Med izdatki so se najbolj zmanjšali pri izdatkih od kapitala, izdatki od neposrednih naložb.

Opomba: Razlika: - (minus)=zmanjšanje; + (plus)=povečanje

Neto pritek kapitala in tekoči račun



Presežek **tekočega računa** plačilne bilance je v letu 1997 znašal 11 mio USD, leta 1998 se je spremenil v primanjkljaj (-147 mio USD), ki se je leta 1999 zelo povečal (-782 mio USD), leta 2000 pa nekoliko znižal (na -611 mio USD). V letu 2001 je bil dosežen nizek primanjkljaj (po začasnih podatkih -66,9 mio USD).

Neto pritek kapitala (z upoštevanjem statistične napake) je leta 1996 znašal 876,3 mio USD, nakar se je v naslednjih letih zmanjševal, leta 1997 je znašal 669,9 mio USD in leta 1998: 393,7 mio USD. To zniževanje je bila posledica zniževanja neto neposrednih in portfeljskih naložb (znižanja neto prodaj obveznic RS Slovenije in neto priliva neposrednih naložb).

V naslednjih dveh letih se je neto pritek kapitala povečeval predvsem pod vplivom povečanega pritoka posojil v Slovenijo, leta 1999 je dosegel 682,6 mio USD, leta 2000 pa 1054,6 mio USD. Leta 1999 je pritek zniževalo še neto zmanjšanje gotovine in vlog prebivalstva, v znesku -223 mio USD.

Z letom 1999 se je povečala tudi raven prodaje državnih dolžniških vrednostnih papirjev, t.j. evroobveznic, (ki v vsem obravnavanem obdobju bistveno vpliva na kategorijo portfeljskih in neposrednih naložb) katero je leta 2001 v neto izrazu znižalo avgustovsko odplačilo evroobveznic iz leta 1996.

V letu 2001 je v primerjavi s prejšnjim letom vplivalo na zniževanje neto pritoka kapitala (poleg pravkar omenjenega odplačila evroobveznic) tudi znižanje najemanja posojil v tujini, medtem ko ga v zadnjih mesecih povečuje še porast vlog prebivalstva. V prvih dvanajstih mesecih leta 2001 znaša neto pritek kapitala skupaj s saldonom tekočega računa 1.650,0 mio USD. Banka Slovenije je v letu 2001 neto financirala tujino z 1.284,6 mio USD povečanimi mednarodnimi rezervami, v letu 2000 pa le s 178,3 mio USD.

Januarja 2002 beležimo večje pritoke zlasti v obliki neposrednih naložb, ter presežka tekočega dela plačilne bilance. Posledično ugotavljamo odtok na kapitalnem računu v višini 47 mio USD (brez statistične napake).

Kapitalski in finančni račun plačilne bilance

NETO PRITOKI KAPITALA mio USD	januar		jan
	2000	2001	2002
1.Komercialni krediti	-45,0	-50,7	-43,3
2.Neposredne in portfolio naložbe	-15,8	-24,8	83,5
3.Posojila v Slovenijo	28,5	27,6	22,8
a. BS	0,0	0,0	0,0
b. Vlada	22,2	18,9	-2,5
c. Banke	10,6	-1,0	3,6
d. Ostali sektorji	-4,4	9,7	21,8
4.Gotovina in vloge - prebivalstvo	16,9	0,6	-42,3
5. Ostalo	-32,7	32,4	-94,0
6. Neto pritok kapitala brez deviznih rezerv bank in BS (1+2+3+4+5)	-48,2	-14,9	-73,3
Mednarodne devizne rezerve	54,1	-30,8	26,3
BS	58,4	49,7	-12,9
Banke	-4,3	-80,5	39,2
7. Statistična napaka	18,7	-5,7	-8,2
8. NETO PRITOK KAPITALA brez deviznih rezerv bank in BS, s statistično napako (6+7)	-29,5	-20,6	-81,5

Januarja 2002 je znašal **neto odtok kapitala** brez deviznih rezerv bank in Banke Slovenije 73,3 mio USD.

Glavni viri odtoka so bili povečanje neto terjatev iz naslova kratkoročnih komercialnih kreditov za 44,8 mio USD, povečanje terjatev gotovine in vlog prebivalstva (selitev prihrankov iz bank v gotovino doma) za 42,3 mio USD, dana posojila tujini povezana z neposredno naložbo v znesku 32,5 mio USD, zmanjšanje gotovine in vlog nerezidentov pri domačih bankah za 33,7 mio USD.

Med največje pritoke se ta mesec uvrščajo neposredne naložbe nerezidentov v Sloveniji (83,5 mio USD), najeta posojila (22,8 mio USD), ki so pa v januarju izjemoma nižja od danih.

Ob dodatnem odtoku kapitala v obsegu 8,2 mio USD (zaenkrat še prikazanem v postavki statistična napaka, možno pa bi ga bilo pripisati kapitalskemu in finančnemu računu) pa je neto odtok kapitala iz države v januarju 2001 znašal 81,5 mio USD.

Januarja 2001 je znašal neto odtok kapitala brez rezerv 14,9 mio USD. Gibanje komercialnih kreditov je bilo podobno letošnjemu, bilo je bistveno manj neposrednih naložb nerezidentov, prav tako ni bilo dogodkov povezanih z uvedbo evra, ki so vplivali na obnašanje prebivalstva. Dana posojila so bila bistveno nižja, vendar kot omenjeno so letošnji januar povezana z neposrednimi naložbami.

Neposredne naložbe in naložbe v vrednostne papirje

NEPOSREDNE NALOŽBE IN NALOŽBE V VREDNOSTNE PAPIRJE (v mio USD)	januar		januar
	2000	2001	2002
NEPOSREDNE NALOŽBE	-1,5	-6,1	79,3
Domače v tujini	-2,1	-9,7	-4,1
Tuje v Sloveniji	0,6	3,6	83,5
NALOŽBE V VRED. PAPIRJE	-14,2	-18,7	4,1
Domače v tujini	-6,8	-29,5	4,4
Tuje v Sloveniji	-7,4	10,9	-0,3
Lastniški vrednostni papirji	1,0	0,7	1,3

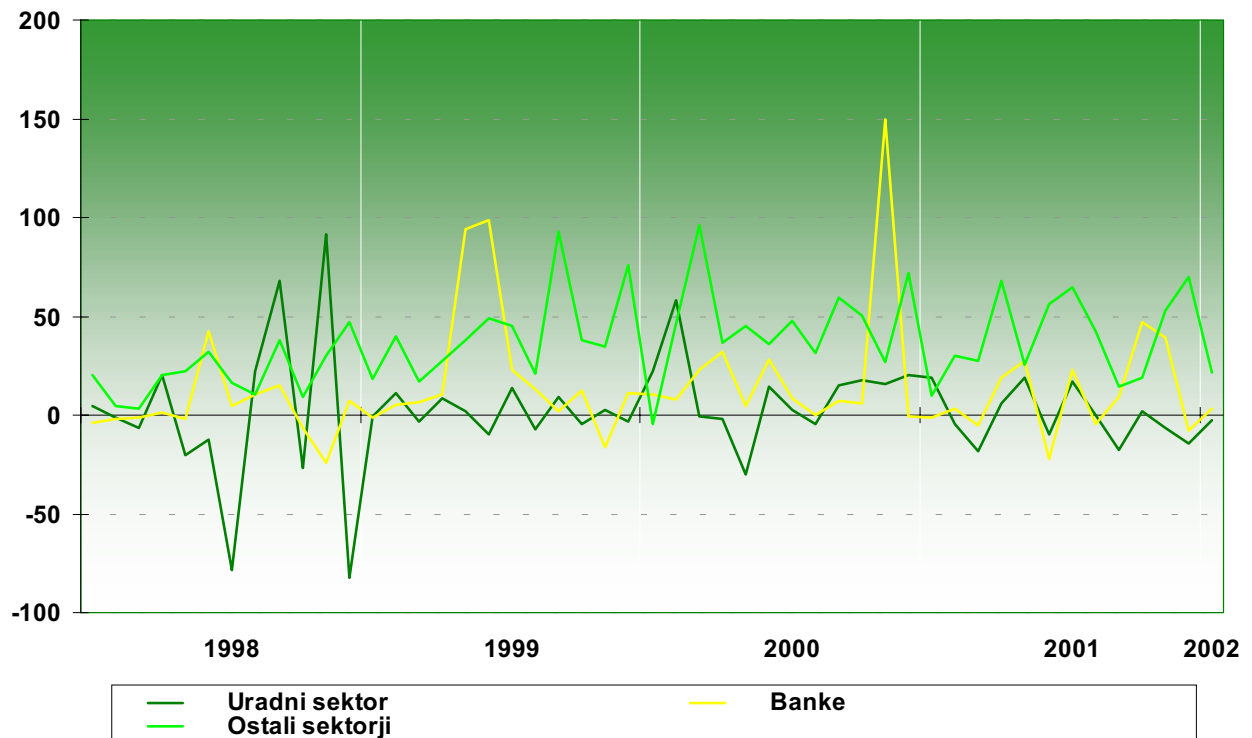
Januarja 2002 je bil zabeležen neto pritok neposrednih naložb (79,3 mio USD), januarja 2001 je ta postavka beležila neto odtok (6,1 mio USD).

Več o naložbah je pojasnjeno v komentarju podatkov KDD.

Po podatkih KDD so neto nakupi vrednostnih papirjev s strani tujcev v letu 2001 dosegli 277,2 mio USD. Največje naložbe so bile povezane z naložbami v telekomunikacije (v februarju in novembru), banke (v maju in decembru, v novembru) in proizvodnjo pijač (v oktobru). V januarju 2002 so tujci kupili za 34,8 mio USD vrednostnih papirjev (povezano s panogo proizvodnje pijač in papirno predelovalno industrijo) z direktno dokapitalizacijo (mimo organiziranega in neorganiziranega trga vrednostnih papirjev) pa je v državo priteklo še dodatnih 39 mio USD neposrednih naložb, v februarju 2002 pa za 7,8 mio USD (povezano z naložbo v panogo proizvodnje pijač in finančnim posredništvom).

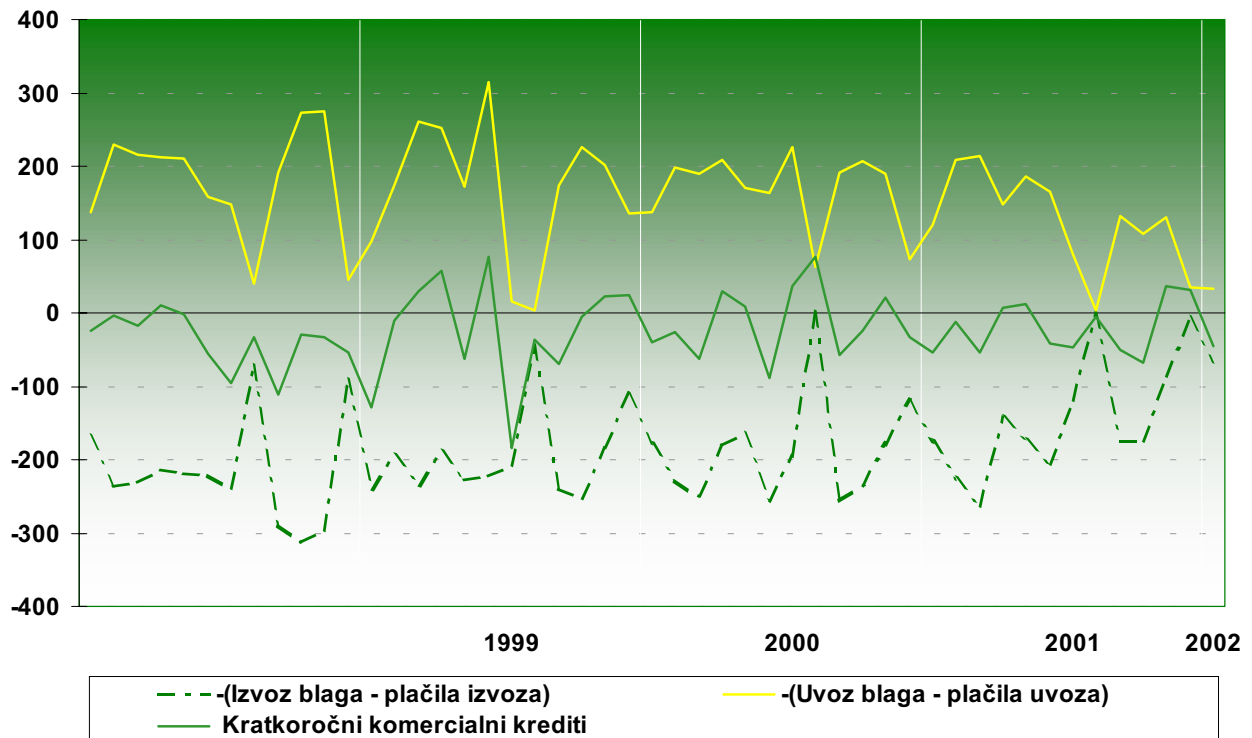
Postavka neposredne naložbe je ta mesec povezana s črpanjem sredstev nerezidentov, ki so jih v decembru že nakazali na domače poslovne banke (gotovina in vloge), kot tudi s povečanjem danih kreditov med povezanimi družbami.

Najeta posojila v tujini v mio USD



Obveznosti iz neto (črpanja minus odplačila) **najetih posojil** v tujini so se januarja 2002 povečale za 22,8 mio USD, kar je primerljivo z ravno januarja 2001 (27,6 mio USD). Januarja 2001 so zadolženost povečevali predvsem ostali sektorji (21,8 mio USD), banke so se dodatno zadolžile za 3,6 mio USD, medtem, ko je država neto zmanjšala obveznost za 2,5 mio USD. Januarja 2002 so **odobrena posojila** nerezidentom presegala najeta posojila za 20,9 mio USD. Prekinitev običajne serije neto najemanja kreditov je bilo povzročeno z večjim odobrenim posojilom nerezidentu, ki se je v istem mesecu porabilo za dokapitalizacijo neposredne naložbe.

Komercialni krediti



V januarju 2002 je bilo 44,8 mio USD povečanja neto terjatev iz naslova **kratkoročnih komercialnih kreditov**, kar je primerljivo z lansko ravno (53,3 mio USD).

Januarja 2002 so se neto terjatve iz naslova **kratkoročnih komercialnih kreditov** po dveh zaporednih mesecih zmanjševanja spet prevesile v neto povečanje. Blagovni tok je bil relativno izravnani, prav tako beležimo visoko pokritost izvoza (90,9%) in uvoza (95,6%) s plačili. Upoštevati pa je treba tudi dejstvo, da se tok plačil v tekočem mesecu nanaša na blagovni tok izpred dveh do treh mesecev saj se velika večina blaga prodaja in kupuje z odloženim plačilom z zamikom dveh do treh mesecev, izvoz pa je bil januarja glede na lanski december kar 82 mio USD večji.

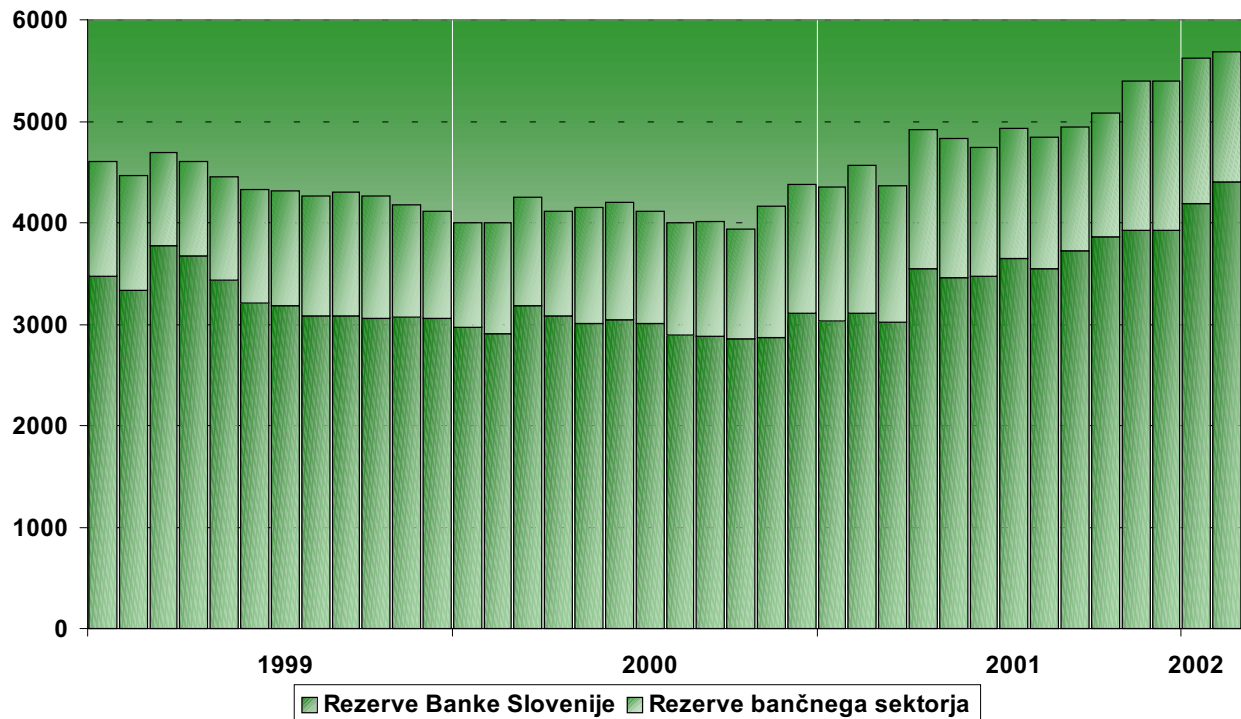
V mesecu januarju 2001 je bilo izvoženega za 732,3 mio USD blaga. Od tega je bilo po podatkih plačilnega prometa s tujino plačanega 665,9 mio USD, neposrednih naložb v blagu ni bilo, danih transferov v blagu je bilo 3,4 mio USD, danih kreditov za financiranje izvoza je bilo za 0,6 mio USD.

Uvoz blaga je v mesecu januarju znašal 753,9 mio USD, od tega je bilo po podatkih plačilnega prometa in podatkih o neposrednih plačilih tujih kreditorjev, s katerimi se poravnava obveznosti domačih posojilojemalcev do drugih nerezidentov¹, plačanega 753,9 mio USD. Neposrednih naložb v blagu ni bilo, prejetih transferov v blagu je bilo 5,6 mio USD, črpanj dolgoročnih komercialnih kreditov za financiranje uvoza je bilo za 0,8 mio USD.

Preostalih 11,3 mio USD predstavlja spremembo terjatev in obveznosti na osnovi sprememb stanja odprtih računov med nebančnimi subjekti (kontokorenti).

¹ Plačila izvedena mimo računov rezidentov v tujini.

Devizne rezerve Banke Slovenije in poslovnih bank (stanje konec meseca v mio USD)



Mednarodne denarne rezerve Banke Slovenije so se na podlagi transakcij januarja 2002 povečale za 12,9 mio USD, medtem ko so se v istem mesecu lanskega leta zmanjšale za 49,7 mio USD.

Devizne rezerve Banke Slovenije so konec letošnjega januarja predstavljale 74,5% celotnih deviznih rezerv bančnega sistema oz. 4.188,1 mio USD, stanje deviznih rezerv Banke Slovenije in poslovnih bank skupaj pa je znašalo 5.621,8 mio USD.

Stanje deviznih rezerv bančnega sistema se je v obdobju od konca januarja 2001 do konca januarja 2002 povečalo za 1.225,2 mio USD. Od tega se je stanje deviznih rezerv Banke Slovenije povečalo za 1.160,9 mio USD, stanje deviznih rezerv poslovnih bank pa za 109,0 mio USD.

Konec januarja 2002 so bile mednarodne rezerve Banke Slovenije (brez rezerv poslovnih bank) enake petim letošnjim januarskim uvozom blaga in storitev.

Plačilna bilanca Slovenije v mia SIT (jan - dec 2001)

predhodni podatki, z dne 11.03.2002	tokovi v mia SIT			
	januar - december		januar	
	2000	2001	2001	2002
I. Tekoči račun	-133,6	-15,4	12,0	14,1
1. Blago	-251,2	-150,1	-7,2	-5,2
1.1. Izvoz blaga	1.965,8	2.269,4	173,9	184,9
Izvoz f.o.b.	1.948,8	2.247,4	172,2	183,8
Prilagoditev zaobjem	17,0	22,0	1,7	1,1
1.2. Uvoz blaga	-2.217,1	-2.419,5	-181,1	-190,2
Uvoz c.i.f.	-2.254,5	-2.463,3	-185,0	-194,5
Prilagoditev c.i.f./f.o.b	85,2	93,1	7,0	7,4
Prilagoditev zaobjem	-47,9	-49,4	-3,1	-3,0
2. Storitve	97,4	121,4	11,6	12,2
Izvoz storitev	421,1	473,6	34,0	37,6
Uvoz storitev	-323,7	-352,2	-22,5	-25,4
2.1. Transport	30,6	43,9	2,5	4,4
2.2. Potovanja	98,1	115,4	11,5	10,7
2.3. Konstrukcijske storitve	3,4	5,7	-0,2	0,4
2.4. Ostale poslovne storitve	-8,3	-15,8	-0,4	-0,7
2.5. Ostalo	-26,4	-27,9	-1,9	-2,6
3. Dohodki	-5,5	-17,5	4,3	5,2
Prejemki	93,8	116,2	9,3	10,6
Izdatki	-99,3	-133,7	-5,0	-5,3
4. Tekoči transferi	25,8	30,9	3,3	1,9
V Slovenijo	76,2	94,5	7,0	7,7
V tujino	-50,4	-63,6	-3,7	-5,9
II. Kapitalni in finančni račun	124,7	1,3		
A. Kapitalni račun	0,9	-0,9	0,0	0,1
1. Kapitalni transferi	0,2	0,1	0,0	0,1
2. Patenti in licence	0,7	-1,0	0,0	0,0
B. Finančni račun	123,8	2,2	-10,5	-12,1
1. Neposredne naložbe	24,5	80,1	-1,4	20,2
Domače v tujini	-15,0	-25,1	-2,2	-1,0
Tuje v Sloveniji	39,5	105,3	0,8	21,2
2. Naložbe v vrednostne papirje	36,6	17,9	-4,2	1,1
Domače v tujini	-14,1	-25,8	-6,7	1,1
Tuje v Sloveniji	50,7	43,7	2,5	-0,1
3. Ostale naložbe	101,0	218,9	-16,1	-30,2
3.1. Komerčni krediti	-39,2	-52,0	-11,7	-11,2
3.2. Posojila	201,0	139,2	5,1	-5,5
3.3. Gotovina in vloge	-51,3	138,9	-6,2	-9,9
3.4. Ostalo	-9,5	-7,2	-3,4	-3,6
4. Mednarodne denarne rezerve	-38,3	-314,8	11,2	-3,2
Zlato, SDR in rezervna imetja pri MDS	4,0	-0,7	0,0	-0,8
Devize	-42,3	-314,1	11,2	-2,5
Gotovina in vloge	-36,9	-240,7	20,8	23,0
Vrednostni papirji	-5,4	-73,4	-9,6	-25,5
III. Neto napake in izpustitve	8,9	14,1	-1,5	-2,1

Plačilna bilanca Slovenije v mio EUR (jan - dec 2001)

predhodni podatki, z dne 11.03.2002	tokovi v mio EUR			tokovi v mio EUR		
	januar - december		januar	januar - december		januar
	2000	2001	2001	2000	2001	2002
I. Tekoči račun	-637,3	-76,5	54,7	602,1	5,7	-54,1
1. Blago	-1.231,7	-696,6	-35,8	4,0	-4,0	0,1
1.1. Izvoz blaga	9.564,9	10.440,2	814,6	0,8	0,7	0,4
Izvoz f.o.b.	9.482,3	10.339,0	806,4	3,3	-4,7	0,0
Prilagoditev zaobjema	82,6	101,2	8,2	598,1	9,7	-54,4
1.2. Uvoz blaga	-10.796,6	-11.136,8	-850,4	123,3	372,4	90,9
Uvoz c.i.f.	-10.979,4	-11.338,5	-868,5	-68,0	-116,2	-4,6
Prilagoditev c.i.f./f.o.b.	415,2	428,8	32,8	191,2	488,6	95,5
Prilagoditev zaobjema	-232,4	-227,0	-14,8	186,9	88,9	4,9
2. Storitve	486,6	562,8	54,3	-65,5	-119,3	5,1
Izvoz storitev	2.051,5	2.182,4	160,1	252,4	208,2	-0,3
Uvoz storitev	-1.564,9	-1.619,6	-105,8	474,7	996,1	-135,5
2.1. Transport	149,3	202,4	11,7	-189,8	-237,3	-50,1
2.2. Potovanja	488,6	531,5	54,3	971,8	639,2	-24,6
2.3. Konstrukcijske storitve	16,2	26,4	-0,8	-260,8	627,9	-44,7
2.4. Ostale poslovne storitve	-38,8	-70,1	-2,0	-46,4	-33,8	-16,2
2.5. Ostalo	-128,7	-127,5	-9,0	-186,8	-1.447,7	-14,6
3. Dohodki	-17,8	-85,2	20,5	19,4	-3,1	-3,5
Prejemki	465,9	536,2	44,0	-206,2	-1.444,6	-11,2
Izdutki	-483,7	-621,5	-23,6	-182,7	-1.105,6	103,6
4. Tekoči transferi	125,5	142,6	15,7	-23,4	-339,0	-114,8
V Slovenijo	370,7	435,3	33,1	35,2	70,8	-6,8
V tujino	-245,1	-292,7	-17,4			
II. Kapitalni in finančni račun						
A. Kapitalni račun						
1. Kapitalni transferi						
2. Patenti in licence						
B. Finančni račun						
1. Neposredne naložbe						
Domače v tujini						
Tuje v Sloveniji						
2. Naložbe v vrednostne papirje						
Domače v tujini						
Tuje v Sloveniji						
3. Ostale naložbe						
3.1. Komerčni krediti						
3.2. Posojila						
3.3. Gotovina in vloge						
3.4. Ostalo						
4. Mednarodne denarne rezerve						
Zlato, SDR in rezervna imenja pri MDS						
Devize						
Gotovina in vloge						
Vrednostni papirji						
III. Neto napake in izpustitve						

OPOMBA:

Plačilna bilanca v evrih za leti 2000 in 2001 ni enaka Plačilni bilanci v dolarjih in tolarjih, ker:

1. Podatki o blagovni menjavi v evrih so preračunani iz dolarskih podatkov po povprečnem mesečnem tečaju.
 2. Datum preseka izračuna Plačilne bilance v evrih ni enak datumu preseka izračuna Plačilnih bilanc v tolarjih in dolarjih.
- Podatki Plačilne bilance v različnih valutah za leto 2002 so primerljivi med seboj.