

BANKA

SLOVENIJE

12. TISKOVNA KONFERENCA

PLAČILNA
BILANCA
SLOVENIJE

Janez Fabijan
Franc Drenovec
Dušan Murn

13. junij 2002

Plačilna bilanca Slovenije v mio USD (jan - april 2002)

predhodni podatki, z dne 07.06.2002	tokovi v mio USD				tokovi v mio USD			
	januar - april		april		januar - april		april	
	2001	2002	2001	2002	2001	2002	2001	2002
I. Tekoči račun	22,0	80,3	-25,8	1,4	-39,8	-65,0	40,0	-24,0
1. Blago	-201,1	-117,0	-81,9	-36,6	0,2	1,6	0,1	1,2
1.1. Izvoz blaga	3.160,9	3.198,9	743,8	864,4	0,2	0,6	0,1	0,0
Izvoz f.o.b.	3.135,1	3.175,7	736,2	857,5	-0,1	1,1	0,0	1,2
Prilagoditev zaobjem	25,9	23,2	7,5	6,9	-39,9	-66,6	40,0	-25,2
1.2. Uvoz blaga	-3.362,0	-3.315,9	-825,7	-901,0	109,5	254,7	-2,0	57,5
Uvoz c.i.f.	-3.432,2	-3.384,3	-840,6	-921,0	-12,2	-16,4	-0,1	-1,5
Prilagoditev c.i.f./f.o.b	129,8	128,0	31,8	34,8	121,7	271,1	-1,9	59,0
Prilagoditev zaobjem	-59,6	-59,6	-16,9	-14,8	439,6	-21,9	361,9	-4,3
2. Storitve	153,8	166,0	36,4	44,6	-50,8	-13,4	-13,1	-14,5
Izvoz storitev	551,9	601,5	140,1	172,4	490,5	-8,5	375,0	10,2
Uvoz storitev	-398,1	-435,5	-103,7	-127,7	-64,5	59,3	163,1	37,8
2.1. Transport	51,1	66,4	16,5	16,9	-99,7	-130,1	13,5	-10,6
2.2. Potovanja	170,5	153,7	43,9	40,0	143,1	49,6	97,1	38,6
2.3. Konstrukcijske storitve	7,3	2,5	2,3	2,1	-83,9	178,1	54,4	24,4
2.4. Ostale poslovne storitve	-39,0	-14,2	-14,8	-5,6	-24,0	-38,2	-1,9	-14,6
2.5. Ostalo	-36,1	-42,3	-11,5	-8,8	-524,6	-358,8	-483,0	-116,2
3. Dohodki	15,6	-4,5	6,7	-14,4	-0,5	-30,9	0,0	-3,0
Prejemki	173,6	156,4	38,0	38,6	-524,1	-327,9	-483,0	-113,2
Izdatki	-158,0	-160,9	-31,2	-53,0	-447,0	-12,0	-377,7	-119,0
4. Tekoči transferi	53,7	35,8	13,0	7,8	-77,1	-315,9	-105,3	5,8
V Slovenijo	135,6	137,5	34,9	39,1	17,8	-15,3	-14,3	22,6
V tujino	-82,0	-101,6	-21,9	-31,3				
II. Kapitalni in finančni račun								
A. Kapitalni račun								
1. Kapitalni transferi								
2. Patenti in licence								
B. Finančni račun								
1. Neposredne naložbe								
Domače v tujini								
Tuje v Sloveniji								
2. Naložbe v vrednostne papirje								
Domače v tujini								
Tuje v Sloveniji								
3. Ostale naložbe								
3.1. Komercialni krediti								
3.2. Posojila								
3.3. Gotovina in vloge								
3.4. Ostalo								
4. Mednarodne denarne rezerve								
Zlato, SDR in rezervna imeja pri MDS								
Devize								
Gotovina in vloge								
Vrednostni papirji								
III. Neto napake in izpustitve								

POMEMBNEJŠE SPREMEMBE*

V obdobju od januarja do aprila leta 2002 je presežek **tekočega računa** znašal 80,3 mio USD, medtem ko je bil v enakem obdobju leta 2001 dosežen presežek v znesku 22,2 mio USD. V aprilu 2002 je bil tekoči račun v presežku, ki je znašal 1,4 mio USD, medtem ko je primanjkljaj v enakem obdobju leta 2001 dosegel 25,8 mio USD.

Na primanjkljaj tekočega računa v prvih štirih mesecih leta 2002 je negativno vplival primanjkljaj v trgovinski bilanci (117,0 mio USD) in v dohodkovnem delu (4,5 mio USD), pozitivno pa presežki doseženi v storitvenem delu (166,0 mio USD) in v tekočih transferjih (35,8 mio USD).

Primanjkljaj trgovinskega dela plačilne bilance je v obdobju od januarja do aprila leta 2002 znašal 117,0 mio USD, kar je manj kot v primerljivem obdobju leta 2001, ko je dosegel 201,1 mio USD. Pri tem se je izvoz blaga povečal, uvoz blaga pa znižal.

Aprila 2002 je presežek plačilne podbilance **storitev** znašal 44,6 mio USD in je bil za 8,2 mio USD višji od presežka doseženega v aprilu 2001. Izvoz storitev se je povečal za 32,2 mio USD, uvoz storitev pa za 24,0 mio USD. Tako pri izvozu kot pri uvozu sta se najbolj povečala postavki ostale poslovne storitve in transportne storitve.

V aprilu 2002 je bil v **dohodkovnem delu** plačilne bilance dosežen primanjkljaj, ki je znašal 14,4 mio USD. Aprila 2001 pa je bil dosežen presežek. Primanjkljaj je posledica večjega povečanja izdatkov (za 21,8 mio USD) od prejemkov (za 0,6 mio USD).

Kapitalski in finančni račun izkazuje aprila 2002 odtok kapitala v višini 24,0 mio USD, medtem ko je bil aprila 2001 dosežen pritek v višini 40,0 mio USD.

Aprila 2002 je bilo med večjimi **odtoki** kapitala 65,8 mio USD povečanja imetij tuje gotovine prebivalcev (od tega so 14,6 mio USD tuje gotovine dvignili iz deviznih računov pri bankah, ostalo pa predstavljajo neto nakupi rezidentov v menjalnicah. Kratkoročni komercilani krediti v tem mesecu kažjoe neto odtok kapitala ((12,0 mio USD), manjši odtok je opaziti tudi na postavki naložbe v vrednostne papirje v znesku 4,3 mio USD.

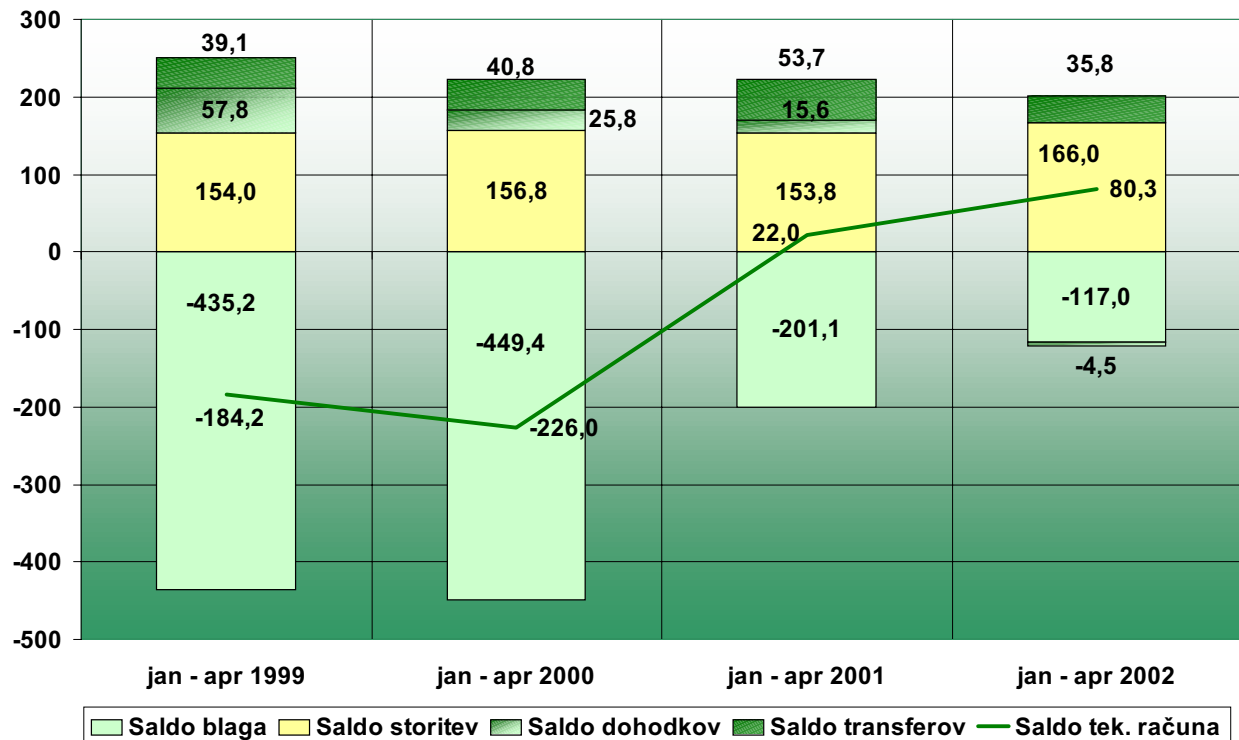
Največji pritek kapitala v mesecu aprilu predstavljajo neposredne naložbe nerezidentov v Sloveniji (57,5 mio USD) in 38,6 mio USD neto povečanja posojil (najeta so večja od danih) predvsem ostalih sektorjev. Neto pritek kapitala beležimo tudi pri vlogah bank (88,1 mio USD); od tega so se vloge domačih bank v tujini zmanjšale za 57,3 mio USD, tuje banke pa so pri domačih povečale svoje vloge za 30,8 mio USD.

V prvih štirih mesecih **leta 2002** je prišlo do večjih sprememb v obliki pritoka neposrednih naložb iz tujine (271,1 mio USD), odtoka komercialnih kreditov (129,7 mio USD), zmanjšanja vlog domačih bank v tujini (313,6 mio USD) in povečanja vlog tujih bank pri domačih (54,6 mio USD) ter povečanja imetij gotovine prebivalstva (198,3 mio USD).

Mednarodne denarne rezerve so se aprila 2002 povečale za 116,2 mio USD, v prvih štirih mesecih leta 2002 pa so se skupno **povečale za 358,8 mio USD**. Mednarodne denarne rezerve Banke Slovenije so konec meseca aprila dosegle 4.670,2 mio USD. **Stanje deviznih rezerv poslovnih bank** je aprila 2002 znašalo 1.180,4 mio USD

*Povprečni menjalni tečaj USD/SIT je v leta 2002 presegal primerljivega v leta 2001 za 11,0 %, tečaj USD/EUR pa za 6,2 %.

Tekoči račun plačilne bilance v mio USD



Mesec: april 2002/2001

V aprilu 2002 je bil dosežen presežek tekočega računa v višini 1,4 mio USD, medtem ko je primanjkljaj tekočega računa v aprilu 2001 znašal 25,8 mio USD.

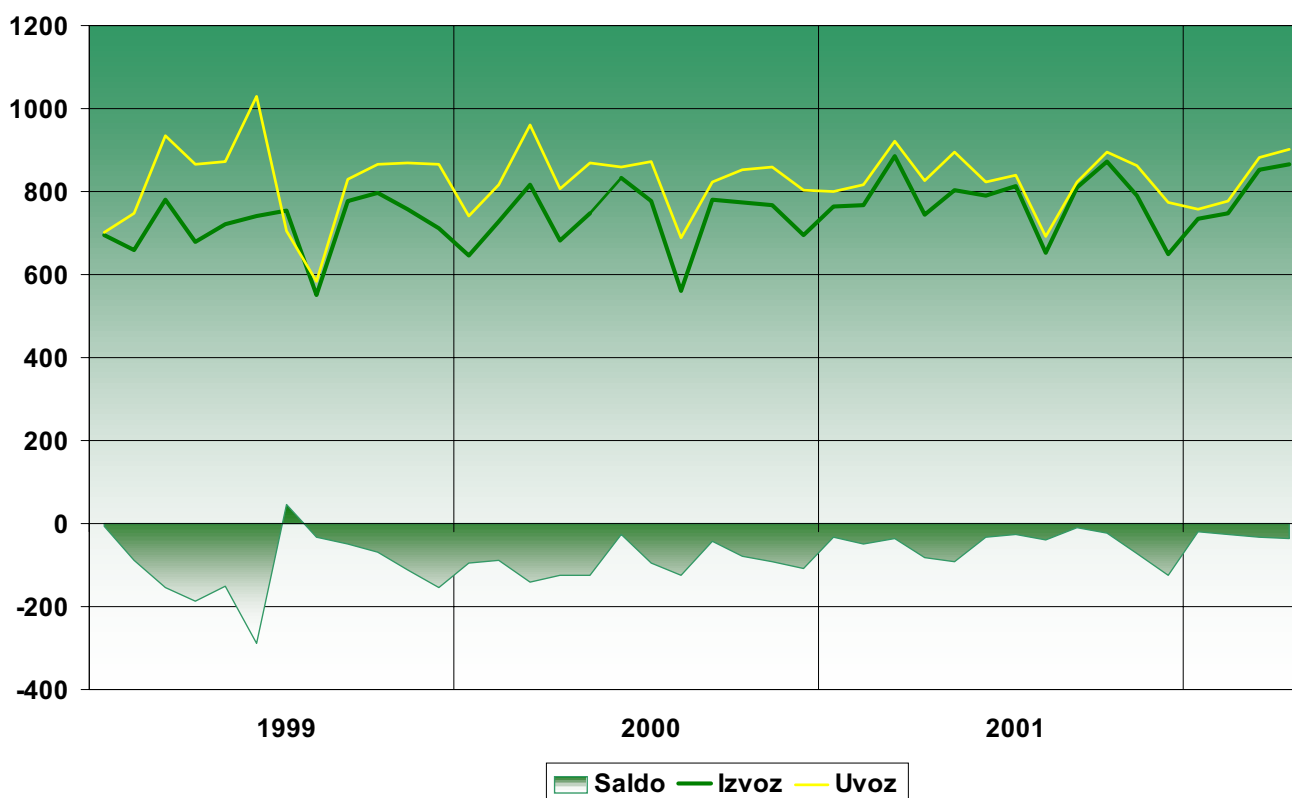
Primanjkljaj **trgovinske bilance** je bil v aprilu 2002 v primerjavi z aprilom 2001 nižji za 45,3 mio USD. Presežek **storitev** se je v proučevanem obdobju povečal za 8,2 mio USD. **Dohodkovni del** plačilne bilance je bil v aprilu 2002 v primanjkljaju v višini -14,4 mio USD, v lanskem aprilu pa je bil zabeležen presežek v višini 6,7 mio USD. Presežek **transferjev** se je v tem obdobju zmanjšal za 5,2 mio USD.

Obdobje: januar - april 2002/2001

Saldo tekočega računa je bil v obdobju od januarja do aprila 2002 pozitiven in je znašal 80,3 mio USD, medtem ko je bil v enakem obdobju dosežen nižji presežek v višini 22,0 mio USD. V aprilu 2002 pa je bil dosežen presežek tekočega računa v višini 1,4 mio USD, medtem ko je bil v aprilu 2001 dosežen primanjkljaj v višini 25,8 mio USD.

Primanjkljaj **trgovinske bilance** je bil v prvih štirih mesecih leta 2002 za 84,1 mio USD nižji kot v enakem obdobju leta 2001, kar je mogoče pripisati povečanju izvoza blaga (za 1,2 %), medtem ko se je uvoz blaga znižal (za 1,4 %). Presežek **storitev** se je v tem obdobju povečal za 12,2 mio USD. Saldo **dohodkovnega dela** plačilne bilance je bil v tem obdobju v primanjkljaju in je znašal 4,5 mio USD, medtem ko je bil v primerljivem obdobju lanskega leta zabeležen presežek v višini 15,6 mio USD (zaradi manjših dohodkov od kapitala). Saldo **transferjev** pa je bil prvih štirih mesecih leta 2002 nižji za 17,8 mio USD kot v enakem obdobju leta 2001 zaradi večjih transferjev v tujino.

Menjava blaga v mio USD



Primanjkljaj v **trgovinski bilanci** je v prvih štirih mesecih leta 2002 znašal 117,0 mio USD, v primerljivem obdobju leta 2001 pa 201,1 mio USD.

Izvoz blaga je bil v prvih štirih mesecih leta 2002 v primerjavi z enakim obdobjem leta 2001 višji za 38,0 mio USD, medtem ko je bil uvoz blaga nižji za 46,2 mio USD.

Izvoz blaga je v aprilu 2002 dosegel 864,4 mio USD in je bil za 16,2 % višji kot izvoz aprila 2001.

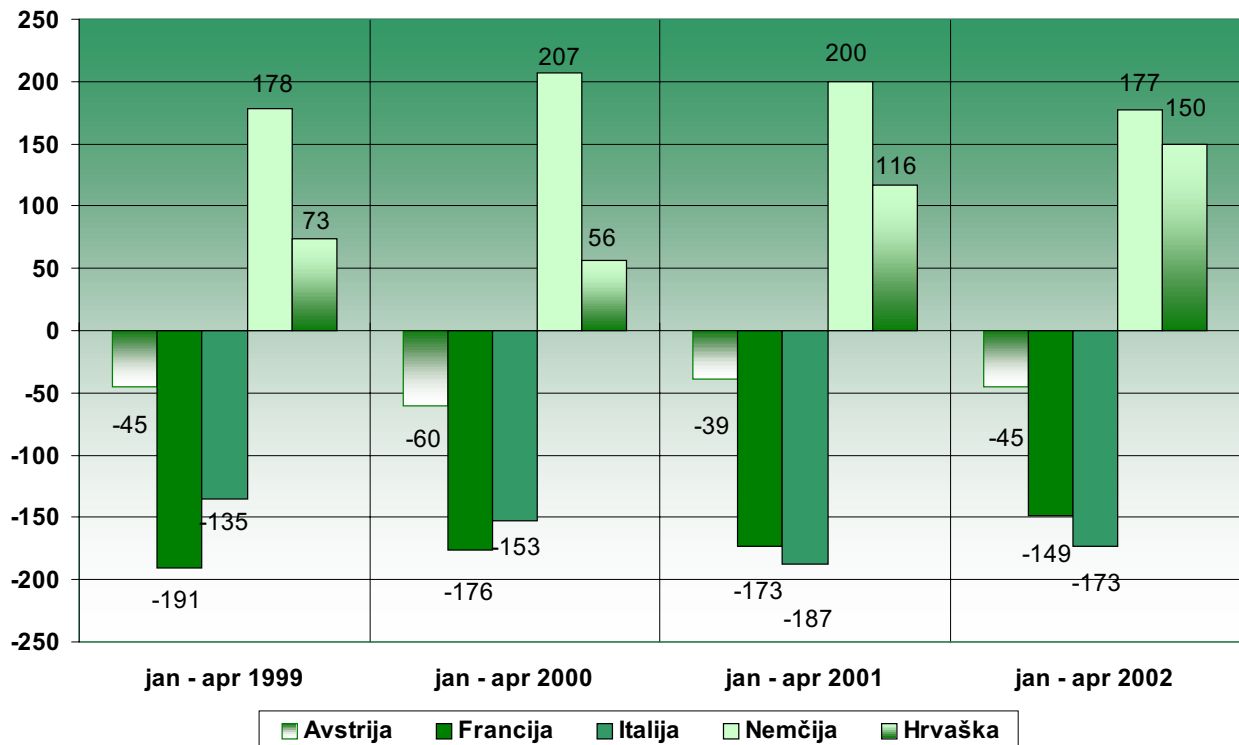
Uvoz blaga je v aprilu 2002 znašal 901,0 mio USD in je bil za 9,1 % višji kot aprila 2001.

V prvih štirih mesecih leta 2002 je bila **pokritost uvoza z izvozom** 96,5 %, medtem ko je bila v lanskem letu enaka 94,0 %.

V aprilu leta 2002 je bila pokritost uvoza z izvozom 95,9%, aprila leta 2001 pa 90,1 %.

Vir podatkov: SURS, Carinska uprava RS, BS

Saldo trgovinske menjave z državami največjimi trgovinskimi partnericami v mio USD



V prvih štirih mesecih leta 2002 v primerjavi z enakim obdobjem leta 2001, se je primanjkljaj Slovenije z EU povečal za 21,8 mio USD, primanjkljaj z državami nekdanje SZ in EFTE pa se je prevesil v presežek. Primanjkljaj v menjavi s CEFTO se je v tem obdobju zmanjšal za 39,2 mio USD (razlog je višji izvoz in nižji uvoz). V tem obdobju se je povečal presežek v menjavi z državami nekdanje Jugoslavije (za 66,3 mio USD).

Med najpomembnejšimi trgovinskimi partnerji je letos Slovenija s Hrvaško in Nemčijo ohranila presežek, medtem ko je bil v menjavi z Avstrijo, Italijo in Francijo dosežen primanjkljaj.

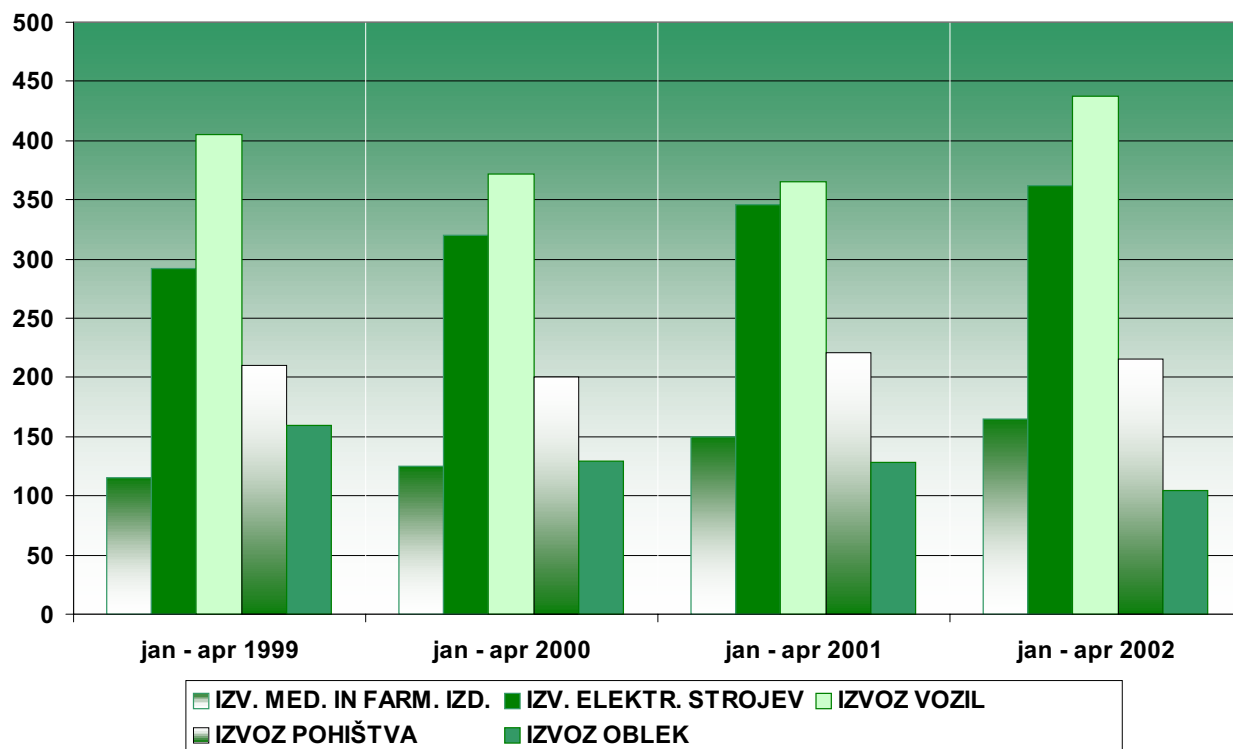
V obdobju od januarja do aprila leta 2002 v primerjavi z enakim obdobjem leta 2001 se je presežek v menjavi z Nemčijo zmanjšal za 22,6 mio USD, s Hrvaško pa povečal za 33,2 mio USD. Po drugi strani pa se je primanjkljaj v menjavi z Avstrijo povečal za 6,8 mio USD, v menjavi s Francijo zmanjšal za 24,3 mio USD, v menjavi z Italijo pa se je primanjkljaj zmanjšal za 14,1 mio USD.

Izvoz v države nekdanje Jugoslavije in Sovjetske zveze

(mio USD)	2001	2002	indeks
	jan-apr	jan-apr	
DRŽAVE BIVŠE JUGOSLAVIJE	475,8	520,3	109
Bosna in Hercegovina	116,7	130,3	112
Hrvaška	250,2	265,0	106
Jugoslavija	62,9	84,3	134
Makedonija	46,0	40,6	88
DRŽAVE BIVŠE SZ	106,7	116,9	110
Ruska federacija	81,9	84,3	103

Vir: SURS

Izvoz blaga po skupinah proizvodov v mio USD

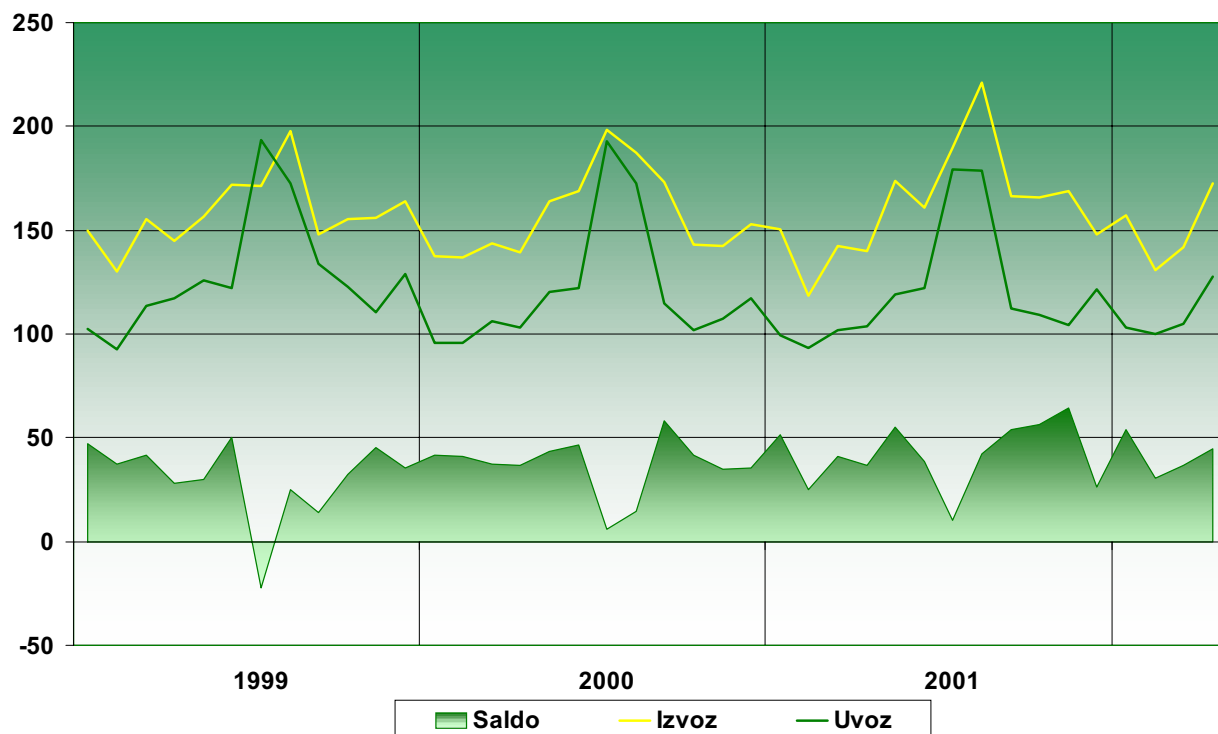


V obdobju od januarja do aprila leta 2002 v primerjavi z enakim obdobjem leta 2001, se je povečal izvoz vozil (za 19,9 %), medicinskih in farmacevtskih izdelkov (za 10,5 %), električnih strojev (za 4,4 %), zmanjšala pa sta se izvoz pohištva (za 2,2 %) in izvoz oblek za 18,9 %.

V obdobju od januarja do aprila leta 2002 v primerjavi z enakim obdobjem leta 2001, se je povečal le uvoz industrijskih strojev (za 4,5 %), medtem ko se je uvoz ostalih skupin proizvodov zmanjšal. Najbolj uvoz nafte (za 11, %), sledil je uvoz oblek (za 6,8 %), uvoz vozil (za 2,7 %) in uvoz električnih strojev (za 0,4 %).

STRUKTURA IZVOZA IN UVOZA BLAGA PO NAMENU (v mio USD)	januar - april		april		indeks	
	2001	2002	2001	2002	kumulat.	mesec
IZVOZ BLAGA, od tega za	3.135,1	3.175,7	736,2	857,5	101,3	116,5
- REPRODUKCIJO	1.575,3	1.527,3	381,4	414,2	97,0	108,6
- INVESTICIJE	428,3	429,0	105,3	125,6	100,2	119,3
- ŠIROKO PORAB	1.131,5	1.219,4	249,5	317,7	107,8	127,3
UVOZ BLAGA, od tega za	3.432,2	3.384,3	840,6	921,0	98,6	109,6
- REPRODUKCIJO	2.081,0	2.018,0	488,8	534,4	97,0	109,3
- INVESTICIJE	557,5	573,0	146,5	175,0	102,8	119,4
- ŠIROKO PORAB	793,7	793,3	205,3	211,6	100,0	103,1

Menjava storitev v mio USD



Presežek **storitvene podbilance** je aprila 2002 znašal 44,6 mio USD, kar pomeni da je bil za 8,2 mio USD višji kot aprila 2001. Presežek se je povečal zaradi večjega povečanja izvoza (za 32,2 mio USD) od uvoza (za 24,0 mio USD) storitev. Na izvozni strani se je najbolj povečal izvoz ostalih poslovnih storitev (za 14,9 mio USD) in med njimi posredovanj (za 13,0 mio USD), izvoz transportnih storitev (za 9,0 mio USD) ter izvoz komunikacijskih storitev (za 5,6 mio USD). Na uvozni strani se je najbolj povečal uvoz transportnih storitev (za 8,6 mio USD), ostalih poslovnih storitev (za 5,8 mio USD) in potovanj (za 5,5 mio USD).

V prvih štirih mesecih 2002 je presežek menjave storitev dosegel 166,0 mio USD, kar je za 12,2 mio USD več kot v enakem obdobju leta 2001.

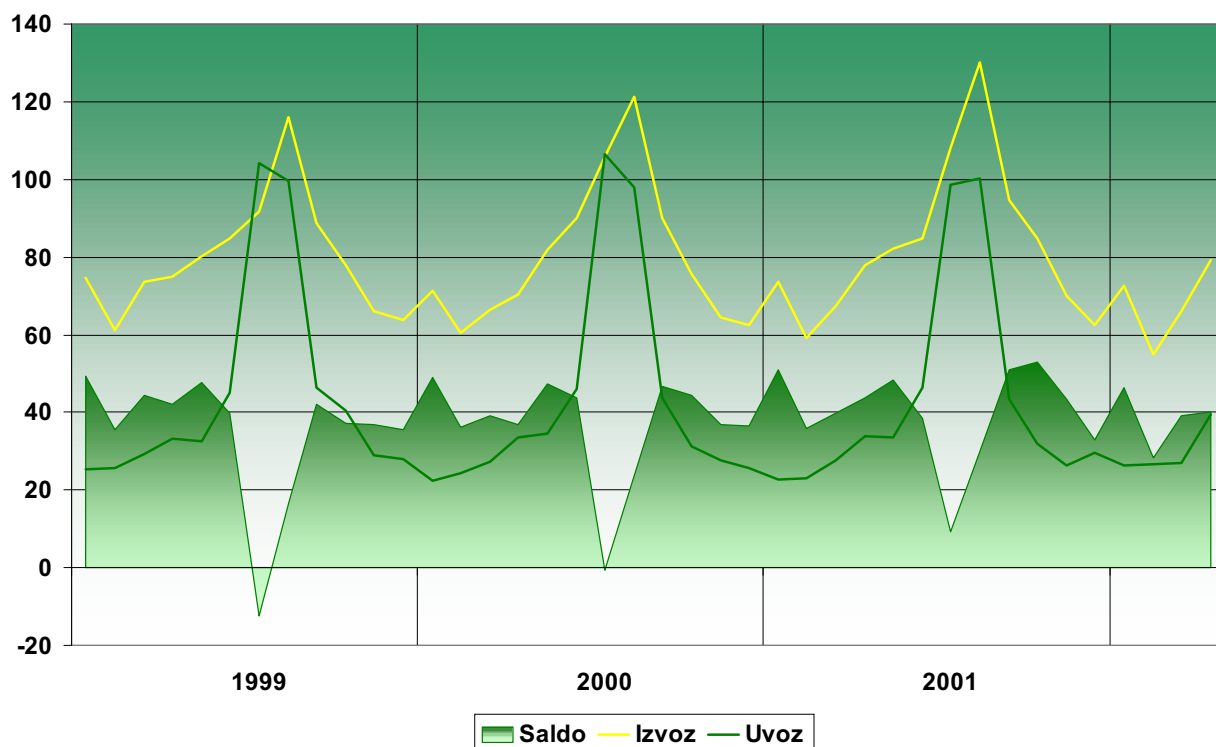
Izvoz storitev je aprila 2002 znašal 172,4 mio USD, aprila 2001 pa 140,1 mio USD.

V prvih štirih mesecih leta 2002 je dosegel izvoz storitev 601,5 mio USD, medtem ko je v enakem obdobju leta 2001 dosegel 551,9 mio USD.

Uvoz storitev je aprila 2002 znašal 127,7 mio USD v primerjavi s 103,7 mio USD aprila 2001.

V prvih štirih mesecih leta 2002 je bil dosežen višji uvoz storitev (435,5 mio USD) kot v enakem obdobju leta 2001 (398,1 mio USD).

Menjava potovalnih storitev v mio USD



Izvoz storitev **potovanj** je znašal aprila 2002 79,4 mio USD (leta 2001 pa 77,8 mio USD), medtem ko je uvoz potovanj dosegel 39,4 mio USD (leta 2001 pa 33,9 mio USD).

V prvih štirih mesecih leta 2002 je znašal izvoz potovalnih storitev 273,0 mio USD, kar je za 4,8 mio USD manj kot v enakem obdobju leta 2001.

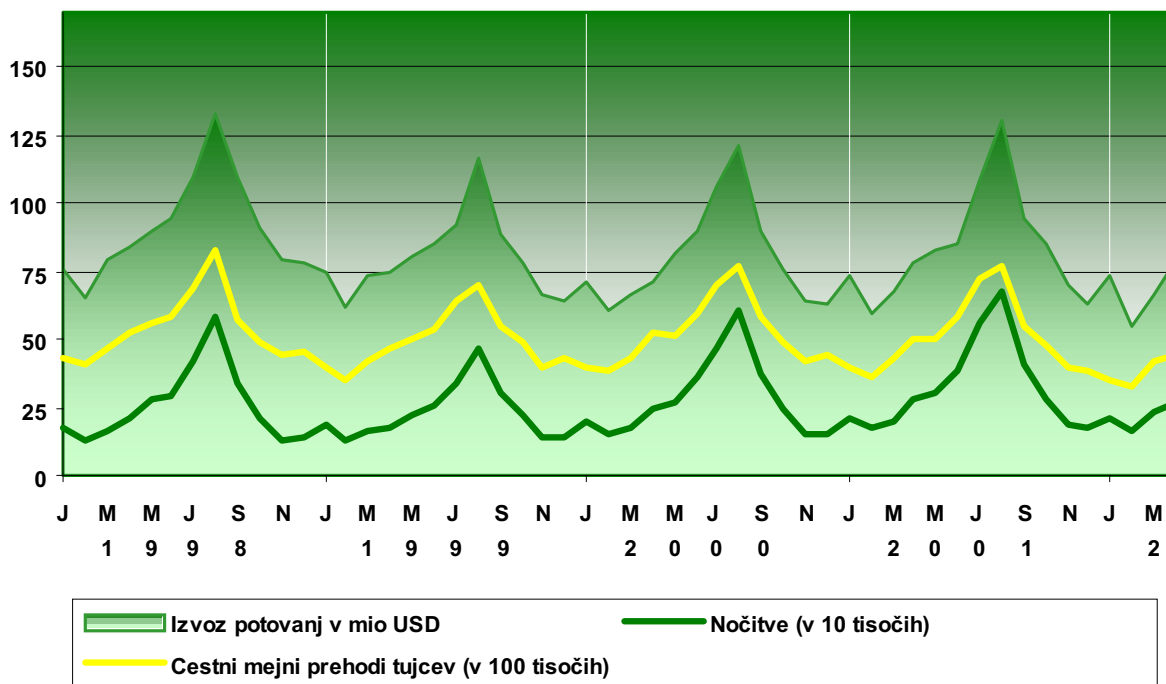
Uvoz potovalnih storitev je bil v prvih štirih mesecih leta 2002 (119,3 mio USD) za 12,0 mio USD višji kot v enakem obdobju leta 2001.

Pri **izvozu potovanj** je v prvih štirih mesecih 2002 prodaja blaga v PCP (prostocarinskih prodajalnah) znašala 5,0% celotnega izvoza potovanj, medtem ko je bil njen delež v enakem obdobju 2001 večji, in sicer je znašal 7,0%. Na drugi strani so se v proučevanem obdobju leta 2002 v primerjavi z letom 2001 povečali deleži naslednjih postavk izvoza potovanj: delež igralnic (iz 17,4% na 17,8%), deleži izvoza potovanj preko turističnih podjetij (iz 10,3% na 12,0%) ter delež izvoza potovanj povezanih z izobraževanjem in zdravljenjem (skupaj iz 1,4% na 1,9%).

	jan - apr 2002	jan - apr 2001	Sprememba (2002/2001 v %)
Avstrija	51.618	46.790	10,32
BIH	8.680	8.625	0,64
Češka	2.997	3.188	-5,99
Hrvaška	35.677	36.313	-1,75
Italija	75.932	71.769	5,80
Jugoslavija	5.413	4.299	25,91
Madžarska	8.428	10.185	-17,25
Nemčija	37.002	35.220	5,06
Nizozemska	3.394	3.074	10,41
Velika Britanija	6.694	5.429	23,30
ZDA	6.023	5.412	11,29
Ostale države	46.366	39.665	16,89
Skupaj	288.224	269.969	6,76

Vir: SURS

Izvoz potovalnih storitev



	ZDRAVLJENJE (prejeta plačila v tuji valuti)	IZOBRAŽEVANJE (prejeta plačila v tuji valuti)	OSTALO						IZVOZ SKUPAJ
			Turistična podjetja (prejeta plačila v tuji valuti)	Prodaja blaga v PCP (prejeta plačila v tuji valuti)	Igralnice (prejeta plačila v tuji valuti)	Drugo (prejeta plačila v tuji valuti)	Ostala plačila s karticam	Ocena plačil s tolarso gotovino	
199	3.439	0	33.792	172.102	0	117.598	236	585.787	912.954
199	5.654	1.236	86.332	196.617	132.292	141.785	5.716	514.355	1.083.98
199	9.717	1.609	99.056	209.738	151.330	230.907	5.676	531.727	1.239.76
199	5.994	1.945	96.469	164.466	159.150	223.859	14.995	520.047	1.186.92
199	8.009	2.004	103.193	128.180	169.210	189.950	17.785	470.079	1.088.41
199	5.077	2.948	95.447	92.203	160.402	141.891	37.127	418.505	953.600
200	10.196	4.117	109.019	80.478	131.645	134.937	63.006	427.421	960.819
200	5.790	11.818	122.630	63.564	135.416	130.682	92.680	432.273	994.853
januar 2002	293	677	8.297	3.534	17.402	8.966	7.749	25.870	72.788
februar 200	291	1.719	6.218	3.106	8.671	6.529	6.198	22.069	54.801
marec 2002	521	625	7.484	3.979	9.815	7.796	7.233	28.562	66.015
april 2002	439	645	10.641	3.089	12.766	8.661	7.709	35.406	79.356
1-4 2001	1.051	2.907	28.711	19.393	48.467	38.451	25.421	113.336	277.737
1-4 2002	1.543	3.666	32.640	13.708	48.653	31.952	28.890	111.908	272.959

ZDRAVLJENJE: zdravstvene storitve turistom, zdravilišča, stroški z dravniške oskrbe

IZOBRAŽEVANJE: stroški šolanja, vključno štipendije in šolnine, stroški specializacije

OSTALO: delitev na pomembnejše sestavine glede na razpoložljive vire podatkov.

Turistična podjetja: storitve turističnih agencij, hotelov in drugih nastanitvenih objektov - prejeta plačila v tuji valuti

Prodaja blaga v PCP: prodajna vrednost blaga prodanega nerezidentom za tujo valuto (vir: ankete PCP)

Igralnice: neto odkup tuje gotovine in čekovod iger na srečo

Drugo: prodaja drugega blaga in drugih storitev turistom za tujo valuto

Ostala plačila s karticami: plačila s karticami (ki se štejejo v turizmu) razen za zdravljenje, izobraževanje, v turističnih podjetjih, PCP-jih in igralnicah

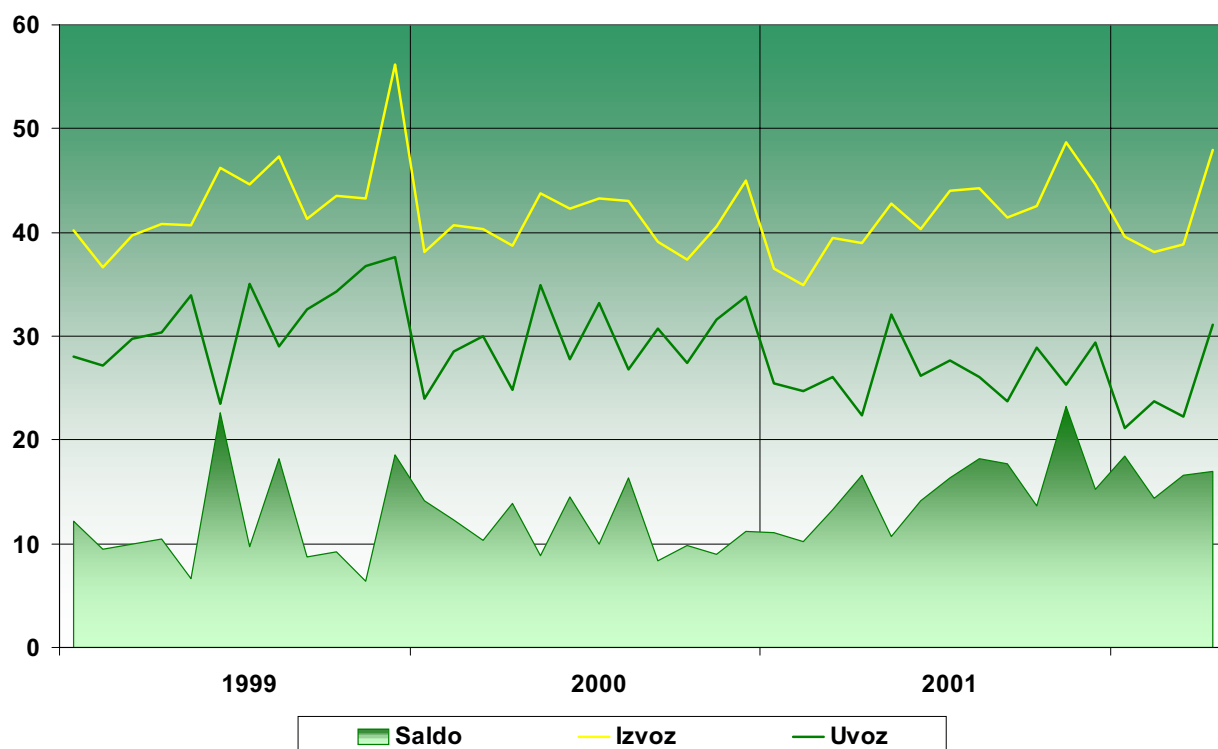
Ocena plačil s tolarso gotovino:

prodaja tolarje v nerezidentom (ocenjena na podlagi števila cestnih mejnih prehodov tujih potnikov in števila nočitev tujih turistov)

neto izplačila tolarje vz de viznih računov nerezidentov in

neto nakup domače valute v tujini

Menjava transportnih storitev v mio USD



Aprila 2002 v primerjavi z aprilom leta prej sta bila izvoz (za 9,0 mio USD) in uvoz (za 8,6 mio USD) **transportnih storitev** višja. V izvozu se je najbolj povečal cestni transport in sicer prevoz blaga (za 4,4 mio USD) ter pomorski (za 2,2 mio USD) in železniški (za 2,2 mio USD) transport. V uvozu pa se je prav tako najbolj povečal cestni transport (za 3,8 mio USD) ter železniški transport (za 3,2 mio USD), v obeh primerih najbolj kategorija prevoz blaga.

V prvih štirih mesecih leta 2002 je znašal presežek transportnih storitev 66,4 mio USD, medtem ko je bil v enakem obdobju leta 2001 enak 51,1 mio USD.

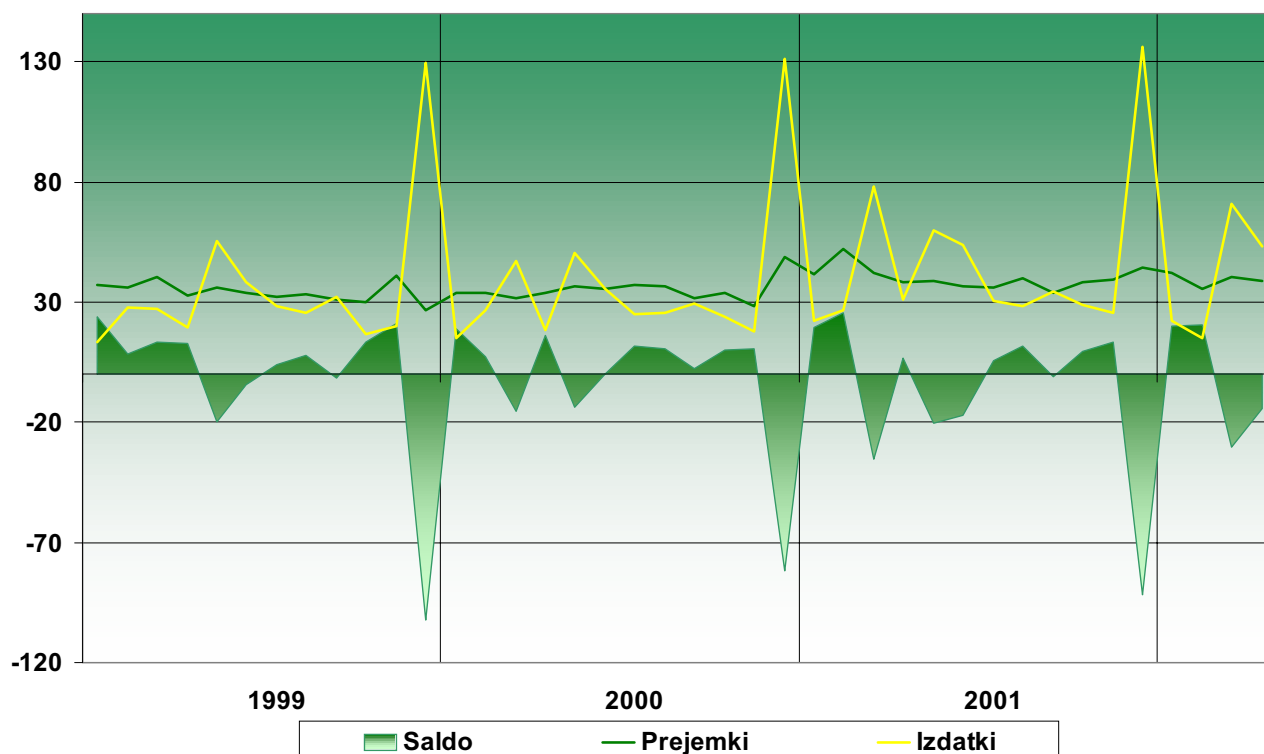
Izvoz transportnih storitev je znašal v prvih štirih mesecih leta 2002 164,6 mio USD. Povečanje glede na primerljivo obdobje leta 2001 znaša 14,7 mio USD. Povečanje je predvsem posledica povečanja cestnega transporta (za 10,3 mio USD).

Uvoz transportnih storitev je v prvih štirih mesecih leta 2002 znašal 98,2 mio USD, kar predstavlja v primerjavi s primerljivim obdobjem leta 2001 minimalno znižanje (za 0,6 mio USD).

Opomba: Razlika: - (minus)=zmanjšanje; + (plus)=povečanje

v mio USD	2002		2001		Razlika (2002-2001)	
	april	jan-apr	april	jan-apr	april	jan-apr
SALDO	16,9	66,4	16,5	51,1	0,4	15,2
IZVOZ						
Transport	48,0	164,6	39,0	149,9	9,0	14,7
Pomorski transport	6,8	21,2	4,6	19,8	2,2	1,5
Zračni transport	5,3	17,8	4,4	17,3	0,9	0,5
Cestni transport	18,8	67,7	14,4	57,4	4,4	10,3
Železniški transport	10,3	27,7	8,1	26,2	2,2	1,6
Ostali transport	6,9	30,2	7,5	29,3	-0,6	0,9
UVOZ						
Transport	-31,1	-98,2	-22,4	-98,8	8,6	-0,6
Pomorski transport	-4,1	-13,2	-2,9	-13,2	1,2	0,0
Zračni transport	-3,5	-12,2	-2,9	-12,1	0,6	0,1
Cestni transport	-5,2	-16,9	-1,4	-18,6	3,8	-1,7
Železniški transport	-8,9	-21,3	-5,7	-18,6	3,2	2,7
Ostali transport	-9,4	-34,6	-9,6	-36,3	-0,1	-1,7

Dohodki v mio USD



Aprila 2002 je bil dosežen primanjkljaj **dohodkov od dela in kapitala**. Znašal je 14,4 mio USD. Aprila 2001 pa je bil zabeležen presežek v višini 6,7 mio USD. Primanjkljaj je posledica izplačila obresti na euroobveznice RS v znesku 21,3 mio USD. V primerjavi z lanskim aprilom so se prejemki povečali za 0,6 mio USD, medtem ko so se izdatki zaradi izplačanih obresti na euroobveznice RS povečali za 21,8 mio USD.

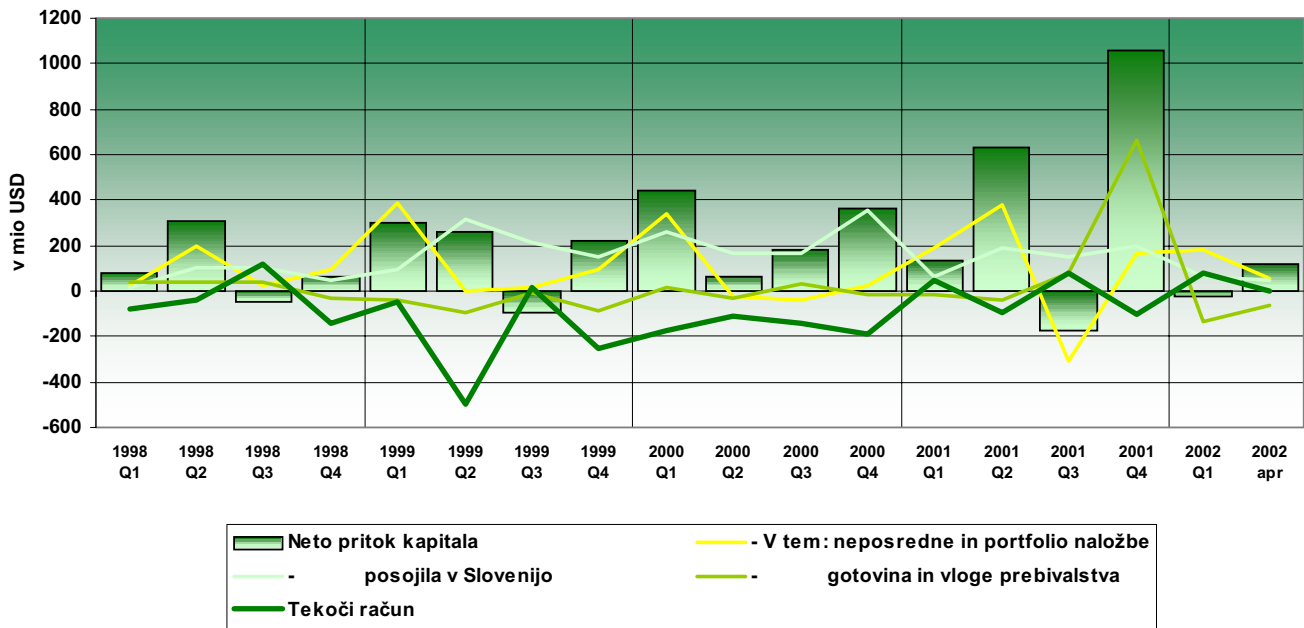
Aprila 2002 so se v primerjavi z aprilom 2001 **prejemki** od kapitala (za 1,0 mio USD) povečali, medtem ko so se prejemki od dela zmanjšali (za 0,4 mio USD). Pri **izdatkih** so se zmanjšali izdatki od kapitala (za 21,8 mio USD) in sicer predvsem izdatki od naložb v dolžniške vrednostne papirje-obveznice in zadolžnice (za 15,2 mio USD).

V prvih štirih mesecih leta 2002 je bil zabeležen primanjkljaj dohodkov od dela in kapitala v višini 4,5 mio USD. V primerjavi s presežkom leta 2001 v znesku 15,6 mio USD, so se za 17,1 mio USD zmanjšali prejemki (od tega prejemki od kapitala za 14,3 mio USD) in za 3,0 mio USD povečali izdatki (od tega izdatki od kapitala za 2,8 mio USD).

	April 2002	April 2001	Razlika (2002-2001)
SALDO	-14,436	6,718	-21,154
1 Prejemk	38,576	37,963	0,613
1.1 Od dela	14,865	15,248	-0,383
1.2 Od kapitala	23,711	22,715	0,996
1.2.1 Od nep. naložb	0,530	0,799	-0,269
1.2.2 Od vred. papirjev	14,039	10,759	3,279
1.2.2.2 Od naložb v dolžniške vrednostne papirje	14,039	10,759	3,279
1.2.3 Od ostalih naložb	9,142	11,156	-2,015
1.2.3.1 Banka Slovenije	5,406	5,172	0,234
1.2.3.2 Uradni sektor	0,093	0,222	-0,129
1.2.3.3 Banke	3,199	5,175	-1,976
1.2.3.4 Ostali sektorj	0,443	0,587	-0,144
2 Izdatk	-53,012	-31,245	21,767
2.1 Od dela	-1,935	-2,275	-0,340
2.2 Od kapitala	-51,076	-28,970	22,107
2.2.1 Od nep. naložb	-4,896	-3,117	1,779
2.2.2 Od vred. papirjev	-24,551	-9,938	14,613
2.2.2.2 Od naložb v dolžniške vrednostne papirje	-24,551	-9,938	14,613
2.2.3 Od ostalih naložb	-21,629	-15,915	5,715
2.2.3.1 Banka Slovenije	0,000	0,000	0,000
2.2.3.2 Uradni sektor	-1,234	-1,973	-0,739
2.2.3.3 Banke	-4,595	-3,539	1,055
2.2.3.4 Ostali sektorj	-15,800	-10,402	5,398

Opomba: Razlika: - (minus)=zmanjšanje; + (plus)=povečanje

Neto pritek kapitala in tekoči račun



Presežek **tekočega računa** plačilne bilance je v letu 1997 znašal 11 mio USD. Leta 1998 se je spremenil v primanjkljaj (-147 mio USD), ki se je leta 1999 zelo povečal (-782 mio USD), leta 2000 nekoliko znižal (na -611 mio USD), v letu 2001 pa kar bistveno znižal (po začasnih podatkih na -66,9 mio USD).

Neto pritek kapitala (z upoštevanjem statistične napake) je leta 1996 znašal 876,3 mio USD, nakar se je v naslednjih letih zmanjševal, leta 1997 je znašal 669,9 mio USD in leta 1998: 393,7 mio USD. To zniževanje je bila posledica zniževanja neto neposrednih in portfeljskih naložb (znižanja neto prodaj obveznic RS Slovenije in neto priliva neposrednih naložb).

V naslednjih dveh letih se je neto pritek kapitala povečeval predvsem pod vplivom neto povečanega pritoka posojil v Slovenijo, leta 1999 je dosegel 682,6 mio USD, leta 2000 pa 1054,6 mio USD. Leta 1999 je pritek zniževalo še neto zmanjšanje gotovine in vlog prebivalstva, v znesku -223 mio USD.

Z letom 1999 se je povečala tudi raven prodaje državnih dolžniških vrednostnih papirjev, t.j. evroobveznic, (ki v vsem obravnavanem obdobju bistveno vpliva na kategorijo portfeljskih in neposrednih naložb) katero je leta 2001 v neto izrazu znižalo avgustovsko odplačilo evroobveznic iz leta 1996.

V letu 2001 je v primerjavi s prejšnjim letom vplivalo na zniževanje neto pritoka kapitala (poleg omenjenega odplačila evroobveznic) tudi znižanje najemanja posojil v tujini, medtem ko ga je v zadnjih mesecih leta povečeval še porast vlog prebivalstva v tujem denarju. V letu 2001 je znašal neto pritek kapitala skupaj s saldonom tekočega računa 1.650,0 mio USD. Banka Slovenije je v letu 2001 neto financirala tujino z 1.284,6 mio USD povečanimi mednarodnimi rezervami, v letu 2000 pa le s 178,3 mio USD.

Aprila 2002 so bili večji pritoki zlasti iz naslova neposrednih naložb nerezidentov v Sloveniji. Banka Slovenije je povečala mednarodne denarne rezerve za 116,2 mio USD. Skupno so mednarodne denarne rezerve v letu 2002 porasle za 358,58 mio USD, kar je 165,8 mio USD manj kot v enakem lanskem obdobju.

Kapitalski in finančni račun plačilne bilance

NETO PRITOKI KAPITALA PO INSTRUMENTIH FINANČNEGA RAČUNA mio USD	januar - april		april
	2001	2002	2002
1. Neposredne naložbe	109,5	254,7	57,5
2. Portfolio naložbe	439,6	-21,9	-4,3
3. Posojila	143,1	49,6	38,6
Banke (brez BS)	20,1	-17,1	-8,3
Ostali sektorji	123,0	66,7	46,9
4. Komercialni krediti	-99,7	-130,1	-10,6
5. Gotovina in vloge	-83,9	178,1	24,4
Banke (brez BS)	-72,9	368,3	88,1
Ostali sektorji	-11,0	-190,2	-63,7
od tega: prebivalstvo	-24,9	-198,3	-65,8
6. Ostalo	-24,0	-38,2	-14,6
7. Neto pritek kapitala brez mednarodnih denarnih rezerv (1+2+3+4+5+6)	484,7	292,2	91,0
8. Mednarodne denarne rezerve	-524,6	-358,8	-116,2
9. FINANČNI RAČUN (7+8)	-39,9	-66,6	-25,2
10. KAPITALSKI RAČUN	0,2	1,6	1,2
11. KAPITALSKI IN FINANČNI RAČUN (9+10)	-39,8	-65,0	-24,0
Statistična napak	17,8	-15,3	22,6

V prvih štirih mesecih leta 2002 je znašal **neto pritek kapitala** brez mednarodnih denarnih rezerv Banke Slovenije 292,2 mio USD. V enakem obdobju leta 2001 je bil dosežen pritek v znesku 484,7 mio USD.

Med največje **pritoke** v prvih štirih mesecih leta 2002 se uvrščajo neposredne naložbe nerezidentov v Sloveniji (254,7 mio USD), in neto pritoki gotovine in vlog bank (368,3 mio USD). Posojila v neto izrazu predstavljajo le 49,6 mio USD pritoka, medtem, ko so v enakem lanskem obdobju znašala 143,1 mio USD neto pritokov kapitala.

Glavni vir **odtoka** v prvih štirih mesecih 2002 (brez rezerv) predstavlja postavka gotovina prebivalcev (198,3 mio USD) ter komercialni krediti (130,1 mio USD) – med njimi predvsem kratkoročni.

Aprila 2002 beležimo 91,0 mio USD **neto pritoka kapitala** brez mednarodnih denarnih rezerv Banke Slovenije.

Med neto **pritoki** aprila 2002 beležimo predvsem 59,0 mio USD neposrednih naložb tujcev v Sloveniji, 51,6 mio USD povečanja najetih posojil ostalih sektorjev, 57,3 mio USD zmanjšanja vlog domačih bank v tujini in 30,8 mio USD povečanja vlog tujih bank pri domačih bankah.

Med **odtoki** aprila 2002 zasledimo predvsem 65,8 mio USD povečanja imetij gotovine prebivalcev (od tega so 14,6 mio USD tuje gotovine dvignili iz deviznih računov pri bankah, ostalo pa predstavljajo neto nakupi rezidentov v menjalnicah). Na postavki naložb v vrednostne papirje beležimo 4,3 mio USD odtokov, 10,6 mio USD odtoka pa predstavljajo komercialni krediti.

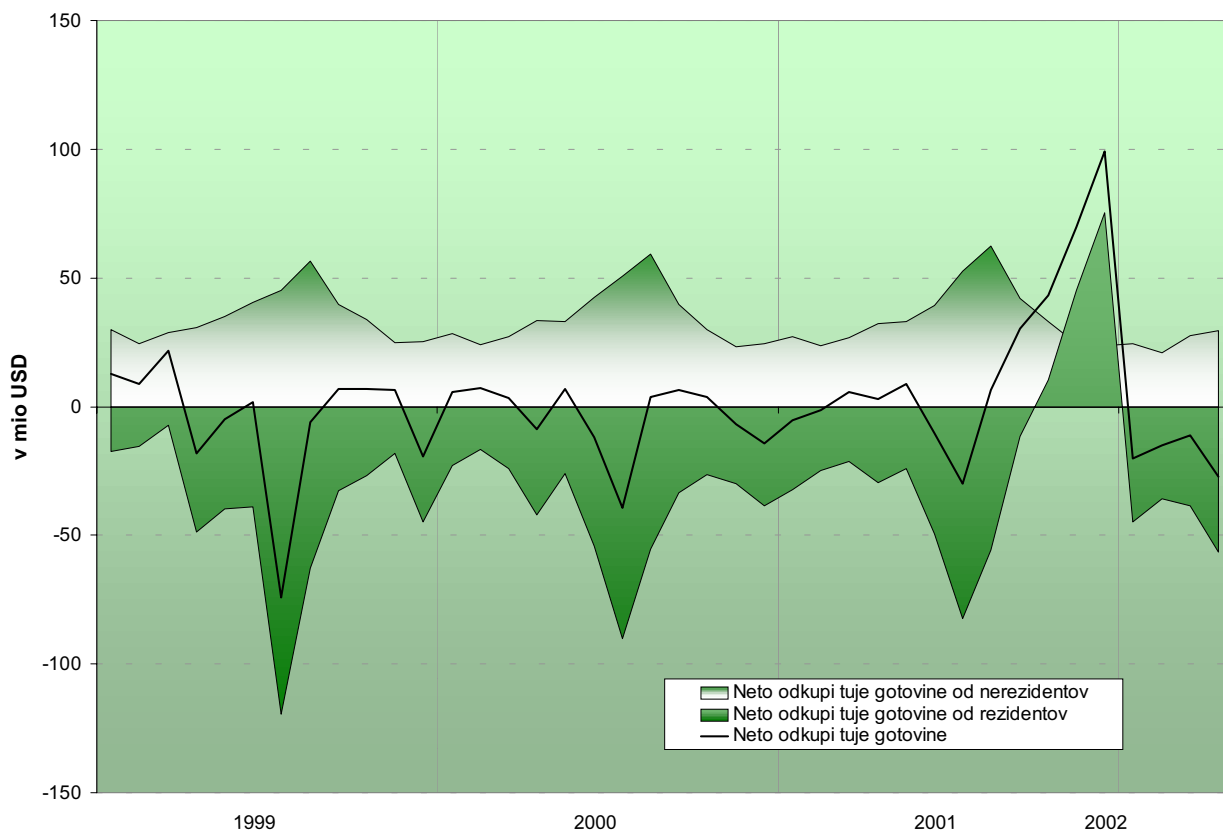
Neposredne naložbe in naložbe v vrednostne papirje

NEPOSREDNE NALOŽBE IN NALOŽBE V VREDNOSTNE PAPIRJE(v mio USD)	januar -april		april
	2001	2002	2002
NEPOSREDNE NALOŽBE	109,5	254,7	57,5
Domače v tujini	-12,2	-16,4	-1,5
Tuje v Sloveniji	121,7	271,1	59,0
NALOŽBE V VRED. PAPIRJE	439,6	-21,9	-4,3
Domače v tujini	-50,8	-13,4	-14,5
Tuje v Sloveniji	490,5	-8,5	10,2
Lastniški vrednostni papirj	2,1	13,6	9,1
Dolžniški vrednostni papirj	488,4	-22,1	1,1
od tega: državni sektor	495,6	-1,7	-0,9

Aprila 2002 je bil dosežen visok neto pritok neposrednih naložb (57,5 mio USD). Večji del pritoka izvira iz naložb v bančni sektor. V štirih mesecih leta 2002 tako v plačilni bilanci beležimo že 254,7 mio USD neposrednih naložb, kar je v primerjavi z enakim lanskim obdobjem za 145,2 mio USD več.

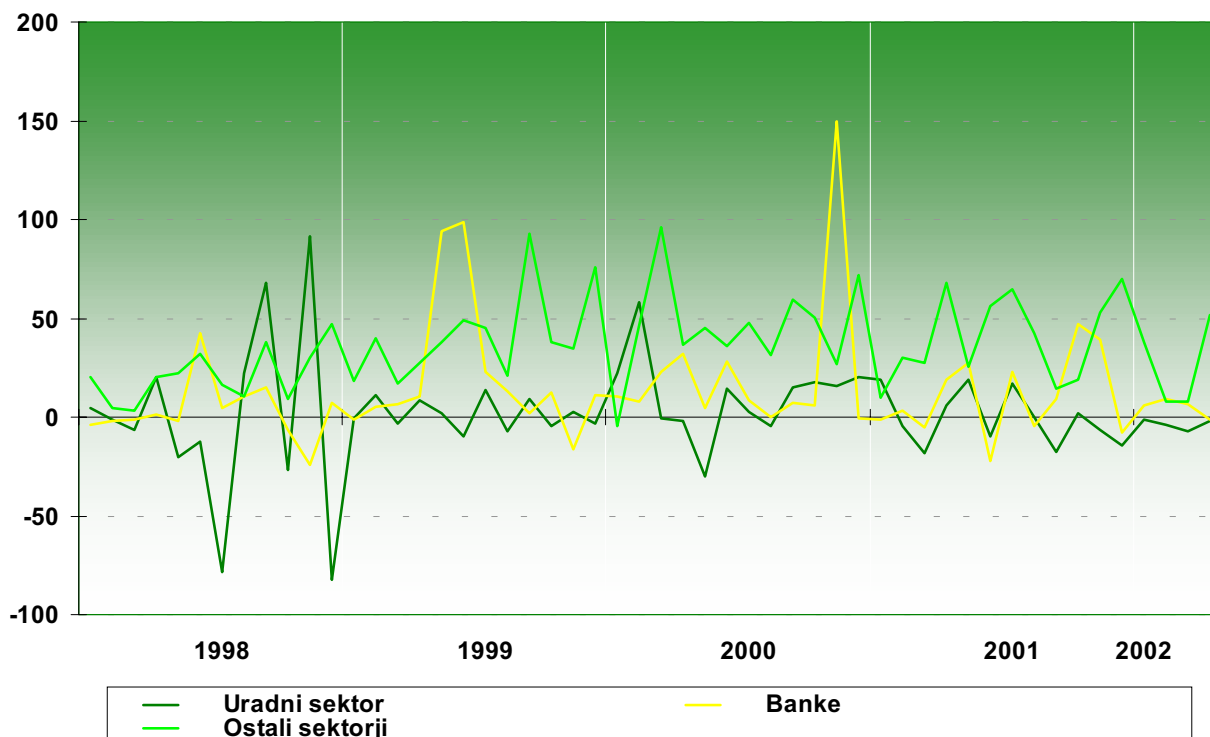
Po podatkih KDD so tujci v aprilu kupili za 62,5 mio USD vrednostnih papirjev (povezano z nakupi delnic bank in podjetij v papirni industriji), v maju pa le za 7,8 mio USD. V prvih petih mesecih leta 2002 so tujci tako neto kupili za 230 mio USD vrednostnih papirjev.

Odkupi tuje gotovine



Aprila 2002 zasledimo 65,8 mio USD povečanja imetij gotovine prebivalcev (od tega so 14,6 mio USD tuje gotovine dvignili iz deviznih računov pri bankah, ostalo pa predstavljajo neto nakupi rezidentov v menjalnicah). V tem mesecu beležimo največji porast imetij tuje gotovine prebivalcev v letu 2002 – ob uvedbi evra konec leta 2001 je bila slika popolnoma drugačna (avgust-december 2002 734,2 mio USD zmanjšanja te postavke).

Najeta posojila v tujini v mio USD



Obveznosti iz neto (črpanja minus odplačila) **najetih posojil** v tujini so se aprila 2002 povečale za 48,3 mio USD. Enako obdobje lanskega leta kaže 92,7 mioUSD povečanja obveznosti.

Aprila 2002 je zadolženost povečal le ostali sektor (51,6 mio USD), zmanjšala pa vladni (2,3 mio USD) bančni sektor (1,1 mio USD).

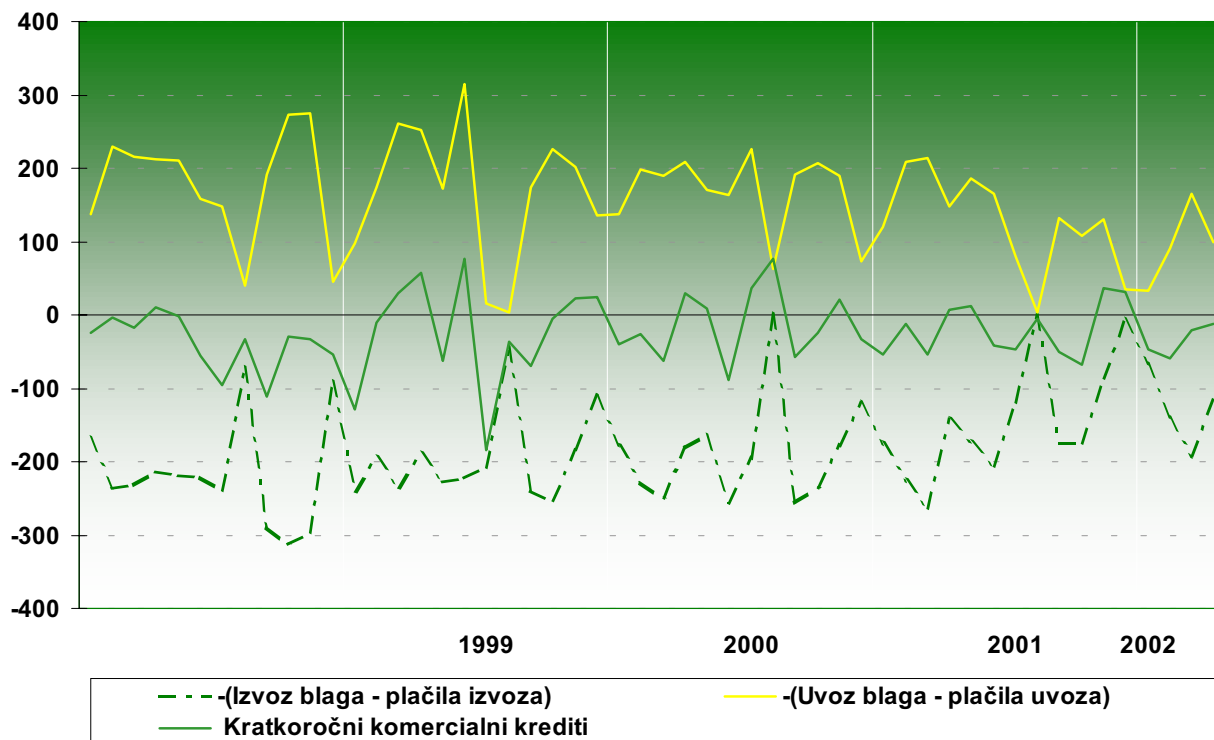
Skupno so se neto najeta posojila v letu 2002 povečala za 111,0 mio USD, kar je manj kot v enakem obdobju lanskega leta (153,1 mio USD). Opazno je predvsem manjše zadolževanje ostalega sektorja (podjetja in gospodinjstva) in vlade.

Aprila 2002 so se **odobrena posojila** nerezidentom povečala za 9,7 mio. Sektorsko je v tej postavki zaslediti 7,2 mio povečanja neto odobrenih posojil bank, 2,5 mio USD pa so neto kreditirali nerezidente ostali sektorji.

V letu 2002 je neto povečanja odobrenih posojil nerezidentom skupno znašalo 61,4 mio USD, od tega predstavljajo večji del posojila bank nerezidentom (37,7 mio USD).

Postavka posojila letos kaže le 49,6 mio USD razkoraka med prejetimi in danimi posojili. V enakem obdobju lani je bil ta razkorak bistveno večji (143,1 mio USD). K letošnjemu manjšemu razkoraku je prispevalo predvsem večje dano posojilo januarja v povezavi s tujo neposredno naložbo. Tako lani kot letos Slovenija ostaja iz naslova transakcij posojil neto dolžnik do tujine.

Komercialni krediti



V aprilu 2002 so se za 12,0 mio USD povečale neto terjatve iz naslova **kratkoročnih komercialnih kreditov**, lani pa so se v enakem mesecu zmanjšale za 6,6 mio USD.

Aprila 2002 se tako nadaljuje neto naraščanje terjatev iz naslova **kratkoročnih komercialnih kreditov**, vendar z manjšo dinamiko kot v predhodnih treh mesecih. Blagovni tok je beležil največji primanjkljaj v vseh štirih mesecih (36,6 mio USD), vendar je primanjkljaj še vedno relativno majhen - le 4,2% celotnega obsega izvoza. Pokritost blagovnih tokov s plačili je bila aprila 2002 tako na strani izvoza (86,7%), kot uvoza (89,0%) višja kot prejšnji mesec.

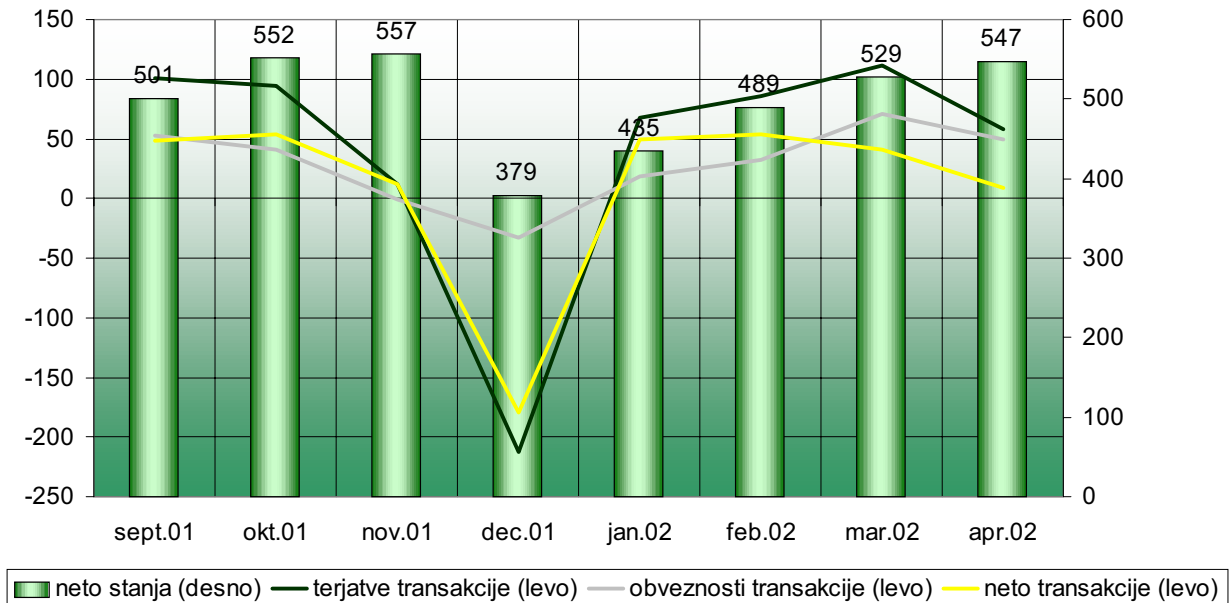
V mesecu aprilu 2002 je bilo izvoženega za 864,4 mio USD blaga. Od tega je bilo po podatkih plačilnega prometa s tujino plačanega 749,0 mio USD, neposrednih naložb v blagu ni bilo, danih transferjev v blagu je bilo 5,7 mio USD.

Uvoz blaga je v mesecu aprilu znašal 901,0 mio USD, od tega je bilo po podatkih plačilnega prometa in podatkih o neposrednih plačilih tujih kreditorjev (plačilih izvedenih mimo računov rezidentov v tujini, s katerimi se poravnava obveznosti domačih posojiljemalcev do drugih nerezidentov) plačanega 801,9 mio USD. Neposrednih naložb v blagu ni bilo, prejetih transferjev v blagu je bilo 7,1 mio USD.

Preostalih 3,7 mio USD predstavlja spremembo terjatev in obveznosti na podlagi sprememb stanja odprtih računov med nebančnimi subjekti (kontokorenti).

Kratkoročni komercialni krediti

(transakcije in neto stanja) v mio US

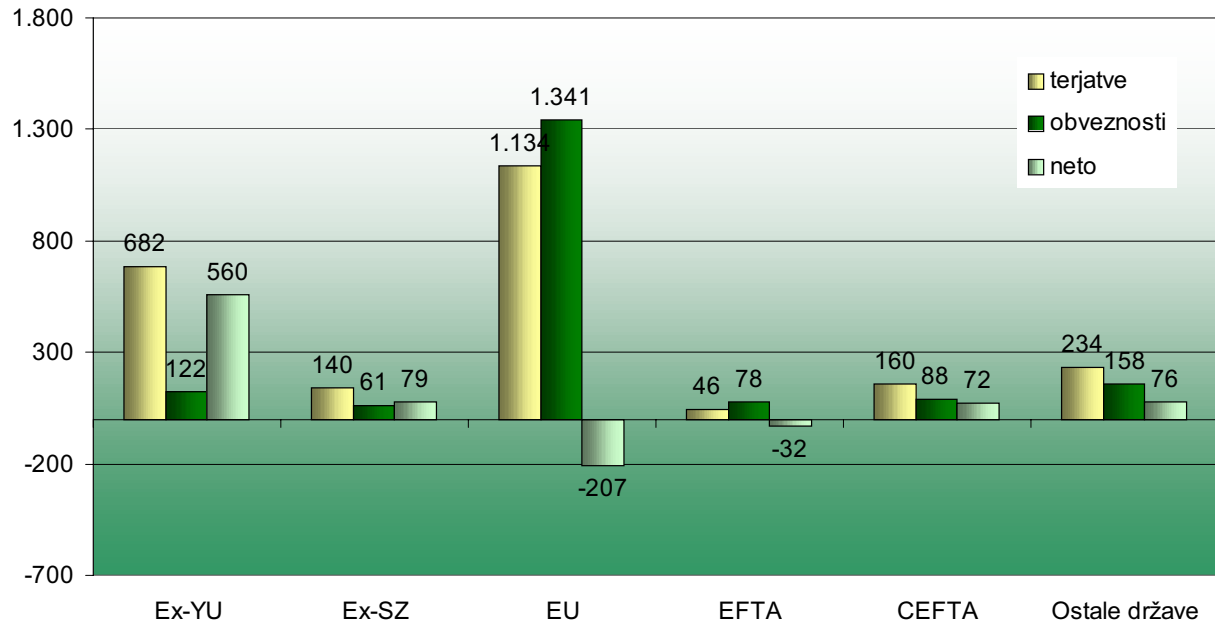


PODATKI O KRATKOROČNIH KOMERCIALNIH KREDITIH DO NEREZIDENTOV IZ POSLOVANJA – NEPOSREDNO POROČANJE VZORCA PODJETIJ

- Septembra 2001 je Banka Slovenije uvedla spremenjena poročila SKV, ki omogočajo mesečno spremljanje dinamike kratkoročnih komercialnih kreditov (KKK) po državah in valutih ter pove povezanosti podjetij. Poročila pošilja vzorec podjetij z največjimi transakcijami s tujino (približno 2000 podjetij).
- Do neposrednih naložb v tujini beležimo staje neto terjatev, prav tako imajo tuji neposredni vlagatelji do svojih naložb v Sloveniji neto terjatve – kreditiranje poteka vedno v smeri lastnik – naložba.
- Podjetja so v letu 2001 za izvoženo blago in storitve v tujini v povprečju čakala na plačilo **83 dni**.

Stanja kratkoročnih komercialnih kreditov po skupinah držav

konec aprila 2002 (v mio USD)

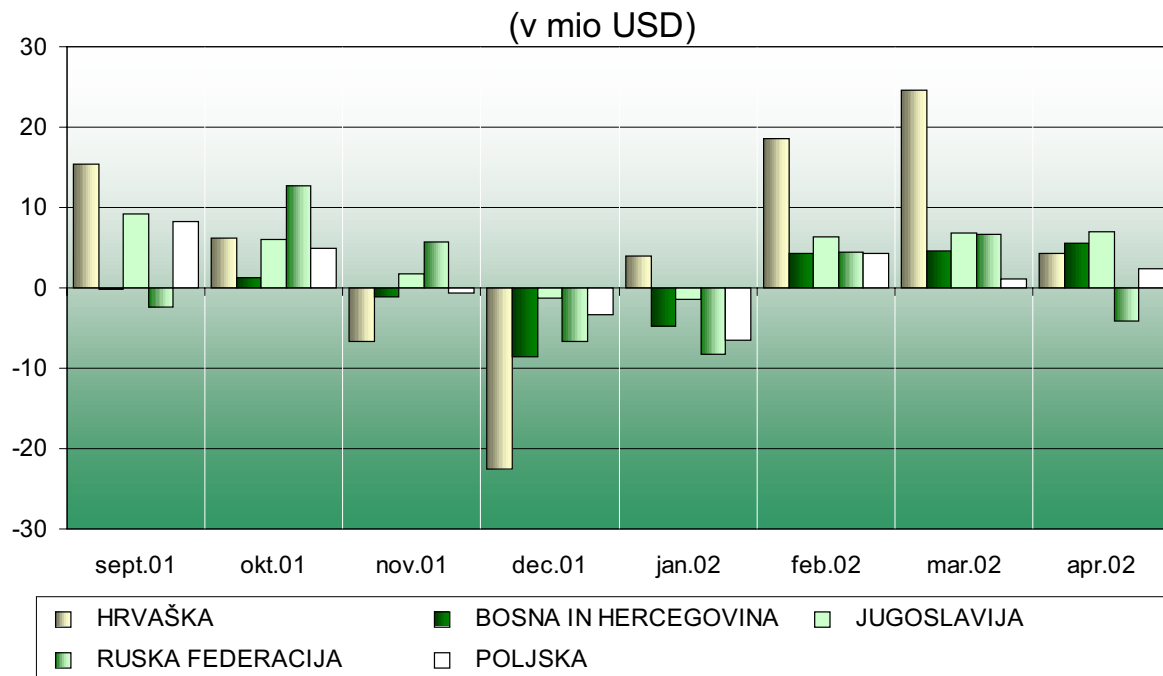


V prvih štirih mesecih letošnjega leta je opaziti **porast neto terjatev iz naslova KKK za 152 mio USD** (po poročilih SKV).

Od tega so se do podjetij, kjer imajo slovenski rezidenti neposredno kapitalsko naložbo povečale neto terjatve za 66 mio USD. Prav tako so se povečale tudi neto terjatve do lastniško nepovezanih nerezidentov za 109 mio USD. Po drugi strani pa je v proučevanem obdobju opaziti 22 mio USD neto povečanja obveznosti iz naslova KKK do tujih neposrednih vlagateljev.

Največji del stanj **neto terjatev** iz naslova stanja KKK v obdobju september 2001 – april 2002 izvira iz poslovanja z **državami nekdanje Jugoslavije in Sovjetske zveze ter CEFTE**, medtem ko izvirajo iz poslovanja z **Evropsko unijo in EFTO neto obveznosti**.

Neto transakcije kratkoročnih komercialnih kredit do držav z najvišjimi neto stanji

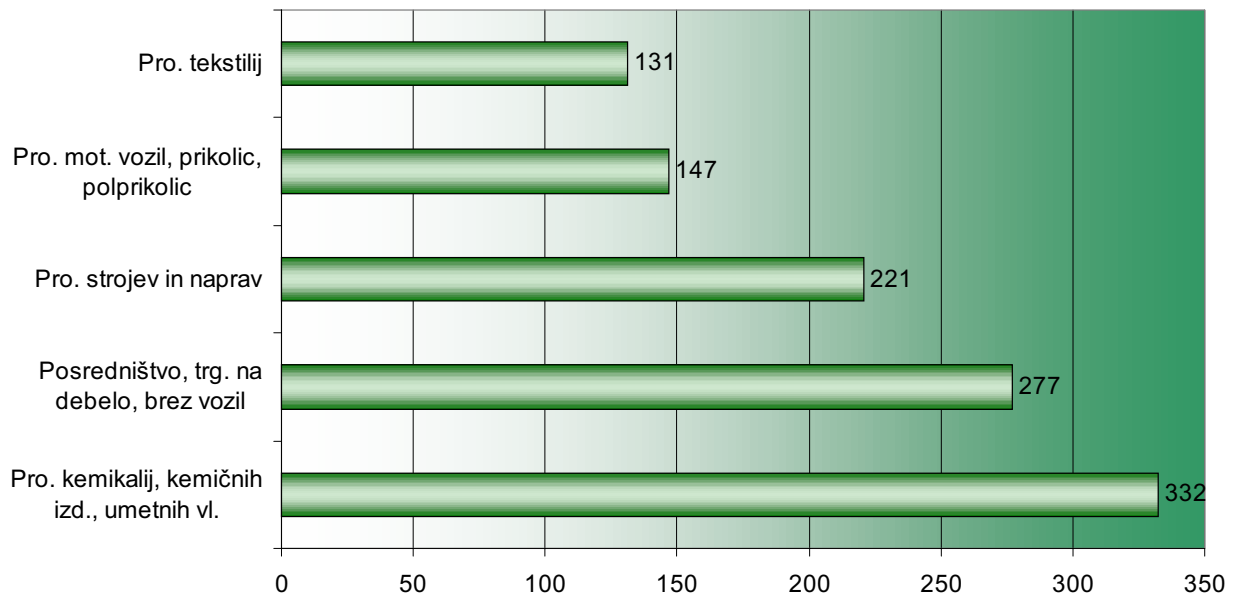


V prvih štirih mesecih leta 2002 so se neto terjatve po podatkih iz poročil SKV skupno povečale za 152 mio USD, od tega **največ do držav nekdanje Jugoslavije** (82 mio USD) in EU (54 mio USD).

Deloma je **povečanje neto terjatev do držav nekdanje Jugoslavije** pričakovano, saj izvoz v to regijo raste (za 6% v prvem četrtletju glede na enako obdobje lani), vendar pa je delež te regije v celotni blagovni menjavi relativno majhen (v letu 2001 17% izvoza in 5% uvoza). Večja rast neto terjatev kratkoročnih komercialnih kreditov v tej regiji glede na ostale (predvsem EU, kjer je glavnina blagovne menjave; 62%izvoza in 68%uvoza v letu 2001) izkazuje dejstvo, da so **partnerji iz teh držav relativno slabše plačilno sposobni, kot partnerji iz EU**.

Panoge z največjimi stanji terjatev KKK

konec aprila 2002 (v mio USD)



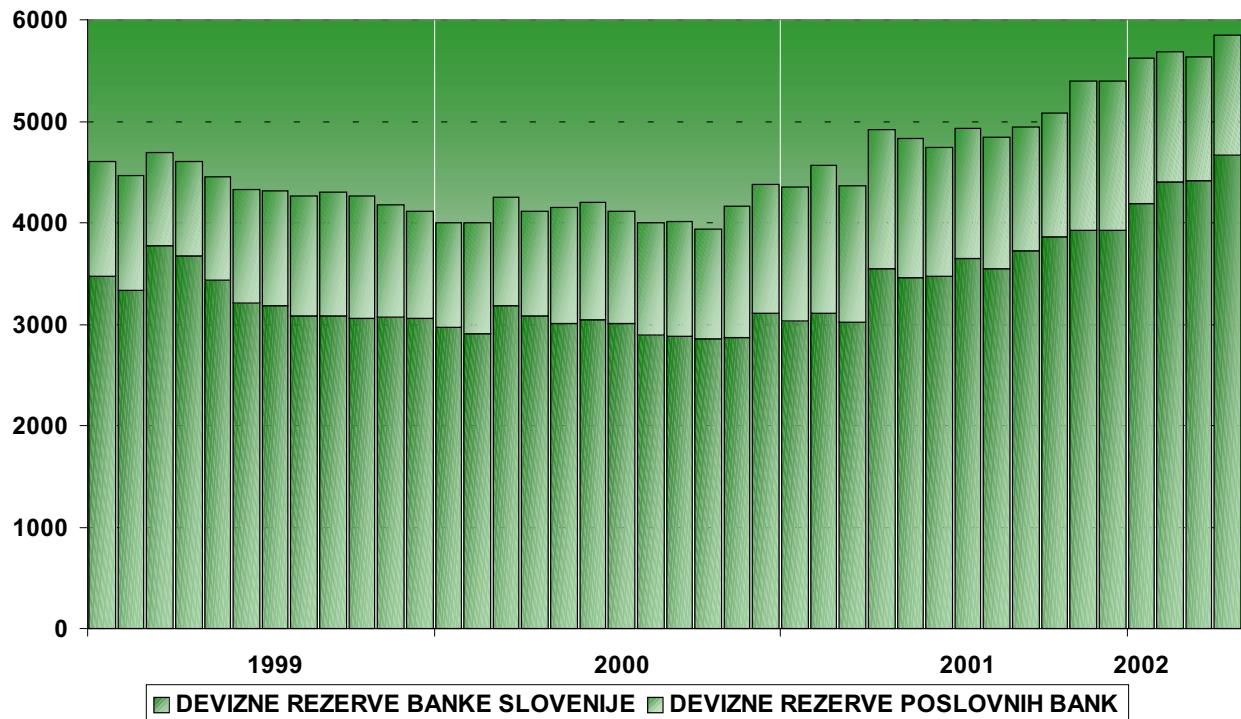
Polovico vsega staja **terjatev KKK** do nerezidentov imajo konec aprila podjetja iz naslednjih dejavnosti:

- proizvodnja kemikalij, kemičnih izdelkov (332 mio USD),
- posredništvo in trg. na debelo brez vozil (277 mio USD),
- proizvodnja strojev in naprav (221 mio USD),
- proizvodnja motornih vozil (147 mio USD)
- proizvodnja tekstilnih izdelkov (131 mio USD)

Pri **obveznostih** so panoge z največjimi stanji odprtih KKK do nerezidentov precej podobne, izstopajo predvsem panoge:

- posredništvo in trg. na debelo brez vozil (491 mio USD)
- popravila , trgovina z motornimi vozili in gorivi (191 mio USD)
- proizvodnja strojev in naprav (115 mio USD),
- proizvodnja kemikalij in kemičnih izdelkov (96 mio USD)
- proizvodnja motornih vozil (93 mio USD)

Devizne rezerve Banke Slovenije in poslovnih bank (stanje konec meseca v mio USD)



Mednarodne denarne rezerve Banke Slovenije so se na podlagi transakcij aprila 2002 povečale za 116,2 mio USD, v istem mesecu lanskega leta pa za 483,0 mio USD. V obdobju od januarja do aprila letos so se mednarodne rezerve povečale skupaj za 358,8 mio USD, medtem ko so se v enakem obdobju leta 2001 povečale za 524,6 mio USD.

Devizne rezerve Banke Slovenije so konec letošnjega marca predstavljale 79,8% celotnih deviznih rezerv bančnega sistema oz. 4.670,2 mio USD, stanje **deviznih rezerv Banke Slovenije in poslovnih bank skupaj** je znašalo 5.850,6 mio USD.

Konec aprila 2002 so bile mednarodne rezerve Banke Slovenije (brez rezerv poslovnih bank) enake petim povprečnim letošnjim uvozom blaga in storitev.

Metodološka pojasnila

KRATKOROČNI KOMERCIALNI KREDITI

V skladu z metodologijo petega Priročnika za plačilno bilanco iz leta 1993 Mednarodnega denarnega sklada se kot kratkoročne komercialne kredite štejejo:

- vse kratkoročne terjatve in obveznosti iz naslova prometa blaga in storitev, ki nastajajo v direktnem odnosu med kupci in dobavitelji (*rezidenti in nerezidenti*).
- sem ne spadajo posojila za financiranje mednarodne trgovine, ki so razvrščena v drugo postavko (posojila).

Vir: Balance of payments manual, IMF, Washington D.C., str. 95.

Plačilna bilanca Slovenije v mia SIT (jan - april 2002)

predhodni podatki, z dne 07.06.2002	tokovi v mia SIT			
	januar - april		april	
	2001	2002	2001	2002
I. Tekoči račun	5,6	20,4	-6,2	0,0
1. Blago	-46,0	-29,8	-19,8	-9,7
1.1. Izvoz blaga	741,5	814,2	179,8	218,6
Izvoz f.o.b.	735,5	808,3	178,0	216,9
Prilagoditev zaobjem	6,0	5,9	1,8	1,8
1.2. Uvoz blaga	-787,5	-844,0	-199,6	-228,3
Uvoz c.i.f.	-804,0	-861,4	-203,2	-233,3
Prilagoditev c.i.f./f.o.b	30,4	32,6	7,7	8,8
Prilagoditev zaobjem	-13,9	-15,2	-4,1	-3,8
2. Storitve	35,9	42,2	8,8	11,3
Izvoz storitev	129,1	153,0	33,9	43,7
Uvoz storitev	-93,2	-110,8	-25,1	-32,4
2.1. Transport	12,0	16,9	4,0	4,3
2.2. Potovanja	39,9	39,0	10,6	10,1
2.3. Konstruktivske storitve	1,7	0,6	0,6	0,5
2.4. Ostale poslovne storitve	-9,2	-3,6	-3,6	-1,4
2.5. Ostalo	-8,5	-10,7	-2,8	-2,2
3. Dohodki	3,2	-1,1	1,6	-3,7
Prejemki	40,5	39,8	9,2	9,8
Izdatki	-37,3	-40,9	-7,6	-13,5
4. Tekoči transferi	12,5	9,1	3,1	2,0
V Slovenijo	31,8	35,0	8,4	9,9
V tujino	-19,3	-25,8	-5,3	-7,9
II. Kapitalni in finančni račun	-10,3	-16,5	9,1	-5,8
A. Kapitalni račun	0,0	0,4	0,0	0,3
1. Kapitalni transferi	0,1	0,1	0,0	0,0
2. Patenti in licence	0,0	0,3	0,0	0,3
B. Finančni račun	-10,3	-17,0	9,1	-6,1
1. Neposredne naložbe	25,7	64,8	-0,5	14,5
Domače v tujini	-2,8	-4,2	0,0	-0,4
Tuje v Sloveniji	28,5	68,9	-0,5	14,9
2. Naložbe v vrednostne papirje	105,0	-5,6	87,1	-1,1
Domače v tujini	-1,8	-3,4	-3,1	-3,7
Tuje v Sloveniji	116,8	-2,2	90,2	2,6
3. Ostale naložbe	-14,3	15,5	39,3	10,0
3.1. Komerčni krediti	-24,2	-33,1	3,2	-2,3
3.2. Posojila	34,1	12,4	23,5	9,8
3.3. Gotovina in vloge	-18,7	45,9	13,2	6,2
3.4. Ostalo	-5,5	-9,7	-0,5	-3,7
4. Mednarodne denarne rezerve	-126,8	-91,7	-116,8	-29,5
Zlato, SDR in rezervna imetja pri MDS	-0,1	-7,9	0,0	-0,7
Devize	-126,6	-83,8	-116,8	-28,8
Gotovina in vloge	-107,9	-3,4	-91,3	-30,2
Vrednostni papirji	-18,7	-80,4	-25,5	1,5
III. Neto napake in izpustitve	4,6	-3,9	-2,9	5,7

Plačilna bilanca Slovenije v mio EUR (jan - april 2002)

predhodni podatki, z dne 07.06.2002	tokovi v mio EUR				tokovi v mio EUR			
	januar - april		april		januar - april		april	
	2001	2002	2001	2002	2001	2002	2001	2002
I. Tekoči račun	20,8	91,4	-28,8	-0,1				
1. Blago	-221,0	-133,7	-91,9	-43,1				
1.1. Izvoz blaga	3.453,4	3.643,4	834,5	973,3				
Izvoz f.o.b.	3.425,2	3.617,0	826,0	965,5				
Prilagoditev zaobjema	28,3	26,4	8,5	7,9				
1.2. Uvoz blaga	-3.674,4	-3.777,1	-926,4	-1.016,4				
Uvoz c.i.f.	-3.751,1	-3.855,0	-943,1	-1.039,0				
Prilagoditev c.i.f./f.o.b.	141,8	145,8	35,7	39,3				
Prilagoditev zaobjema	-65,1	-67,9	-19,0	-16,8				
2. Storitve	167,4	189,0	40,9	50,5				
Izvoz storitev	603,0	684,9	157,3	194,8				
Uvoz storitev	-435,6	-495,9	-116,4	-144,3				
2.1. Transport	55,9	75,5	18,6	19,1				
2.2. Potovanja	186,3	174,8	49,2	45,2				
2.3. Konstrukcijske storitve	8,1	2,8	2,6	2,4				
2.4. Ostale poslovne storitve	-43,2	-16,1	-16,5	-6,3				
2.5. Ostalo	-39,6	-48,1	-13,0	-9,9				
3. Dohodki	15,5	-4,7	7,6	-16,5				
Prejemki	189,6	178,2	42,7	43,6				
Izdaki	-174,1	-182,9	-35,1	-60,1				
4. Tekoči transferi	58,8	40,9	14,6	8,9				
V Slovenijo	148,9	156,5	39,1	44,2				
V tujino	-90,1	-115,6	-24,5	-35,2				
II. Kapitalni in finančni račun								
A. Kapitalni račun								
1. Kapitalni transferi	0,3	0,6	0,3	0,6				
2. Patenti in licence	-0,1	1,2	0,0	0,0				
B. Finančni račun								
1. Neposredne naložbe	119,0	289,8	-13,0	-18,7				
Domače v tujini	132,0	308,5	3,2	66,4				
Tuje v Sloveniji	488,1	-24,8	404,2	-4,9				
2. Naložbe v vrednostne papirje	-55,1	-14,9	-14,6	-16,4				
Domače v tujini	543,2	-9,8	418,8	11,5				
Tuje v Sloveniji	-62,8	70,0	182,3	44,8				
3. Ostale naložbe	-107,3	-147,9	14,7	-10,1				
3.1. Komerčni krediti	158,7	55,6	108,7	43,8				
3.2. Posojila	-88,4	205,7	61,0	27,6				
3.3. Gotovina in voge	-25,9	-43,5	-2,2	-16,6				
3.4. Ostalo	-588,1	-410,5	-541,9	-131,4				
4. Mednarodne denarne rezerve	-0,5	-35,4	0,0	-3,3				
Zlato, SDR in rezervna imeja pri MDS	-587,6	-375,1	-541,9	-128,1				
Devize	-500,9	-14,2	-423,7	-134,6				
Gotovina in voge	-86,7	-360,9	-118,2	6,6				
Vrednostni papirji								
III. Neto napake in izpustitve	22,9	-17,8	-12,4	25,6				

OPOMBA:

Plačilna bilanca v evrih za leto 2001 ni enaka plačilni bilanci v dolarjih in tolarjih, ker:

- Datum preseka izračuna Plačilne bilance v evrih ni enak datumu preseka izračuna Plačilnih bilanc v tolarjih in dolarjih.

Podatki Plačilne bilance v različnih valutah za leto 2002 so primerljivi med seboj.