

# PLAČILNA BILANCA SLOVENIJE

OKTOBER 2001

- I. TEKOČI RAČUN
  - BLAGO
  - STORITVE
- II. KAPITALSKI IN FINANČNI RAČUN

### **POMEMBNEJŠE SPREMEMBE\***

V obdobju od januarja do oktobra 2001 je **presežek tekočega računa znašal 68,7 mio USD**, medtem ko je bil v enakem obdobju lanskega leta dosežen primanjkljaj v znesku 446,5 mio USD. V oktobru 2001 je presežek tekočega računa znašal 33,0 mio USD.

Na primanjkljaj tekočega računa v letu 2001 sta negativno vplivala primanjkljaja v trgovinski bilanci (454,2 mio USD), pozitivno pa presežki doseženi v storitvenem delu (407,2 mio USD), v tekočih transferjih (99,2 mio USD) in v dohodkovnem delu (16,5 mio USD).

**Trgovinski del** plačilne bilance je bil v letu 2001 v primanjkljaju v višini 454,2 mio USD, kar je mnogo manj kot v primerljivem obdobju v letu 2000, ko je primanjkljaj znašal 940,8 mio USD. Glavni razlog je večji izvoz blaga (za ), medtem ko se je uvoz blaga malo povišal.

Oktobra 2001 je presežek plačilne podbilance **storitev** znašal 53,5 mio USD in je bil za 12,1 mio USD nižji od presežka doseženega v oktobru 2000. Izvoz storitev se je povečal za 19,4 mio USD, uvoz storitev pa za 7,3 mio USD. Najbolj sta se povečala izvoz potovanj in izvoz ostalih poslovnih storitev. Pri uvozu pa se je najbolj povečal uvoz ostalih poslovnih storitev.

V oktobru 2001 je bil v **dohodkovnem delu** plačilne bilance zabeležen presežek, ki je znašal 22,1 mio USD. Presežek v oktobru 2001 (oktobra 2000 je znašal presežek 9,9 mio USD) je mogoče pripisati večjemu povišanju prejemkov od izdatkov.

**Kapitalski in finančni račun** izkazuje v desetih mesecih leta 2001 odtok kapitala v višini v višini 90,6 mio USD, medtem ko je bil v enakem obdobju leta 2000 zabeležen pritek kapitala v višini 437,3 mio USD .

Glavni viri letošnjega **odtoka kapitala** so bili: povečanje neto terjatev iz naslova kratkoročnih komercialnih kreditov (230,9 mio USD), povečanje naložb v vrednostne papirje v tujini (82,1 mio USD), povečanje domačih neposrednih naložb v tujini (67,6 mio USD). Glavni viri **pritoke kapitala** so bili: povečanje tujih naložb v vrednostne papirje (187,4 mio USD – predvsem evroobveznice Republike Slovenije), zmanjšanje imetij gotovine in vlog (187,1 mio USD), povečanje obveznosti iz naslova najetih posojil v tujini (439,5 mio USD; od tega 81,7 % na račun ostalih sektorjev) in povečanje neposrednih naložb v Slovenijo (248,2 mio USD –večje naložbe letos; telekomunikacije, SKB banka, Pivovarna Union).

Opazno je upadanje zadolževanja preko posojil predvsem v vladnem in bančnem sektorju, ki se v letu 2001 usmerjata predvsem na financiranje preko portfolio naložb, medtem, ko podjetja še povprašujejo po klasičnih bančnih kreditih v tujini.

**Oktobra 2001** beležimo med **odtoki kapitala** povečanje neto terjatev iz naslova kratkoročnih komercialnih kreditov za 36,6 mio USD, zmanjšanja neto danih posojil (odplačila so bila večja od črpanj za 21,0 mio USD) in **povečanja mednarodnih denarnih rezerv za 164,9 mio USD**. Mednarodne denarne rezerve Banke Slovenije so konec meseca dosegle 3.855,5 mio USD. **Stanje deviznih rezerv poslovnih bank** je oktobra 2001 znašalo 1.231,72 mio USD

**Največji pritek kapitala** v mesecu oktobru beležimo na postavki gotovina in vloge prebivalstva (92,4 mio USD), kar je povezano s povečanimi odkupi devizne gotovine v menjalnicah ter pologi na devizne račune ob uvedbi evra. Najeta posojila so se povečala za 56,3 mio USD – tokrat izjemoma predvsem v sektorju bank.

\*Povprečni menjalni tečaj USD/SIT je v obdobju januar - oktober leta 2001 presegal primerljivega v letu 2000 za 10,3 %, tečaj USD/EUR pa za 4,0 %.

## PLAČILNA BILANCA SLOVENIJE

predhodni podatki z dne 7.12.2001

	tokovi v mio USD			
	januar - oktober		oktober	
	2000	2001	2000	2001
<b>I. Tekoči račun</b>	<b>-446,5</b>	<b>68,7</b>	<b>-22,9</b>	<b>33,0</b>
<b>1. Blago</b>	<b>-940,8</b>	<b>-454,2</b>	<b>-78,9</b>	<b>-50,4</b>
<b>1.1. Izvoz blaga</b>	<b>7.345,7</b>	<b>7.871,5</b>	<b>774,7</b>	<b>844,1</b>
Izvoz f.o.b.	7.282,5	7.791,0	768,6	837,4
Prilagoditev zaobjema	63,2	80,5	6,0	6,7
<b>1.2. Uvoz blaga</b>	<b>-8.286,5</b>	<b>-8.325,7</b>	<b>-853,6</b>	<b>-894,5</b>
Uvoz c.i.f.	-8.433,1	-8.485,8	-871,0	-916,9
Prilagoditev c.i.f./f.o.b	318,9	320,9	32,9	34,7
Prilagoditev zaobjema	-172,3	-160,9	-15,5	-12,3
<b>2. Storitve</b>	<b>366,0</b>	<b>407,2</b>	<b>41,3</b>	<b>53,5</b>
<b>2.1. Izvoz storitev</b>	<b>1.591,2</b>	<b>1.625,6</b>	<b>143,3</b>	<b>162,7</b>
Transport	406,8	405,0	37,3	42,2
Potovanja	834,0	861,3	75,6	84,3
Komunikacijske storitve	18,8	27,5	2,1	2,7
Konstruktivske storitve	51,1	57,2	5,3	5,4
Finančne storitve	6,7	8,4	1,0	0,9
Ostale poslovne storitve	202,2	179,7	14,0	20,3
Posredovanje	96,6	56,9	4,1	6,2
Osebne, kulturne in rekreacijske storitve	11,0	13,5	1,0	0,9
<b>2.2. Uvoz storitev</b>	<b>-1.225,2</b>	<b>-1.218,4</b>	<b>-102,0</b>	<b>-109,2</b>
Transport	-288,2	-263,2	-27,5	-28,8
Potovanja	-467,5	-462,4	-31,3	-32,9
Komunikacijske storitve	-41,9	-48,4	-4,0	-3,1
Konstruktivske storitve	-45,0	-36,9	-2,3	-1,7
Finančne storitve	-22,1	-18,1	-1,8	-1,7
Licence, patenti in avtorske pravice	-41,5	-49,1	-3,9	-4,2
Ostale poslovne storitve	-224,7	-244,9	-21,9	-27,7
Posredovanje	-38,9	-42,3	-4,1	-4,5
<b>3. Dohodki</b>	<b>46,9</b>	<b>16,5</b>	<b>9,9</b>	<b>22,1</b>
<b>3.1. Prejemki</b>	<b>344,3</b>	<b>409,7</b>	<b>34,0</b>	<b>50,7</b>
Od dela	157,0	152,4	15,0	15,4
Od kapitala	187,3	257,3	19,1	35,3
<b>3.2. Izdatki</b>	<b>-297,3</b>	<b>-393,2</b>	<b>-24,1</b>	<b>-28,6</b>
Od dela	-22,3	-21,3	-2,1	-2,2
Od kapitala	-275,0	-371,9	-22,0	-26,4
<b>4. Tekoči transferi</b>	<b>81,3</b>	<b>99,2</b>	<b>4,8</b>	<b>7,8</b>
<b>4.1. V Slovenijo</b>	<b>267,6</b>	<b>320,0</b>	<b>28,5</b>	<b>32,6</b>
Vladni sektor	35,6	48,0	2,2	5,3
Ostali sektorji	231,9	272,1	26,3	27,3
<b>4.2. V tujino</b>	<b>-186,2</b>	<b>-220,8</b>	<b>-23,7</b>	<b>-24,8</b>
Vladni sektor	-81,9	-103,0	-7,9	-10,8
Ostali sektorji	-104,3	-117,8	-15,9	-14,0

## 5. Plačilna bilanca

Plačilna bilanca Slovenije; predhodni podatki z dne 7.12.2001

tokovi v mio USD

	januar – oktober		oktober	
	2000	2001	2000	2001
<b>II. Kapitalski in finančni račun</b>	<b>437,3</b>	<b>-90,6</b>	<b>-3,4</b>	<b>-7,5</b>
<b>A. Kapitalski račun</b>	<b>-0,2</b>	<b>-1,6</b>	<b>0,1</b>	<b>-1,3</b>
1. Kapitalski transferi	0,0	0,5	0,1	0,6
2. Patenti in licence	-0,2	-2,0	0,0	-1,8
<b>B. Finančni račun</b>	<b>437,5</b>	<b>-89,0</b>	<b>-3,5</b>	<b>-6,2</b>
<b>1. Neposredne naložbe*</b>	<b>32,8</b>	<b>180,6</b>	<b>-1,2</b>	<b>14,8</b>
Domače v tujini	-35,8	-67,6	-7,1	-23,1
Tuje v Sloveniji	68,6	248,2	5,9	37,9
<b>2. Naložbe v vrednostne papirje</b>	<b>241,9</b>	<b>105,3</b>	<b>-1,0</b>	<b>11,2</b>
Domače v tujini	-31,2	-82,1	-2,5	-2,8
Tuje v Sloveniji	273,1	187,4	1,5	14,0
<b>3. Ostale naložbe</b>	<b>293,2</b>	<b>430,4</b>	<b>44,2</b>	<b>132,7</b>
<b>3.1. Terjatve</b>	<b>-379,2</b>	<b>-86,8</b>	<b>-27,5</b>	<b>54,0</b>
Komercialni krediti	-150,4	-230,9	-22,3	-33,7
Dolgoročni	-0,4	33,9	2,4	2,9
Kratkoročni	-150,0	-264,7	-24,6	-36,6
Posojila	-50,0	-15,6	-14,2	21,0
Banke	7,7	-7,4	-0,8	-5,7
Ostali sektorji	-57,7	-8,2	-13,4	26,8
Gotovina in vloge	-143,2	187,1	17,8	71,1
Banke	-155,7	58,4	21,7	-23,4
Ostali sektorji	12,6	128,7	-3,9	94,6
Prebivalstvo	11,3	119,7	-4,6	92,4
Računi v tujini	1,3	9,0	0,8	2,2
Ostale terjatve	-35,7	-27,4	-8,9	-4,5
Banka Slovenije	-5,7	-7,0	-0,1	-1,0
Banke	-29,8	-16,8	-8,8	-3,7
Ostali sektorji	0,2	-3,0	0,0	0,2
<b>3.2. Obveznosti</b>	<b>672,4</b>	<b>517,2</b>	<b>71,8</b>	<b>78,8</b>
Komercialni krediti	-9,7	-2,3	-2,0	-1,6
Posojila	664,6	439,5	74,4	53,3
Banka Slovenije	-	-	-	-
Vladni sektor	92,3	12,4	17,9	2,0
Banke	128,6	68,0	6,2	42,1
Ostali sektorji	443,7	359,2	50,3	9,2
Vloge	31,3	84,2	0,8	24,6
Banke	31,3	84,2	0,8	24,6
Ostale obveznosti	-13,8	-4,2	-1,5	2,5
Banke	-11,4	1,9	-1,5	2,8
<b>4. Mednarodne denarne rezerve</b>	<b>-130,5</b>	<b>-805,4</b>	<b>-45,6</b>	<b>-164,9</b>
Zlato, SDR in rezervna imetja pri MDS	18,1	-1,0	1,7	2,5
Devize	-148,6	-804,4	-47,3	-167,5
Gotovina in vloge	-106,1	-467,2	-22,5	-110,0
Vrednostni papirji	-42,5	-337,2	-24,8	-57,5
<b>III. Neto napake in izpustitve</b>	<b>9,3</b>	<b>21,9</b>	<b>26,2</b>	<b>-25,5</b>

## I. TEKOČI RAČUN

### 1. BLAGO

Saldo **tekočega računa** je bil v obdobju od januarja do oktobra leta 2001 pozitiven in je znašal 68,7 mio USD, medtem ko je v primerljivem obdobju leta 2000 izkazoval primanjkljaj v znesku 446,5 mio USD.

Primanjkljaj **trgovinske bilance** je v prvih desetih mesecih 2001 v primerjavi z enakim obdobjem v 2000 nižji za 486,6 mio USD, kar je predvsem posledica povečanja izvoza blaga.

Prešček **storitev** se je v prvih desetih mesecih leta 2001 v primerjavi z enakim obdobjem leta 2000 povečal za 41,2 mio USD.

Saldo **dohodkov** se je v tem obdobju poslabšal za 30,4 mio USD, presežek **transferjev** pa se je povečal za 17,9 mio USD.

Primanjkljaj v **trgovinski bilanci** je v obdobju od januarja do oktobra 2001 znašal 454,2 mio USD, v primerljivem obdobju leta 2000 pa 940,8 mio USD.

Izvoz blaga je bil v obdobju od januarja do oktobra leta 2001 v primerjavi z enakim obdobjem leta 2000 višji za 525,8 mio USD (za 7,2 %), medtem ko je bil uvoz blaga višji za 39,2 mio USD (za 0,5 %).

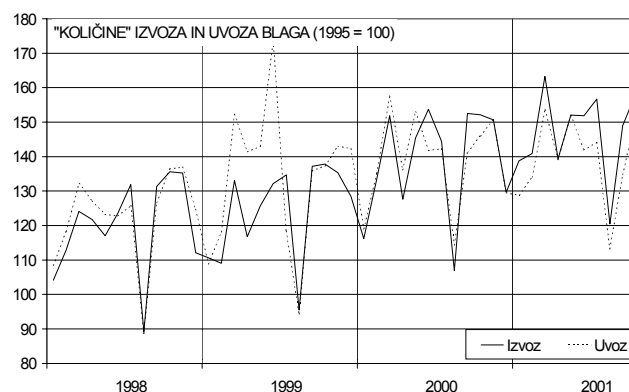
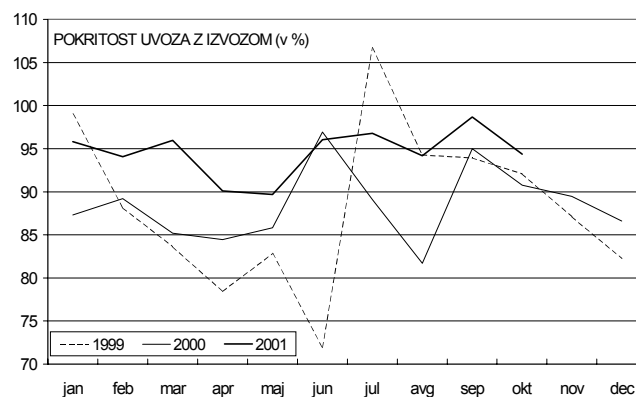
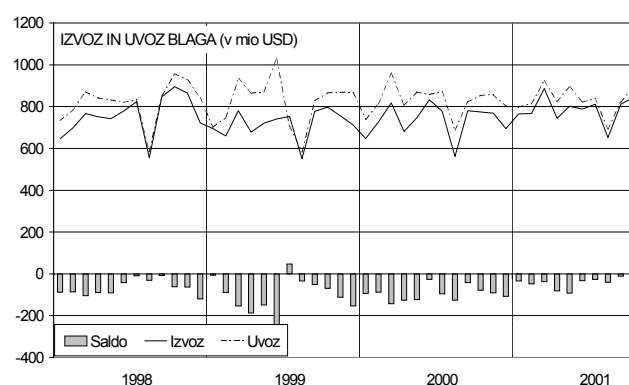
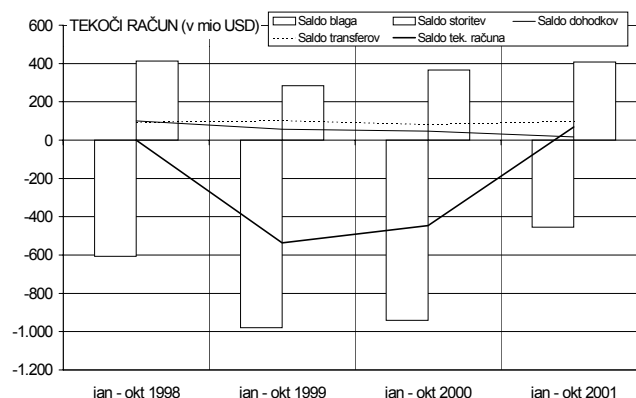
Izvoz blaga je v oktobru 2001 dosegel 844,1 mio USD in je bil za 9,0 % višji kot izvoz oktobra 2000 (desezonirana količina izvoženega blaga pa je bila v oktobru 2001 v primerjavi z oktobrom 2000 višja za 0,7 %). Uvoz blaga je v oktobru 2001 znašal 894,5 mio USD in je bil za 4,8 % višji kot oktobra 2000 (desezonirana količina uvoženega blaga v oktobru 2001 pa je bila višja za 1,4 % od količine uvoženega blaga v oktobru leta 2000).

V prvih desetih mesecih leta 2001 je bila **pokritost uvoza z izvozom** 94,5 %, medtem ko je bila pokritost v primerljivem lanskem obdobju enaka 88,6 %.

Pokritost uvoza z izvozom v oktobru leta 2001 je dosegla 94,4 %, medtem ko je bila pokritost uvoza z izvozom v oktobru 2000 nižja (90,8 %).

**Količina izvoženega blaga**<sup>1</sup> je bila v obdobju od januarja do oktobra 2001 v primerjavi z enakim obdobjem leta 2000 višja za 7,1 %, količina uvoza blaga pa je bila višja za 0,5 %.

Količina izvoza blaga je bila v oktobru 2001 glede na oktober 2000 višja za 3,9 %, količina uvoza pa višja za 4,1 %.



<sup>1</sup> Ocena ARC Banke Slovenije.

## 5. Plačilna bilanca

Po primerjavi obdobj od januarja do oktobra v letih 1998 – 2001 je imela Slovenija vsa leta primanjkljaj v trgovinski bilanci s spodaj omenjenimi evropskimi integracijami, presežek pa z državami nekdanje Jugoslavije in z državami nekdanje SZ.

V obdobju od januarja do oktobra 2001 v primerjavi z enakim obdobjem leta 2000, se je primanjkljaj Slovenije z EU in EFTO zmanjšal, s CEFTA pa se je povečal. Presežek z državami nekdanje SZ in z državami nekdanje Jugoslavije se je v proučevanem obdobju povečal.

Med najpomembnejšimi trgovinskimi partnerji je Slovenija s Hrvaško in Nemčijo ohranila presežek, medtem ko je bil v menjavi z Avstrijo, Italijo in Francijo dosežen primanjkljaj.

V prvih desetih mesecih leta 2001 v primerjavi z enakim obdobjem v letu 2000 se je presežek v menjavi s Hrvaško povečal za 139,9 mio USD, v menjavi z Nemčijo pa za 17,3 mio USD. Po drugi strani se je primanjkljaj z Avstrijo znižal za 33,2 mio USD, primanjkljaj z Italijo in Francijo pa se je povečal; z Italijo za 43,1 mio USD, s Francijo pa za 15,1 mio USD.

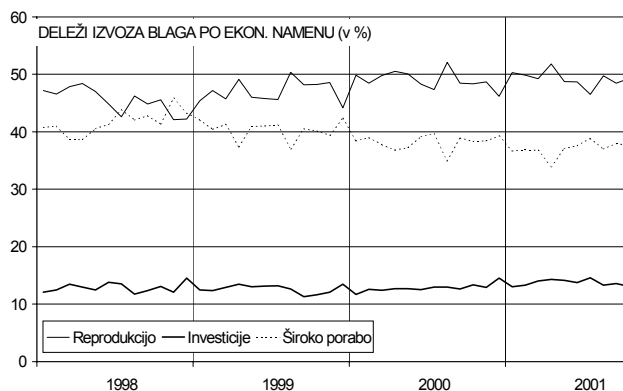
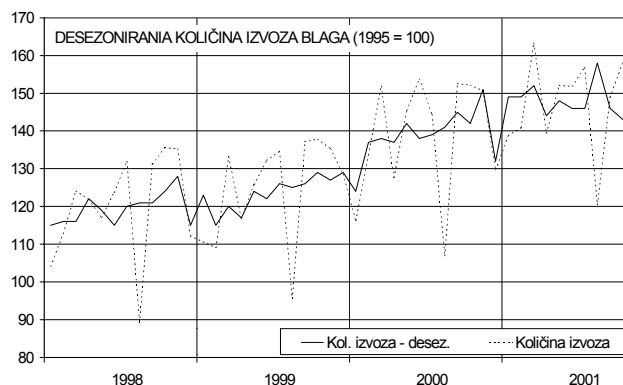
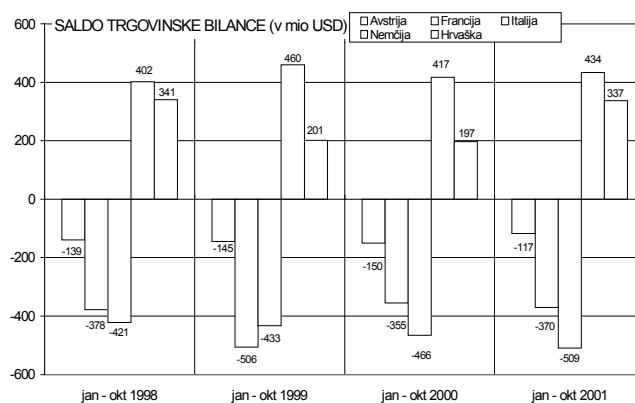
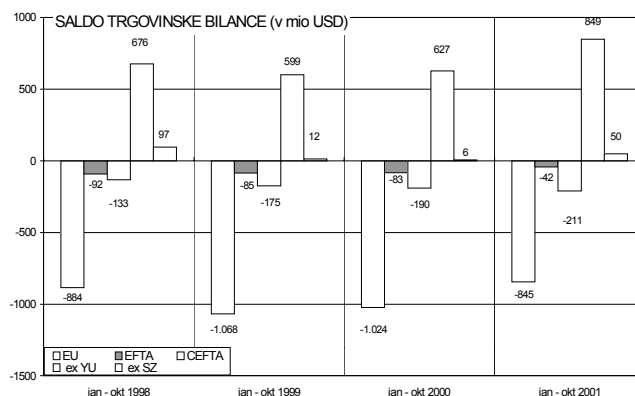
Desezonirana količina izvoženega blaga se je v oktobru 2001 v primerjavi z oktobrom 2000 povečala za 0,7 %, medtem ko se je desezonirana količina izvoženega blaga v letu 2001 v primerjavi z enakim obdobjem leta 2000 povečala za 7,1 %.

Če primerjamo oktober 2001 in oktober 2000, se je izvoz proizvodov (izražen v USD po tekočih tečajih):

- za reprodukcijo povečal za 11,2 %
- za investicije povečal za 6,8 %
- za široko porabo povečal za 6,8 %

Primerjava prvih desetih mesecev leta 2001 in 2000 pa pokaže, da se je izvoz proizvodov:

- za reprodukcijo povečal za 7,0 %
- za investicije povečal za 15,9 %
- za široko porabo povečal za 4,0 %



Na sliki desno je prikazanih pet skupin proizvodov z največjim deležem v slovenskem izvozu blaga v letu 1997.

V obdobju od januarja do oktobra leta 2001 v primerjavi z enakim obdobjem v letu 2000 se je najbolj povečal izvoz pohištva (za 9,9 %), sledili so izvoz medicinskih in farmacevtskih izdelkov (za 9,7 %), električnih strojev (za 6,0 %) in izvoz vozil (za 1,1 %), medtem ko se je izvoz oblek znižal (za 1,9 %).

V oktobru 2001 v primerjavi z oktobrom 2000, se je najbolj povečal izvoz pohištva (za 16,9 %), sledil mu je izvoz cestnih vozil (za 12,0 %), izvoz električnih strojev (za 10,8 %) in izvoz oblek (za 5,1 %), medtem ko se je izvoz medicinskih in farmacevtskih izdelkov zelo znižal (za 34,4 %).

Desezonirana količina uvoza se je v obdobju od januarja do oktobra leta 2001 v primerjavi z enakim obdobjem leta 2000 povečala za 0,9 %.

V oktobru leta 2001 v primerjavi z oktobrom leta 2000 pa se je desezonirana količina uvoza povečala za 1,4%.

Če primerjamo oktober 2001 in oktober 2000, se je uvoz proizvodov (izražen v USD po tekočih tečajih):

- za reprodukcijo zmanjšal za 2,0 %
- za investicije povečal za 9,8 %
- za široko porabo povečal za 22,4 %

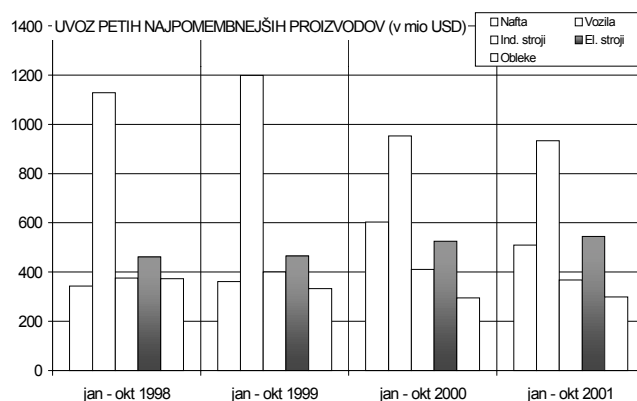
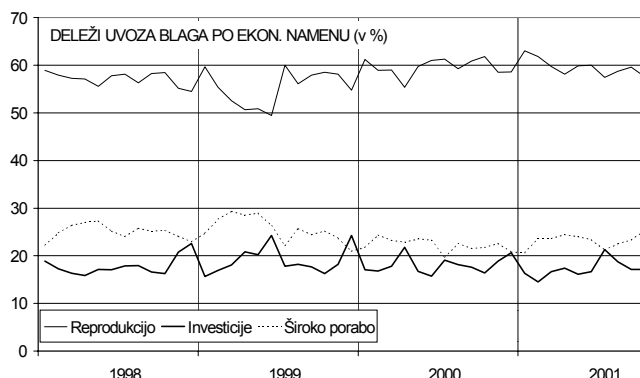
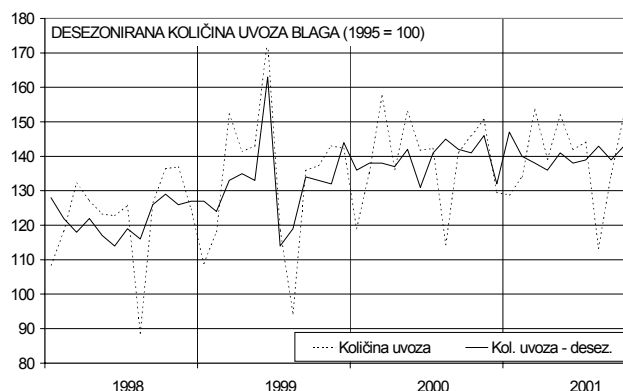
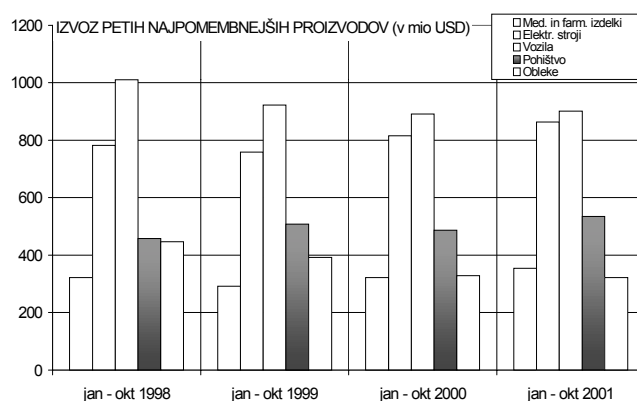
Če primerjamo obdobje od januarja do oktobra leta 2001 v primerjavi z enakim obdobjem leta 2000, se je uvoz proizvodov:

- za reprodukcijo povečal za 0,2 %
- za investicije zmanjšal za 2,4 %
- za široko porabo povečal za 4,2 %

Na sosednji sliki je prikazanih pet skupin proizvodov, ki so imeli leta 1997 največji delež v celotnem slovenskem uvozu.

V obdobju od januarja do oktobra leta 2001 v primerjavi z enakim obdobjem v letu 2000 se je med temi skupinami proizvodov povečal samo uvoz električnih strojev (za 3,3 %), uvoz ostalih skupin proizvodov pa je upadel. Med njimi najbolj uvoz industrijskih strojev (za 12,9 %), kateremu so sledili uvoz nafte (za 10,8 %), uvoz vozil (za 3,3 %), in oblek (za 0,5 %).

V oktobru 2001 v primerjavi z oktobrom 2000, sta se povečala uvoz oblek in industrijskih strojev za 9 %, uvoz nafte pa se je povečal (za 1,2 %). Uvoz vozil (za 9,6 %) in uvoz električnih strojev (za 0,3 %) sta se v enakem obdobju znižala.



## 2. STORITVE, DOHODKI IN TRANSFERI

Presežek **storitvene** podbilance je oktobra 2001 znašal 53,5 mio USD (oktobra 2000 je bil dosežen presežek 41,3 mio USD). Vzrok povečanja je predvsem v večjem povečanju izvoza storitev (za 19,4 mio USD) od uvoza storitev (za 7,3 mio USD). Na izvozni strani so se v oktobru 2001 v primerjavi z oktobrom 2000 najbolj povečala potovanja (za 8,7 mio USD) in ostale poslovne storitve (za 6,3 mio USD). Na uvozni strani pa so se najbolj povečale ostale poslovne storitve (za 5,8 mio USD).

V prvih desetih mesecih leta 2001 je presežek menjave storitev dosegel 407,2 mio USD, kar je za 41,2 mio USD več kot v enakem obdobju leta 2000.

**Izvoz storitev** je oktobra 2001 znašal 162,7 mio USD, oktobra 2000 pa 143,3 mio USD.

V prvih desetih mesecih leta 2001 je dosegel izvoz storitev 1625,6 mio USD, medtem ko je v enakem obdobju leta 2000 dosegel 1591,2 mio USD.

**Uvoz storitev** je oktobra 2001 znašal 109,2 mio USD v primerjavi s 102,0 mio USD oktobra 2000.

V prvih desetih mesecih leta 2001 je bil dosežen nižji uvoz storitev (1218,4 mio USD) kot v enakem obdobju leta 2000 (1225,2 mio USD).

Oktober 2001 v primerjavi z oktobrom leta prej sta se izvoz (za 4,9 mio USD) in uvoz (za 1,3 mio USD) **transportnih storitev** povečala. Pri izvozu se je najbolj povečal cestni transport (za 1,8 mio USD) in železniški transport (za 1,7 mio USD).

V prvih desetih mesecih leta 2001 je znašal presežek transportnih storitev 141,8 mio USD, medtem ko je bil v enakem obdobju leta 2000 enak 118,6 mio USD.

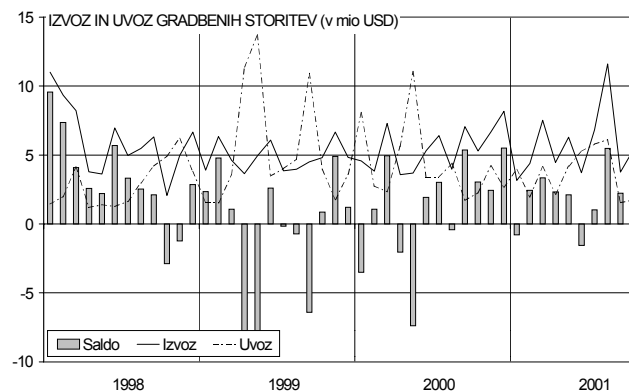
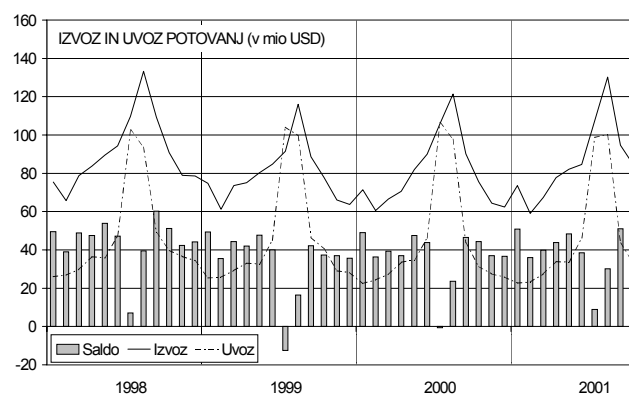
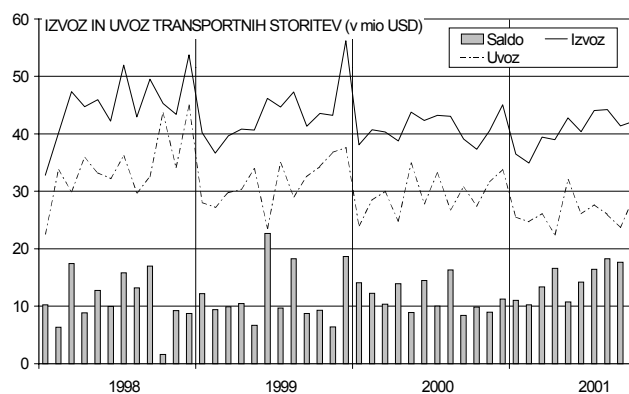
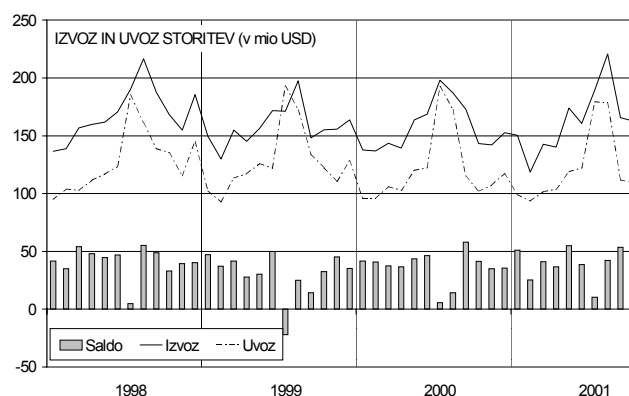
Izvoz transportnih storitev je znašal v prvih desetih mesecih leta 2001 405,0 mio USD. Zmanjšanje glede na enako obdobje leta 2000 znaša 1,8 mio USD.

Uvoz transportnih storitev je v prvih desetih mesecih leta 2001 znašal 263,2 mio USD, kar predstavlja znižanje v primerjavi z enakim obdobjem leta 2000 za 25,1 mio USD.

Izvoz storitev **potovanj** je znašal oktobra 2001 84,3 mio USD (leta 2000 pa 75,6 mio USD), uvoz potovanj pa je znašal oktobra 2001 32,9 mio USD (leta 2000 pa 31,3 mio USD).

V prvih desetih mesecih leta 2001 je znašal izvoz potovalnih storitev 861,3 mio USD, kar je za 27,3 mio USD več kot v enakem obdobju leta 2000.

Uvoz potovalnih storitev je bil v prvih desetih mesecih leta 2001 (462,4 mio USD) za 5,0 mio USD nižji kot v enakem obdobju leta 2000.





V menjavi **gradbenih storitev** je bil v prvih desetih mesecih leta 2001 dosežen presežek v višini 20,3 mio USD (v enakem obdobju leta 2000 pa presežek v višini 6,1 mio USD). Oktobra 2001 je bil zabeležen presežek gradbenih storitev v višini 3,7 mio USD, oktobra 2000 pa v višini 3,0 mio USD.

Oktobra 2001 je bil v menjavi **ostalih poslovnih storitev** dosežen primanjkljaj v višini 7,4 mio USD, medtem ko je primanjkljaj oktobra 2000 znašal 7,9 mio USD.

V prvih desetih mesecih leta 2001 je bil v menjavi ostalih poslovnih storitev zabeležen primanjkljaj v višini 65,2 mio USD (v primerjavi s 22,5 mio USD primanjkljaja v enakem obdobju leta 2000). V primerjavi z letom 2000 se je izvoz zmanjšal (za 22,5 mio USD) medtem ko se je uvoz povečal (za 20,2 mio USD). Pri izvozu se je najbolj zmanjšal izvoz posredovanj, in sicer za 39,7 mio USD.

Oktobra 2001 je bil zabeležen presežek **dohodkov od dela in kapitala**. Znašal je 22,1 mio USD, medtem ko je bil oktobra 2000 zabeležen nižji presežek za 12,2 mio USD. Do povečanja presežka je prišlo predvsem zato, ker so se prejemki povečali za 16,7 mio USD, izdatki pa le za 4,5 mio USD.

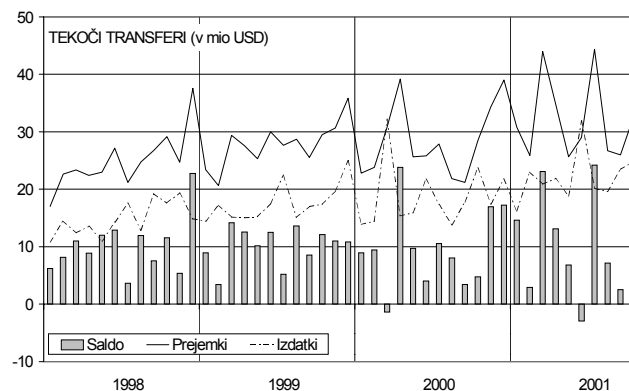
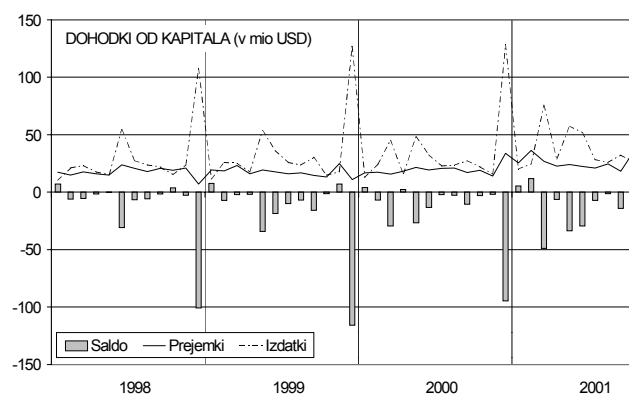
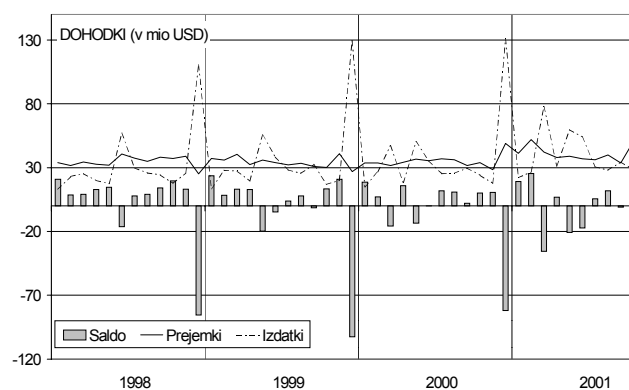
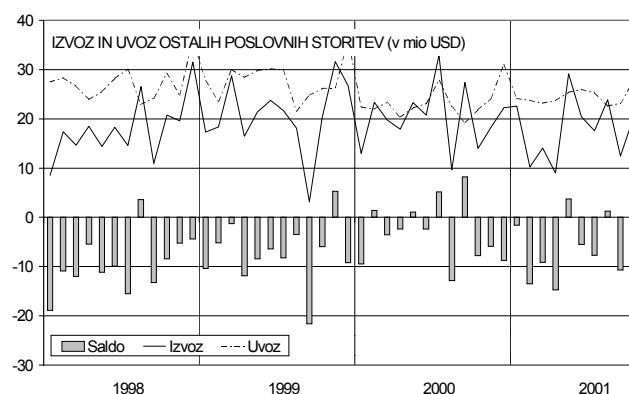
V prvih desetih mesecih leta 2001 je presežek dohodkov od dela in kapitala znašal 16,5 mio USD. V primerjavi s presežkom v enakem obdobju preteklega leta v višini 46,9 mio USD, so se za 65,4 mio USD povečali prejemki in za 95,8 mio USD izdatki (od tega so se marca 2001 v primerjavi z marcem 2000 izdatki povečali za 30,6 mio USD).

Oktobra 2001 so se v primerjavi z oktobrom 2000 prejemki od dela povečali za 0,5 mio USD, prejemki od kapitala pa za 16,2 mio USD. Na drugi strani so se izdatki od dela povečali za 0,1 mio USD, izdatki od kapitala pa za 4,4 mio USD.

**Presežek tekočih transferjev** je v oktobru 2001 znašal 7,8 mio USD, oktobra 2000 pa je bil malo nižji, in sicer 4,8 mio USD. **Tekoči transferi v Slovenijo** so oktobra 2001 znašali 32,6 mio USD in so bili za 4,1 mio USD višji kot oktobra 2000. Od tega so se za 3,1 mio USD povečali transferi uradnega sektorja in za 1,0 mio USD transferi ostalih sektorjev.

V prvih desetih mesecih leta 2001 je presežek znašal 99,2 mio USD, v enakem obdobju leta 2000 pa 81,3 mio USD.

Prejemki so bili v prvih desetih mesecih leta 2001 s 320,0 mio USD višji od prejemkov v enakem obdobju leta 2000 za 52,5 mio USD, pri čemer so se za 12,3 mio USD povečali prilivi vladnega sektorja in za 40,1 mio USD prilivi ostalih sektorjev. Izdatki transferjev pa so se v prvih desetih mesecih leta 2001 v primerjavi z enakim obdobjem leta 2000 povečali za 34,5 mio USD. Izdatki vladnega sektorja so se povečali za 21,1 mio USD, izdatki ostalih sektorjev pa za 13,4 mio USD.



## II. KAPITALSKI IN FINANČNI RAČUN

V prvih desetih mesecih leta 2001 je znašal neto pritek kapitala v Slovenijo (brez deviznih rezerv bank in BS) 723,5 mio USD. V tem letu je največji pritek kapitala v postavki najetih posojil v tujini (439,5 mio USD), povečanje tujih neposrednih naložb (248,2 mio USD) ter naložbe tujcev v vrednostne papirje 187,4 mio USD.

Največji pritek kapitala v mesecu oktobru predstavlja 92,4 mio USD zmanjšanja gotovine in vlog prebivalstva, sledi 53,3 mio USD povečanja najetih posojil ter 26,0 mio USD neto pritoka tujih neposrednih in portfolio naložb v Slovenijo.

Pritok kapitala v prvih desetih mesecih leta 2001 je zmanjšalo predvsem 325 mio USD zapadlih euroobveznic Republike Slovenije iz izdaje leta 1996, kar se je v plačilni bilanci odrazilo v avgustu ter povečanje neto terjatev iz naslova kratkoročnih komercialnih kreditov (v znesku 264,7 mio USD), povečanje domačih naložb v vrednostne papirje v tujini (82,1 mio USD) in domače neposredne naložbe v tujini (67,6 mio USD).

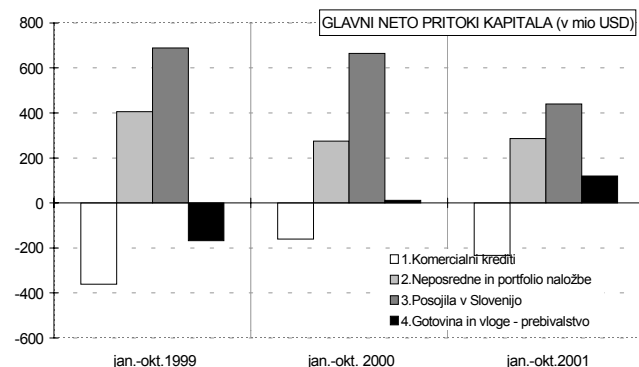
Ob dodatnem odtoku kapitala v obsegu 25,5 mio USD (zaenkrat še prikazanem v postavki statistična napaka, možno pa bi ga bilo pripisati kapitalskemu in finančnemu računu) pa je neto pritek kapitala v državo v obdobju od januarja do oktobra leta 2001 znašal 745,4 mio USD.

Neposredne naložbe v tujini in iz tujine so v prvih desetih mesecih leta 2001 v primerjavi z enakim obdobjem leta 2000 večje.

Največje spremembe so v obdobju od januarja do oktobra leta 2001 na strani neposrednih naložb v Slovenijo, ki so znašale 248,2 mio USD, v enakem obdobju leta 2000 pa le 68,6 mio USD. V skupnem znesku naložb tujcev v letu 2001 velja omeniti predvsem naložbo v telekomunikacije v februarju, naložbo v SKB banko v maju in v pivovarno Union v oktobru.

Domače neposredne naložbe v tujini so se oktobra 2001 povečale za 23,1 mio USD, v prvih desetih mesecih leta 2001 pa skupaj za 67,6 mio USD.

NETO PRITOKI KAPITALA mio USD	jan. - okt.		okt.
	2000	2001	2001
<b>1. Komercialni krediti</b>	-160,0	-233,2	-35,3
<b>2. Neposredne in portfolio naložbe</b>	274,8	285,9	26,0
<b>3. Posojila v Slovenijo</b>	664,6	439,5	53,3
a. BS	0,0	0,0	0,0
b. Vlada	92,3	12,4	2,0
c. Banke	128,6	68,0	42,1
d. Ostali sektorji	443,7	359,2	9,2
<b>4. Gotovina in vloge - prebivalstvo</b>	11,3	119,7	92,4
<b>5. Ostalo</b>	-58,7	111,5	44,4
<b>6. Neto pritek kapitala brez deviznih rezerv bank in BS (1+2+3+4+5)</b>	731,9	723,5	180,8
<b>Mednarodne devizne rezerve</b>	-294,6	-814,1	-188,3
BS	-130,5	-805,4	-164,9
Banke	-164,1	-8,7	-23,4
<b>7. Statistična napaka</b>	9,3	21,9	-25,5
<b>8. NETO PRITOK KAPITALA brez deviznih rezerv bank in BS, s statistično napako (6+7)</b>	741,1	745,4	155,3

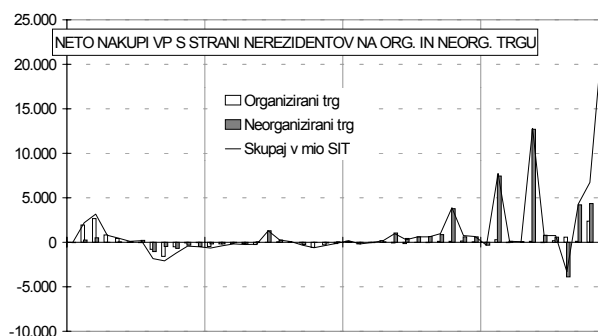
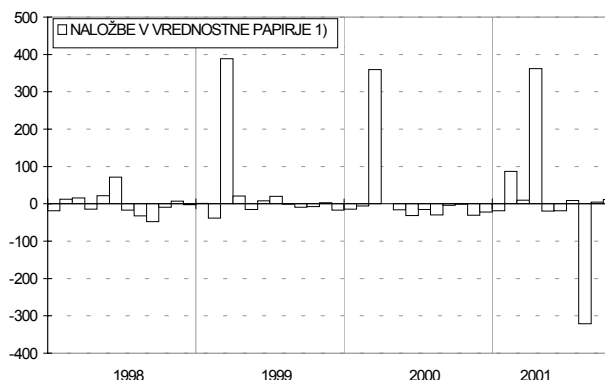


NEPOSREDNE NALOŽBE IN NALOŽBE V VREDNOSTNE PAPIRJE (v mio USD)	januar - okt.		okt.
	2000	2001	2001
<b>NEPOSREDNE NALOŽBE</b>	32,8	180,6	14,8
Domače v tujini	-35,8	-67,6	-23,1
Tuje v Sloveniji	68,6	248,2	37,9
<b>NALOŽBE V VRED. PAPIRJE</b>	241,9	105,3	11,2
Domače v tujini	-31,2	-82,1	-2,8
Tuje v Sloveniji	273,1	187,4	14,0
Lastniški vrednostni papirji	23,9	-1,1	2,3
Dolžniški vrednostni papirji	249,3	188,6	11,8

Neto pritok kapitala iz naslova **naložb v vrednostne papirje** je v letu 2001 znašal 105,3 mio USD (v enakem obdobju leta 2000 pa je bil zabeležen pritok v višini 241,9 mio USD). Neto pritok naložb v vrednostne papirje je bil vse do avgusta bistveno večji, saj sta bili letos dve izdaji evroobveznic Republike Slovenije (februarja in aprila 2001), avgusta pa je zapadlo 325 mio USD evroobveznic iz izdaje leta 1996, kar pomeni vračilo glavnice tujim imetnikom.

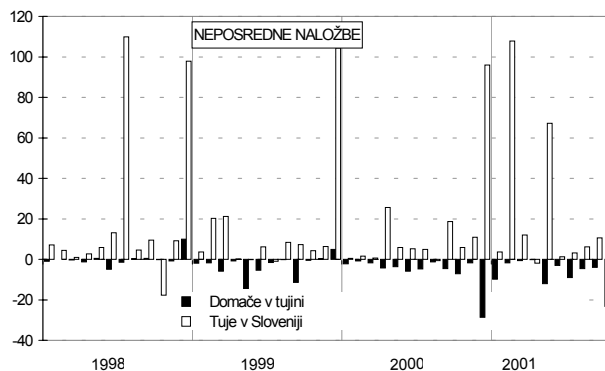
Oktobra beležimo 14 mio USD pritoka kapitala v domače vrednostne papirje, večina pritoka je povezana z izdajo komercialnih zapisov večjega slovenskega podjetja.

**Po podatkih KDD** so tujci v oktobru kupili za 27,6 mio USD vrednostnih papirjev (v celoti povezano z nakupi delnic Pivovarne Union s strani Interbrewa), v novembru pa so nakupi dosegli 87,6 mio USD (povezano s prenosom delnic Simobila na Mobilkom, nakupi delnic Banke Koper, nakupi obveznic BTC in dokapitalizacijo zavarovalnice Generali). V prvih enajstih mesecih 2001 so tako tujci kupili za 209,5 mio USD vrednostnih papirjev.



**NETO NAKUPI IN PRODAJE VSEH VP S STRANI NEREZIDENTOV NA ORG. IN NEORG. TRGU**

	jan. - november		okt.	nov.
	2000	2001	2001	2001
<b>Organizirani trg</b>	163,4	3.746,0	2.362,4	244,3
<b>Neorganizirani trg</b>	7.950,4	47.492,5	4.340,8	21.498,6
<b>Skupaj v mio SIT</b>	8.113,8	51.238,5	6.703,2	21.742,9
<b>Skupaj v mio USD</b>	76,4	209,5	27,6	87,6



2. Marec 1999: izdaja evroobveznic vlade (438,2 mio USD).

Marec 2000: izdaja evroobveznic vlade (384,8 mio USD), februar 2001 (92,7 mio USD).

April 2001: izdaja evroobveznic vlade (402,9 mio USD).

Iz podatkov o naložbah v vrednostne papirje sta izključeni:

- izdaja evroobveznic v maju 1998 (556,6 mio USD)
- predčasno odplačilo obveznic izdanih v skladu s prevzemom dolga po NFA sporazumu (453 mio USD) v juniju 1998.

PEG - PRILOGE K POGlavJU:  
5. Plačilna bilanca

V prvih desetih mesecih leta 2001 je bilo 264,7 mio USD neto terjatev iz naslova **kratkoročnih komercialnih kreditov**, kar je za 115 mio USD več kot v enakem obdobju lani (ko je bila vrednost te postavka izjemno nizka).

Oktober 2001 so se neto terjatve iz naslova **kratkoročnih komercialnih kreditov** povečale za 36,6 mio USD – nadaljuje se trend rasti salda terjatev v letu 2001 (izjemi le meseca april in maj).

V mesecu oktobru 2001 je bilo izvoženega za 844,1 mio USD blaga. Od tega je bilo po podatkih plačilnega prometa s tujino plačanega 697,9 mio USD, neposrednih naložb v blagu ni bilo, danih transferov v blagu je bilo 3,1 mio USD, danih kreditov za financiranje izvoza je bilo za 0,4 mio USD.

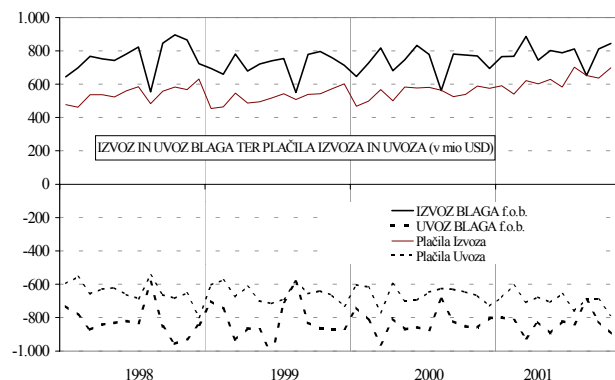
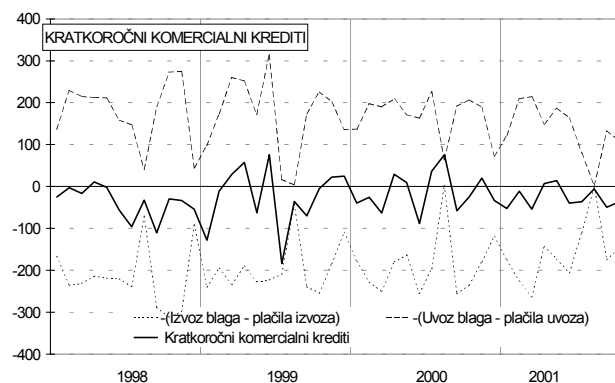
Uvoz blaga je v mesecu oktobru znašal 894,5 mio USD, od tega je bilo po podatkih plačilnega prometa in podatkih o neposrednih plačilih tujih kreditorjev, s katerimi se poravnava obveznosti domačih posojilojemalcev do drugih nerezidentov<sup>3</sup>, plačanega 785,2 mio USD. Neposrednih naložb v blagu ni bilo, prejetih transferov v blagu je bilo 5,6 mio USD, črpanj dolgoročnih komercialnih kreditov za financiranje uvoza je bilo za 1,0 mio USD.

Preostalih 1,0 mio USD predstavlja spremembe terjatev in obveznosti na osnovi sprememb stanja odprtih računov med nebančnimi subjekti (kontokorenti).

**Pokritost** izvoza in uvoza s plačili je bila v mesecu oktobru višja kot mesec prej. Izvoz je bil pokrit 82,7% s plačili, uvoz pa 87,8%, upoštevati pa je treba dejstvo, da se tok plačil v tekočem mesecu nanaša na blagovni tok izpred dveh do treh mesecev saj se velika večina blaga prodaja in kupuje z odloženim plačilom z zamikom dveh do treh mesecev.

**Plačila s tujo gotovino** v Slovenijo so oktobra letos znašala 32,9 mio USD, kar je za slab odstotek manj kot v predhodnem mesecu. Plačila s tujo gotovino v tujino pa so bila v primerjavi z letošnjim septembrom višja (za 5,7%) in sicer so znašala 7,0 mio USD.

KRATKOROČNI KOMERCIALNI KREDITI (v mio USD)	januar -oktober		oktober
	2000	2001	2001
<b>A. BLAGOVNA MENJAVA</b>	-940,8	-424,9	-50,4
1. Izvoz blaga f.o.b	7.345,7	7.871,5	844,1
2. Uvoz blaga f.o.b	-8.286,5	-8.325,7	-894,5
<b>B. PLAČILA BLAGA</b>	1.126,4	718,7	87,3
1. Plačila izvoza blaga skupaj	-5.403,5	-6.237,5	-697,9
Od tega predpl. izvoza blaga	-200,7	-217,0	-21,2
V gotovini	-61,1	-49,1	-5,9
2. Plačila uvoza blaga skupaj	6.529,9	6.956,4	785,2
Od tega predpl. uvoza blaga	652,9	566,2	61,5
V gotovini	1,7	2,8	0,4
<b>C. NEP. NAL V BLAGU</b>	-0,9	-0,1	0,0
1. V tujino	-0,9	-0,1	0,0
2. V Slovenijo	0,0	0,0	0,0
<b>D. TRANSFERI V BLAGU</b>	13,0	21,9	2,5
1. Dani	-29,0	-38,0	-3,1
2. Prejeti	41,9	59,9	5,6
<b>E. DOLG. KOM. KREDITI</b>	-5,2	9,2	0,6
1. Dani (črpanje)	-23,6	-7,9	-0,4
2. Prejeti (črpanje)	18,4	17,1	1,0
<b>F. OSTALO</b>	-30,4	4,6	-1,0
<b>G. Kratkor. kom. krediti</b>	-150,0	-264,7	-36,6



<sup>3</sup> Plačila izvedena mimo računov rezidentov v tujini.

## 5. Plačilna bilanca

PLAČILA PRAVNIH OSEB S TUJO GOTOVINO V IN IZ TUJINE (v mio USD)	januar - oktober		oktober
	2000	2001	2001
<b>1. PREJEM TUJE GOTOVINE</b>	331,6	320,8	32,9
a. fakture za blago	61,1	49,1	5,9
b. fakture za storitve (brez potovarj)	12,2	18,2	1,6
c. fakture za potovanja	258,3	251,3	25,2
d. ostalo	2,5	2,4	0,1
<b>2. IZDAJA TUJE GOTOVINE</b>	56,1	57,5	7,0
a. fakture za blago	1,7	2,8	0,4
b. fakture za storitve (brez potovarj)	5,6	5,4	0,8
c. fakture za potovanja	48,0	48,8	5,8
d. ostalo	0,9	0,5	0,0

Obveznosti iz neto (črpanja minus odplačila) **najetih posojil** v tujini so se v prvih desetih mesecih leta 2001 povečale za 439,5 mio USD, kar je za 225,1 mio USD manj kot v enakem obdobju lanskega leta. Opazno je upadanje zadolževanja preko posojil predvsem v vladnem in bančnem sektorju, ki se v letu 2001 usmerjata predvsem na financiranje preko portfolio naložb, nekoliko pa je upadlo tudi še vedno absolutno zelo visoko povpraševanje podjetij po klasičnih bančnih kreditih v tujini (84,5 mio USD nižji porast zadolženosti v letu 2001 v primerjavi z lansko primerljivo kumulativo).

V letu 2001 večino povečanja zadolženosti preko posojil predstavlja povečanje zadolževanja podjetij (359,2 mio USD), medtem ko so se banke zadolžile za 68,0 mio USD, država pa za 12,4 mio USD.

V oktobru 2001 so se obveznosti iz najetih posojil povečale za 53,3 mio USD. Zadolženost so povečevali vsi sektorji in sicer bančni (za 42,1 mio USD) in vladni sektor (za 2,0 mio USD), medtem ko so se podjetja in prebivalstvo dodatno neto zadolžili le za 9,2 mio USD, kar je najmanj v celem letu 2001.

Leta 2001 so terjatve iz naslova povečanja **odobrenih posojil** nerezidentom porasle za 15,6 mio USD. V mesecu oktobru prvič letos beležimo padec terjatev iz naslova posojil nerezidentom, saj sta zapadli dve večji posojili podjetniškega sektorja in so bila tako odplačila danih posojil večja od črpanj za 21,0 mio USD.

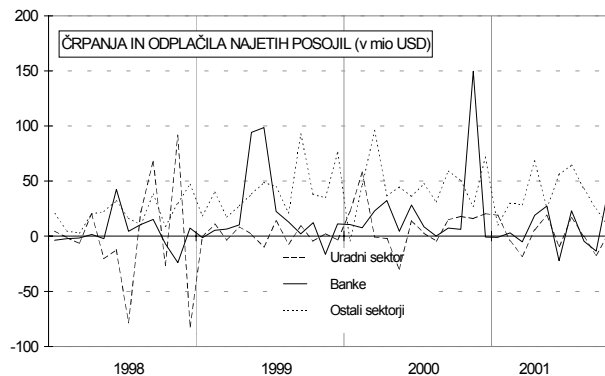
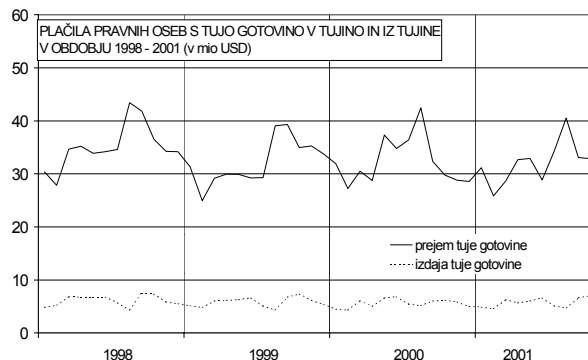
V prvih desetih mesecih leta 2001 so se **imetja tuje gotovine in vlog prebivalstva** zmanjšala za 71,1 mio USD, v enakem obdobju leta 2000 pa so se imetja tuje gotovine in vlog zmanjšala za 17,8 mio USD.

Oktober 2001 je izrazil vpliv uvedbe evra v obliki povečanih prodaj EMU valut menjalnicam oziroma plogih tovrstne gotovine na devizne račune pri bankah. Ta mesec so se imetja tuje gotovine prebivalstva zmanjšala za 92,4 mio USD, v istem mesecu leta 2000 pa so se povečala za 4,6 mio USD. Imetja tuje gotovine sektorja bank so se posledično povečala za 23,4 mio USD, kar pomeni, da so banke od skupne vsote plogov rezidentov na devizne račune (78 mio USD) v obliki gotovine in vlog zadržale le slabo tretjino. Prebivalstvo večino prihrankov, ki jih je imelo v obliki tuje gotovine polaga na devizne račune, saj so neto plogi le 14 mio USD nižji od postavke gotovine in vlog prebivalstva.

Rezidenti so v letu 2001 v **menjalnicah neto kupili** za 321,2 mio USD tuje gotovine. Od tega so na devizne račune

pri domačih bankah neto položili za 266,3 mio USD, za potrebe tekočih transakcij pa so kupili 174,5 mio USD več tuje gotovine, kot so je prodali.

Oktober 2001 so rezidenti menjalnicam neto prodali za 10,9 mio USD tuje gotovine, na devizne račune pri domačih bankah pa so je neto položili za 78,5 mio USD. Za potrebe tekočih transakcij so kupili 3,0 mio USD več tuje gotovine, kot so je prodali.



SPREMEMBA KRATK. TERJATEV PREBIVALSTVA (v mio USD)	januar -okt.		okt.
	2000	2001	2001
<b>Devizni računi rezidentov (a-b)</b>	227,9	266,3	78,5
a. Pologi na devizne račune	1.449,7	1.546,3	222,1
b. Dvigi z deviznih računov	1.221,8	1.279,9	143,6
<b>Neto prodaje tuje gotovine rezidentov v menjalnicah (a-b)</b>	-391,5	-321,2	10,9
a. Prodaje rezidentov menjalnicam	1.119,8	1.134,8	161,7
b. Nakupi rezidentov v menjalnicah	1.511,3	1.455,9	150,8
Ocena nak. oz prod. v menj. na osn. tek. transakcij	175,9	174,5	3,0
<b>SPREMEMBA KRATK. TERJATEV PREBIVALSTVA</b>	12,3	119,7	92,4

V letu 2001 so menjalnice neto kupile za 49,7 mio USD tuje gotovine, večina razkoraka med nakupom in prodajo izhaja iz meseca oktobra, ko so menjalnice neto kupile za 43,2 mio USD tuje gotovine, kar pojasnimo z vplivom uvedbe evra.

V letu 2001 so menjalnice od nerezidentov neto odkupile za 370,9 mio USD, rezidentom pa so neto prodale za 321,2 mio USD tuje gotovine.

V letošnjem oktobru so menjalnice od tujcev neto odkupile za 32,4 mio USD, od rezidentom pa odkupile za 10,9 mio USD več tuje gotovine, kot so jim je prodale.

**Vloge nerezidentov<sup>4</sup>** pri domačih bankah so se v letu 2001 povečale za 84,2 mio USD, medtem ko so se v enakem obdobju leta 2001 povečale 31,3 mio USD.

Oktober leta 2001 so se vloge nerezidentov pri domačih bankah povečale kar za 24,6 mio USD, medtem ko so se v enakem mesecu lanskega leta povečale le za 0,8 mio USD.

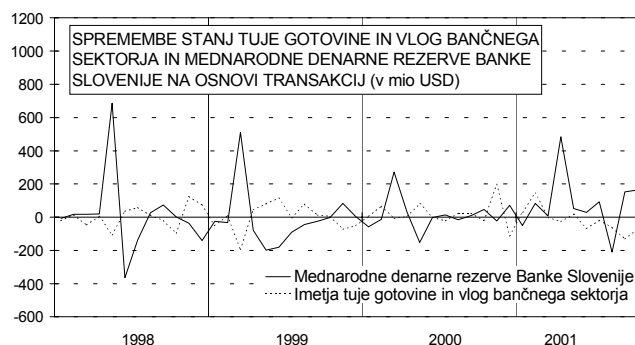
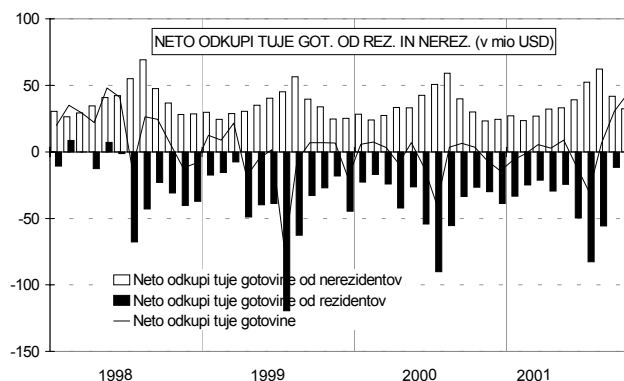
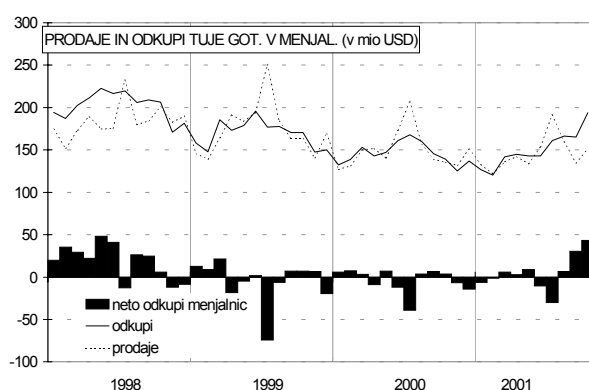
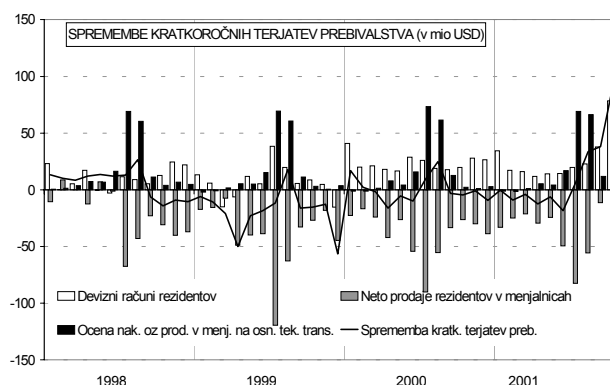
**Imetja tuje gotovine in vlog bančnega sektorja** so se v obdobju od januarja do oktobra 2001 zmanjšala za 58,4 mio USD, v enakem obdobju leta 2000 pa so se povečala za 155,7 mio USD.

Oktober 2001 so se povečala za 23,4 mio USD; oktobra 2000 pa so se zmanjšala za 21,7 mio USD.

**Devizne rezerve bank** na osnovi stanj so konec oktobra 2001 znašale 1.231,7 mio USD, v istem obdobju leta 2000 pa 1.077,5 mio USD.

**Imetja tuje gotovine in vlog ostalih sektorjev** so se v prvih desetih mesecih letošnjega leta zmanjšala za 128,7 mio USD (imetja sektorja prebivalstva za 119,7 mio USD).

Oktober 2001 so se tuja gotovina in vloge zmanjšale za 94,6 mio USD (na sektor prebivalstva je odpadlo za 92,4 mio USD zmanjšanja). Oktober lani so se povečale za 3,9 mio USD (od tega pri sektorju prebivalstva za 4,6 mio USD).



<sup>4</sup> Postavka 'Ostale obveznosti/Gotovina in vloge/Banke.

**Mednarodne denarne rezerve Banke Slovenije** so se na podlagi transakcij v obdobju od januarja do oktobra letos povečale za 805,4 mio USD (aprila je Banka Slovenije vezala devizna sredstva v tujini v višini 425,1 mio USD), medtem ko so se v enakem obdobju predhodnega leta povečale za 130,5 mio USD.

Oktober letos so se mednarodne denarne rezerve Banke Slovenije povečale za 164,9 mio USD, oktobra leta 2000 pa za 45,6 mio USD.

Devizne rezerve Banke Slovenije so konec letošnjega oktobra predstavljale 75,8% celotnih deviznih rezerv bančnega sistema oz. 3.547,2 mio USD, stanje deviznih rezerv Banke Slovenije in poslovnih bank skupaj pa je znašalo 5.087,2 mio USD.

Stanje deviznih rezerv bančnega sistema se je v obdobju od konca oktobra 2000 do konca oktobra 2001 povečalo za 1.150,4 mio USD. Od tega se je stanje deviznih rezerv Banke Slovenije povečalo za 996,2 mio USD, stanje deviznih rezerv poslovnih bank pa za 154,2 mio USD.

Konec oktobra 2001 so bile mednarodne rezerve Banke Slovenije (brez rezerv poslovnih bank) enake 3,7 letošnjim povprečnim mesečnim uvozom blaga in storitev.

