

# PLAČILNA BILANCA SLOVENIJE

AVGUST 2001

- I. TEKOČI RAČUN
  - BLAGO
  - STORITVE
- II. KAPITALSKI IN FINANČNI RAČUN

## **POMEMBNEJŠE SPREMEMBE\***

V obdobju od januarja do avgusta 2001 je **primanjkljaj tekočega računa znašal 17,0 mio USD**, medtem ko je bil v enakem obdobju lanskega leta dosežen primanjkljaj v znesku 446,0 mio USD. V avgustu 2001 je presežek tekočega računa znašal 19,6 mio USD.

Na primanjkljaj tekočega računa v letu 2001 sta negativno vplivala primanjkljaja v trgovinski bilanci (396,5 mio USD) in v dohodkovnem delu (2,9 mio USD), pozitivno pa presežki doseženi v storitvenem delu (294,7 mio USD),) ter v tekočih transferjih (87,8 mio USD).

**Trgovinski del** plačilne bilance je bil v letu 2001 v primanjkljaju v višini 396,5 mio USD, kar je mnogo manj kot v primerljivem obdobju v letu 2000, ko je primanjkljaj znašal 820,7 mio USD. Glavni razlog je večji izvoz blaga, medtem ko je uvoz blaga ostal na lanskoletni ravni.

V prvih osmih mesecih leta 2001 se je najbolj povečal izvoz blaga v države EU (za 157,9 mio USD), države nekdanje Jugoslavije (za 126,1 mio USD) in države nekdanje Sovjetske zveze (za 86,5 mio USD). V tem obdobju se je najbolj povečal izvoz medicinskih in farmacevtskih izdelkov (za 61,1 mio USD), sledil je izoz barvastih kovin (za 51,8 mio USD), izvoz električnih strojev (za 47,5 mio USD) in izvoz pohištva (za 41,4 mio USD).

Uvoz blaga je do avgusta leta 2001 na lanskoletni ravni, najbolj se je povečal uvoz iz držav nekdanje Sovjetske zveze (za 48,2 mio USD) ter iz držav CEFTE (za 28,2 mio USD). V tem obdobju se je najbolj povečal uvoz barvastih kovin (za 39,1 mio USD), najbolj pa se je zmanjšal uvoz nafte in njenih derivatov (za 50,7 mio USD) ter industrijskih strojev (za 49,2 mio USD).

Avgusta 2001 je presežek plačilne podbilance **storitev** znašal 43,1 mio USD in je bil za 28,8 mio USD višji od presežka doseženega v avgustu 2000. Izvoz storitev se je povečal za 30,7 mio USD, uvoz storitev pa za 1,9 mio USD. Najbolj se je povečal izvoz ostalih poslovnih storitev in med njimi storitev posredovanj ter izvoz potovanj. Pri uvozu storitev ne beležimo večjih sprememb.

V avgustu 2001 je bil v **dohodkovnem delu** plačilne bilance zabeležen presežek, ki je znašal 12,5 mio USD. Višji presežek v avgustu 2001 (avgusta 2000 je znašal presežek 10,7 mio USD) je mogoče pripisati večjemu povišanju izdatkov od kapitala kot prejemkov od kapitala.

**Kapitalski in finančni račun** izkazuje v osmih mesecih leta 2001 pritek kapitala v višini 10,8 mio USD, medtem ko je bil v enakem obdobju leta 2000 zabeležen pritek kapitala v višini 444,5 mio USD.

Glavni viri letošnjega **odtoka kapitala** so bili: povečanje neto terjatev iz naslova kratkoročnih komercialnih kreditov (165,4 mio USD), povečanje imetij tuje gotovine in vlog bančnega sektorja in prebivalstva (8,3 mio USD) in povečanje naložb v vrednostne papirje v tujini (75,5 mio USD). Glavni viri **pritoke kapitala** so bili: povečanje tujih naložb v vrednostne papirje (164,9 mio USD – predvsem evroobveznice Republike Slovenije), povečanje obveznosti iz naslova najetih posojil v tujini (392,6 mio USD; od tega 83% na račun ostalih sektorjev) in povečanje neposrednih naložb v Slovenijo (199,8 mio USD – dve večji naložbi letos; telekomunikacije in SKB banka).

**Avgusta 2001** beležimo večji odtok kapitala zaradi zapadlosti 325 mio USD velike izdaje evroobveznic Republike Slovenije iz leta 1996. Posledično so se znižale tudi **mednarodne denarne rezerve Banke Slovenije** 210,0 mio USD in so konec meseca dosegle 3.547,2 mio USD. **Stanje deviznih rezerv poslovnih bank** je avgusta 2001 znašalo 1.293,4 mio USD

Pritok tujih **posojil** (36,3 mio USD) je bil v glavnem zaradi povečane zadolžitve ostalih sektorjev. Neto terjatve iz naslova **kratkoročnih komercialnih kreditov** podjetij so se povečale le za 1,9 mio USD, saj sta bila tako izvoz kot uvoz skoraj v celoti pokrita s plačili, vendar se ta plačila nanašajo na blagovni tok izpred dveh do treh mesecev, avgust pa je mesec z najnižjim blagovnim tokom zaradi sezonskih vplivov, večina blaga pa se prodaja in kupuje z odlogom plačila le manjši del predstavljajo avansi.

\*Povprečni menjalni tečaj USD/SIT je v obdobju januar - avgust leta 2001 presegal primerljivega v letu 2000 za 13,2 %, tečaj USD/EUR pa za 6,4 %.

# Plačilna bilanca

## PLAČILNA BILANCA SLOVENIJE

predhodni podatki z dne 9.10.2001

tokovi v mio USD

	januar - avgust		avgust	
	2000	2001	2000	2001
I. Tekoči račun	<b>-446,0</b>	<b>-17,0</b>	<b>-93,1</b>	<b>19,6</b>
1. Blago	<b>-820,7</b>	<b>-396,5</b>	<b>-126,1</b>	<b>-42,9</b>
1.1. Izvoz blaga	<b>5.790,3</b>	<b>6.214,5</b>	<b>562,2</b>	<b>649,8</b>
Izvoz f.o.b.	5.740,3	6.147,9	552,7	637,2
Prilagoditev zaobjema	50,0	66,6	9,5	12,6
1.2. Uvoz blaga	<b>-6.611,0</b>	<b>-6.611,1</b>	<b>-688,3</b>	<b>-692,6</b>
Uvoz c.i.f.	-6.727,0	-6.729,2	-693,7	-696,6
Prilagoditev c.i.f./f.o.b	254,4	254,5	26,2	26,3
Prilagoditev zaobjema	-138,4	-136,3	-20,8	-22,4
2. Storitve	<b>266,7</b>	<b>294,7</b>	<b>14,3</b>	<b>43,1</b>
2.1. Izvoz storitev	<b>1.275,0</b>	<b>1.290,3</b>	<b>187,0</b>	<b>217,7</b>
Transport	330,4	319,4	43,1	43,1
Potovanja	668,3	685,3	121,4	132,3
Komunikacijske storitve	14,2	21,5	1,5	2,3
Konstruktivske storitve	38,7	43,9	4,0	9,9
Finančne storitve	5,1	6,7	0,7	0,9
Ostale poslovne storitve	160,7	144,3	9,7	22,1
Posredovanje	76,2	47,8	0,0	9,4
Osebn, kulturne in rekreacijske storitve	8,6	10,9	1,1	0,9
2.2. Uvoz storitev	<b>-1.008,3</b>	<b>-995,6</b>	<b>-172,7</b>	<b>-174,7</b>
Transport	-230,0	-209,7	-26,8	-25,9
Potovanja	-392,5	-390,9	-97,8	-100,1
Komunikacijske storitve	-33,0	-40,7	-5,2	-5,5
Konstruktivske storitve	-41,1	-31,0	-4,4	-3,2
Finančne storitve	-18,8	-14,6	-2,9	-2,0
Licence, patenti in avtorske pravice	-33,4	-40,1	-6,3	-6,4
Ostale poslovne storitve	-183,7	-194,0	-22,5	-22,6
Posredovanje	-31,4	-34,4	-3,1	-3,4
3. Dohodki	<b>34,8</b>	<b>-2,9</b>	<b>10,7</b>	<b>12,5</b>
3.1. Prejemki	<b>278,5</b>	<b>324,9</b>	<b>36,3</b>	<b>39,7</b>
Od dela	127,3	121,5	15,3	15,1
Od kapitala	151,2	203,4	21,0	24,6
3.2. Izdatki	<b>-243,6</b>	<b>-327,9</b>	<b>-25,6</b>	<b>-27,2</b>
Od dela	-18,1	-14,9	-2,0	-1,3
Od kapitala	-225,6	-312,9	-23,6	-25,9
4. Tekoči transferi	<b>73,1</b>	<b>87,8</b>	<b>8,0</b>	<b>6,9</b>
4.1. V Slovenijo	<b>217,8</b>	<b>260,4</b>	<b>21,8</b>	<b>26,5</b>
Vladni sektor	33,6	40,6	2,1	0,9
Ostali sektorji	184,2	219,8	19,7	25,6
4.2. V tujino	<b>-144,7</b>	<b>-172,5</b>	<b>-13,8</b>	<b>-19,6</b>
Vladni sektor	-67,1	-79,2	-7,1	-6,7
Ostali sektorji	-77,7	-93,3	-6,7	-12,9

# Plačilna bilanca

Plačilna bilanca Slovenije; predhodni podatki z dne 9.10.2001

tokovi v mio USD

		januar – avgust		avgust	
		2000	2001	2000	2001
II.	Kapitalski in finančni račun	<b>444,5</b>	<b>10,8</b>	<b>82,6</b>	<b>-32,2</b>
A.	Kapitalski račun	<b>-0,6</b>	<b>0,2</b>	<b>0,0</b>	<b>-0,2</b>
1.	Kapitalski transferi	0,0	0,3	0,0	-0,2
2.	Patenti in licence	-0,7	-0,1	0,0	0,0
B.	Finančni račun	<b>445,1</b>	<b>10,7</b>	<b>82,7</b>	<b>-32,0</b>
1.	Neposredne naložbe*	<b>19,9</b>	<b>159,2</b>	<b>-1,9</b>	<b>1,7</b>
	Domače v tujini	-24,1	-40,6	-1,3	-4,5
	Tuje v Sloveniji	44,0	199,8	-0,7	6,3
2.	Naložbe v vrednostne papirje	<b>246,8</b>	<b>89,4</b>	<b>-29,8</b>	<b>-320,8</b>
	Domače v tujini	-28,3	-75,5	-16,0	-9,7
	Tuje v Sloveniji	275,1	164,9	-13,8	-311,1
3.	Ostale naložbe	<b>252,9</b>	<b>249,9</b>	<b>99,0</b>	<b>77,1</b>
3.1.	Terjatve	<b>-245,5</b>	<b>-193,5</b>	<b>76,1</b>	<b>53,5</b>
	Komercialni krediti	-70,8	-140,7	65,9	1,2
	Dolgoročni	-3,6	24,7	-10,1	3,2
	Kratkoročni	-67,2	-165,4	76,0	-1,9
	Posojila	-35,2	-22,2	7,4	-7,6
	Banke	7,1	-1,3	2,6	-0,8
	Ostali sektorji	-42,3	-20,8	4,8	-6,9
	Gotovina in vloge	-133,3	-8,3	2,2	60,7
	Banke	-152,7	-13,2	-24,3	28,8
	Ostali sektorji	19,4	4,9	26,4	31,9
	Prebivalstvo	19,2	-6,3	24,8	33,1
	Računi v tujini	0,2	11,2	1,6	-1,3
	Ostale terjatve	-6,1	-22,3	0,6	-0,8
	Banka Slovenije	-5,6	-5,6	-0,1	0,0
	Banke	-0,3	-12,9	0,7	1,6
	Ostali sektorji	0,2	-3,3	0,0	-2,4
3.2.	Obveznosti	<b>498,4</b>	<b>443,5</b>	<b>22,9</b>	<b>23,6</b>
	Komercialni krediti	-9,4	-1,5	-1,0	-0,9
	Posojila	508,7	392,6	26,9	36,3
	Banka Slovenije	-	-	-	-
	Vladni sektor	59,5	26,8	-4,4	-1,1
	Banke	115,2	39,4	0,2	-4,6
	Ostali sektorji	334,0	326,3	31,1	42,0
	Vloge	12,4	59,0	-2,7	-11,4
	Banke	12,4	59,0	-2,7	-11,4
	Ostale obveznosti	-13,4	-6,6	-0,2	-0,4
	Banke	-11,0	-0,8	-0,2	-0,4
4.	Mednarodne denarne rezerve	<b>-74,5</b>	<b>-488,0</b>	<b>15,5</b>	<b>210,0</b>
	Zlato, SDR in rezervna imetja pri MDS	16,4	0,9	6,1	0,2
	Devize	-90,9	-488,9	9,4	209,8
	Gotovina in vloge	-173,5	-216,9	44,0	175,2
	Vrednostni papirji	82,6	-272,0	-34,6	34,6
III.	Neto napake in izpustitve	<b>1,5</b>	<b>6,2</b>	<b>10,5</b>	<b>12,6</b>

## I. TEKOČI RAČUN

### 1. BLAGO

Saldo **tekočega računa** je bil v obdobju od januarja do avgusta leta 2001 negativen in je znašal 17,0 mio USD, medtem ko je v primerljivem obdobju leta 2000 izkazoval primanjkljaj v znesku 446,0 mio USD.

Primanjkljaj **trgovinske bilance** je v prvih osmih mesecih 2001 v primerjavi z enakim obdobjem v 2000 nižji za 429,0 mio USD, kar je predvsem posledica povečanja izvoza blaga.

Prešček **storitev** se je v prvih osmih mesecih leta 2001 v primerjavi z enakim obdobjem leta 2000 povečal za 27,9 mio USD.

Saldo **dohodkov** se je v tem obdobju zmanjšal za 31,9 mio USD, saldo **transferjev** pa se je povečal za 14,7 mio USD.

Primanjkljaj v **trgovinski bilanci** je v obdobju od januarja do avgusta 2001 znašal 396,5 mio USD, v primerljivem obdobju leta 2000 pa 820,7 mio USD.

Izvoz blaga je bil v obdobju od januarja do avgusta leta 2001 v primerjavi z enakim obdobjem leta 2000 višji za 424,2 mio USD (za 7,3 %), medtem ko je bil uvoz blaga višji za 0,1 mio USD (za 0,0 %).

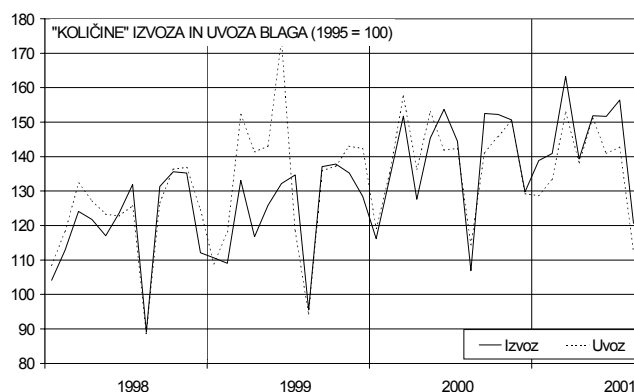
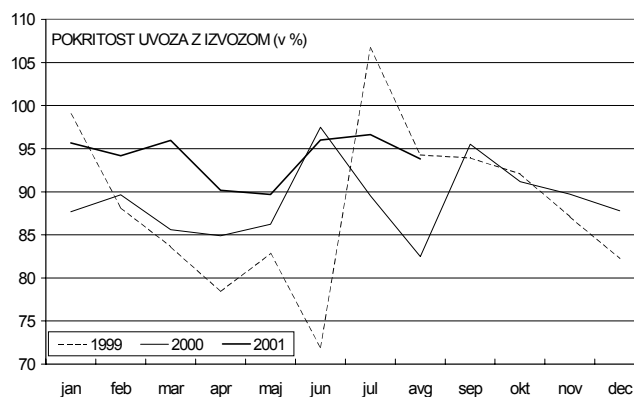
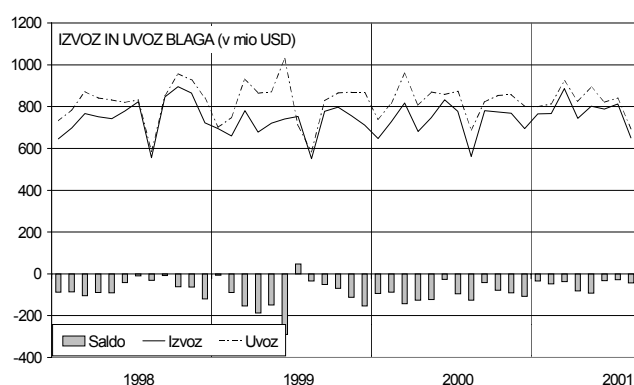
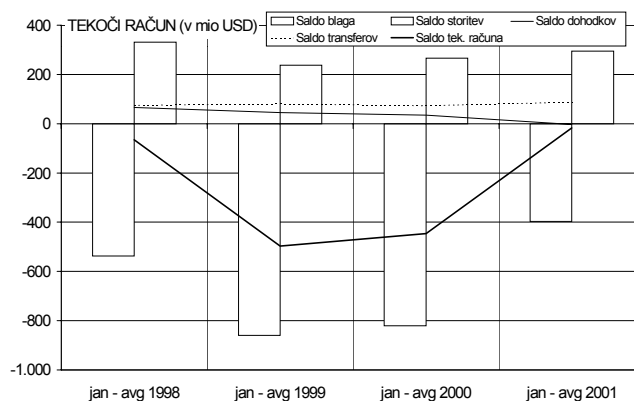
Izvoz blaga je v avgustu 2001 dosegel 649,8 mio USD in je bil za 15,6 % višji kot izvoz avgusta 2000 (desezonirana količina izvoženega blaga pa je bila v avgustu 2001 v primerjavi z avgustom 2000 višja za 12,8 %). Uvoz blaga je v avgustu 2001 znašal 692,6 mio USD in je bil za 0,6 % višji kot avgusta 2000 (desezonirana količina uvoženega blaga v avgustu 2001 je bila v primerjavi z enakim mesecem v letu 2000 nižja za 0,7 %).

V prvih osmih mesecih leta 2001 je bila **pokritost uvoza z izvozom** 94,0 %, medtem ko je bila pokritost v primerljivem lanskem obdobju enaka 87,6 %.

Pokritost uvoza z izvozom v avgustu leta 2001 je dosegla 93,8 %, medtem ko je bila pokritost uvoza z izvozom v avgustu 2000 nižja (82,5 %).

**Količina izvoženega blaga**<sup>1</sup> je bila v obdobju od januarja do avgusta 2001 v primerjavi z enakim obdobjem leta 2000 višja za 12,9 %, količina uvoza blaga pa je bila višja za 0,1 %.

Količina izvoza blaga je bila v avgustu 2001 glede na avgust 2000 višja za 7,7 %, količina uvoza pa nižja za 1,3 %.



<sup>1</sup> Ocena ARC Banke Slovenije.

## 5. Plačilna bilanca

Po primerjavi obdobja od januarja do avgusta v letih 1998 – 2001 je imela Slovenija vsa leta primanjkljaj v trgovinski bilanci s spodaj omenjenimi evropskimi integracijami, presežek pa z državami nekdanje Jugoslavije in razen v letu 2000 tudi z državami nekdanje SZ.

V obdobju od januarja do avgusta 2001 v primerjavi z enakim obdobjem leta 2000, se je primanjkljaj Slovenije z EU in EFTO zmanjšal, s CEFTA pa ostal na enaki ravni. Primanjkljaj z državami nekdanje SZ se je prevesil v presežek. Presežek z državami nekdanje Jugoslavije pa se je v proučevanem obdobju zelo povečal.

Med najpomembnejšimi trgovinskimi partnerji je Slovenija s Hrvaško in Nemčijo ohranila presežek, medtem ko je bil v menjavi z Avstrijo, Italijo in Francijo dosežen primanjkljaj.

V prvih osmih mesecih leta 2001 v primerjavi z enakim obdobjem v letu 2000 se je presežek v menjavi s Hrvaško povečal za 109,8 mio USD, v menjavi z Nemčijo pa za 17,0 mio USD. Po drugi strani se je primanjkljaj z Avstrijo znižal za 27,5 mio USD, primanjkljaj z Italijo in Francijo pa se je povečal; z Italijo za 30,8 mio USD, s Francijo pa za 3,9 mio USD.

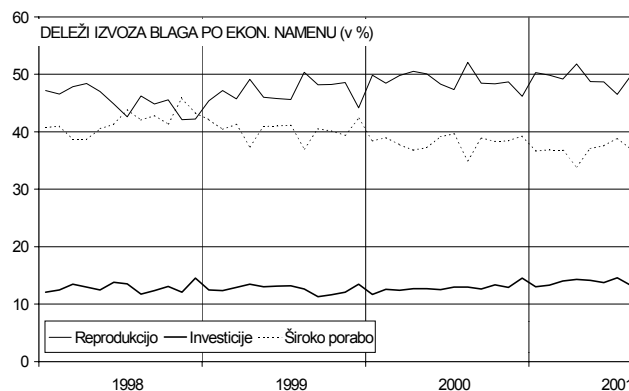
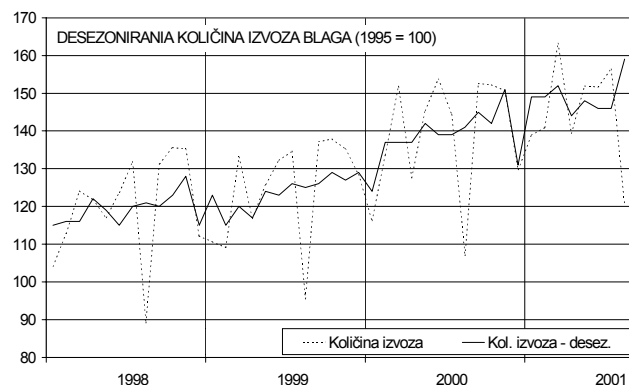
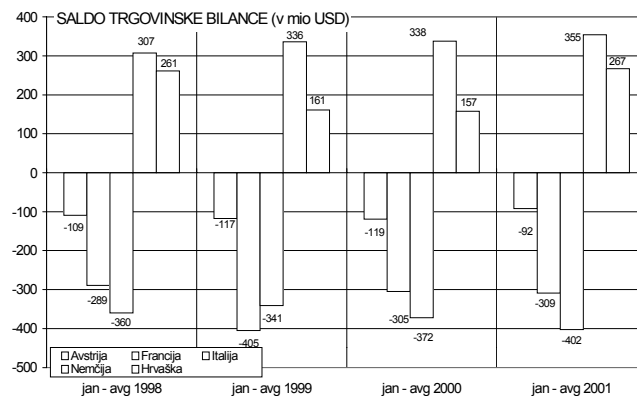
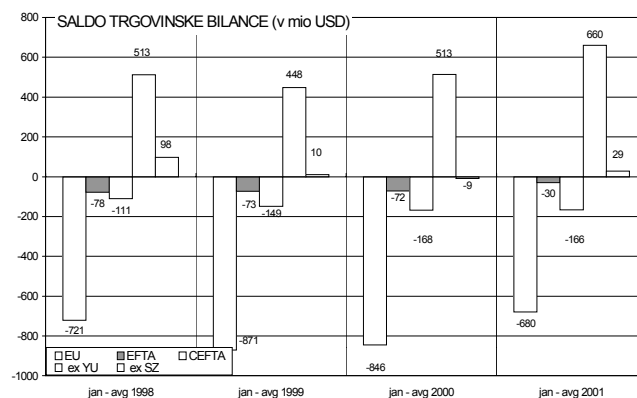
Desezonirana količina izvoženega blaga se je v avgustu 2001 v primerjavi z avgustom 2000 povečala za 12,8 %, medtem ko se je desezonirana količina izvoženega blaga v letu 2001 v primerjavi z enakim obdobjem leta 2000 povečala za 8,9 %.

Če primerjamo avgust 2001 in avgust 2000, se je izvoz proizvodov (izražen v USD po tekočih tečajih):

- za reprodukcijo povečal za 10,3 %
- za investicije povečal za 17,6 %
- za široko porabo povečal za 21,9 %

Primerjava prvih osmih mesecev leta 2001 in 2000 pa pokaže, da se je izvoz proizvodov:

- za reprodukcijo povečal za 6,8 %
- za investicije povečal za 17,7 %
- za široko porabo povečal za 3,9 %



Na sliki desno je prikazanih pet skupin proizvodov z največjim deležem v slovenskem izvozu blaga v letu 1997.

V obdobju od januarja do avgusta leta 2001 v primerjavi z enakim obdobjem v letu 2000 se je najbolj povečal izvoz medicinskih in farmacevtskih izdelkov (za 17,3 %), sledili so izvoz pohištva (za 8,8 %), električnih strojev (za 5,2 %) in izvoz vozil (za 0,4 %), medtem ko se je izvoz oblek znižal (za 2,7 %).

V avgustu 2001 v primerjavi z avgustom 2000, se je povečal izvoz vseh obravnavanih skupin proizvodov. Najbolj se je povečal izvoz cestnih vozil (za 52,9 %), sledil mu je izvoz medicinskih in farmacevtskih izdelkov (za 42,8 %), izvoz pohištva (za 22,5 %), izvoz električnih strojev (za 13,4 %) in izvoz oblek (za 5,2 %).

Desezonirana količina uvoza se je v obdobju od januarja do avgusta leta 2001 v primerjavi z enakim obdobjem leta 2000 zmanjšala za 0,7 %.

V avgustu leta 2001 v primerjavi z avgustom leta 2000 pa je bila desezonirana količina uvoza višja za 0,7 %.

Če primerjamo avgust 2001 in avgust 2000, se je uvoz proizvodov (izražen v USD po tekočih tečajih):

- za reprodukcijo zmanjšal za 0,5 %
- za investicije povečal za 3,9%
- za široko porabo povečal za 0,1 %

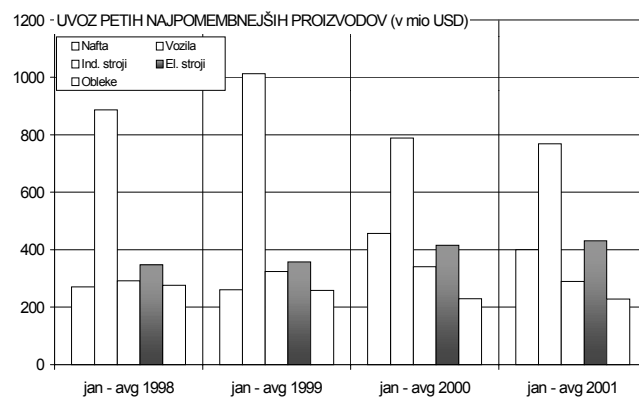
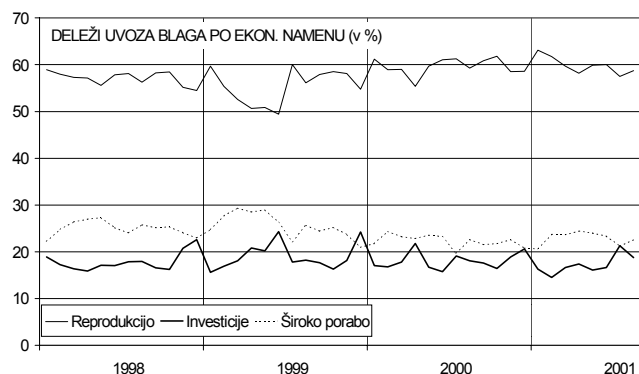
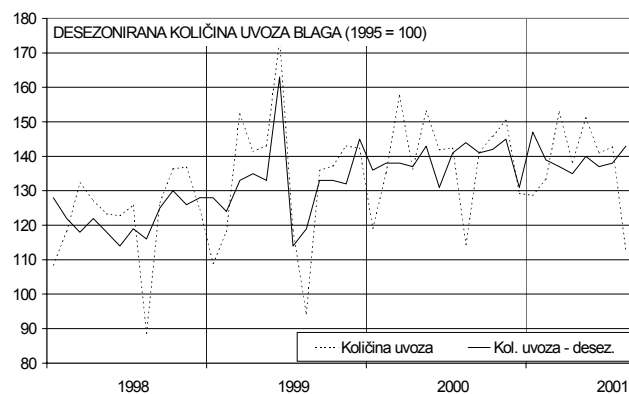
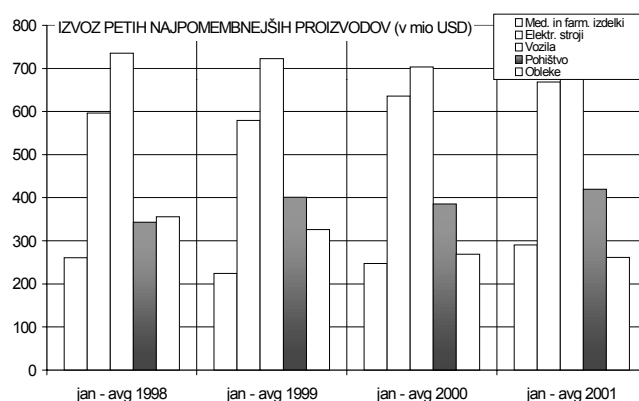
Če primerjamo obdobje od januarja do avgusta leta 2001 v primerjavi z enakim obdobjem leta 2000, se je uvoz proizvodov:

- za reprodukcijo povečal za 0,7 %
- za investicije zmanjšal za 3,9 %
- za široko porabo povečal za 1,4 %

Na sosednji sliki je prikazanih pet skupin proizvodov, ki so imeli leta 1997 največji delež v celotnem slovenskem uvozu.

V obdobju od januarja do avgusta leta 2001 v primerjavi z enakim obdobjem v letu 2000 se je med temi skupinami proizvodov povečal samo uvoz električnih strojev (za 3,8 %), uvoz ostalih skupin proizvodov pa je upadel. Med njimi najbolj uvoz industrijskih strojev (za 15,2 %), kateremu so sledili uvoz nafte (za 12,6 %), uvoz vozil (za 2,6 %), in oblek (za 0,5 %).

V avgustu 2001 v primerjavi z avgustom 2000, se je povečal uvoz vozil (za 7,6 %), uvoz električnih strojev (za 1,1 %), in uvoz oblek (za 3,8 %), zmanjšal pa se je uvoz nafte (za 6,7 %) in uvoz industrijskih strojev (za 7,5 %),.



## 2. STORITVE, DOHODKI IN TRANSFERI

Presežek **storitvene** podbilance je avgusta 2001 znašal 43,1 mio USD (avgusta 2000 je bil dosežen presežek 14,3 mio USD). Vzrok povečanja je predvsem v večjem povečanju izvoza storitev (za 30,7 mio USD) od uvoza storitev (za 1,9 mio USD). Na izvozni strani so se v avgustu 2001 v primerjavi z avgustom 2000 najbolj povečale ostale poslovne storitve (za 12,4 mio USD) in med njimi posredovanja (za 9,4 mio USD) ter potovanja (za 10,9 mio USD). Na uvozni strani pa so se najbolj povečale storitve potovanj (za 2,3 mio USD).

V prvih osmih mesecih leta 2001 je presežek menjave storitev dosegel 294,7 mio USD, kar je za 27,9 mio USD več kot v enake obdobju leta 2000.

**Izvoz storitev** je avgusta 2001 znašal 217,7 mio USD, avgusta 2000 pa 187,0 mio USD.

V prvih osmih mesecih leta 2001 je dosegel izvoz storitev 1290,3 mio USD, medtem ko je v enakem obdobju leta 2000 dosegel 1275,0 mio USD.

**Uvoz storitev** je avgusta 2001 znašal 174,7 mio USD v primerjavi s 172,7 mio USD avgusta 2000.

V prvih osmih mesecih leta 2001 je bil dosežen nižji uvoz storitev (995,6 mio USD) kot v enakem obdobju leta 2000 (1.008,3 mio USD).

Avgusta 2001 v primerjavi z avgustom leta prej je izvoz **transportnih storitev** ostal nespremenjen, medtem ko se je uvoz minimalno zmanjšal (za 0,9 mio USD).

V prvih osmih mesecih leta 2001 je znašal presežek transportnih storitev 109,7 mio USD, medtem ko je bil v enakem obdobju leta 2000 enak 100,4 mio USD.

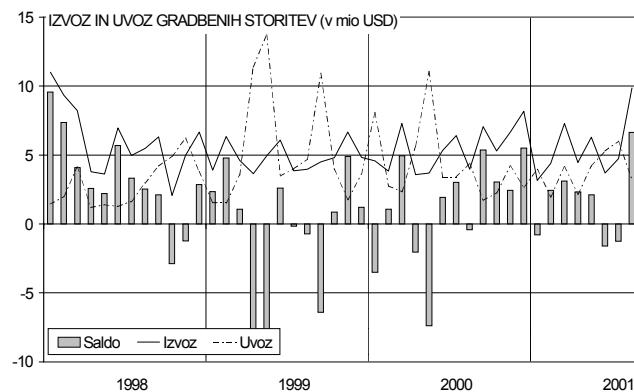
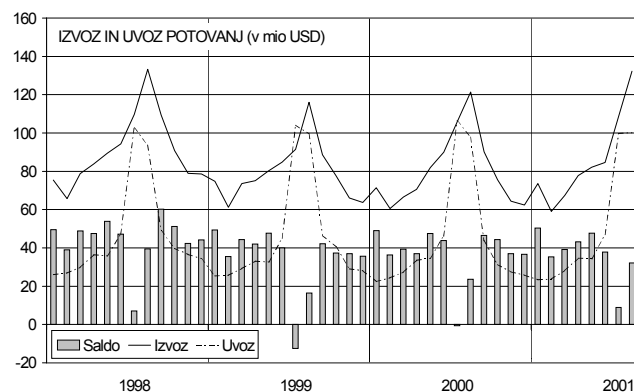
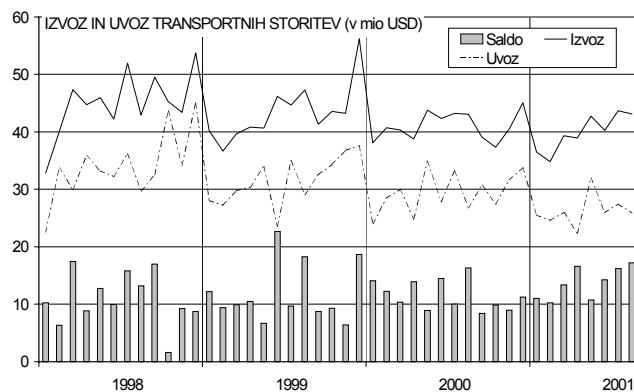
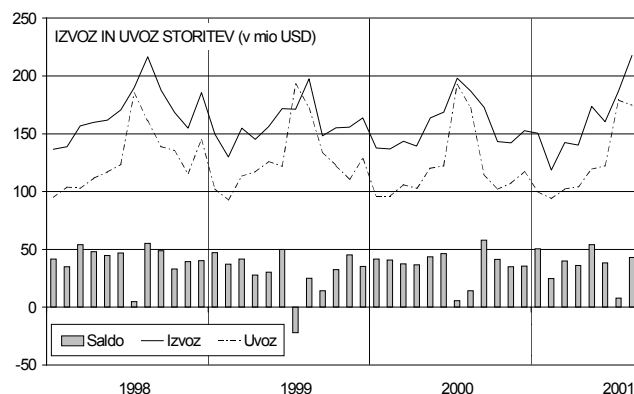
Izvoz transportnih storitev je znašal v prvih osmih mesecih leta 2001 319,4 mio USD. Zmanjšanje glede na enako obdobje leta 2000 znaša 11,0 mio USD.

Uvoz transportnih storitev je v prvih osmih mesecih leta 2001 znašal 209,7 mio USD, kar predstavlja znižanje v primerjavi z enakim obdobjem leta 2000 za 20,3 mio USD.

Izvoz storitev **potovanj** je znašal avgusta 2001 132,3 mio USD (leta 2000 pa 121,4 mio USD), uvoz potovanj pa je znašal avgusta 2001 100,1 mio USD (leta 2000 pa 97,8 mio USD).

V prvih osmih mesecih leta 2001 je znašal izvoz potovalnih storitev 685,3 mio USD, kar je za 17,0 mio USD več kot v enakem obdobju leta 2000.

Uvoz potovalnih storitev je bil v prvih osmih mesecih leta 2001 (390,9 mio USD) za 1,6 mio USD nižji kot v enakem obdobju leta 2000 (392,5 mio USD).





V menjavi **gradbenih storitev** je bil v prvih osmih mesecih leta 2001 dosežen presežek v višini 12,9 mio USD (v enakem obdobju leta 2000 pa primanjkljaj v višini 2,4 mio USD). Avgusta 2001 je bil zabeležen presežek gradbenih storitev v višini 6,7 mio USD, medtem pa je bil avgusta 2000 zabeležen primanjkljaj v višini 0,4 mio USD.

Avgusta 2001 je bil v menjavi **ostalih poslovnih storitev** dosežen primanjkljaj v višini 0,5 mio USD, avgusta 2000 pa primanjkljaj v višini 12,8 mio USD.

V prvih osmih mesecih leta 2001 je bil v menjavi ostalih poslovnih storitev zabeležen primanjkljaj v višini 49,7 mio USD (v primerjavi s 23,0 mio USD primanjkljaja v enakem obdobju leta 2000). V primerjavi z letom 2000 se je izvoz zmanjšal (za 16,5 mio USD) medtem ko se je uvoz povečal (za 10,3 mio USD). Pri izvozu se je najbolj zmanjšal izvoz posredovanj, in sicer za 28,3 mio USD.

Avgusta 2001 je bil zabeležen presežek **dohodkov od dela in kapitala**. Znašal je 12,5 mio USD, medtem ko je avgusta 2000 znašal 10,7 mio USD. Presežek se je povečal predvsem zato, ker so se prejemki povečali za 3,4 mio USD, izdatki pa le za 1,6 mio USD.

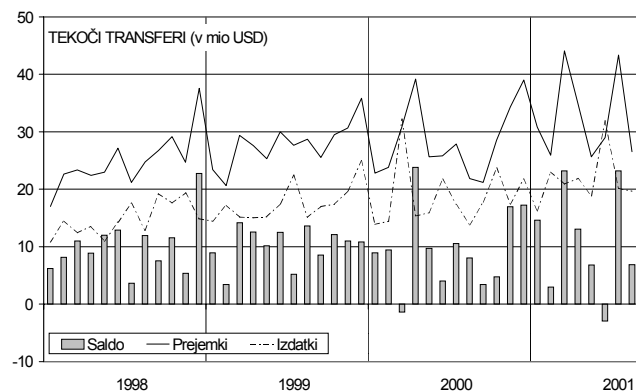
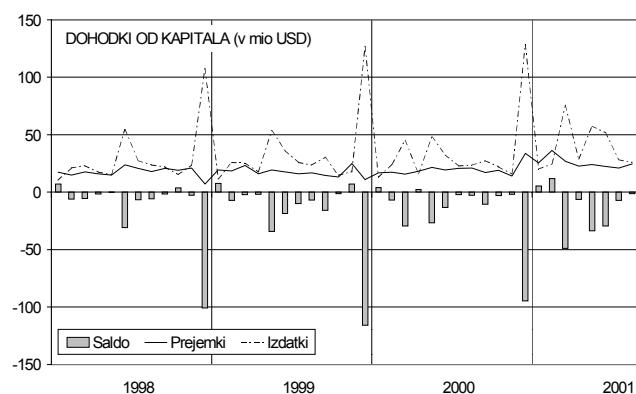
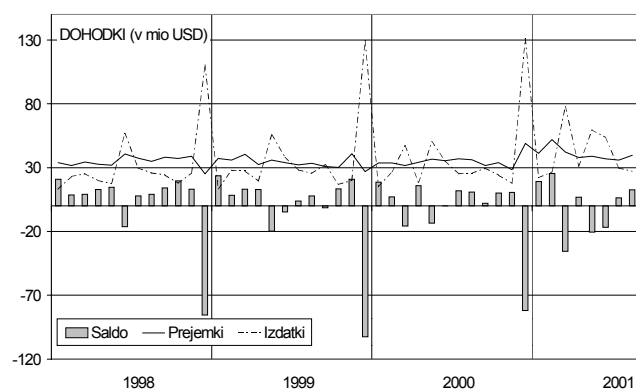
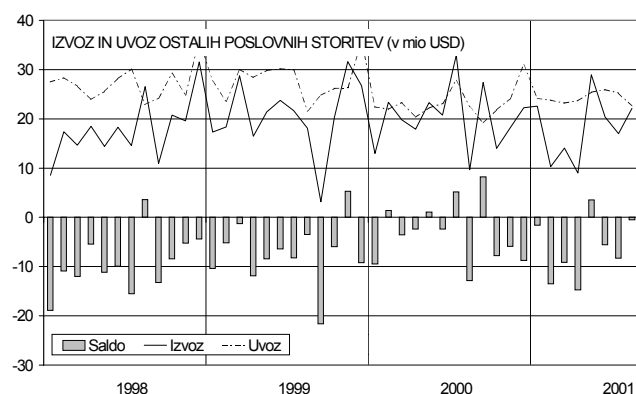
V prvih osmih mesecih leta 2001 je primanjkljaj dohodkov od dela in kapitala znašal 2,9 mio USD. V primerjavi s presežkom v enakem obdobju preteklega leta v višini 34,8 mio USD, so se za 46,5 mio USD povečali prejemki in za 84,2 mio USD izdatki (od tega so se marca 2001 v primerjavi z marcem 2000 izdatki povečali za 30,6 mio USD).

Avgusta 2001 so se v primerjavi z avgustom 2000 prejemki od dela zmanjšali za 0,2 mio USD, prejemki od kapitala pa so se povečali za 3,6 mio USD. Na drugi strani so se izdatki od dela zmanjšali za 0,7 mio USD, izdatki od kapitala pa so se povečali za 2,3 mio USD.

**Presežek tekočih transferjev** je v avgustu 2001 znašal 6,9 mio USD, avgusta 2000 pa je bil malo višji, in sicer 8,0 mio USD.

V prvih osmih mesecih leta 2001 je presežek znašal 87,8 mio USD, v enakem obdobju leta 2000 pa 73,1 mio USD.

Prejemki so bili v prvih osmih mesecih leta 2001 s 260,4 mio USD višji od prejemkov v enakem obdobju leta 2000 za 42,5 mio USD, pri čemer so se za 7,0 mio USD povečali prilivi vladnega sektorja in za 35,6 mio USD prilivi ostalih sektorjev. Izdatki transferjev pa so se v prvih sedmih mesecih leta 2001 v primerjavi z enakim obdobjem leta 2000 povečali za 27,8 mio USD. Izdatki vladnega sektorja so se povečali za 12,2 mio USD, izdatki ostalih sektorjev pa za 15,7 mio USD.



## II. KAPITALSKI IN FINANČNI RAČUN

V prvih osmih mesecih leta 2001 je znašal neto pritek kapitala v Slovenijo (brez deviznih rezerv bank in BS) 568,3 mio USD. V tem letu je največji pritek kapitala v postavki najetih posojil v tujini (392,6 mio USD), povečanje tujih neposrednih naložb (199,8 mio USD) ter naložbe tujcev v vrednostne papirje 89,4 mio USD.

Največji pritek kapitala v mesecu avgustu predstavlja 36,3 mio USD pritoka tujih posojil Sloveniji. Ostali pritoki so bili bistveno nižji; 4,5 mio USD pritoka neposrednih naložb v Slovenijo, 60, mio USD pritoka iz naslova zmanjšanja imetij tuje gotovine in vlog (banke 28,8 mio USD, prebivalstvo 33,1 mio USD).

Pritok kapitala v prvih osmih mesecih leta 2001 je zmanjšalo predvsem 325 mio USD zapadlih euroobveznic Republike Slovenije iz izdaje leta 1996, kar se je v plačilni bilanci odrazilo v avgustu ter povečanje neto terjatev iz naslova kratkoročnih komercialnih kreditov (v znesku 140,7 mio USD), povečanje domačih naložb v vrednostne papirje v tujini (75,5 mio USD) in domače neposredne naložbe v tujini (40,6 mio USD).

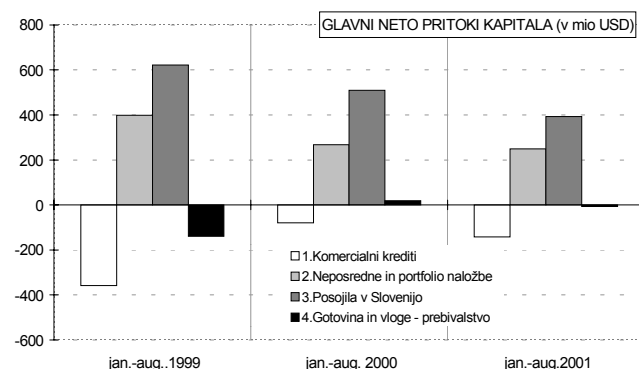
Ob dodatnem pritoku kapitala v obsegu 12,6 mio USD (zaenkrat še prikazanem v postavki statistična napaka, možno pa bi ga bilo pripisati kapitalskemu in finančnemu računu) pa je neto pritek kapitala v državo v obdobju od januarja do junija leta 2001 znašal 574,4 mio USD.

Neposredne naložbe v tujini in iz tujine so v prvih osmih mesecih leta 2001 v primerjavi z enakim obdobjem leta 2000 precej večje.

Največje spremembe so v obdobju od januarja do avgusta leta 2001 na strani **neposrednih naložb v Slovenijo**, ki so znašale 199,8 mio USD, v enakem obdobju leta 2000 pa le 44,0 mio USD. V skupnem znesku naložb tujcev v letu 2001 velja omeniti predvsem naložbo v telekomunikacije v februarju in naložbo v SKB banko v maju.

**Domače neposredne naložbe v tujini** so se avgusta 2001 povečale za 4,5 mio USD, v prvih osmih mesecih leta 2001 pa skupaj za 40,6 mio USD.

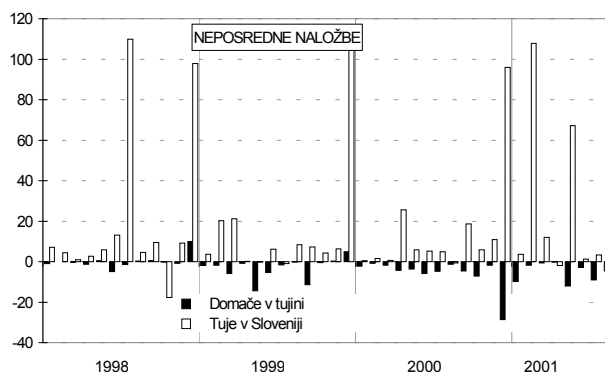
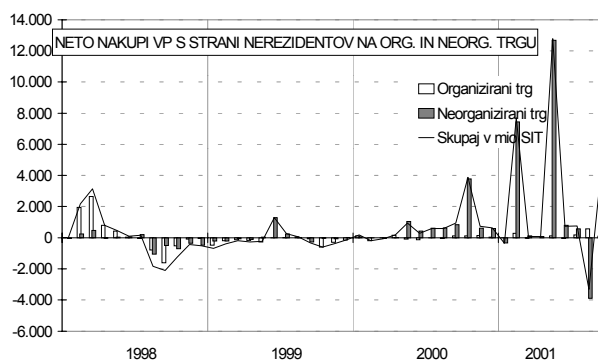
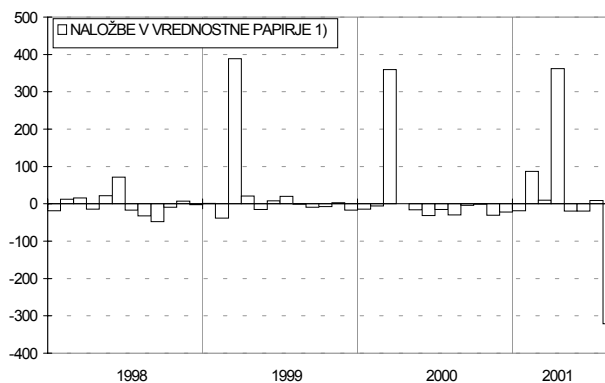
NETO PRITOKI KAPITALA mio USD	januar - avgust		avgust
	2000	2001	2001
<b>1. Komerčni krediti</b>	-80,2	-142,2	0,3
<b>2. Neposredne in portfolio naložbe</b>	266,7	248,7	-319,1
<b>3. Posojila v Slovenijo</b>	508,7	392,6	36,3
a. BS	0,0	0,0	0,0
b. Vlada	59,5	26,8	-1,1
c. Banke	115,2	39,4	-4,6
d. Ostali sektorji	334,0	326,3	42,0
<b>4. Gotovina in vloge - prebivalstvo</b>	19,2	-6,3	33,1
<b>5. Ostalo</b>	-38,8	75,6	-12,2
<b>6. Neto pritek kapitala brez deviznih rezerv bank in BS (1+2+3+4+5)</b>	675,5	568,3	-261,5
<b>Mednarodne devizne rezerve</b>	-231,0	-557,4	229,3
BS	-74,5	-488,0	210,0
Banke	-156,6	-69,5	19,3
<b>7. Statistična napaka</b>	1,5	6,2	12,6
<b>8. NETO PRITOK KAPITALA brez deviznih rezerv bank in BS, s statistično napako (6+7)</b>	677,1	574,4	-248,9



NEPOSREDNE NALOŽBE IN NALOŽBE V VREDNOSTNE PAPIRJE (v mio USD)	januar - avgust		avgust
	2000	2001	2001
<b>NEPOSREDNE NALOŽBE</b>	19,9	159,2	1,7
Domače v tujini	-24,1	-40,6	-4,5
Tuje v Sloveniji	44,0	199,8	6,3
<b>NALOŽBE V VRED. PAPIRJE</b>	246,8	89,4	-320,8
Domače v tujini	-28,3	-75,5	-9,7
Tuje v Sloveniji	275,1	164,9	-311,1
Lastniški vrednostni papirji	12,6	-2,3	1,8
Dolžniški vrednostni papirji	262,5	167,2	-312,9

Neto pritok kapitala iz naslova **naložb v vrednostne papirje** je v letu 2001 znašal 89,4 mio USD (v enakem obdobju leta 2000 pa je bil zabeležen pritok v višini 246,8 mio USD). Neto pritok naložb v vrednostne papirje je bil vse do avgusta bistveno večji, saj sta bili letos dve izdaji evroobveznic Republike Slovenije (februarja in aprila 2001), avgusta pa je zapadlo 325 mio USD evroobveznic iz izdaje leta 1996, kar pomeni vračilo glavnice tujim imetnikom.

Po podatkih KDD so tujci v avgustu neto prodali za 13,6 mio USD vrednostnih papirjev (prodaje so bile povezane z delnicami BTC - zapiranje programa globalnih potrdil o lastništvu GDR in z delnicami Vipap Videm Krško), v septembru pa so neto kupili za 17,9 mio USD vrednostnih papirjev (največje naložbe so bile povezane z delnicami Vipap Videm Krško, prevzemom Iskre kondenzatorji in dokapitalizacijo Hermes Softlaba). V prvih devetih mesecih 2001 so tako tujci kupili za 94,3 mio USD vrednostnih papirjev. Največji naložbi sta bili povezani z delnicami Simobila (v februarju) in SKB banke (v maju).



**NETO NAKUPI IN PRODAJE VSEH VP S STRANI NEREZIDENTOV NA ORG. IN NEORG. TRGU**

	jan. - september		avgust	sept.
	2000	2001	2001	2001
<b>Organizirani trg</b>	-81,1	1.139,3	579,5	88,3
<b>Neorganizirani trg</b>	3.561,5	21.653,2	-3.885,7	4.212,0
<b>Skupaj v mio SIT</b>	3.480,4	22.792,5	-3.306,2	4.300,3
<b>Skupaj v mio USD</b>	33,1	94,3	-13,6	17,9

<sup>2</sup> Marec 1999: izdaja evroobveznic vlade (438,2 mio USD).

Marec 2000: izdaja evroobveznic vlade (384,8 mio USD).

Februar 2001: izdaja evroobveznic vlade (92,7 mio USD).

April 2001: izdaja evroobveznic vlade (402,9 mio USD).

Iz podatkov o naložbah v vrednostne papirje sta izključeni:

- izdaja evroobveznic v maju 1998 (556,6 mio USD),
- predčasno odplačilo obveznic izdanih v skladu s prevzemom dolga po NFA sporazumu (453 mio USD) v juniju 1998.

V prvih osmih mesecih leta 2001 je bilo 165,4 mio USD neto terjatev iz naslova **kratkoročnih komercialnih kreditov**, kar je veliko le v primerjavi z izjemno nizko lansko kumulativo januar-avgust (lani avgusta znižano z neto odplačilom 76 mio USD).

**Avgusta 2001** se neto terjatve iz naslova **kratkoročnih komercialnih kreditov** skoraj niso spremenile – minimalno povečanje za 1,9 mio USD.

V mesecu avgustu 2001 je bilo izvoženega za 649,8 mio USD blaga. Od tega je bilo po podatkih plačilnega prometa s tujino plačanega 650,6 mio USD, neposrednih naložb v blagu ni bilo, za financiranje izvoza je bilo danih 0,5 mio dolgoročnih komercialnih kreditov, danih transferov v blagu je bilo za 2,7 mio USD.

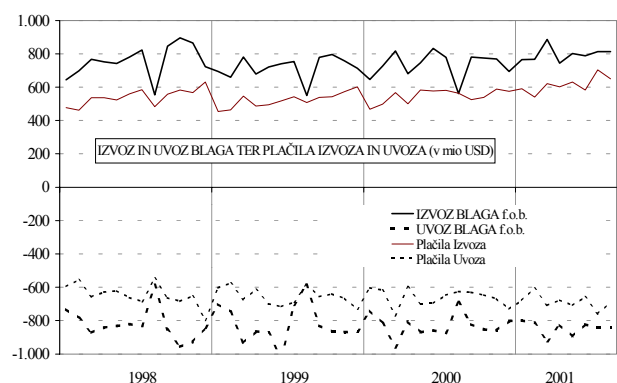
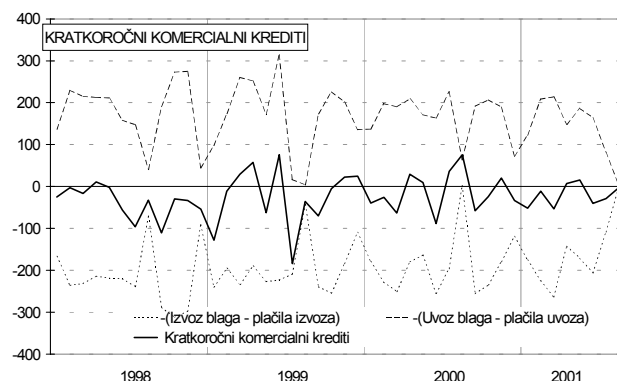
Uvoz blaga je v mesecu avgustu znašal 692,6 mio USD, od tega je bilo po podatkih plačilnega prometa in podatkih o neposrednih plačilih tujih kreditorjev, s katerimi se poravnava obveznosti domačih posojiljemalcev do drugih nerezidentov<sup>3</sup>, plačanega 690,7 mio USD. Neposrednih naložb v blagu ni bilo, prejeti transferi v blagu so znašali 5,6 mio USD, črpanj dolgoročnih komercialnih kreditov za financiranje uvoza je bilo za 1,1 mio USD.

Preostalih 3,6 mio USD predstavlja spremembe terjatev in obveznosti na osnovi sprememb stanja odprtih računov med nebančnimi subjekti (kontokorenti).

**Pokritost** izvoza in uvoza s plačili je bila v mesecu avgustu praktično popolna. Upoštevati pa je treba dejstvo, da se tok plačil v tekočem mesecu nanaša na blagovni tok izpred dveh do treh mesecev, ko je bil blagovni tok bistveno višji, saj je avgust tradicionalno mesec z najnižjim blagovnim tokom zaradi kolektivnih dopustov, velika večina blaga pa se prodaja in kupuje z odloženim plačilom z zamikom dveh do treh mesecev.

**Plačila s tujo gotovino** v Slovenijo so avgusta letos znašala 40,5 mio USD, kar je za 4,5% manj kot v istem mesecu leta 2000. Plačila s tujo gotovino v tujino so bila glede na lanskoletni avgust ravno tako nižja (za 8,4%) in sicer so znašala 4,7 mio USD.

KRATKOROČNI KOMERCIALNI KREDITI (v mio USD)	januar - avgust		avgust
	2000	2001	2001
<b>A. BLAGOVNA MENJAVA</b>	-820,7	-396,5	-42,9
1. Izvoz blaga f.o.b	5.790,3	6.214,5	649,8
2. Uvoz blaga f.o.b	-6.611,0	-6.611,1	-692,6
<b>B. PLAČILA BLAGA</b>	914,2	560,7	40,1
1. Plačila izvoza blaga skupaj	-4.338,9	-4.922,2	-650,6
Od tega predpl. izvoza blaga	-165,2	-176,7	-20,5
V gotovini	-47,8	-37,6	-4,6
2. Plačila uvoza blaga skupaj	5.253,1	5.483,0	690,7
Od tega predpl. uvoza blaga	534,4	455,8	50,7
V gotovini	1,3	2,1	0,3
<b>C. NEP. NAL V BLAGU</b>	-0,7	-0,1	0,0
1. V tujino	-0,7	-0,1	0,0
2. V Slovenijo	0,0	0,0	0,0
<b>D. TRANSFERI V BLAGU</b>	11,6	16,8	2,9
1. Dani	-22,3	-31,9	-2,7
2. Prejeti	33,8	48,7	5,6
<b>E. DOLG. KOM. KREDITI</b>	-6,6	7,6	1,1
1. Dani (črpanje)	-20,1	-5,5	-0,5
2. Prejeti (črpanje)	13,5	13,1	1,6
<b>F. OSTALO</b>	-19,7	-6,3	3,6
<b>G. Kratkor. kom. krediti</b>	-67,2	-165,4	-1,9



<sup>3</sup> Plačila izvedena mimo računov rezidentov v tujini.

PEG - PRILOGE K POGLAVJU:  
5. Plačilna bilanca

PLAČILA PRAVNIH OSEB S TUJO GOTOVINO V IN IZ TUJINE (v mio USD)	januar - avgust		avgust
	2000	2001	2001
<b>1. PREJEM TUJE GOTOVINE</b>	269,5	254,8	40,5
a. fakture za blago	47,8	37,6	4,6
b. fakture za storitve (brez potovanj)	9,9	15,0	1,9
c. fakture za potovanja	211,8	200,2	33,9
d. ostalo	2,0	2,1	0,1
<b>2. IZDAJA TUJE GOTOVINE</b>	43,9	43,9	4,7
a. fakture za blago	1,3	2,1	0,3
b. fakture za storitve (brez potovanj)	4,5	4,0	0,5
c. fakture za potovanja	37,4	37,4	3,9
d. ostalo	0,7	0,3	0,0

Obveznosti iz neto (črpanja minus odplačila) **najetih posojil** v tujini so se v prvih osmih mesecih leta 2001 povečale za 392,6 mio USD, kar je za 116,1 mio USD manj kot v enakem obdobju lanskega leta.

V letu 2001 večino povečanja zadolženosti preko posojil predstavlja povečanje zadolževanja podjetij (326,3 mio USD), medtem ko so se banke zadolžile za 39,4 mio USD, država pa za 26,8 mio USD.

V avgustu 2001 so se obveznosti iz najetih posojil povečale za 36,3 mio USD. Podjetja in prebivalstvo se je zadolžilo za 42,0 mio USD, vladni sektor in banke pa so svojo zadolženost zmanjšala za skupno 5,7 mio USD.

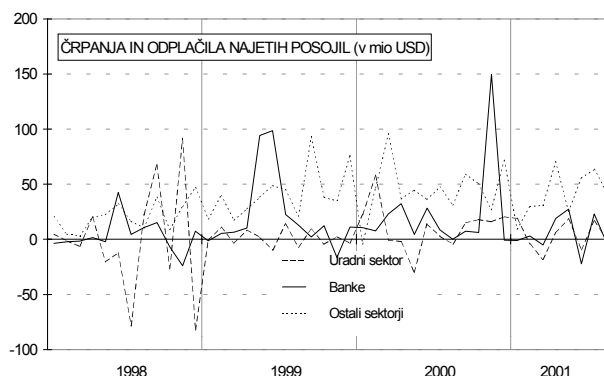
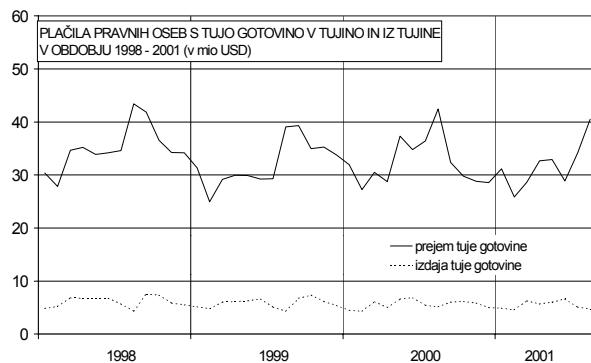
Leta 2001 so terjatve iz naslova povečanja **odobrenih posojil** nerezidentom porasle za 22,2 mio USD; od tega so banke svoje terjatve povečale za 1,3 mio USD, ostali sektorji pa so jih povečali za 20,8 mio USD.

V prvih osmih mesecih leta 2001 so se **imetja tuje gotovine in vlog prebivalstva** povečala za 6,3 mio USD, v enakem obdobju leta 2000 pa so se imetja tuje gotovine in vlog zmanjšala za 19,2 mio USD.

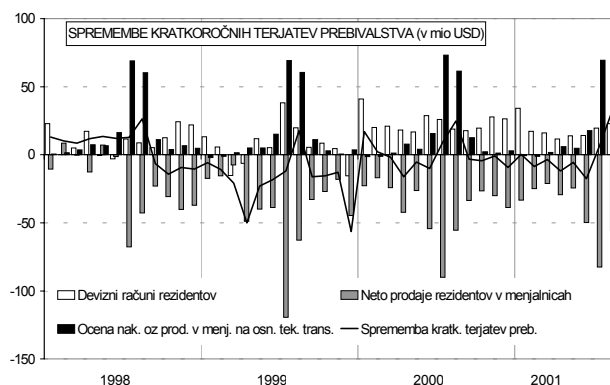
V avgustu leta 2001 so se imetja tuje gotovine in vlog prebivalstva zmanjšala za 33,1 mio USD, v istem mesecu leta 2000 pa za 24,8 mio USD.

Rezidenti so v letu 2001 v **menjalnicah neto kupili** za 320,7 mio USD tuje gotovine. Od tega so na devizne račune pri domačih bankah neto položili za 150,1 mio USD, za potrebe tekočih transakcij pa so kupili 164,3 mio USD več tuje gotovine, kot so je prodali.

Avgusta 2001 so rezidenti v menjalnicah neto kupili za 55,8 mio USD tuje gotovine, na devizne račune pri domačih bankah pa so je neto položili za 22,9 mio USD. Za potrebe tekočih transakcij so kupili 66,0 mio USD več tuje gotovine, kot so je prodali.



SPREMEMBA KRATK. TERJATEV PREBIVALSTVA (v mio USD)	januar - avgust		avgust
	2000	2001	2001
<b>Devizni računi rezidentov (a-b)</b>	190,5	150,1	22,9
a. Pologi na devizne račune	1.181,0	1.154,6	152,9
b. Dvigi z deviznih računov	990,5	1.004,5	130,0
<b>Neto prodaje tuje gotovine rezidentov v menjalnicah (a-b)</b>	-331,7	-320,7	-55,8
a. Prodaje rezidentov menjalnicam	905,1	849,8	103,8
b. Nakupi rezidentov v menjalnicah	1.236,8	1.170,5	159,6
Ocena nak. oz prod. v menj. na osn. tek. transakcij	161,2	164,3	66,0
<b>SPREMEMBA KRATK. TERJATEV PREBIVALSTVA</b>	20,0	-6,3	33,1



V letu 2001 so menjalnice od rezidentov in nerezidentov neto prodale za 23,9 mio USD tuje gotovine.

V obravnovanem mesecu 2001 pa so menjalnice neto kupile za 6,5 mio USD tuje gotovine.

Odkupi tuje gotovine v menjalnicah so v letošnjem avgustu znašali 166,1 mio USD, kar je 4,9 mio USD več kot predhodni mesec. Prodaje tuje gotovine v menjalnicah so se avgusta 2001 (159,6 mio USD) zmanjšale glede na prejšnji mesec (za 31,6 mio USD).

V letu 2001 so menjalnice od nerezidentov neto odkupile za 296,8 mio USD, rezidentom pa so neto prodale za 320,7 mio USD tuje gotovine.

V letošnjem avgustu so menjalnice od tujcev neto odkupile za 62,3 mio USD, rezidentom pa so prodale za 55,8 mio USD več tuje gotovine, kot so je od njih odkupile.

**Vloge nerezidentov<sup>4</sup>** pri domačih bankah so se v letu 2001 povečale za 59,0 mio USD, medtem ko so se v enakem obdobju leta 2001 povečale 12,4 mio USD.

Avgusta leta 2001 so se vloge nerezidentov pri domačih bankah zmanjšale za 11,4 mio USD, medtem ko so se v enakem mesecu lanskega leta zmanjšale za 2,7 mio USD.

**Imetja tuje gotovine in vlog bančnega sektorja** so se v obdobju od januarja do avgusta 2001 povečala za 13,2 mio USD, v enakem obdobju leta 2000 pa za 152,7 mio USD.

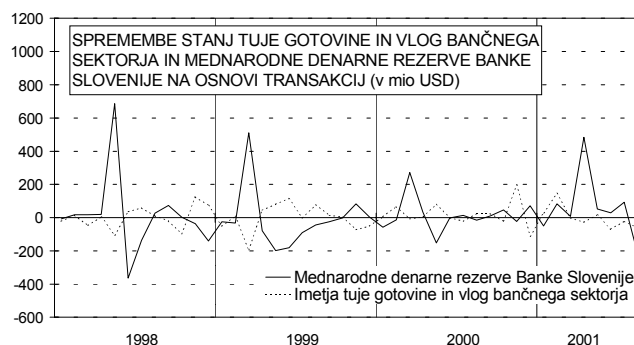
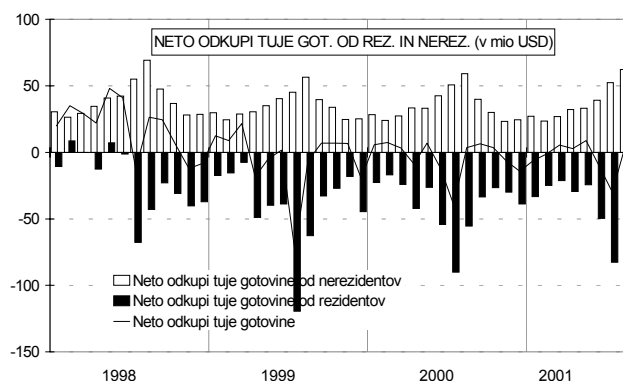
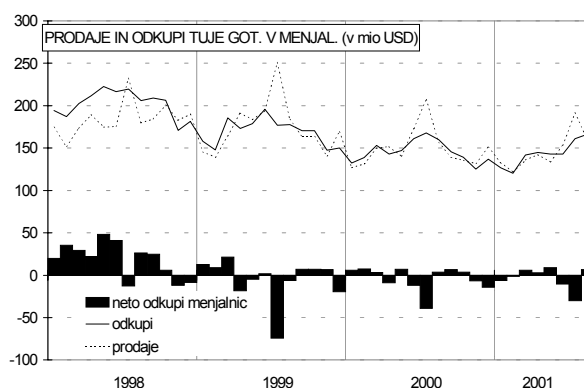
Avgusta 2001 so se povečala za 28,8 mio USD; avgusta 2000 pa so se zmanjšala za 24,3 mio USD.

Pretežni del imetij tuje gotovine in vlog bančnega sektorja so **rezerve poslovnih bank**, ki so se avgusta leta 2001 zmanjšale za 19,3 mio USD. V istem mesecu lanskega leta so se zmanjšale za 23,7 mio USD.

**Devizne rezerve bank** na osnovi stanj so konec avgusta 2001 znašale 1.293,4 mio USD, v istem obdobju leta 2000 pa 1.104,6 mio USD.

**Imetja tuje gotovine in vlog ostalih sektorjev** so se v prvih osmih mesecih letošnjega leta zmanjšala za 4,9 mio USD (imetja sektorja prebivalstva so se v istem obdobju povečala za 11,2 mio USD).

Avgusta 2001 so se tuja gotovina in vloge zmanjšale za 31,9 mio USD (na sektor prebivalstva je odpadlo za 33,1 mio USD zmanjšanja). Avgusta lani so se zmanjšale za 26,4 mio USD (od tega pri sektorju prebivalstva za 24,8 mio USD).



<sup>4</sup> Postavka 'Ostale obveznosti/Gotovina in vloge/Banke.

**Mednarodne denarne rezerve Banke Slovenije** so se na podlagi transakcij v obdobju od januarja do avgusta letos povečale za 488,0 mio USD (aprila je Banka Slovenije vezala devizna sredstva v tujini v višini 425,1 mio USD), medtem ko so se v enakem obdobju predhodnega leta povečale za 74,5 mio USD.

Avgusta letos so se mednarodne denarne rezerve Banke Slovenije zmanjšale za 210,0 mio USD, avgusta leta 2000 pa za 15,5 mio USD. V letošnjem avgustu so zapadle v izplačilo evroobveznice izdane v USD in sicer v vrednosti 325,0 mio USD.

Devizne rezerve Banke Slovenije so konec letošnjega avgusta predstavljale 73,3% celotnih deviznih rezerv bančnega sistema oz. 3.547,2 mio USD, stanje deviznih rezerv Banke Slovenije in poslovnih bank skupaj pa je znašalo 4.840,6 mio USD.

Stanje deviznih rezerv bančnega sistema se je v obdobju od konca avgusta 2000 do konca avgusta 2001 povečalo za 842,5 mio USD. Od tega se je stanje deviznih rezerv Banke Slovenije povečalo za 653,6 mio USD, stanje deviznih rezerv bank pa za 188,8 mio USD.

Konec avgusta 2001 so bile mednarodne rezerve Banke Slovenije (brez rezerv poslovnih bank) enake 3,7 letošnjim povprečnim mesečnim uvozom blaga in storitev.

