

PLAČILNA BILANCA SLOVENIJE

JULIJ 2001

- I. TEKOČI RAČUN
 - BLAGO
 - STORITVE
- II. KAPITALSKI IN FINANČNI RAČUN

POMEMBNEJŠE SPREMEMBE*

V obdobju od januarja do julija 2001 je **primanjkljaj tekočega računa znašal 50,2 mio USD**, medtem ko je bil v enakem obdobju lanskega leta dosežen primanjkljaj v znesku 352,9 mio USD. V juliju 2001 je presežek tekočega računa znašal 6,3 mio USD.

Na primanjkljaj tekočega računa v letu 2001 sta negativno vplivala primanjkljaja v trgovinski bilanci (354,8 mio USD) in v dohodkovnem delu (15,5 mio USD), pozitivno pa presežki doseženi v storitvenem delu (235,5 mio USD), ter v tekočih transferjih (84,5 mio USD).

Trgovinski del plačilne bilance je bil v letu 2001 v primanjkljaju v višini 354,8 mio USD, kar je mnogo manj kot v primerljivem obdobju v letu 2000, ko je primanjkljaj znašal 694,6 mio USD. Glavni razlog je večji izvoz blaga in uvoz blaga, ki je ostal na lanskoletni ravni.

Julija 2001 je presežek plačilne podbilance **storitev** znašal 5,9 mio USD in je bil za 0,3 mio USD nižji od presežka doseženega v juliju 2000. Izvoz storitev se je zmanjšal za 22,6 mio USD, uvoz storitev pa za 22,9 mio USD. Najbolj se je zmanjšal izvoz ostalih poslovnih storitev in med njimi storitev posredovanj ter izvoz potovanj. Pri uvozu pa se je najbolj zmanjšal uvoz transportnih storitev.

V juliju 2001 je bil v **dohodkovnem delu** plačilne bilance zabeležen presežek, ki je znašal 6,3 mio USD. Nižji presežek v juliju 2001 (julija 2000 je znašal presežek 11,7 mio USD) je mogoče pripisati večjemu povišanju izdatkov od kapitala kot prejemkov od kapitala.

Kapitalski in finančni račun izkazuje v sedmih mesecih leta 2001 pritek kapitala v višini 37,7 mio USD, medtem ko je bil v enakem obdobju leta 2000 zabeležen pritek kapitala v višini 361,9 mio USD.

Glavni viri letošnjega **odtoka kapitala** so bili: povečanje neto terjatev iz naslova kratkoročnih komercialnih kreditov (138,5 mio USD), povečanje imetij tuje gotovine in vlog bančnega sektorja in prebivalstva (60,8 mio USD) in povečanje naložb v vrednostne papirje v tujini (65,7 mio USD). Glavni viri **pritoka kapitala** so bili: povečanje tujih naložb v vrednostne papirje (476,0 mio USD – predvsem evroobveznice Republike Slovenije), povečanje obveznosti iz naslova najetih posojil v tujini (341,2 mio USD; od tega 79% na račun ostalih sektorjev) in povečanje neposrednih naložb v Slovenijo (192,71 mio USD – dve večji naložbi letos; telekomunikacije in SKB banka).

Julija 2001 beležimo večji pritek tujih posojil (100,8 mio USD), največ so se spet zadolžili ostali sektorji (61,3 mio USD) in povečanje neto terjatve iz naslova kratkoročnih komercialnih kreditov podjetij za 36,3 mio USD.

Stanje deviznih rezerv poslovnih bank je julija 2001 znašalo 1.278,3 mio USD. **Mednarodne denarne rezerve Banke Slovenije** so se v istem mesecu povečale za 93,0 mio USD) in konec meseca dosegle 3.652,4 mio USD.

*Povprečni menjalni tečaj USD/SIT je v juliju leta 2001 presegal primerljivega v letu 2000 za 14,4 %, tečaj USD/EUR pa za 7,3 %.

5. Plačilna bilanca

PLAČILNA BILANCA SLOVENIJE

predhodni podatki z dne 14.9.2001

tokovi v mio USD

	januar - julij		julij	
	2000	2001	2000	2001
I. Tekoči račun	-352,9	-50,2	-67,5	6,3
1. Blago	-694,6	-354,8	-95,4	-29,6
1.1. Izvoz blaga	5.228,1	5.557,3	777,8	805,3
Izvoz f.o.b.	5.187,6	5.506,2	769,2	798,1
Prilagoditev zaobjema	40,5	51,2	8,6	7,2
1.2. Uvoz blaga	-5.922,7	-5.912,1	-873,2	-834,9
Uvoz c.i.f.	-6.033,3	-6.031,0	-886,6	-851,6
Prilagoditev c.i.f./f.o.b.	228,1	228,1	33,5	32,2
Prilagoditev zaobjema	-117,5	-109,2	-20,1	-15,5
2. Storitve	252,4	235,5	5,6	5,9
2.1. Izvoz storitev	1.088,0	1.059,1	198,2	175,6
Transport	287,3	274,9	43,2	42,6
Potovanja	546,9	543,5	105,8	99,5
Komunikacijske storitve	12,7	19,2	2,7	3,2
Konstruktivske storitve	34,7	33,9	6,4	4,7
Finančne storitve	4,4	5,8	0,7	1,0
Ostale poslovne storitve	151,1	120,1	33,0	15,9
Posredovanje	76,1	37,2	20,6	4,0
Osebne, kulturne in rekreacijske storitve	7,5	10,0	1,1	1,8
2.2. Uvoz storitev	-835,6	-823,6	-192,5	-169,7
Transport	-203,3	-183,6	-33,2	-18,0
Potovanja	-294,7	-290,3	-106,5	-99,3
Komunikacijske storitve	-27,9	-35,4	-4,3	-5,9
Konstruktivske storitve	-36,7	-31,5	-3,4	-6,7
Finančne storitve	-15,9	-12,6	-2,1	-1,7
Licence, patenti in avtorske pravice	-27,0	-33,7	-6,2	-4,8
Ostale poslovne storitve	-161,2	-171,2	-27,8	-25,0
Posredovanje	-28,3	-30,9	-4,4	-5,0
3. Dohodki	24,1	-15,5	11,7	6,3
3.1. Prejemki	242,2	285,1	36,9	35,8
Od dela	112,0	106,3	16,1	14,9
Od kapitala	130,2	178,8	20,8	20,9
3.2. Izdatki	-218,0	-300,6	-25,2	-29,5
Od dela	-16,0	-13,6	-2,4	-1,4
Od kapitala	-202,0	-286,9	-22,8	-28,2
4. Tekoči transferi	65,1	84,5	10,6	23,7
4.1. V Slovenijo	196,0	237,3	27,9	43,7
Vladni sektor	31,5	39,4	5,6	15,9
Ostali sektorji	164,5	197,9	22,3	27,7
4.2. V tujino	-130,9	-152,8	-17,4	-20,0
Vladni sektor	-59,9	-72,5	-7,8	-8,5
Ostali sektorji	-71,0	-80,3	-9,6	-11,5

5. Plačilna bilanca

Plačilna bilanca Slovenije; predhodni podatki z dne 14.9.2001

tokovi v mio USD

	januar – julij		julij	
	2000	2001	2000	2001
II. Kapitalski in finančni račun	361,9	37,7	72,2	18,9
A. Kapitalski račun	-0,6	0,4	-0,1	0,2
1. Kapitalski transferi	0,0	0,5	-0,1	0,2
2. Patenti in licence	-0,6	-0,1	0,0	0,0
B. Finančni račun	362,4	37,4	72,3	18,7
1. Neposredne naložbe*	21,8	156,1	0,3	-5,7
Domače v tujini	-22,9	-36,5	-4,7	-9,0
Tuje v Sloveniji	44,7	192,7	5,0	3,3
2. Naložbe v vrednostne papirje	276,7	410,2	-15,2	9,0
Domače v tujini	-12,3	-65,7	-2,0	9,1
Tuje v Sloveniji	289,0	476,0	-13,2	-0,1
3. Ostale naložbe	153,9	168,9	100,7	108,5
3.1. Terjatve	-321,5	-235,5	55,9	-5,4
Komerencialni krediti	-136,7	-138,5	37,4	-36,3
Dolgoročni	6,5	21,6	1,6	1,0
Kratkoročni	-143,2	-160,1	35,8	-37,3
Posojila	-42,6	-14,7	-10,2	0,1
Banke	4,4	-0,6	-3,2	-2,1
Ostali sektorji	-47,0	-14,1	-7,1	2,1
Gotovina in vloge	-135,5	-60,8	30,1	30,4
Banke	-128,4	-42,0	22,0	16,5
Ostali sektorji	-7,1	-18,8	8,1	14,0
Prebivalstvo	-5,6	-33,6	9,2	12,2
Računi v tujini	-1,5	14,8	-1,1	1,7
Ostale terjatve	-6,7	-21,5	-1,4	0,4
Banka Slovenije	-5,6	-5,6	0,0	-0,3
Banke	-0,9	-14,5	-1,2	0,0
Ostali sektorji	0,2	-0,9	-0,2	0,6
3.2. Obveznosti	475,4	404,4	44,8	113,9
Komerencialni krediti	-8,4	-1,0	2,7	-1,0
Posojila	481,8	341,2	58,9	100,8
Banka Slovenije	-	-	-	-
Vladni sektor	63,9	27,9	2,8	16,5
Banke	115,0	44,0	8,5	23,0
Ostali sektorji	303,0	269,4	47,5	61,3
Vloge	15,2	70,4	-16,4	15,5
Banke	15,2	70,4	-16,4	15,5
Ostale obveznosti	-13,2	-6,2	-0,4	-1,5
Banke	-10,9	-0,4	0,0	0,0
4. Mednarodne denarne rezerve	-89,9	-697,9	-13,5	-93,0
Zlato, SDR in rezervna imetja pri MDS	10,3	0,7	2,8	4,0
Devize	-100,2	-698,7	-16,3	-97,0
Gotovina in vloge	-217,5	-392,1	-117,0	-0,3
Vrednostni papirji	117,2	-306,6	100,7	-96,7
III. Neto napake in izpustitve	-9,0	12,5	-4,7	-25,2

I. TEKOČI RAČUN

1. BLAGO

Saldo **tekočega računa** je bil v obdobju od januarja do julija leta 2001 negativen in je znašal 50,2 mio USD, medtem ko je v primerljivem obdobju leta 2000 izkazoval primanjkljaj v znesku 352,9 mio USD.

Primanjkljaj **trgovinske bilance** je v prvih sedmih mesecih 2001 v primerjavi z enakim obdobjem v 2000 nižji za 302,7 mio USD, kar je predvsem posledica povečanja izvoza blaga.

Prešček **storitev** se je v prvih sedmih mesecih leta 2001 v primerjavi z enakim obdobjem leta 2000 zmanjšal za 16,9 mio USD, kar je mogoče pripisati povečanju uvoza storitev.

Saldo **dohodkov** se je v tem obdobju zmanjšal za 39,6 mio USD, saldo **transferjev** pa se je povečal za 19,4 mio USD.

Primanjkljaj v **trgovinski bilanci** je v obdobju od januarja do julija 2001 znašal 354,8 mio USD, v primerljivem obdobju leta 2000 pa 694,6 mio USD.

Izvoz blaga je bil v obdobju od januarja do julija leta 2001 v primerjavi z enakim obdobjem leta 2000 višji za 329,2 mio USD (za 6,3 %), medtem ko je bil uvoz blaga nižji za 10,6 mio USD (za 0,2 %).

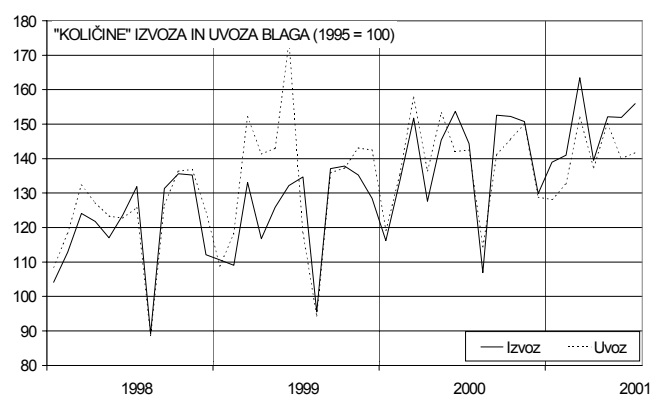
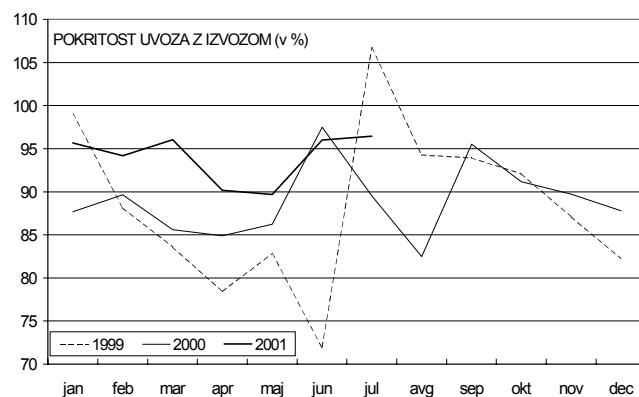
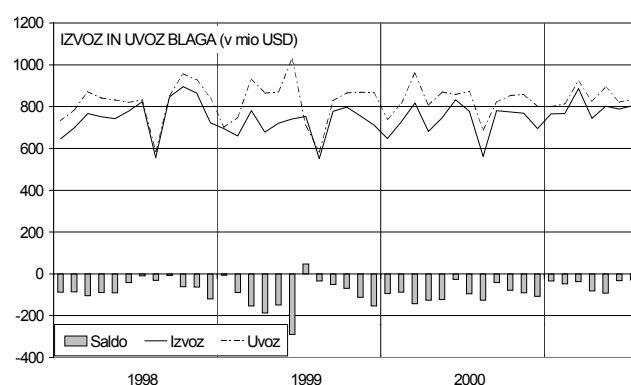
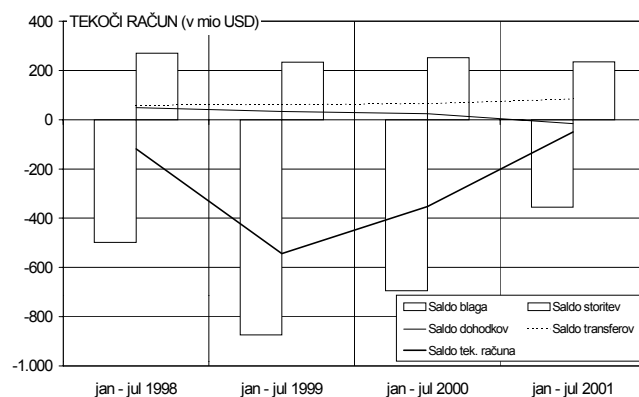
Izvoz blaga je v juliju 2001 dosegel 805,3 mio USD in je bil za 3,5 % višji kot izvoz julija 2000 (desezonirana količina izvoženega blaga pa je bila v juliju 2001 v primerjavi z julijem 2000 višja za 5,0 %). Uvoz blaga je v juliju 2001 znašal 834,9 mio USD in je bil za 4,4 % nižji kot julija 2000 (desezonirana količina uvoženega blaga v juliju 2001 je bila v primerjavi z enakim mesecem v letu 2000 nižja za 2,1 %).

V prvih sedmih mesecih leta 2001 je bila **pokritost uvoza z izvozom** 94,0 %, medtem ko je bila pokritost v primerljivem lanskem obdobju enaka 88,3 %.

Pokritost uvoza z izvozom v juliju leta 2001 je dosegla 96,5 %, medtem ko je bila pokritost uvoza z izvozom v juliju 2000 nižja (89,5 %).

Količina izvoženega blaga¹ je bila v obdobju od januarja do julija 2001 v primerjavi z enakim obdobjem leta 2000 višja za 7,2 %, količina uvoza blaga pa je bila nižja za 0,5 %.

Količina izvoza blaga je bila v juliju 2001 glede na julij 2000 višja za 8,0 %, količina uvoza pa nižja za 0,5 %.



¹ Ocena ARC Banke Slovenije.

Po primerjavi obdobj od januarja do julija v letih 1998 – 2001 je imela Slovenija vsa leta primanjkljaj v trgovinski bilanci s spodaj omenjenimi evropskimi integracijami, presežek pa z državami nekdanje Jugoslavije in razen v letu 2000 tudi z državami nekdanje SZ.

V obdobju od januarja do julija 2001 v primerjavi z enakim obdobjem leta 2000, se je primanjkljaj Slovenije z EU in EFTO zmanjšal, s CEFTO pa ostal na enaki ravni. Primanjkljaj z državami nekdanje SZ se je prevesil v presežek. Presežek z državami nekdanje Jugoslavije pa se je v proučevanem obdobju zelo povečal.

Med najpomembnejšimi trgovinskimi partnerji je Slovenija s Hrvaško in Nemčijo ohranila presežek, medtem ko je bil v menjavi z Avstrijo, Italijo in Francijo dosežen primanjkljaj.

V prvih sedmih mesecih leta 2001 v primerjavi z enakim obdobjem v letu 2000 se je presežek v menjavi s Hrvaško zelo povečal (za 95,7 mio USD), v menjavi z Nemčijo pa se je presežek povečal za 3,1 mio USD. Po drugi strani pa se je primanjkljaj z Avstrijo znižal za 22,4 mio USD, primanjkljaj z Italijo in Francijo pa se je povečal; z Italijo za 38,1 mio USD, s Francijo pa za 10,5 mio USD.

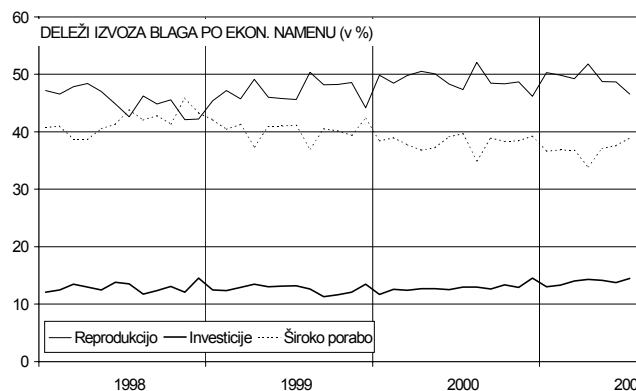
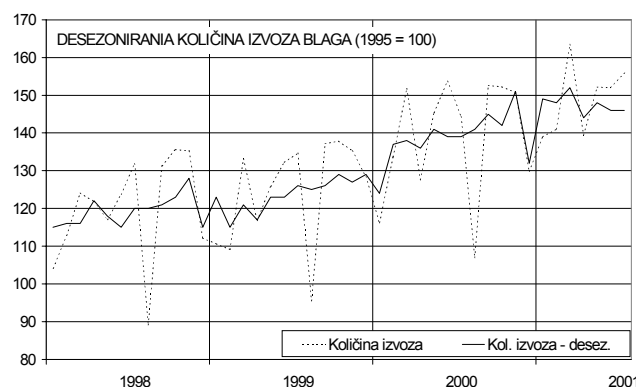
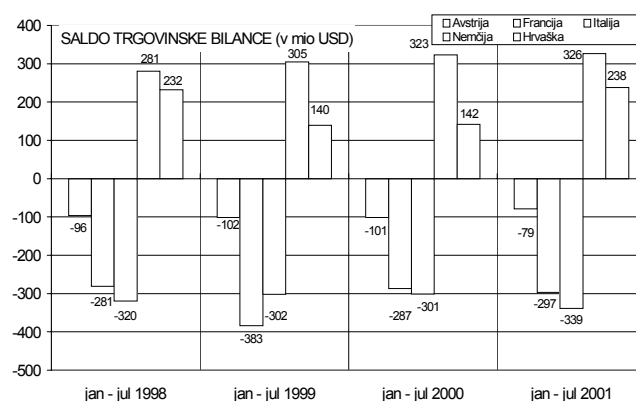
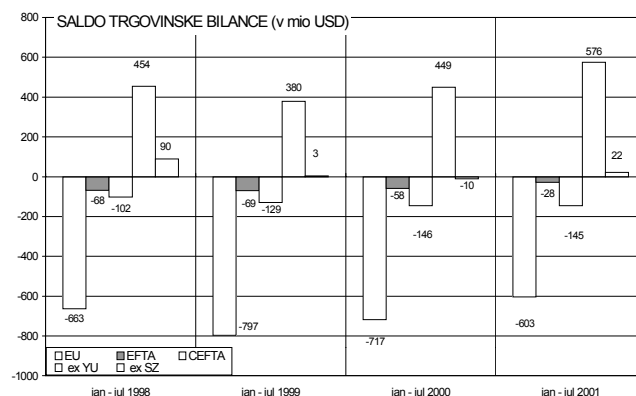
Desezonirana količina izvoženega blaga se je v juliju 2001 v primerjavi z julijem 2000 povečala za 5,0 %, medtem ko se je desezonirana količina izvoženega blaga v letu 2001 v primerjavi z enakim obdobjem leta 2000 povečala za 8,3 %.

Če primerjamo julij 2001 in julij 2000, se je izvoz proizvodov (izražen v USD po tekočih tečajih):

- za reprodukcijo povečal za 2,0 %
- za investicije povečal za 15,7 %
- za široko porabo povečal za 1,9 %

Primerjava prvih sedmih mesecev leta 2001 in 2000 pa pokaže, da se je izvoz proizvodov:

- za reprodukcijo povečal za 6,4 %
- za investicije povečal za 17,5 %
- za široko porabo povečal za 2,1 %



Na sliki desno je prikazanih pet skupin proizvodov z največjim deležem v slovenskem izvozu blaga v letu 1997.

V obdobju od januarja do julija leta 2001 v primerjavi z enakim obdobjem v letu 2000 se je najbolj povečal izvoz medicinskih in farmacevtskih izdelkov (za 14,8 %), sledila sta izvoz pohištva (za 7,2 %) in električnih strojev (za 4,3 %), medtem ko sta se izvoz vozil (za 2,3 %) ter izvoz oblek (za 3,7 %) znižala.

V juliju 2001 v primerjavi z julijem 2000, sta se najbolj znižala izvoz oblek (za 7,5 %) in izvoz pohištva (za 2,3 %), medtem ko se je izvoz ostalih skupin proizvodov povečal. Najbolj izvoz električnih strojev (za 5,2 %), sledila sta mu izvoz medicinskih in farmacevtskih izdelkov (za 3,7 %) in izvoz vozil (za 1,2 %).

Desezonirana količina uvoza se je v obdobju od januarja do julija leta 2001 v primerjavi z enakim obdobjem leta 2000 povečala za 0,5 %.

V juliju leta 2001 v primerjavi z julijem leta 2000 pa je bila desezonirana količina uvoza nižja za 2,1 %.

Če primerjamo julij 2001 in julij 2000, se je uvoz proizvodov (izražen v USD po tekočih tečajih):

- za reprodukcijo zmanjšal za 9,8 %
- za investicije povečal za 7,3%
- za široko porabo povečal za 3,4 %

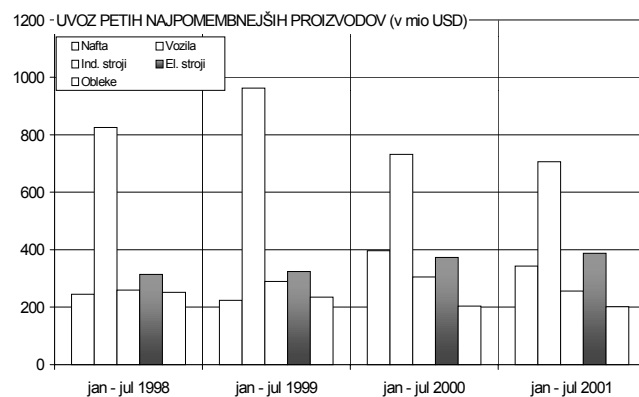
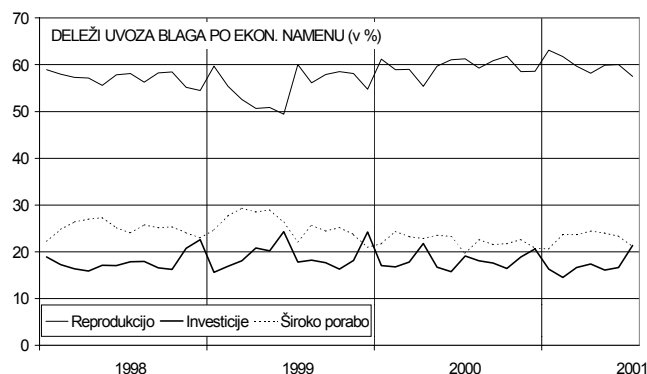
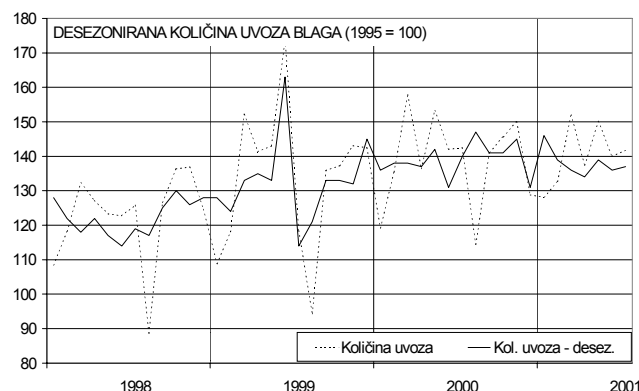
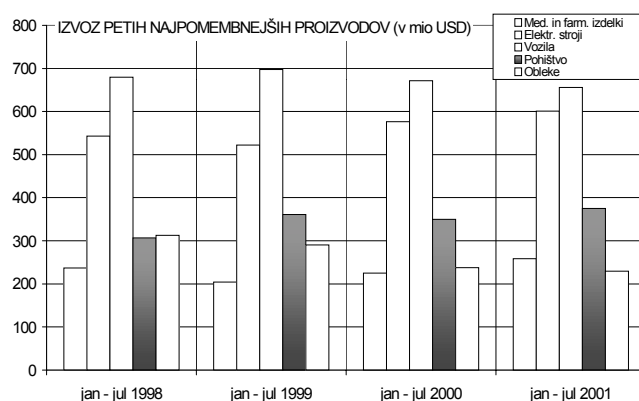
Če primerjamo obdobje od januarja do julija leta 2001 v primerjavi z enakim obdobjem leta 2000, se je uvoz proizvodov:

- za reprodukcijo povečal za 0,8 %
- za investicije zmanjšal za 4,8 %
- za široko porabo povečal za 1,5 %

Na sosednji sliki je prikazanih pet skupin proizvodov, ki so imeli leta 1997 največji delež v celotnem slovenskem uvozu.

V obdobju od januarja do julija leta 2001 v primerjavi z enakim obdobjem v letu 2000 se je med temi skupinami proizvodov povečal samo uvoz električnih strojev (za 41 %), uvoz ostalih skupin proizvodov pa je upadel. Med njimi najbolj uvoz industrijskih strojev (za 16,1 %), kateremu so sledili uvoz nafte (za 13,5 %), uvoz vozil (za 3,4 %), in oblek (za 1,1 %).

V juliju 2001 v primerjavi z julijem 2000, se je zmanjšal uvoz vseh navedenih skupin proizvodov. Najbolj uvoz nafte (za 41,9 %), uvoz industrijskih strojev (za 7,1 %), uvoz vozil (za 5,5 %), uvoz električnih strojev (za 2,3 %), in uvoz oblek (za 2,1 %).



2. STORITVE, DOHODKI IN TRANSFERI

Presežek **storitvene** podbilance je julija 2001 znašal 5,9 mio USD (julija 2000 je bil dosežen presežek 5,6 mio USD). Vzrok minimalnega povečanja je predvsem v večjem zmanjšanju uvoza storitev (za 22,9 mio USD) od izvoza storitev (za 22,6 mio USD). Na izvozni strani so se v juliju 2001 v primerjavi z julijem 2000 najbolj zmanjšale ostale poslovne storitve (za 17,1 mio USD) in med njimi posredovanja (za 16,6 mio USD) ter potovanja (za 6,3 mio USD). Prav tako sta se minimalno zmanjšala izvoz konstrukcijskih storitev (za 1,7 mio USD) in transportnih storitev (za 0,7 mio USD). Na uvozni strani pa so se najbolj zmanjšale transportne storitve (za 15,2 mio USD) in potovanja (za 7,2 mio USD).

V prvih sedmih mesecih leta 2001 je presežek menjave storitev dosegel 235,5 mio USD, kar je za 16,9 mio USD manj kot v enake obdobju leta 2000.

Izvoz storitev je julija 2001 znašal 175,6 mio USD, julija 2000 pa 198,2 mio USD.

V prvih sedmih mesecih leta 2001 je dosegel izvoz storitev 1059,1 mio USD, medtem ko je v enakem obdobju leta 2000 dosegel 1088,0 mio USD.

Uvoz storitev je julija 2001 znašal 169,7 mio USD v primerjavi s 192,5 mio USD julija 2000.

V prvih sedmih mesecih leta 2001 je bil dosežen nižji uvoz storitev (823,6 mio USD) kot v enakem obdobju leta 2000 (835,6 mio USD).

Julija 2001 v primerjavi z julijem leta prej sta se izvoz (za 0,7 mio USD) in uvoz (za 15,2 mio USD) **transportnih storitev** zmanjšala.

V prvih sedmih mesecih leta 2001 je znašal presežek transportnih storitev 91,3 mio USD, medtem ko je bil v enakem obdobju leta 2000 enak 84,0 mio USD.

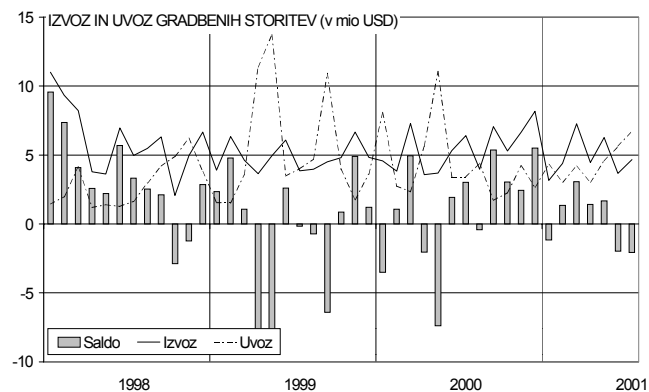
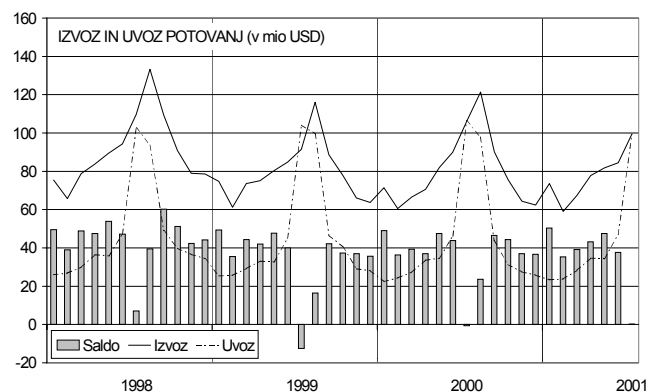
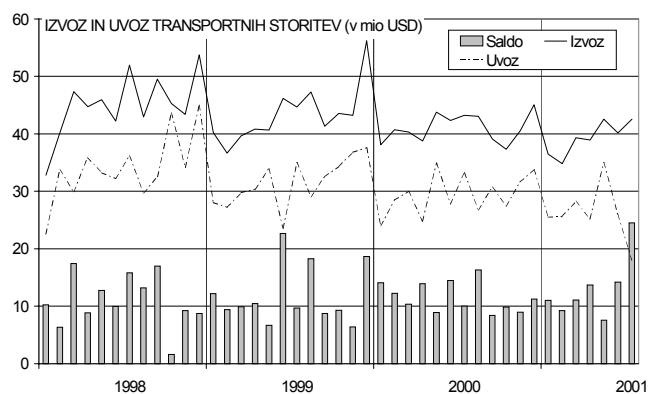
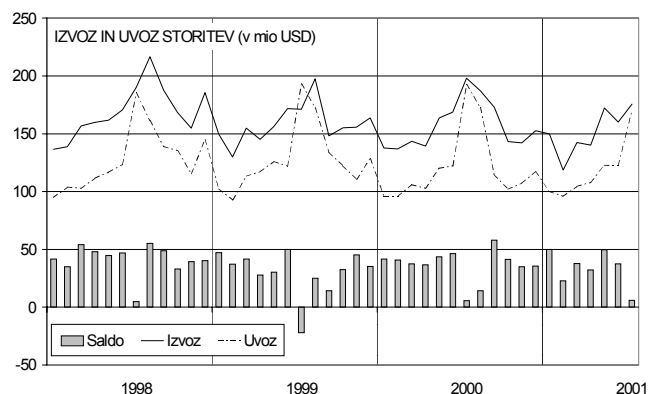
Izvoz transportnih storitev je znašal v prvih sedmih mesecih leta 2001 274,9 mio USD. Zmanjšanje glede na enako obdobje leta 2000 znaša 12,4 mio USD.

Uvoz transportnih storitev je v prvih sedmih mesecih leta 2001 znašal 183,6 mio USD, kar predstavlja znižanje v primerjavi z enakim obdobjem leta 2000 za 19,7 mio USD.

Izvoz storitev **potovanj** je znašal julija 2001 99,5 mio USD (leta 2000 pa 105,8 mio USD), uvoz potovanj pa je znašal julija 2001 99,3 mio USD (leta 2000 pa tudi 106,5 mio USD).

V prvih sedmih mesecih leta 2001 je znašal izvoz potovalnih storitev 543,5 mio USD, kar je za 3,4 mio USD manj kot v enakem obdobju leta 2000.

Uvoz potovalnih storitev je bil v prvih sedmih mesecih leta 2001 (290,3 mio USD) za 4,4 mio USD nižji kot v enakem obdobju leta 2000 (294,7 mio USD).



5. Plačilna bilanca

V menjavi **gradbenih storitev** je bil v prvih sedmih mesecih leta 2001 dosežen presežek v višini 2,4 mio USD (v enakem obdobju leta 2000 pa primanjkljaj v višini 2,0 mio USD). Julija 2001 je bil zabeležen primanjkljaj gradbenih storitev v višini 2,0 mio USD, medtem pa je bil julija 2000 zabeležen presežek v višini 3,0 mio USD.

Julija 2001 je bil v menjavi **ostalih poslovnih storitev** dosežen primanjkljaj v višini 9,1 mio USD.

V prvih sedmih mesecih leta 2001 je bil v menjavi ostalih poslovnih storitev zabeležen primanjkljaj v višini 51,1 mio USD (v primerjavi s 10,1 mio USD primanjkljaja v enakem obdobju leta 2000). V primerjavi z letom 2000 se je izvoz zmanjšal (za 31,0 mio USD) medtem ko se je uvoz povečal (za 10,0 mio USD). Pri izvozu se je najbolj zmanjšal izvoz posredovanj, in sicer za 39,0 mio USD.

Julija 2001 je bil zabeležen presežek **dohodkov od dela in kapitala**. Znašal je 6,3 mio USD, medtem ko je julija 2000 znašal 11,7 mio USD. Presežek se je zmanjšal predvsem zato, ker so se izdatki povečali za 4,3 mio USD, prejemi pa zmanjšali za 1,1 mio USD.

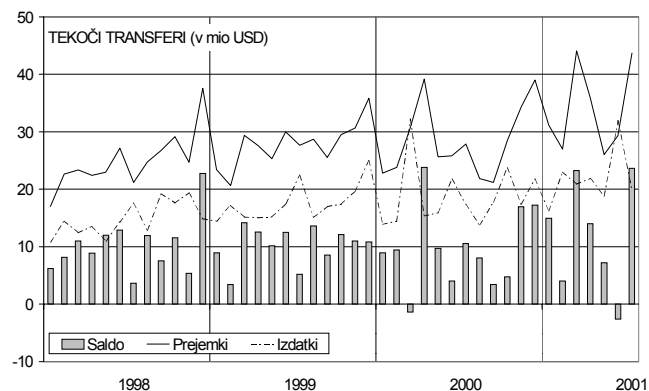
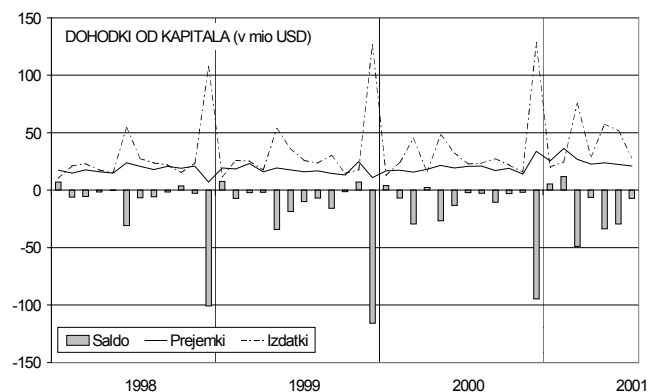
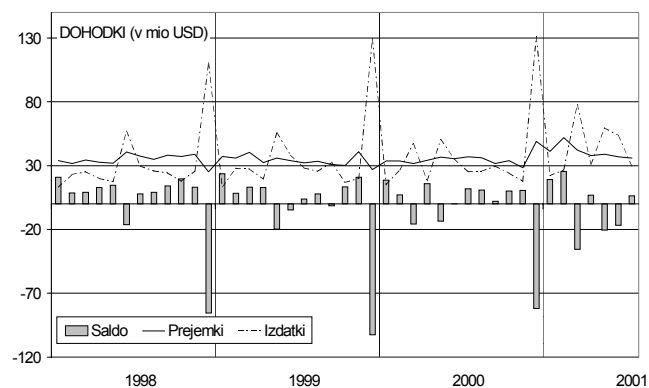
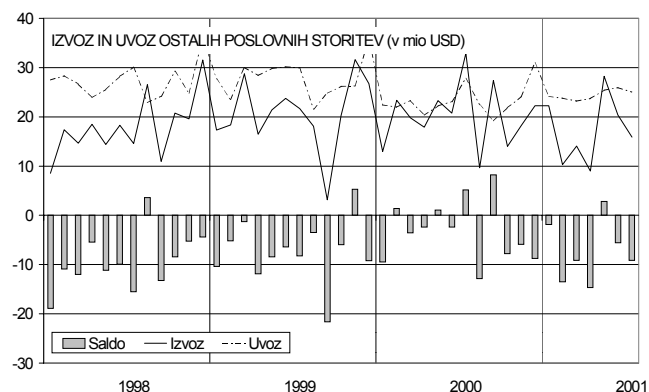
V prvih sedmih mesecih leta 2001 je primanjkljaj dohodkov od dela in kapitala znašal 15,1 mio USD. V primerjavi s presežkom v enakem obdobju preteklega leta v višini 24,1 mio USD, so se za 42,9 mio USD povečali prejemi in za 82,5 mio USD izdatki (od tega so se marca 2001 v primerjavi z marcem 2000 izdatki povečali za 30,6 mio USD).

Julija 2001 so se v primerjavi z julijem 2000 prejemi od dela zmanjšali za 1,1 mio USD, prejemi od kapitala pa so se povečali za 0,1 mio USD. Na drugi strani so se izdatki od dela zmanjšali za 1,0 mio USD, izdatki od kapitala pa so se povečali za 5,4 mio USD. Med njimi se je najbolj povečala postavka izdatki od ostalih naložb (za 4,2 mio USD).

Presežek tekočih transferjev je v juliju 2001 znašal 23,7 mio USD, julija 2000 pa je bil nižji, in sicer 10,6 mio USD.

V prvih sedmih mesecih leta 2001 je presežek znašal 84,5 mio USD, v enakem obdobju leta 2000 pa 65,1 mio USD.

Prejemi so bili v prvih sedmih mesecih leta 2001 s 237,3 mio USD višji od prejemkov v enakem obdobju leta 2000 za 41,3 mio USD, pri čemer so se za 7,9 mio USD povečali prilivi vladnega sektorja in za 33,4 mio USD prilivi ostalih sektorjev. Izdatki transferjev pa so se v prvih sedmih mesecih leta 2001 v primerjavi z enakim obdobjem leta 2000 povečali za 21,8 mio USD. Izdatki vladnega sektorja so se povečali za 12,6 mio USD, izdatki ostalih sektorjev pa za 9,3 mio USD.



II. KAPITALSKI IN FINANČNI RAČUN

V prvih sedmih mesecih leta 2001 je znašal neto pritek kapitala v Slovenijo (brez deviznih rezerv bank in BS) 824,4 mio USD. V tem letu je največji pritek kapitala v postavki tuje naložbe v vrednostne papirje (476,0 mio USD, od tega 104,6 v mesecu februarju in 375,0 mio USD v aprilu), sledi povečanje najetih posojil v tujini (341,2 mio USD) ter povečanje tujih neposrednih naložb (192,7 mio USD).

Največji pritek kapitala v mesecu juliju predstavlja 100,8 mio USD pritoka tujih posojil Sloveniji. Ostali pritoki so bili bistveno nižji; 3,3 mio USD pritoka neposrednih naložb v Slovenijo, 9,1 mio USD pritoka iz naslova naložb v vrednostne papirje in 30,4 mio USD pritoka iz naslova zmanjšanja imetij tuje gotovine in vlog (banke 16,5 mio USD, prebivalstvo 12,2 mio ZSD in računi v tujini 1,7 mio USD).

Pritok kapitala v prvih sedmih mesecih leta 2001 zmanjšujejo povečanje neto terjatev iz naslova kratkoročnih komercialnih kreditov (v znesku 138,5 mio USD), povečanje domačih naložb v vrednostne papirje v tujini (65,7 mio USD) in domače neposredne naložbe v tujini (36,5 mio USD).

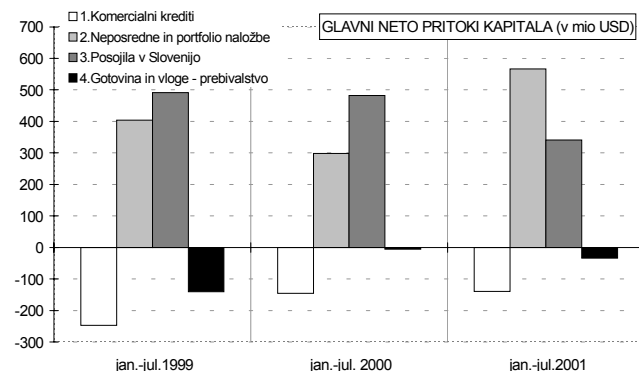
Ob dodatnem pritoku kapitala v obsegu 25,2 mio USD (zaenkrat še prikazanem v postavki statistična napaka, možno pa bi ga bilo pripisati kapitalskemu in finančnemu računu) pa je neto pritek kapitala v državo v obdobju od januarja do junija leta 2001 znašal 836,9 mio USD.

Neposredne naložbe v tujini in iz tujine so v prvih sedmih mesecih leta 2001 v primerjavi z enakim obdobjem leta 2000 večje za 13,6 oziroma za 148,0 mio uSD.

Največje spremembe so v obdobju od januarja do julija leta 2001 na strani **neposrednih naložb v Slovenijo**, ki so znašale 192,7 mio USD, v enakem obdobju leta 2000 pa le 44,7 mio USD. V skupnem znesku naložb tujcev v letu 2001 velja omeniti predvsem naložbo v telekomunikacije v februarju in naložbo v SKB banko v maju.

Domače neposredne naložbe v tujini so se julija 2001 povečale za 9,1 mio USD, v prvih sedmih mesecih leta 2001 pa skupaj za 36,5 mio USD.

NETO PRITOKI KAPITALA mio USD	januar - julij		julij
	2000	2001	2001
1. Komercialni krediti	-145,0	-139,5	-37,2
2. Neposredne in portfolio naložbe	298,5	566,4	3,2
3. Posojila v Slovenijo	481,8	341,2	100,8
a. BS	0,0	0,0	0,0
b. Vlada	63,9	27,9	16,5
c. Banke	115,0	44,0	23,0
d. Ostali sektorji	303,0	269,4	61,3
4. Gotovina in vloge - prebivalstvo	-5,6	-33,6	12,2
5. Ostalo	-52,2	89,9	9,2
6. Neto pritek kapitala brez deviznih rezerv bank in BS (1+2+3+4+5)	577,4	824,4	88,2
Mednarodne devizne rezerve	-215,6	-786,7	-69,3
BS	-89,9	-697,9	-93,0
Banke	-125,6	-88,8	23,7
7. Statistična napaka	-9,0	12,5	-25,2
8. NETO PRITOK KAPITALA brez deviznih rezerv bank in BS, s statistično napako (6+7)	568,5	836,9	63,0

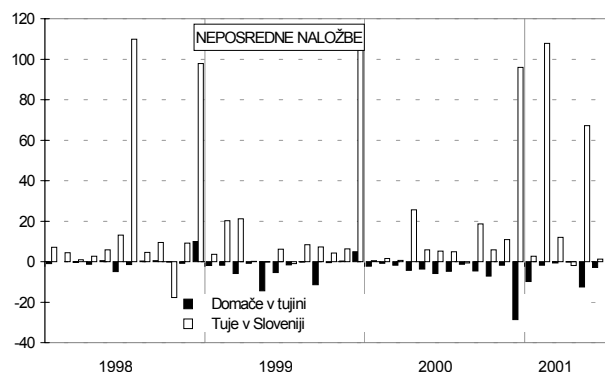
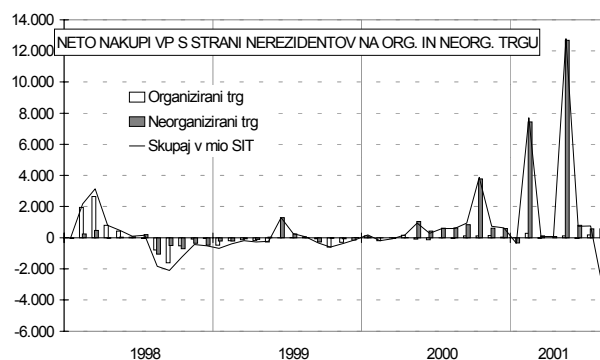
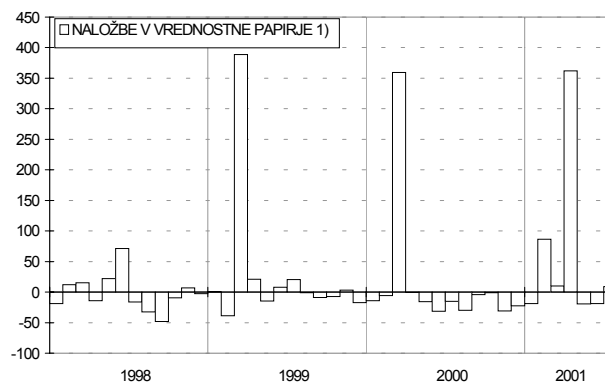


NEPOSREDNE NALOŽBE IN NALOŽBE V VREDNOSTNE PAPIRJE (v mio USD)	januar - julij		julij
	2000	2001	2001
NEPOSREDNE NALOŽBE	21,8	156,1	-5,7
Domače v tujini	-22,9	-36,5	-9,0
Tuje v Sloveniji	44,7	192,7	3,3
NALOŽBE V VRED. PAPIRJE	276,7	410,2	9,0
Domače v tujini	-12,3	-65,7	9,1
Tuje v Sloveniji	289,0	476,0	-0,1
Lastniški vrednostni papirji	11,4	-4,1	1,1
Dolžniški vrednostni papirji	277,5	480,1	-1,2

Neto pritok kapitala iz naslova **naložb v vrednostne papirje** je v letu 2001 znašal 410,2 mio USD (v enakem obdobju leta 2000 pa je bil zabeležen pritok v višini 276,7 mio USD). Večino neto pritoka naložb v vrednostne papirje predstavljajo izdaje evroobveznic Republike Slovenije (februarja in aprila 2001).

Julija leta 2001 ni bilo bistvenih sprememb pri naložbah v vrednostne – beležimo 9,1 mio USD povečanja domačih naložb v tujini.

Po podatkih KDD so tujci v juliju neto kupili za 2,9 mio USD vrednostnih papirjev, v avgustu pa so prodali za 13,6 mio USD vrednostnih papirjev (prodaje so bile povezane z delnicami BTC - zapiranje programa globalnih potrdil o lastništvu GDR in z delnicami Vipap Videm Krško). V prvih osmih mesecih 2001 so tako tujci kupili za 76,4 mio USD vrednostnih papirjev. Največji naložbi sta bili povezani z delnicami Simobila (v februarju) in SKB banke (v maju).



NETO NAKUPI IN PRODAJE VSEH VP S STRANI NEREZIDENTOV NA ORG. IN NEORG. TRGU

	jan. - avgust		julij 2001	avgust 2001
	2000	2001		
Organizirani trg	-191,4	1.051,0	180,2	579,5
Neorganizirani trg	2.722,9	17.441,2	564,7	-3.885,7
Skupaj v mio SIT	2.531,5	18.492,1	744,9	-3.306,2
Skupaj v mio USD	24,1	76,4	2,9	-13,6

² Marec 1999: izdaja evroobveznic vlade (438,2 mio USD).

Marec 2000: izdaja evroobveznic vlade (384,8 mio USD).

fFebruar 2001: izdaja evroobveznic vlade (92,7 mio USD).

April 2001: izdaja evroobveznic vlade (402,9 mio USD).

Iz podatkov o naložbah v vrednostne papirje sta izključeni:

- izdaja evroobveznic v maju 1998 (556,6 mio USD),
- predčasno odplačilo obveznic izdanih v skladu s prevzemanjem dolga po NFA sporazumu (453 mio USD) v juniju 1998.

V prvih sedmih mesecih leta 2001 je bilo 160,1 mio USD neto terjatev iz naslova **kratkoročnih komercialnih kreditov**, kar je za 16,9 mio USD več kot v enakem obdobju prejšnjega leta.

Julija 2001 so se neto terjatve iz naslova **kratkoročnih komercialnih kreditov** povečale in sicer za 37,3 mio USD.

V mesecu juliju 2001 je bilo izvoženega za 805,3 mio USD blaga. Od tega je bilo po podatkih plačilnega prometa s tujino plačanega 699,3 mio USD, neposrednih naložb v blagu, za financiranje izvoza je bilo danih 1,7 mio dolgoročnih komercialnih kreditov, danih transferov v blagu je bilo za 3,9 mio USD.

Uvoz blaga je v mesecu juliju znašal 834,9 mio USD, od tega je bilo po podatkih plačilnega prometa in podatkih o neposrednih plačilih tujih kreditorjev, s katerimi se poravnava obveznosti domačih posojiljemalcev do drugih nerezidentov³, plačanega 753,9 mio USD. Neposrednih naložb v blagu ni bilo, prejeti transferi v blagu so znašali 7,6 mio USD, črpanj dolgoročnih komercialnih kreditov za financiranje uvoza je bilo za 0,5 mio USD.

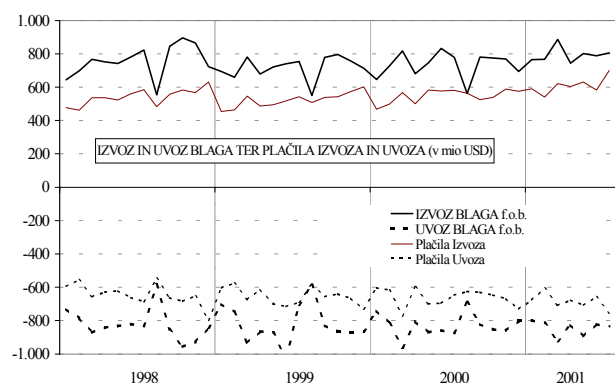
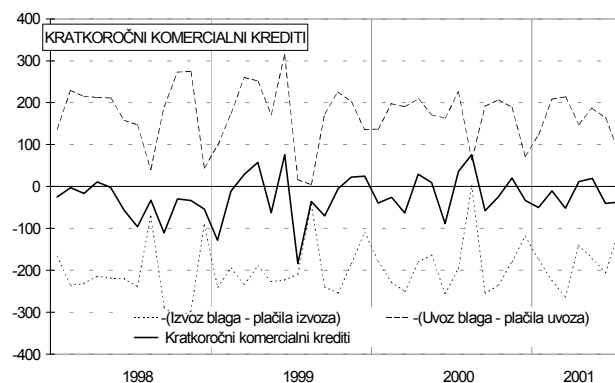
Preostalih 13,5 mio USD predstavlja spremembe terjatev in obveznosti na osnovi sprememb stanja odprtih računov med nebančnimi subjekti (kontokorenti).

Pokritost izvoza in uvoza s plačili je v mesecu juliju bistveno boljša kot predhodni mesec. Izvoz je bil 86,8%, pokrit s plačili, medtem ko je bil uvoz 90,3-odstotno pokrit s plačili. Pokritost izvoza s plačili je v mesecu juliju za 13,0 odstotnih točk večja kot predhodni mesec, pri uvozu pa je pokritost večja za 10,3 odstotnih točk.

Škarje kratkoročnih komercialnih kreditov so se zopet odprle, saj so se neto kratkoročni komercialni krediti povečali.

Plačila s tujo gotovino v Slovenijo so julija letos znašala 34,2 mio USD, kar je za 6,2% manj kot v istem mesecu leta 2000. Plačila s tujo gotovino v tujino so bila glede na lanskoletni julij ravno tako nižja za 6,3% in sicer so znašala 5,1 mio USD.

KRATKOROČNI KOMERCIALNI KREDITI (v mio USD)	januar - julij		julij
	2000	2001	2001
A. BLAGOVNA MENJAVA	-694,6	-354,8	-29,6
1. Izvoz blaga f.o.b	5.228,1	5.557,3	805,3
2. Uvoz blaga f.o.b	-5.922,7	-5.912,1	-834,9
B. PLAČILA BLAGA	853,3	517,2	54,6
1. Plačila izvoza blaga skupaj	-3.774,9	-4.269,2	-699,3
Od tega predpl. izvoza blaga	-144,5	-156,1	-20,8
V gotovini	-40,9	-33,0	-5,0
2. Plačila uvoza blaga skupaj	4.628,2	4.786,4	753,9
Od tega predpl. uvoza blaga	488,5	395,2	57,9
V gotovini	1,1	1,8	0,3
C. NEP. NAL V BLAGU	-0,7	0,0	0,0
1. V tujino	-0,7	-0,1	0,0
2. V Slovenijo	0,0	0,0	0,0
D. TRANSFERI V BLAGU	9,0	13,9	3,7
1. Dani	-20,3	-29,2	-3,9
2. Prejeti	29,3	43,1	7,6
E. DOLG. KOM. KREDITI	3,5	6,1	-1,3
1. Dani (črpanje)	-8,8	-4,9	-1,7
2. Prejeti (črpanje)	12,2	11,0	0,5
F. OSTALO	-19,1	-8,4	13,5
G. Kratkor. kom. krediti	-143,2	-160,1	-37,3



³ Plačila izvedena mimo računov rezidentov v tujini.

5. Plačilna bilanca

PLAČILA PRAVNIH OSEB S TUJO GOTOVINO V IN IZ TUJINE (v mio USD)	januar - julij		julij
	2000	2001	2001
1. PREJEM TUJE GOTOVINE	227,0	214,3	34,2
a. fakture za blago	40,9	33,0	5,0
b. fakture za storitve (brez potovanj)	8,5	13,1	2,1
c. fakture za potovanja	177,7	166,3	27,1
d. ostalo	1,5	2,0	0,0
2. IZDAJA TUJE GOTOVINE	38,8	39,1	5,1
a. fakture za blago	1,1	1,8	0,3
b. fakture za storitve (brez potovanj)	4,0	3,5	0,5
c. fakture za potovanja	33,0	33,5	4,2
d. ostalo	0,7	0,3	0,1

Obveznosti iz neto (črpanja minus odplačila) **najetih posojil** v tujini so se v prvih sedmih mesecih leta 2001 povečale za 341,2 mio USD, kar je za 140,6 manj kot v enakem obdobju lanskega leta.

V letu 2001 večino povečanja zadolženosti preko posojil predstavlja povečanje zadolževanja podjetij (269,4 mio USD), medtem ko so se banke zadolžile za 44,0 mio USD, država pa za 27,9 mio USD.

V juliju 2001 so se obveznosti iz najetih posojil povečale za 100,8 mio USD. Podjetja in prebivalstvo se je zadolžilo za 61,3 mio USD, vladni sektor za 16,5 in banke za 23,0 mio USD.

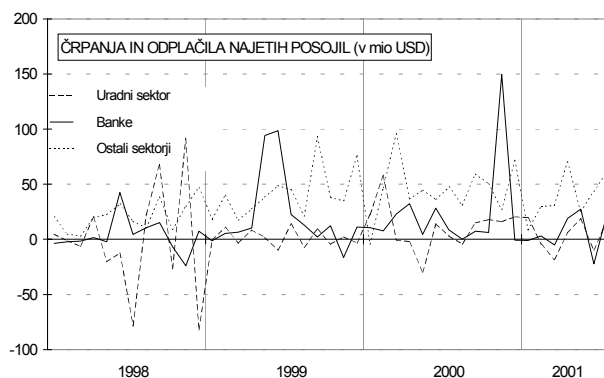
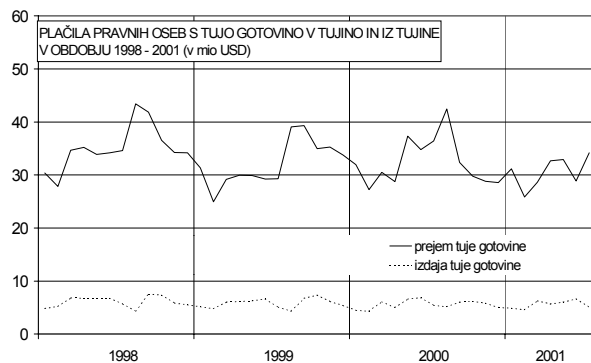
Leta 2001 so terjatve iz naslova povečanja **odobrenih posojil** nerezidentom porasle za 14,7 mio USD; od tega so banke svoje terjatve povečale za 0,6 mio USD, ostali sektorji pa so jih povečali za 14,1 mio USD.

V prvih sedmih mesecih leta 2001 so se **imetja tuje gotovine in vlog prebivalstva** povečala za 33,6 mio USD, v enakem obdobju leta 2000 pa so se imetja tuje gotovine in vlog povečala za 5,6 mio USD.

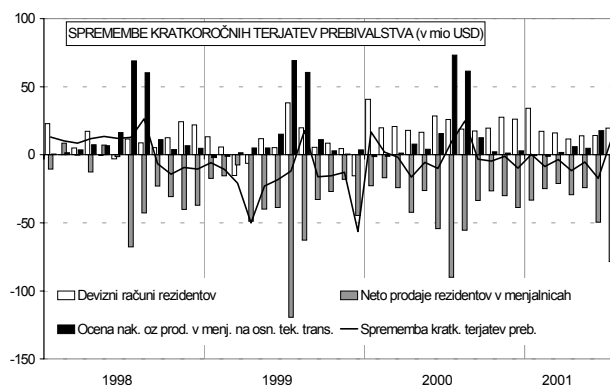
V juliju leta 2001 so se imetja tuje gotovine in vlog prebivalstva zmanjšala za 12,2 mio USD, v istem mesecu leta 2000 pa za 9,2 mio USD.

Rezidenti so v letu 2001 v **menjalnicah neto kupili** za 260,5 mio USD tuje gotovine. Od tega so na devizne račune pri domačih bankah neto položili za 149,8 mio USD, za potrebe tekočih transakcij pa so kupili 99,6 mio USD več tuje gotovine, kot so je prodali.

Julija 2001 so rezidenti v menjalnicah neto kupili za 78,4 mio USD tuje gotovine, na devizne račune pri domačih bankah pa so je neto položili za 19,7 mio USD. Za potrebe tekočih transakcij so kupili 71,0 mio USD več tuje gotovine, kot so je prodali, kar je bistveno več kot predhodni mesec (17,7 mio USD).



SPREMEMBA KRATK. TERJATEV PREBIVALSTVA (v mio USD)	januar - julij		julij
	2000	2001	2001
Devizni računi rezidentov (a-b)	170,8	127,3	19,7
a. Pologi na devizne račune	1.042,9	1.001,7	149,8
b. Dvigi z deviznih računov	872,0	874,4	130,0
Neto prodaje tuje gotovine rezidentov v menjalnicah (a-b)	-276,2	-260,5	-78,4
a. Prodaje rezidentov menjalnicam	804,1	750,4	112,7
b. Nakupi rezidentov v menjalnicah	1.080,3	1.010,9	191,2
Ocena nak. oz prod. v menj. na osn. tek. transakcij	99,8	99,6	71,0
SPREMEMBA KRATK. TERJATEV PREBIVALSTVA	-5,6	-33,6	12,2



V letu 2001 so menjalnice od rezidentov in nerezidentov neto kupile za 30,4 mio USD tuje gotovine.

V obravnavanem mesecu 2001 pa so menjalnice neto kupile za 30,0 mio USD tuje gotovine.

Odkupi tuje gotovine v menjalnicah so v letošnjem juliju znašali 161,2 mio USD, kar je 18,4 mio USD več kot predhodni mesec. Prodaje tuje gotovine v menjalnicah so se julija 2001 (191,2 mio USD) povečale glede na prejšnji mesec (za 37,9 mio USD). To gibanje odraža večjo ponudbo deviz zaradi turistične sezone.

V letu 2001 so menjalnice od nerezidentov neto odkupile za 230,1 mio USD, rezidentom pa so neto prodale za 260,5 mio USD tuje gotovine.

V letošnjem juliju so menjalnice od tujcev neto odkupile za 48,5 mio USD, rezidentom pa so prodale za 78,4 mio USD več tuje gotovine, kot so je od njih odkupile.

Vloge nerezidentov⁴ pri domačih bankah so se v letu 2001 povečale za 70,4 mio USD, medtem ko so se v enakem obdobju leta 2001 povečale 15,2 mio USD.

Julija leta 2001 so se vloge nerezidentov pri domačih bankah povečale za 15,5 mio USD, medtem ko so se v enakem mesecu lanskega leta zmanjšale za 16,4 mio USD.

Imetja tuje gotovine in vlog bančnega sektorja so se v obdobju od januarja do julija 2001 povečala za 42,0 mio USD, v enakem obdobju leta 2000 pa za 128,4 mio USD.

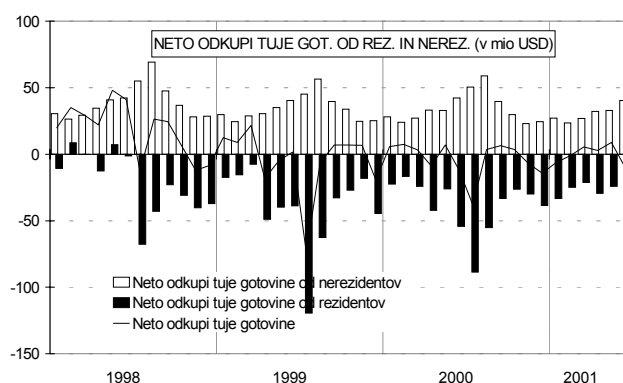
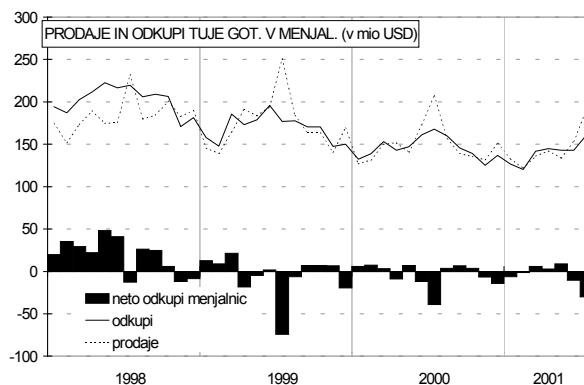
Julija 2001 so se zmanjšala za 16,5 mio USD; julija 2000 pa za 22,0 mio USD.

Pretežni del imetij tuje gotovine in vlog bančnega sektorja so **rezerve poslovnih bank**, ki so se julija leta 2001 zmanjšale za 23,7 mio USD. V istem mesecu lanskega leta so se zmanjšale za 21,4 mio USD.

Devizne rezerve bank na osnovi stanj so konec julija 2001 znašale 1.278,3 mio USD, v istem obdobju leta 2000 pa 1.110,8 mio USD.

Imetja tuje gotovine in vlog ostalih sektorjev so se v prvih sedmih mesecih letošnjega leta povečala za 18,8 mio USD (od tega sektor prebivalstva za 33,6 mio USD).

Julija 2001 so se tuja gotovina in vloge zmanjšale za 14,0 mio USD (od tega sektor prebivalstva za 12,2 mio USD). Julija lani so se zmanjšale za 8,1 mio USD (od tega sektor prebivalstva za 9,2 mio USD).



⁴ Postavka 'Ostale obveznosti/Gotovina in vloge/Banke.

Mednarodne denarne rezerve Banke Slovenije so se na podlagi transakcij v obdobju od januarja do julija letos povečale za 697,9 mio USD (aprila je Banka Slovenije vezala devizna sredstva v tujini v višini 425,1 mio USD), medtem ko so se v enakem obdobju predhodnega leta povečale za 89,9 mio USD.

Julija letos so se mednarodne denarne rezerve Banke Slovenije povečale za 93,0 mio USD, julija leta 2000 pa za 13,5 mio USD.

Devizne rezerve Banke Slovenije so konec letošnjega julija predstavljale 74,1% celotnih deviznih rezerv bančnega sistema oz. 3.652,4 mio USD, stanje deviznih rezerv Banke Slovenije in poslovnih bank skupaj pa je znašalo 4.930,6 mio USD.

Stanje deviznih rezerv bančnega sistema se je v obdobju od konca julija 2000 do konca junija 2001 povečalo za 817,8 mio USD. Od tega se je stanje deviznih rezerv Banke Slovenije povečalo za 650,3 mio USD, stanje deviznih rezerv bank pa za 167,5 mio USD.

Konec julija 2001 so bile mednarodne rezerve Banke Slovenije (brez rezerv poslovnih bank) enake 3,8 – kratniku letošnjega povprečnega mesečnega uvoza.

