

PLAČILNA BILANCA SLOVENIJE

JUNIJ 2001

- I. TEKOČI RAČUN
 - BLAGO
 - STORITVE
- II. KAPITALSKI IN FINANČNI RAČUN

POMEMBNEJŠE SPREMEMBE*

V obdobju od januarja do junija 2001 je **primanjkljaj tekočega računa znašal 38,9 mio USD**, medtem ko je bil v enakem obdobju lanskega leta dosežen primanjkljaj v znesku 264,1 mio USD. V juniju 2001 je primanjkljaj tekočega računa znašal 10,9 mio USD.

Na primanjkljaj tekočega računa v letu 2001 sta negativno vplivala primanjkljaja v trgovinski bilanci (303,7 mio USD) in v dohodkovnem delu (21,4 mio USD), pozitivno pa presežki doseženi v storitvenem delu (222,6 mio USD),) ter v tekočih transferjih (63,5 mio USD).

Trgovinski del plačilne bilance je bil v letu 2001 v primanjkljaju v znesku 303,7 mio USD, kar je mnogo manj kot v primerljivem obdobju v letu 2000, ko je primanjkljaj znašal 574,6 mio USD. Glavni razlog je večji izvoz blaga (v prvem polletju 2001 je bil izvoz blaga za 6,7 % višji kot v enakem obdobju lanskega leta) in uvoz blaga, ki je ostal na lanskoletni ravni.

V juniju 2001 je bil izvoz blaga prvič nižji od lanskoletnega izvoza blaga. Glavni razlog je v manjšem številu delovnih dni v juniju 2001 (za 2). Desezonirani podatki izvoza blaga v USD v juniju 2001 kažejo, da je bil izvoz v tem mesecu (kljub slabšim napovedim) približno enak primerljivemu lanskoletnemu.

Junija 2001 je presežek plačilne podbilance **storitev** znašal 39,1 mio USD in je bil za 10,5 mio USD nižji od presežka doseženega v juniju 2000. Izvoz storitev se je zmanjšal za 10,5 mio USD, medtem ko je uvoz storitev ostal nespremenjen. Najbolj se je zmanjšal izvoz ostalih poslovnih storitev in med njimi storitev posredovanj ter izvoz potovanj. Pri uvozu ni bilo večjih sprememb v primerjavi s preteklim letom.

V juniju 2001 je bil v **dohodkovnem delu** plačilne bilance zabeležen primanjkljaj, ki je znašal 16,8 mio USD. Višji primanjkljaj v juniju 2001 (maja 2000 je znašal primanjkljaj 0,6 mio USD) je mogoče pripisati večjemu povišanju izdatkov od kapitala kot prejemkov od kapitala.

Kapitalski in finančni račun izkazuje v prvem polletju leta 2001 odtok kapitala v višini 0,9 mio USD, medtem ko je bil v enakem obdobju leta 2000 zabeležen pritek kapitala v višini 262,4 mio USD .

Glavni viri letošnjega **odtoka kapitala** so bili: povečanje neto terjatev iz naslova kratkoročnih komercialnih kreditov (141,9 mio USD), povečanje imetij tuje gotovine in vlog bančnega sektorja in prebivalstva (103,5 mio USD) in povečanje naložb v vrednostne papirje v tujini (74,8 mio USD). Glavni viri **pritoka kapitala** so bili: povečanje tujih naložb v vrednostne papirje (476,1 mio USD – predvsem evroobveznice Republike Slovenije), povečanje obveznosti iz naslova najetih posojil v tujini (233,8 mio USD; od tega 87% na račun ostalih sektorjev) in povečanje neposrednih naložb v Slovenijo (189,1 mio USD – dve večji naložbi letos; telekomunikacije in SKB banka).

Junija 2001 so se na finančnem računu povečale neto terjatve iz naslova kratkoročnih komercialnih kreditov podjetij za 43,1 mio USD, banke pa so zmanjšale kratkoročno vezane vloge v tujini za 86,9 mio USD.

Stanje deviznih rezerv poslovnih bank je junija 2001 znašalo 1.273,7 mio USD. **Mednarodne denarne rezerve Banke Slovenije** so se v istem mesecu povečale za 28,8 mio USD) in konec meseca dosegle 3.473,1 mio USD.

*Povprečni menjalni tečaj USD/SIT je v juniju leta 2001 presegal primerljivega v letu 2000 za 14,0 %, tečaj USD/EUR pa za 6,9 %. Rast tečaja dolarja se je nadaljevala tudi v juliju 2001, tako je bil povprečni menjalni tečaj USD/SIT višji za 14,4 %, tečaj USD/EUR pa je bil višji za 7,3 %

Plačilna bilanca

PLAČILNA BILANCA SLOVENIJE

predhodni podatki z dne 9.8.2001

		tokovi v mio USD			
		januar - junij		junij	
		2000	2001	2000	2001
I.	Tekoči račun	-264,1	-38,9	31,9	-10,9
1.	Blago	-574,6	-303,7	-21,5	-31,2
1.1.	Izvoz blaga	4.450,8	4.748,3	832,4	785,2
	Izvoz f.o.b.	4.418,6	4.705,7	823,3	778,2
	Prilagoditev zaobjema	32,2	42,6	9,1	7,1
1.2.	Uvoz blaga	-5.025,4	-5.052,0	-853,9	-816,4
	Uvoz c.i.f.	-5.146,6	-5.177,1	-871,6	-833,2
	Prilagoditev c.i.f./f.o.b	194,6	195,8	33,0	31,5
	Prilagoditev zaobjema	-73,4	-70,7	-15,3	-14,7
2.	Storitve	244,9	222,6	49,6	39,1
2.1.	Izvoz storitev	893,7	885,8	170,9	160,3
	Transport	244,1	232,1	42,3	40,1
	Potovanja	440,1	444,9	89,8	85,4
	Komunikacijske storitve	10,0	16,0	1,7	2,2
	Konstruktivske storitve	30,0	31,7	5,9	3,7
	Finančne storitve	3,7	4,8	0,7	0,9
	Ostale poslovne storitve	122,6	103,4	22,5	19,9
	Posredovanje	60,2	32,7	12,2	8,3
	Osebn, kulturne in rekreacijske storitve	6,3	8,2	1,2	1,1
2.2.	Uvoz storitev	-648,8	-663,1	-121,4	-121,2
	Transport	-169,5	-164,9	-27,8	-25,8
	Potovanja	-187,0	-188,9	-45,9	-45,9
	Komunikacijske storitve	-22,8	-29,0	-3,5	-5,1
	Konstruktivske storitve	-33,2	-22,5	-3,4	-4,6
	Finančne storitve	-13,6	-10,9	-2,0	-1,8
	Licence, patenti in avtorske pravice	-20,7	-28,7	-2,5	-3,4
	Ostale poslovne storitve	-143,1	-163,1	-25,1	-27,5
	Posredovanje	-37,0	-47,0	-6,4	-6,6
3.	Dohodki	8,3	-21,4	-0,6	-16,8
3.1.	Prejemki	201,0	249,1	34,7	36,7
	Od dela	91,6	91,3	15,2	14,3
	Od kapitala	109,4	157,7	19,5	22,3
3.2.	Izdatki	-192,7	-270,4	-35,2	-53,5
	Od dela	-13,6	-11,9	-2,5	-1,7
	Od kapitala	-179,2	-258,5	-32,8	-51,8
4.	Tekoči transferi	57,4	63,5	4,4	-2,1
4.1.	V Slovenijo	169,2	193,7	25,9	29,5
	Vladni sektor	25,8	23,5	4,1	1,7
	Ostali sektorji	143,3	170,2	21,8	27,8
4.2.	V tujino	-111,8	-130,1	-21,4	-31,6
	Vladni sektor	-52,2	-64,0	-10,8	-18,2
	Ostali sektorji	-59,6	-66,2	-10,6	-13,4

Plačilna bilanca

Plačilna bilanca Slovenije; predhodni podatki z dne 9.8.2001

tokovi v mio USD

	januar – junij		junij	
	2000	2001	2000	2001
II. Kapitalski in finančni račun	262,4	-0,9	-38,0	0,3
A. Kapitalski račun	-0,5	4,7	-0,3	4,5
1. Kapitalski transferi	0,1	4,8	-0,1	4,5
2. Patenti in licence	-0,6	-0,1	-0,2	0,0
B. Finančni račun	262,9	-5,6	-37,7	-4,2
1. Neposredne naložbe*	21,5	161,5	-0,4	-1,6
Domače v tujini	-18,2	-27,6	-5,8	-3,0
Tuje v Sloveniji	39,8	189,1	5,3	1,3
2. Naložbe v vrednostne papirje	291,9	401,3	-31,5	-18,9
Domače v tujini	-10,3	-74,8	0,5	-11,2
Tuje v Sloveniji	302,1	476,1	-32,0	-7,7
3. Ostale naložbe	26,2	36,6	-8,7	45,1
3.1. Terjatve	-405,0	-249,9	-107,3	31,7
Komerčni krediti	-208,0	-121,3	-97,0	-32,9
Dolgoročni	5,2	20,6	-0,1	10,2
Kratkoročni	-213,2	-141,9	-96,9	-43,1
Posojila	-32,1	-16,4	-1,0	1,4
Banke	7,4	1,4	8,2	-4,4
Ostali sektorji	-39,5	-17,8	-9,2	5,7
Gotovina in vloge	-159,7	-90,2	-8,9	69,7
Banke	-150,4	-58,5	0,8	86,9
Ostali sektorji	-9,3	-31,8	-9,7	-17,1
Prebivalstvo	-8,7	-45,0	-9,0	-17,7
Računi v tujini	-0,6	13,2	-0,7	0,6
Ostale terjatve	-5,2	-21,9	-0,4	-6,5
Banka Slovenije	-5,3	-5,3	-0,1	0,0
Banke	0,3	-14,5	0,0	-6,2
Ostali sektorji	0,3	-1,5	0,1	-0,1
3.2. Obveznosti	431,2	286,5	98,7	13,4
Komerčni krediti	-11,1	0,6	-1,1	-1,8
Posojila	423,2	233,8	77,9	3,6
Banka Slovenije	-	-	-	-
Vladni sektor	58,1	10,8	14,3	-9,9
Banke	106,4	19,2	28,4	-23,9
Ostali sektorji	258,6	203,8	35,2	37,3
Vloge	31,9	54,9	23,3	14,4
Banke	31,6	54,9	23,3	14,4
Ostale obveznosti	-12,8	-2,8	-1,4	-2,7
Banke	-10,8	-0,5	-0,3	-2,6
4. Mednarodne denarne rezerve	-76,7	-605,0	2,9	-28,8
Zlato, SDR in rezervna imetja pri MDS	7,4	-3,3	0,0	0,0
Devize	-84,1	-601,7	2,9	-28,8
Gotovina in vloge	-100,7	-391,9	130,0	-69,2
Vrednostni papirji	16,5	-209,8	-127,0	40,4
III. Neto napake in izpustitve	1,7	39,9	6,1	10,7

*Podatki o reinvestiranih dobičkih za leto 2000 še niso na voljo, zato je kot ocena v decembrske podatke leta 2000 vključena vrednost reinvestiranih dobičkov iz leta 1999. Ocena bo v letu 2001 zamenjana s podatkom o reinvestiranih dobičkih v letu 2000.

I. TEKOČI RAČUN

1. BLAGO

Saldo **tekočega računa** je bil v obdobju od januarja do junija leta 2001 negativen in je znašal 38,9 mio USD, medtem ko je v primerljivem obdobju leta 2000 izkazoval primanjkljaj v znesku 264,1 mio USD.

Primanjkljaj **trgovinske bilance** je v prvih šestih mesecih 2001 v primerjavi z enakim obdobjem v 2000 nižji za 225,2 mio USD, kar je predvsem posledica povečanja izvoza blaga.

Prešček **storitev** se je v prvih šestih mesecih leta 2001 v primerjavi z enakim obdobjem leta 2000 zmanjšal za 22,2 mio USD, kar je mogoče pripisati povečanju uvoza storitev.

Saldo **dohodkov** se je v tem obdobju zmanjšal za 29,7 mio USD, saldo **transferjev** pa se je povečal za 6,1 mio USD.

Primanjkljaj v **trgovinski bilanci** je v obdobju od januarja do junija 2001 znašal 303,0 mio USD, v primerljivem obdobju leta 2000 pa 574,6 mio USD.

Izvoz blaga je bil v obdobju od januarja do junija leta 2001 v primerjavi z enakim obdobjem leta 2000 višji za 297,5 mio USD (za 6,7 %), medtem ko je bil uvoz blaga višji za 26,6 mio USD (za 0,5 %).

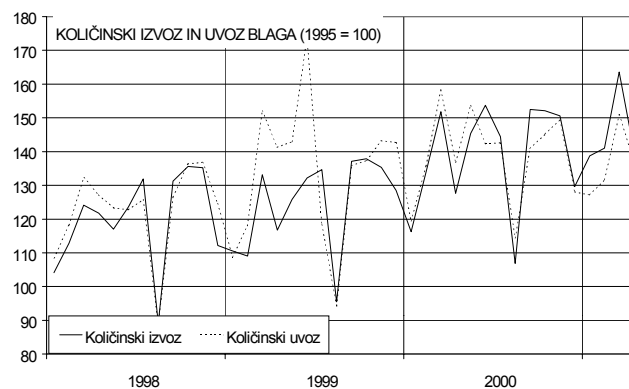
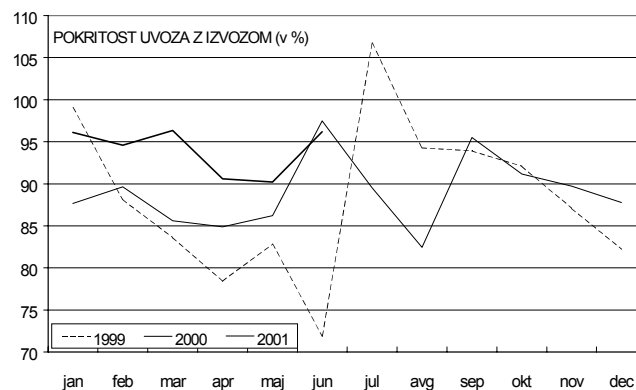
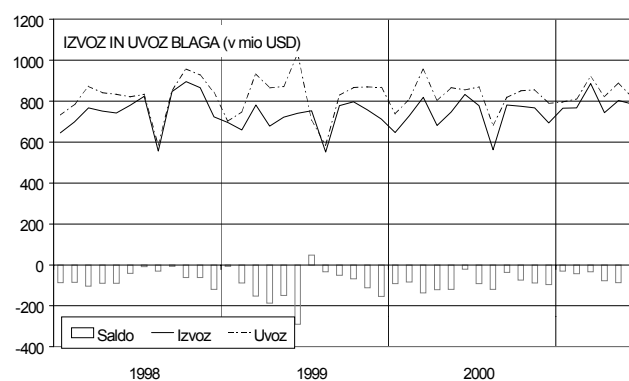
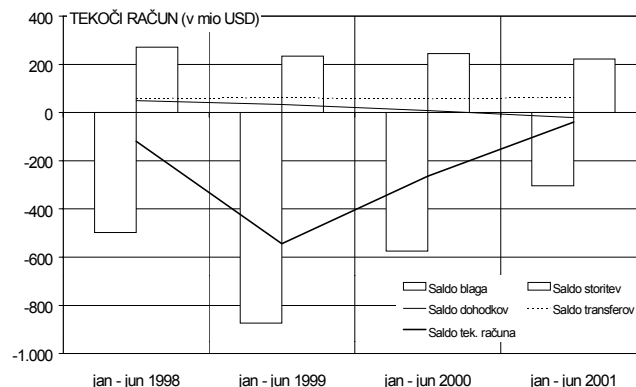
Izvoz blaga je v juniju 2001 dosegel 785,2 mio USD in je bil za 5,7 % nižji kot izvoz junija 2000 (desezonirani količinski izvoz blaga pa je bil v juniju 2001 v primerjavi z junijem 2000 višji za 5,0 %). Uvoz blaga je v juniju 2001 znašal 816,4 mio USD in je bil za 4,4 % nižji kot junija 2000 (desezonirani količinski uvoza blaga v juniju 2001 je bil v primerjavi z enakim mesecem v letu 2000 višji za 3,1 %).

V prvih šestih mesecih leta 2001 je bila **pokritost uvoza z izvozom** 94,0 %, medtem ko je bila pokritost v primerljivem lanskem obdobju enaka 88,6 %.

Pokritost uvoza z izvozom v juniju leta 2001 je dosegla 96,2 %, medtem ko je bila pokritost uvoza z izvozom v juniju 2000 višja (97,5 %).

Količinski izvoz blaga¹ je bil v obdobju od januarja do junija 2001 v primerjavi z enakim obdobjem leta 2000 višji za 7,1 %, količinski uvoz blaga pa je bil nižji za 1,1 %.

Količinski izvoz blaga je bil v juniju 2001 glede na junij 2000 nižji za 1,2 %, količinski uvoz pa za 2,2 %.



¹ Ocena ARC Banke Slovenije.

Plačilna bilanca

Po primerjavi obdobj od januarja do junija v letih 1997 – 2001 je imela Slovenija vsa leta primanjkljaj v trgovinski bilanci s spodaj omenjenimi evropskimi integracijami, presežek pa z državami nekdanje Jugoslavije in državami nekdanje SZ.

V obdobju od januarja do junija 2001 v primerjavi z enakim obdobjem leta 2000, se je primanjkljaj Slovenije z EU in EFTO zmanjšal, s CEFTA pa povečal. Primanjkljaj z državami nekdanje SZ se je prevesil v presežek. Presežek z državami nekdanje Jugoslavije pa se je v proučevanem obdobju povečal.

Med najpomembnejšimi trgovinskimi partnerji je Slovenija s Hrvaško in Nemčijo ohranila presežek, medtem ko je bil v menjavi z Avstrijo, Italijo in Francijo dosežen primanjkljaj.

V prvih šestih mesecih leta 2001 v primerjavi z enakim obdobjem v letu 2000 se je presežek v menjavi z Nemčijo zmanjšal za 2,8 mio USD, medtem ko se je v menjavi s Hrvaško zelo povečal (za 82,2 mio USD). Po drugi strani pa se je primanjkljaj z Avstrijo znižal za 20,2 mio USD, medtem ko se je primanjkljaj z Italijo povečal za 51,1 mio USD in s Francijo za 25,6 mio USD.

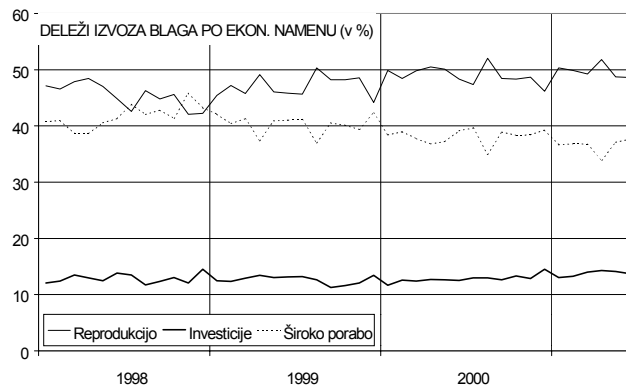
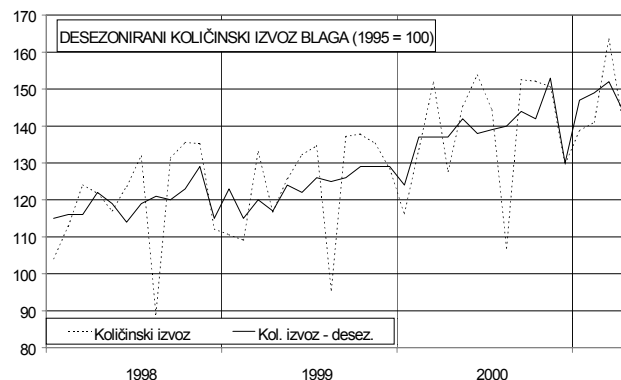
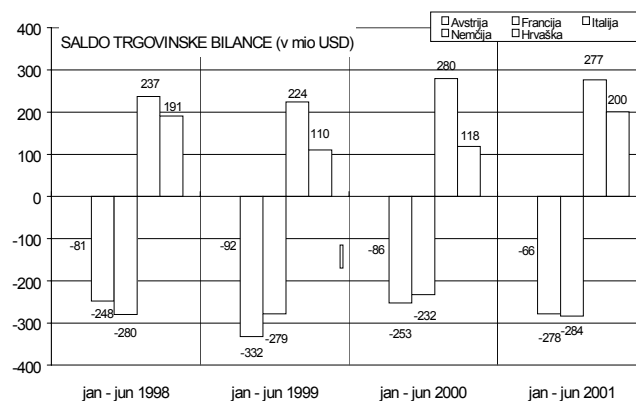
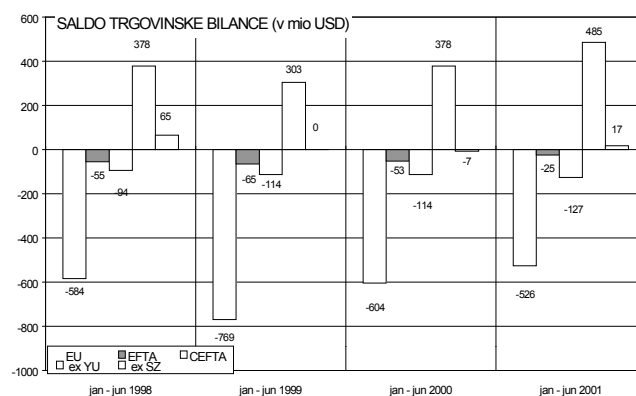
Desezonirani količinski izvoz blaga se je v juniju 2001 v primerjavi z junijem 2000 povečal za 5,0 %, medtem ko se je desezonirani količinski izvoz blaga v letu 2001 v primerjavi z enakim obdobjem leta 2000 povečal za 8,8 %.

Če primerjamo junij 2001 in junij 2000, se je izvoz proizvodov (izražen v USD po tekočih tečajih):

- za reprodukcijo zmanjšal za 4,9 %
- za investicije povečal za 3,5 %
- za široko porabo zmanjšal za 9,1 %

Primerjava prvih šestih mesecev leta 2001 in 2000 pa pokaže, da se je izvoz proizvodov:

- za reprodukcijo povečal za 7,0 %
- za investicije povečal za 17,7 %
- za široko porabo povečal za 2,1 %



Plačilna bilanca

Na sliki desno je prikazanih pet skupin proizvodov z največjim deležem v izvozu blaga v letu 1997.

V obdobju od januarja do junija leta 2001 v primerjavi z enakim obdobjem v letu 2000 se je najbolj povečal izvoz medicinskih farmacevtskih izdelkov (za 16,5 %), sledila sta izvoz pohištva (za 8,8 %) in električnih strojev (za 4,1 %), medtem ko sta se znižala izvoz vozil (za 2,9 %) ter izvoz oblek (za 3,0 %).

V juniju 2001 v primerjavi z junijem 2000, sta se najbolj znižala izvoz oblek (za 15,0 %) in izvoz vozil (za 14,8 %), sledil pa jima je izvoz električnih strojev (za 5,8 %). Izvoz ostalih dveh skupin proizvodov se je povečal, najbolj izvoz pohištva (za 4,8 %), sledil pa mu je izvoz medicinskih in farmacevtskih izdelkov (za 1,1 %).

Desezonirani količinski uvoz se je v obdobju od januarja do junija leta 2001 v primerjavi z enakim obdobjem leta 2000 povečal za 0,1 %.

V juniju leta 2001 v primerjavi z junijem leta 2000 pa je bil desezonirani količinski uvoz višji za 3,1 %.

Če primerjamo junij 2001 in junij 2000, se je uvoz proizvodov (izražen v USD po tekočih tečajih):

- za reprodukcijo zmanjšal za 5,9 %
- za investicije povečal za 0,9%
- za široko porabo zmanjšal za 4,1 %

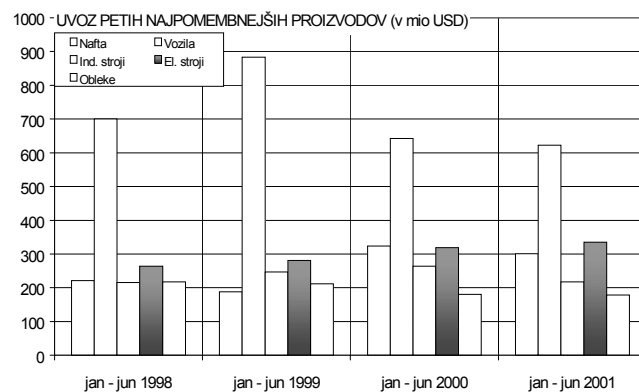
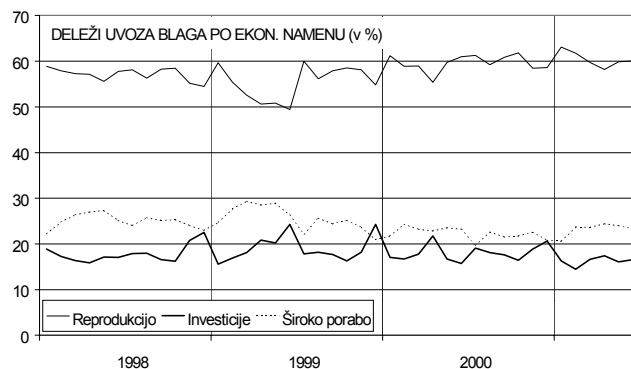
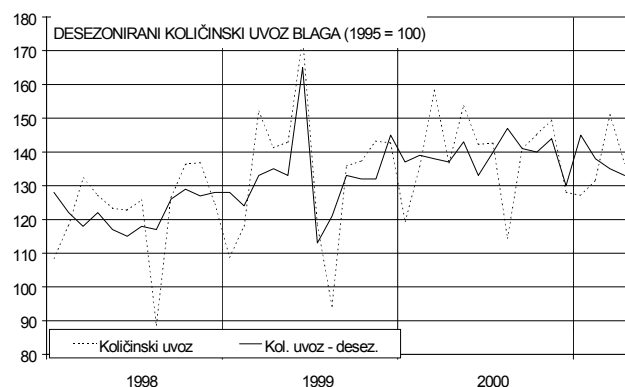
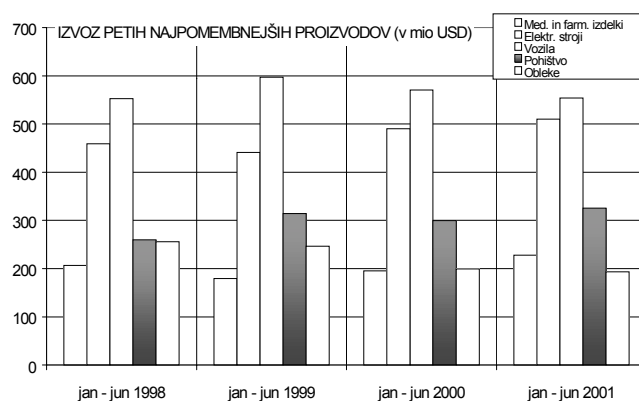
Če primerjamo obdobje od januarja do junija leta 2001 v primerjavi z enakim obdobjem leta 2000, se je uvoz proizvodov:

- za reprodukcijo povečal za 2,7 %
- za investicije zmanjšal za 7,2 %
- za široko porabo povečal za 1,1 %

Na sosednji sliki je prikazano pet skupin proizvodov, ki so imeli v celotnem uvozu leta 1997 največji delež.

V obdobju od januarja do junija leta 2001 v primerjavi z enakim obdobjem v letu 2000 se je povečal samo uvoz električnih strojev (za 5,1 %), uvoz vseh ostalih skupin proizvodov pa je padel. Najbolj uvoz industrijskih strojev (za 17,6 %), sledil pa mu je uvoz vozil (za 3,1 %), uvoz nafte (za 2,2 %) in oblek (za 0,9 %).

V juniju 2001 v primerjavi z junijem 2000, se je zmanjšal uvoz vseh proučevanih skupin proizvodov. Najbolj uvoz oblek (za 6,6 %), uvoz vozil (za 6,4 %), uvoz električnih strojev (za 4,4 %), uvoz industrijskih strojev (za 3,7 %) in uvoz nafte (za 0,6 %).



2. STORITVE, DOHODKI IN TRANSFERI

Presežek **storitvene** podbilance je junija 2001 znašal 39,1 mio USD (junija 2000 je bil dosežen presežek 49,6 mio USD). Vzrok znižanja je predvsem v zmanjšanju izvoza storitev (za 10,6 mio USD), medtem ko je uvoz storitev ostal skoraj nespremenjen. Na izvozni strani so se v juniju 2001 v primerjavi z junijem 2000 najbolj zmanjšala potovanja (za 4,4 mio USD) ter ostale poslovne storitve (za 2,6 mio USD) in med njimi posredovanja (za 3,9 mio USD). Prav tako sta se minimalno zmanjšala izvoz konstrukcijskih storitve (za 2,2 mio USD) in transportnih storitev (za 2,2 mio USD).

V prvih šestih mesecih leta 2001 je presežek menjave storitev dosegel 222,6 mio USD, kar je za 22,2 mio USD manj kot v enake obdobju leta 2000.

Izvoz storitev je junija 2001 znašal 160,3 mio USD, junija 2000 pa 170,9 mio USD.

V prvih šestih mesecih leta 2001 je dosegel izvoz storitev 885,8 mio USD, medtem ko je v enakem obdobju leta 2000 dosegel 893,7 mio USD.

Uvoz storitev je junija 2001 znašal 121,2 mio USD v primerjavi s 121,4 mio USD junija 2000.

V prvih šestih mesecih leta 2001 je bil dosežen višji uvoz storitev (663,1 mio USD) kot v enakem obdobju leta 2000 (648,8 mio USD).

Junija 2001 v primerjavi z junijem leta prej sta se izvoz (za 2,2 mio USD) in uvoz (za 1,9 mio USD) **transportnih storitev** malo zmanjšala.

V prvih šestih mesecih leta 2001 je znašal presežek transportnih storitev 67,2 mio USD, medtem ko je bil v enakem obdobju leta 2000 enak 74,6 mio USD.

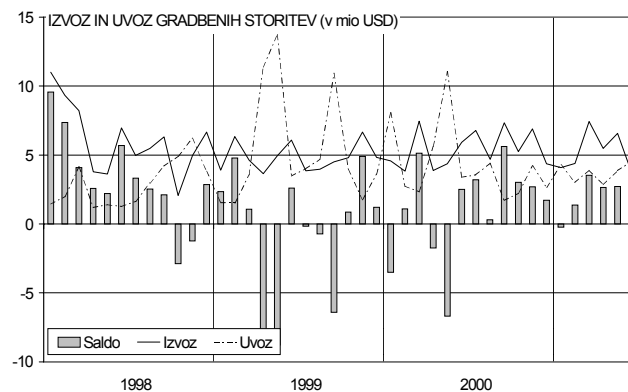
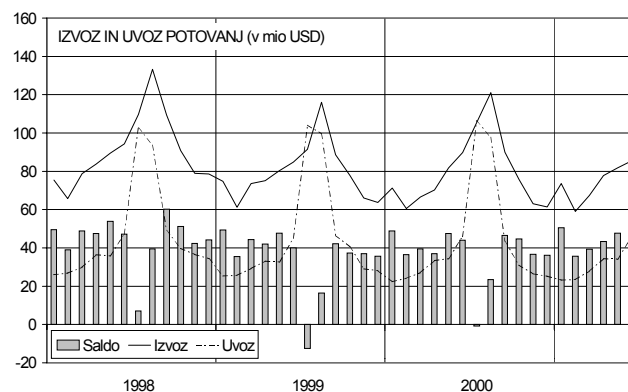
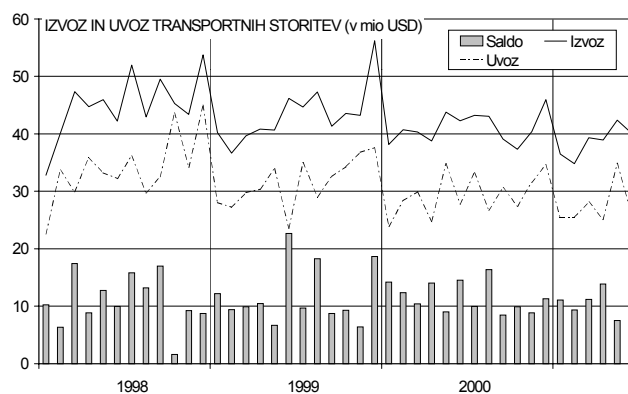
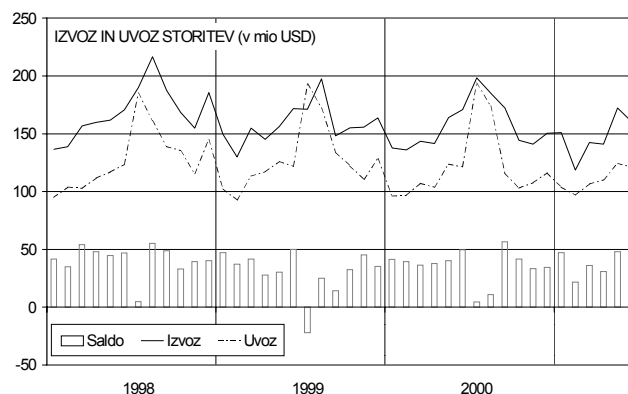
Izvoz transportnih storitev je znašal v prvih šestih mesecih leta 2001 232,1 mio USD. Zmanjšanje glede na enako obdobje leta 2000 znaša 12,0 mio USD. Najbolj se je zmanjšal izvoz ostalega transporta (za 11,8 mio USD) in znotraj njega špeditorske storitve (za 10,7 mio USD). Zmanjšal se je tudi izvoz železniškega transporta (za 7,5 mio USD), medtem ko se je izvoz cestnega (za 7,4 mio USD) in zračnega (za 1,9 mio USD) transporta povečal.

Uvoz transportnih storitev je v prvih šestih mesecih leta 2001 znašal 164,9 mio USD, kar predstavlja znižanje v primerjavi z enakim obdobjem leta 2000 za 4,7 mio USD. Najbolj se je zmanjšal uvoz ostalega transporta (za 4,6 mio USD) in železniškega transporta (za 3,3 mio USD). Uvoz cestnega transporta pa se je povečal (za 2,5 mio USD).

Izvoz storitev **potovanj** je znašal junija 2001 85,4 mio USD (leta 2000 pa 89,8 mio USD), uvoz potovanj pa je znašal junija 2001 45,9 mio USD (leta 2000 pa tudi 45,9 mio USD).

V prvih šestih mesecih leta 2001 je znašal izvoz potovalnih storitev 444,9 mio USD, kar je za 4,8 mio USD več kot v enakem obdobju leta 2000.

Uvoz potovalnih storitev je bil v prvih šestih mesecih leta 2001 (188,9 mio USD) za 1,9 mio USD višji kot v enakem obdobju leta 2000 (187,0 mio USD).



V menjavi **gradbenih storitev** je bil v prvih šestih mesecih leta 2001 dosežen presežek v višini 9,2 mio USD (v enakem obdobju leta 2000 pa primanjkljaj v višini 3,2 mio USD). Junija 2001 je bil zabeležen primanjkljaj gradbenih storitev v višini 0,9 mio USD, medtem pa je bil junija 2000 zabeležen presežek v višini 2,5 mio USD.

Junija 2001 je bil v menjavi **ostalih poslovnih storitev** dosežen primanjkljaj v višini 7,6 mio USD.

V prvih šestih mesecih leta 2001 je bil v menjavi ostalih poslovnih storitev zabeležen primanjkljaj v višini 59,7 mio USD (v primerjavi s 20,5 mio USD primanjkljaja v enakem obdobju leta 2000). V primerjavi s letom 2000 se je izvoz zmanjšal (za 19,2 mio USD) medtem ko se je uvoz povečal (za 20,0 mio USD). Pri izvozu se je najbolj zmanjšal izvoz posredovanj, in sicer za 27,4 mio USD.

Junija 2001 je bil zabeležen primanjkljaj **dohodkov od dela in kapitala**. Znašal je 16,8 mio USD, medtem ko je junija 2000 znašal 0,6 mio USD. Primanjkljaj se je povečal predvsem zato, ker so se izdatki povečali za 18,2 mio USD, prejemki pa le za 2,0 mio USD.

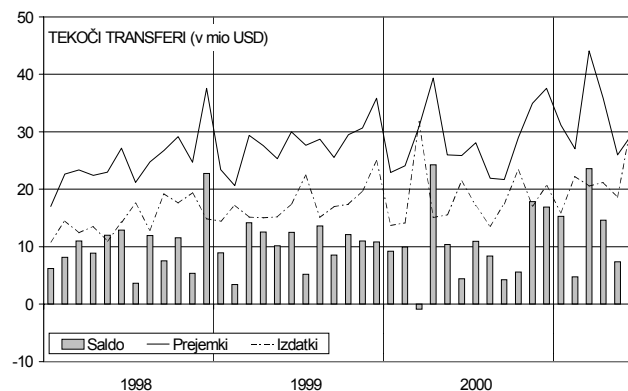
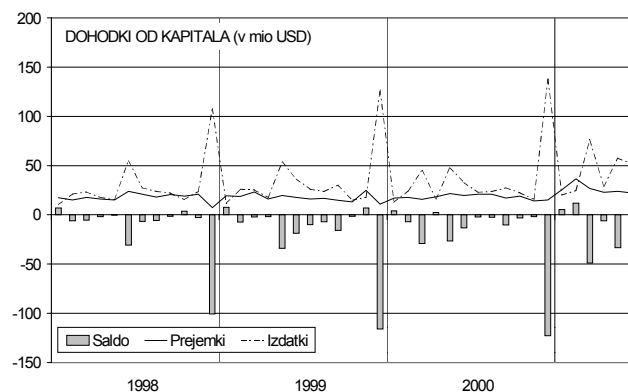
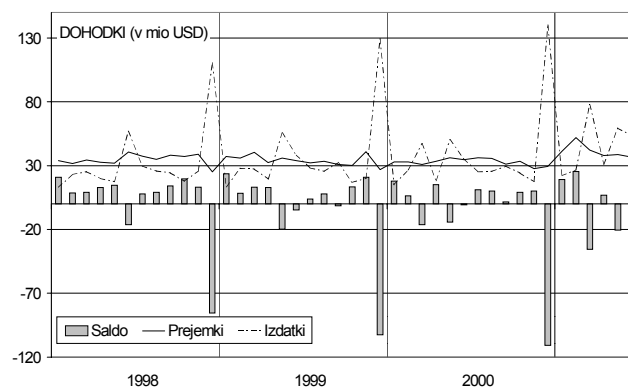
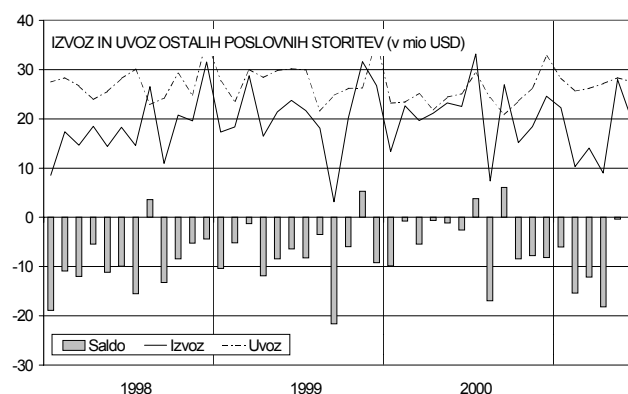
V prvih šestih mesecih leta 2001 je primanjkljaj dohodkov od dela in kapitala znašal 21,4 mio USD. V primerjavi s presežkom v enakem obdobju preteklega leta v višini 8,3 mio USD, so se za 48,1 mio USD povečali prejemki in za 77,7 mio USD izdatki (od tega so se marca 2001 v primerjavi z marcem 2000 izdatki povečali za 30,6 mio USD).

Junija 2001 so se v primerjavi z junijem 2000 prejemki od dela zmanjšali za 0,9 mio USD, prejemki od kapitala pa so se povečali za 2,9 mio USD (od tega od neposrednih naložb za 0,7 mio USD, od naložb v dolžniške vrednostne papirje za 0,4 mio USD in od kreditov za 1,7 mio USD). Na drugi strani so se izdatki od dela zmanjšali za 0,8 mio USD, izdatki od kapitala pa so se povečali za 19,0 mio USD. Med izdatki od kapitala se je najbolj povečala postavka naložbe v dolžniške vrednostne papirje/obveznice in zadolžnice za 9,2 mio USD od tega v uradnem sektorju za 10,2 mio USD (to so bila izplačila obresti od naložb v obveznice RS). Poleg tega se je povečala postavka izdatki od lastniškega kapitala/dividende in razdeljeni dobički za 2,2 mio USD, ter postavka izdatki od kreditov za 7,6 mio USD (od tega v uradnem sektorju za 3,9, v bankah za 1,5 ter v ostalih sektorjih za 2,2 mio USD).

Primanjkljaj tekočih transferjev je v juniju 2001 znašal 2,1 mio USD, junija 2000 pa je bil zabeležen presežek v višini 4,4 mio USD.

V prvih šestih mesecih leta 2001 je presežek znašal 63,5 mio USD, v enakem obdobju leta 2000 pa 57,4 mio USD.

Prejemki so bili v prvih šestih mesecih leta 2001 s 193,7 mio USD višji od prejemkov v enakem obdobju leta 2000 za 24,5 mio USD, pri čemer so se za 2,4 mio USD zmanjšali prilivi vladnega sektorja in za 26,9 mio USD povečali prilivi ostalih sektorjev. Izdatki transferjev pa so se v prvih šestih mesecih leta 2001 v primerjavi z enakim obdobjem leta 2000 povečali za 18,4 mio USD. Izdatki vladnega sektorja so se povečali za 11,8 mio USD, izdatki ostalih sektorjev pa za 6,6 mio USD.



II. KAPITALSKI IN FINANČNI RAČUN

V prvem polletju leta 2001 je znašal neto pritek kapitala v Slovenijo (brez deviznih rezerv bank in BS) 716,5 mio USD. V tem letu je največji pritek kapitala v postavki tuje naložbe v vrednostne papirje (476,1 mio USD, od tega 104,6 v mesecu februarju in 375,0 mio USD v aprilu), sledi povečanje najetih posojil v tujini (233,8 mio USD) ter povečanje tujih neposrednih naložb (189,1 mio USD).

V mesecu juniju beležimo 1,6 mio USD odtoka neposrednih naložb in 18,9 mio USD iz naslova naložb v vrednostne papirje, 3,6 mio USD pritoka tujih posojil Sloveniji in 43,1 mio USD povečanja neto terjatev kratkoročnih komercialnih kreditov do tujine. Prebivalstvo je povečalo stanje tuje gotovine in vlog za 17,7 mio USD, medtem ko se je stanje gotovine in vlog bančnega sektorja in računov v tujini skupno zmanjšalo za 87,5 mio USD.

Pritek kapitala v prvem polletju leta 2001 zmanjšujejo povečanje neto terjatev iz naslova kratkoročnih komercialnih kreditov (v znesku 96,9 mio USD, povečanje domačih naložb v vrednostne papirje v tujini (74,8 mio USD) in domače neposredne naložbe v tujini (27,6 mio USD).

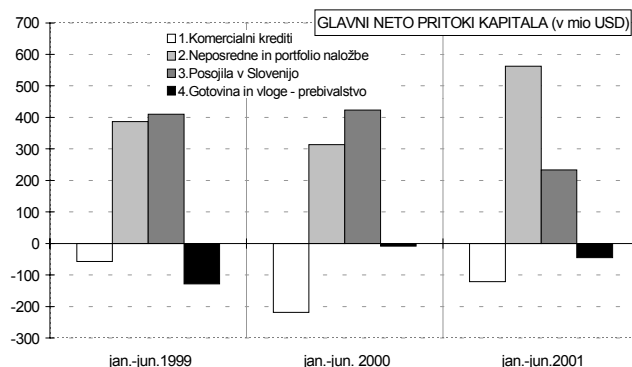
Ob dodatnem pritoku kapitala v obsegu 39,9 mio USD (zaenkrat še prikazanem v postavki statistična napaka, možno pa bi ga bilo pripisati kapitalskemu in finančnemu računu) pa je neto pritek kapitala v državo v obdobju od januarja do junija leta 2001 znašal 756,3 mio USD.

Neposredne naložbe v tujini in iz tujine so v prvem polletju 2001 v primerjavi s prvimi šestimi meseci 2000 večje za 51,6% oziroma za 375,1%.

Največje spremembe so v obdobju od januarja do junija leta 2001 na strani **neposrednih naložb v Slovenijo**, ki so znašale 189,1 mio USD, v enakem obdobju leta 2000 pa le 39,8 mio USD. V skupnem znesku naložb tujcev v letu 2001 velja omeniti predvsem naložbo v telekomunikacije v februarju in naložbo v SKB banko v maju.

Domače neposredne naložbe v tujini so se junija 2001 povečale za 3,0 mio USD, v prvem polletju 2001 pa skupaj za 27,6 mio USD, kar je približno enkrat več kot v enakem obdobju lani.

NETO PRITOKI KAPITALA mio USD	januar - junij		junij
	2000	2001	2001
1. Komercialni krediti	-219,1	-120,7	-34,7
2. Neposredne in portfolio naložbe	313,4	562,7	-20,5
3. Posojila v Slovenijo	423,2	233,8	3,6
a. BS	0,0	0,0	0,0
b. Vlada	58,1	10,8	-9,9
c. Banke	106,4	19,2	-23,9
d. Ostali sektorji	258,6	203,8	37,3
4. Gotovina in vloge - prebivalstvo	-8,7	-45,0	-17,7
5. Ostalo	-22,5	85,7	20,9
6. Neto pritek kapitala brez deviznih rezerv bank in BS (1+2+3+4+5)	486,2	716,5	-48,5
Mednarodne devizne rezerve	-223,7	-717,4	48,8
BS	-76,7	-605,0	-28,8
Bank	-147,1	-112,4	77,6
7. Statistična napaka	1,7	39,9	10,7
8. NETO PRITOK KAPITALA brez deviznih rezerv bank in BS, s statistično napako (6+7)	487,8	756,3	-37,9



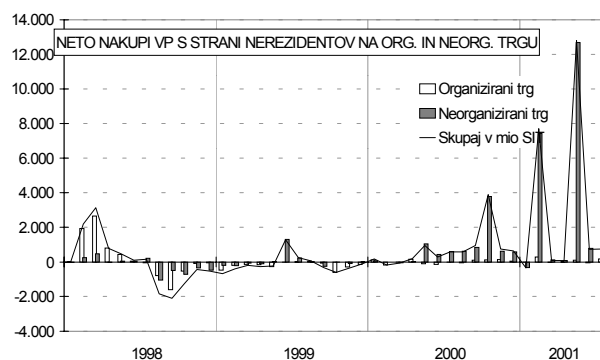
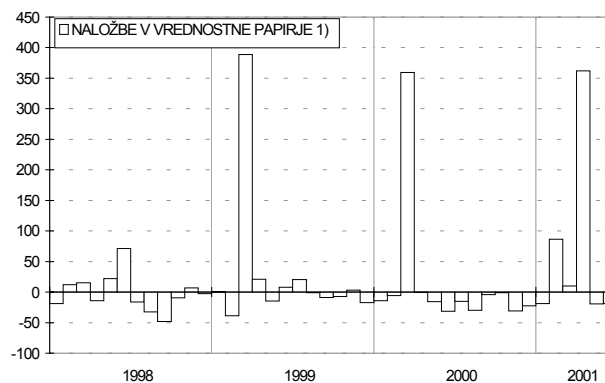
NEPOSREDNE NALOŽBE IN NALOŽBE V VREDNOSTNE PAPIRJE (v mio USD)	januar - junij		junij
	2000	2001	2001
NEPOSREDNE NALOŽBE	21,5	161,5	-1,6
Domače v tujini	-18,2	-27,6	-3,0
Tuje v Sloveniji	39,8	189,1	1,3
NALOŽBE V VRED. PAPIRJE	291,9	401,3	-18,9
Domače v tujini	-10,3	-74,8	-11,2
Tuje v Sloveniji	302,1	476,1	-7,7
Lastniški vrednostni papirji	4,7	-5,2	1,5
Dolžniški vrednostni papirji	297,4	481,3	-9,2

Plačilna bilanca

Neto pritok kapitala iz naslova **naložb v vrednostne papirje** je v letu 2001 znašal 401,3 mio USD (v enakem obdobju leta 2000 pa je bil zabeležen pritok v višini 291,9 mio USD). Večino neto pritoka naložb v vrednostne papirje predstavljajo izdaje evroobveznic Republike Slovenije (februarja in aprila 2001).

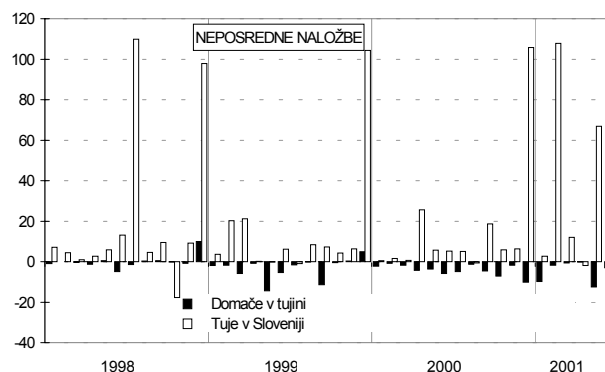
Junija leta 2001 ni bilo bistvenih sprememb pri naložbah v vrednostne papirje - neto terjatve iz tega naslova so se povečale za 18,9 mio USD.

Po podatkih KDD so tujci v juniju neto kupili za 2,9 mio USD vrednostnih papirjev, enako pa tudi v juliju. V prvih sedmih mesecih 2001 so tako tujci kupili za 90 mio USD vrednostnih papirjev. Največji naložbi sta bili povezani z delnicami Simobila (v februarju) in SKB banke (v maju).



NETO NAKUPI IN PRODAJE VSEH VP S STRANI NEREZIDENTOV NA ORG. IN NEORG. TRGU

	jan. - julij		junij	julij
	2000	2001		
Organizirani trg	-152,3	471,5	-50,0	180,2
Neorganizirani trg	2.100,2	21.326,9	788,4	564,7
Skupaj v mio SIT	1.947,9	21.798,3	738,3	744,9
Skupaj v mio USD	18,6	90,0	2,9	2,9



² Marec 1999: izdaja evroobveznic vlade (438,2 mio USD).

Marec 2000: izdaja evroobveznic vlade (384,8 mio USD).

f Februar 2001: izdaja evroobveznic vlade (92,7 mio USD).

April 2001: izdaja evroobveznic vlade (402,9 mio USD).

Iz podatkov o naložbah v vrednostne papirje sta izključeni:

- izdaja evroobveznic v maju 1998 (556,6 mio USD),
- predčasno odplačilo obveznic izdanih v skladu s prevzemom dolga po NFA sporazumu (453 mio USD) v juniju 1998.

Plačilna bilanca

V prvem polletju leta 2001 je bilo 141,9 mio USD neto terjatev iz naslova **kratkoročnih komercialnih kreditov**, kar je za 33,4% manj kot v enakem obdobju prejšnjega leta.

Junija 2001 so se neto terjatve iz naslova **kratkoročnih komercialnih kreditov** po dvomesečnem zmanjševanju spet povečale in sicer za 43,1 mio USD.

V mesecu juniju 2001 je bilo izvoženega za 785,2 mio USD blaga. Od tega je bilo po podatkih plačilnega prometa s tujino plačanega 581,8 mio USD, neposrednih naložb v blagu in dolgoročnih komercialnih kreditov ni bilo, danih transferov v blagu je bilo za 4,5 mio USD.

Uvoz blaga je v mesecu juniju znašal 816,4 mio USD, od tega je bilo po podatkih plačilnega prometa in podatkih o neposrednih plačilih tujih kreditorjev, s katerimi se poravnava obveznosti domačih posojiljemalcev do drugih nerezidentov³, plačanega 657,3 mio USD. Neposrednih naložb v blagu ni bilo, prejeti transferi v blagu so znašali 6,6 mio USD, črpanj dolgoročnih komercialnih kreditov za financiranje uvoza je bilo za 0,1 mio USD.

Preostalih 1,3 mio USD predstavlja spremembe terjatev in obveznosti na osnovi sprememb stanja odprtih računov med nebančnimi subjekti (kontokorenti).

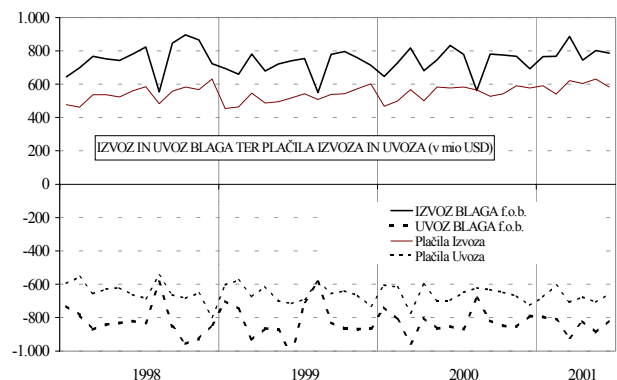
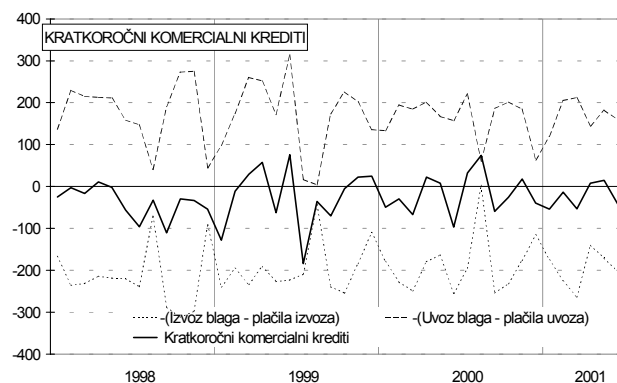
Pokritost izvoza s plačili je bila v mesecu juniju 2001 74,1%, medtem ko je bil uvoz 80-odstotno pokrit s plačili. Pokritost izvoza s plačili je v mesecu juniju za 4,8 odstotnih točk slabša kot mesec prej.

Pokritost uvoza s plačili je bila junija na enaki ravni kot maja.

Škarje kratkoročnih komercialnih kreditov so se po dveh mesecih zopet odprle, saj so se neto kratkoročni komercialni krediti povečali.

Plačila s tujo gotovino v Slovenijo so junija letos znašala 28,9 mio USD, kar je za 12% manj kot v predhodnem mesecu. Plačila s tujo gotovino v tujino pa so bila glede na letošnji maj višja za 10% in sicer so znašala 6,6 mio USD.

KRATKOROČNI KOMERCIALNI KREDITI (v mio USD)	januar - junij		junij
	2000	2001	2001
A. BLAGOVNA MENJAVA	-574,6	-303,7	-31,2
1. Izvoz blaga f.o.b	4.450,8	4.748,3	785,2
2. Uvoz blaga f.o.b	-5.025,4	-5.052,0	-816,4
B. PLAČILA BLAGA	792,0	459,9	75,5
1. Plačila izvoza blaga skupaj	-3.195,8	-3.569,3	-581,8
Od tega predpl. izvoza blaga	-122,4	-134,9	-18,8
V gotovini	-34,4	-28,0	-5,2
2. Plačila uvoza blaga skupaj	3.987,8	4.029,2	657,3
Od tega predpl. uvoza blaga	418,8	337,3	53,9
V gotovini	0,9	1,5	0,4
C. NEP. NAL V BLAGU	-0,7	0,0	0,0
1. V tujino	-0,7	-0,1	0,0
2. V Slovenijo	0,0	0,0	0,0
D. TRANSFERI V BLAGU	7,5	10,2	2,1
1. Dani	-17,7	-25,3	-4,5
2. Prejeti	25,2	35,5	6,6
E. DOLG. KOM. KREDITI	0,2	7,3	0,1
1. Dani (črpanje)	-7,9	-3,2	0,0
2. Prejeti (črpanje)	8,1	10,5	0,1
F. OSTALO	-4,4	-21,6	-1,3
G. Kratkor. kom. krediti	-213,2	-141,9	-43,1



³ Plačila izvedena mimo računov rezidentov v tujini.

Plačilna bilanca

PLAČILA PRAVNIH OSEB S TUJO GOTOVINO V IN IZ TUJINE (v mio USD)	januar - junij		junij
	2000	2001	2001
1. PREJEM TUJE GOTOVINE	190,6	180,1	28,9
a. fakture za blago	34,4	28,0	5,2
b. fakture za storitve (brez potovanj)	6,9	11,0	2,0
c. fakture za potovanja	149,3	139,3	21,4
d. ostalo	1,2	2,0	0,3
2. IZDAJA TUJE GOTOVINE	33,3	34,1	6,6
a. fakture za blago	0,9	1,5	0,4
b. fakture za storitve (brez potovanj)	3,4	3,1	0,6
c. fakture za potovanja	28,5	29,3	5,6
d. ostalo	0,5	0,2	0,1

Obveznosti iz neto (črpanja minus odplačila) **najetih posojil** v tujini so se v prvem polletju leta 2001 povečale za 233,8 mio USD, kar je za 44,7% manj kot v enakem obdobju lanskega leta.

V letu 2001 večino povečanja zadolženosti preko posojil predstavlja povečanje zadolževanja podjetij (203,8 mio USD), medtem ko so se banke zadolžile za 19,2 mio USD, država pa za 10,8 mio USD.

V juniju 2001 so se obveznosti iz najetih posojil povečale za 3,6 mio USD. Podjetja in prebivalstvo se je zadolžilo za 37,3 mio USD, vladni sektor in banke pa so svoje obveznosti zmanjšali za 9,9 oz. 23,9 mio USD.

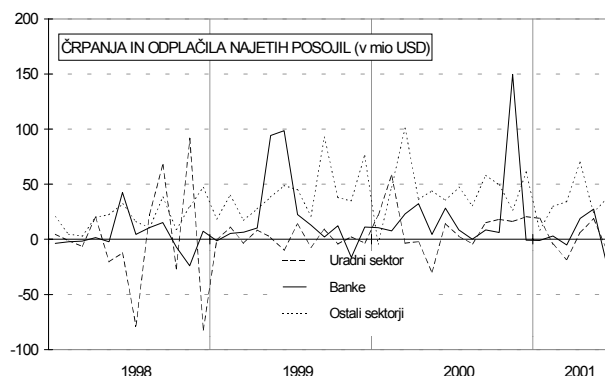
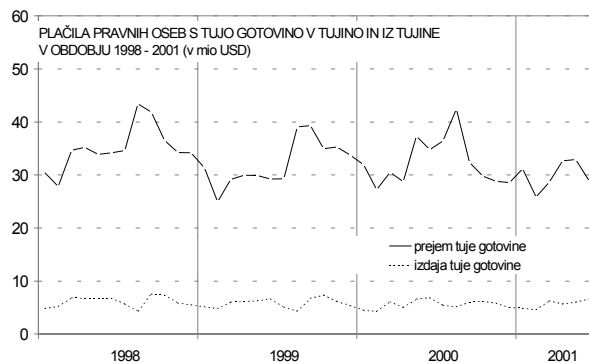
Leta 2001 so terjatve iz naslova povečanja **odobrenih posojil** nerezidentom porasle za 16,4 mio USD; od tega so banke svoje terjatve zmanjšale za 1,4 mio USD, ostali sektorji pa so jih povečali za 17,8 mio USD.

V prvem polletju leta 2001 so se **imetja tuje gotovine in vlog prebivalstva** povečala za 45,0 mio USD, v enakem obdobju leta 2000 pa so se imetja tuje gotovine in vlog povečala za 8,7 mio USD.

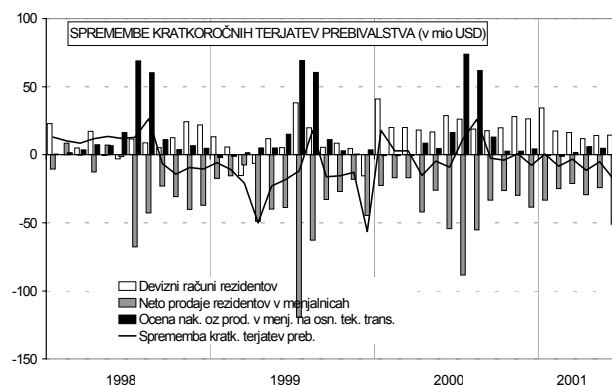
V juniju leta 2001 so se imetja tuje gotovine in vlog prebivalstva povečala za 17,7 mio USD, v istem mesecu leta 2000 pa za 9,0 mio USD.

Rezidenti so v letu 2001 v **menjalnicah neto kupili** za 183,5 mio USD tuje gotovine. Od tega so na devizne račune pri domačih bankah neto položili za 109,0 mio USD, za potrebe tekočih transakcij pa so kupili 29,5 mio USD več tuje gotovine, kot so je prodali.

Junija 2001 so rezidenti v menjalnicah neto kupili za 50,9 mio USD tuje gotovine, na devizne račune pri domačih bankah pa so je neto položili za 14,5 mio USD. Za potrebe tekočih transakcij so kupili 18,7 mio USD več tuje gotovine, kot so je prodali, kar je za 216,9% več kot v predhodnem mesecu.



SPREMEMBA KRATK. TERJATEV PREBIVALSTVA (v mio USD)	januar - junij		junij
	2000	2001	2001
Devizni računi rezidentov (a-b)	145,2	109,0	14,5
a. Pologi na devizne račune	871,8	852,0	132,5
b. Dvigi z deviznih računov	726,7	742,9	118,0
Neto prodaje tuje gotovine rezidentov v menjalnicah (a-b)	-178,0	-183,5	-50,9
a. Prodaje rezidentov menjalnicam	687,8	636,2	102,4
b. Nakupi rezidentov v menjalnicah	873,1	819,7	153,2
Ocena nak. oz prod. v menj. na osn. tek. transakcij	27,9	29,5	18,7
SPREMEMBA KRATK. TERJATEV PREBIVALSTVA	-4,9	-45,0	-17,7



V letu 2001 so menjalnice od rezidentov in nerezidentov neto kupile za 0,5 mio USD tuje gotovine.

V obravnovanem mesecu 2001 pa so menjalnice neto prodale za 10,4 mio USD tuje gotovine.

Odkupi tuje gotovine v menjalnicah so v letošnjem juniju znašali 142,8 mio USD, kar je 0,1 mio USD več kot predhodni mesec. Prodaje tuje gotovine v menjalnicah so se junija 2001 (153,2 mio USD) povečale glede na prejšnji mesec (za 19,5 mio USD).

V letu 2001 so menjalnice od nerezidentov neto odkupile za 183,1 mio USD, rezidentom pa so neto prodale za 183,5 mio USD tuje gotovine.

V letošnjem juniju so menjalnice od tujcev neto odkupile za 40,5 mio USD, rezidentom pa so prodale za 50,9 mio USD več tuje gotovine, kot so je od njih odkupile.

Vloge nerezidentov⁴ pri domačih bankah so se v letu 2001 povečale za 54,9 mio USD, medtem ko so se v enakem obdobju leta 2001 povečale 31,6 mio USD.

Junija leta 2000 so se vloge nerezidentov pri domačih bankah povečale za 14,4 mio USD, medtem ko so se v enakem mesecu lanskega leta povečale za 77,9 mio USD.

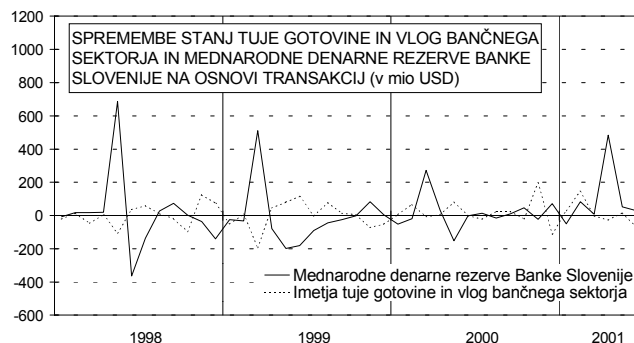
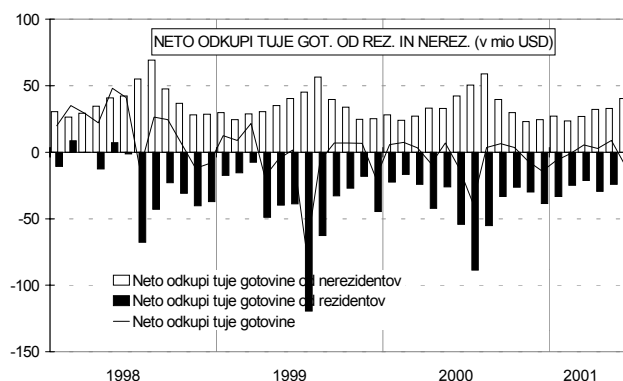
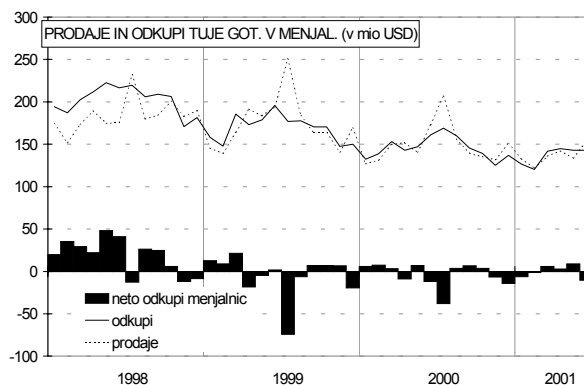
Imetja tuje gotovine in vlog bančnega sektorja so se v prvem polletju 2001 povečala za 58,5 mio USD, v enakem obdobju leta 2000 pa za 150,4 mio USD.

Junija 2001 so se zmanjšala za 86,9 mio USD (banke so zmanjšale kratkoročne vloge v tujini), junija 2000 pa za 0,8 mio USD.

Pretežni del imetij tuje gotovine in vlog bančnega sektorja so **rezerve poslovnih bank**, ki so se junija leta 2001 zmanjšale za 77,6 mio USD, v istem obdobju lanskega leta za 21,4 mio USD.

Devizne rezerve bank na osnovi stanj so konec junija 2001 znašale 1.273,7 mio USD, v istem obdobju leta 2000 pa 1.152,6 mio USD.

Imetja tuje gotovine in vlog ostalih sektorjev so se v prvih šestih mesecih letošnjega leta povečala za 31,8 mio USD, od tega so se junija 2001 povečala za 17,1 mio USD (prebivalstvo za 17,7 mio USD), junija 2000 pa za 9,7 mio USD.



⁴ Postavka 'Ostale obveznosti/Gotovina in vloge/Banke.

Mednarodne denarne rezerve Banke Slovenije so se na podlagi transakcij v obdobju od januarja do junija leta 2001 povečale za 605,0 mio USD (aprila je Banka Slovenije vezala devizna sredstva v tujini v višini 425,1 mio USD), medtem ko so se v enakem obdobju predhodnega leta povečale za 76,7 mio USD.

Junija letos so se mednarodne denarne rezerve Banke Slovenije povečale za 28,8 mio USD, junija leta 2000 pa so se zmanjšale za 2,9 mio USD.

Slovenija je pridobila **del premoženja bivše Jugoslavije pri BIS** - zlato, denarna sredstva in delnice. **Zlato in denarna sredstva BIS** (66,0 oziroma 4,5 mio USD) predstavljajo imetja Banke Slovenije v tujini in so del mednarodnih denarnih rezerv Slovenije, zato so s 13. junijem 2001 vključeni v mednarodne denarne rezerve.

Sama **transakcija vračanja premoženja ni plačilnobilančna**, temveč spada med ostale spremembe, ki zapirajo stanje mednarodnih naložb v dveh časovnih obdobjih. **Delnice BIS** (11,7 mio USD) pa so v skladu s priporočilom 5. priročnika plačilne bilance MDS vključene v ostale terjatve BS.

Devizne rezerve Banke Slovenije so konec letošnjega junija predstavljale 73,2% celotnih deviznih rezerv bančnega sistema oz. 3.473.1 mio USD, stanje deviznih rezerv Banke Slovenije in poslovnih bank skupaj pa je znašalo 4.746,7 mio USD.

Stanje deviznih rezerv bančnega sistema se je v obdobju od konca junija 2000 do konca junija 2001 povečalo za 550,5 mio USD. Od tega se je stanje deviznih rezerv Banke Slovenije povečalo za 429,4 mio USD, stanje deviznih rezerv bank pa za 121,1 mio USD.

Konec junija 2001 so bile mednarodne rezerve Banke Slovenije (brez rezerv poslovnih bank) enake 3,6 letošnjim povprečnim mesečnim uvozom blaga in storitev.

