

PLAČILNA BILANCA SLOVENIJE

Maj 2001

- I. TEKOČI RAČUN
 - BLAGO
 - STORITVE
- II. KAPITALSKI IN FINANČNI RAČUN

POMEMBNEJŠE SPREMEMBE*

V obdobju od januarja do maja 2001 je **primanjkljaj tekočega računa znašal 30,1 mio USD**, medtem ko je bil dosežen v enakem obdobju lanskega leta primanjkljaj v znesku 296,0 mio USD. V maju 2001 je bil zabeležen primanjkljaj tekočega računa v višini 54,9 mio USD.

Na primanjkljaj tekočega računa v letu 2001 je negativno vplival primanjkljaj v trgovinski bilanci (280,7 mio USD) ter dohodkovnem delu (3,9 mio USD), pozitivno pa presežki doseženi v storitvenem delu (189,4 mio USD),) ter v tekočih transferjih (65,2 mio USD).

Trgovinski del plačilne bilance je bil v letu 2001 v primanjkljaju v znesku 280,7 mio USD, kar je mnogo manj kot v primerljivem obdobju v letu 2000, ko je primanjkljaj znašal 553,1 mio USD.

Razlog za nižji primanjkljaj v menjavi blaga v letu 2001 je v višjem izvozu blaga, ki se je v primerjavi z letom 2000 povečal za 9,3 % oziroma za 336,3 mio USD. Uvoz blaga se je v enakem obdobju povečal za 1,5 % oziroma za 63,9 mio USD. Uvoz blaga je strukturno usmerjen zlasti v uvoz repromateriala. Geografski oziroma regionalni trendi blagovne menjave so ugodni – zniževanje primanjkljaja z državami EU in porast presežka z državami nekdanje Jugoslavije.

Maja 2001 je presežek plačilne podbilance **storitev** znašal 48,3 mio USD in je bil za 8,0 mio USD višji od presežka doseženega v maju 2000. Izvoz storitev se je povečal za 7,2 mio USD, medtem ko se je uvoz storitev rahlo zmanjšal. Najbolj se je povečal izvoz ostalih poslovnih storitev in med njimi storitev posredovanj, medtem ko pri uvozu ni bilo večjih sprememb v primerjavi s preteklim letom.

V maju 2001 je bil v **dohodkovnem delu** plačilne bilance zabeležen primanjkljaj, ki je znašal 20,1 mio USD. Višji primanjkljaj v maju 2001 (maja 2000 je znašal primanjkljaj 14,2 mio USD) je mogoče pripisati večjemu povišanju izdatkov od kapitala kot prejemkov od kapitala.

Kapitalski in finančni račun izkazuje v obdobju od januarja do maja leta 2001 odtok kapitala v višini 2,2 mio USD, medtem ko je bil v enakem obdobju leta 2000 zabeležen pritek kapitala v višini 300,4 mio USD .

Glavni viri letošnjega **odtoka kapitala** so bili: povečanje imetij tuje gotovine in vlog bančnega sektorja (145,4 mio USD), povečanje neto terjatev iz naslova kratkoročnih komercialnih kreditov (99,1 mio USD), povečanje naložb v vrednostne papirje v tujini (63,6 mio USD) in povečanje neposrednih naložb v tujini (24,7 mio USD). Glavni viri **pritoka kapitala** so bili: povečanje tujih naložb v vrednostne papirje (483,8 mio USD – predvsem evroobveznice Republike Slovenije), povečanje obveznosti iz naslova najetih posojil v tujini (225,9 mio USD) in povečanje neposrednih naložb v Slovenijo (187,7 mio USD – dve večji naložbi letos; telekomunikacije in SKB banka).

Maja 2001 sta na kapitalnem računu pomembnejša predvsem dva dogodka povečanje zadolževanja za 66,2 mio USD in 67,0 mio USD pritoka tujih neposrednih naložb – predvsem gre za prodajo SKB banke nerezidentom.

Stanje deviznih rezerv poslovnih bank je maja 2001 znašalo 1.360,1 mio USD. **Mednarodne denarne rezerve Banke Slovenije** so se v istem mesecu povečale za 51,6 mio USD) in konec meseca dosegle 3.464,8 mio USD.

*Povprečni menjalni tečaj USD/SIT je v maju leta 2001 presegal primerljivega v letu 2000 za 13,2 %, tečaj USD/EUR pa za 6,0 %.

Plačilna bilanca

PLAČILNA BILANCA SLOVENIJE

predhodni podatki z dne 17.7.2001

	tokovi v mio USD			
	januar - maj		maj	
	2000	2001	2000	2001
I. Tekoči račun	-296,0	-30,1	-82,8	-54,9
1. Blago	-553,1	-280,7	-119,3	-90,2
1.1. Izvoz blaga	3.618,4	3.954,7	746,4	795,9
Izvoz f.o.b.	3.595,3	3.923,2	740,8	787,9
Prilagoditev zaobjema	23,1	31,5	5,7	8,0
1.2. Uvoz blaga	-4.171,5	-4.235,4	-865,7	-886,2
Uvoz c.i.f.	-4.275,0	-4.340,7	-886,0	-909,9
Prilagoditev c.i.f./f.o.b	161,7	164,1	33,5	34,4
Prilagoditev zaobjema	-58,1	-58,8	-13,2	-10,6
2. Storitve	195,3	189,4	40,3	48,3
2.1. Izvoz storitev	722,8	727,7	164,0	171,2
Transport	201,8	192,0	43,8	42,4
Potovanja	350,3	357,9	81,8	81,0
Komunikacijske storitve	8,3	13,7	2,4	2,2
Konstrukcijske storitve	24,1	27,9	4,4	6,5
Finančne storitve	3,0	3,9	0,5	0,7
Ostale poslovne storitve	100,1	87,7	23,3	28,0
Posredovanje	48,0	28,6	12,1	15,3
Osebne, kulturne in rekreacijske storitve	5,1	7,1	1,0	1,1
2.2. Uvoz storitev	-527,5	-538,3	-123,7	-122,9
Transport	-141,8	-138,9	-34,8	-34,8
Potovanja	-141,1	-140,4	-34,3	-33,2
Komunikacijske storitve	-19,4	-23,8	-2,6	-4,4
Konstrukcijske storitve	-29,8	-17,9	-11,1	-3,9
Finančne storitve	-11,7	-9,0	-2,4	-2,2
Licence, patenti in avtorske pravice	-18,2	-25,3	-3,6	-6,0
Ostale poslovne storitve	-118,0	-135,5	-24,4	-28,3
Posredovanje	-30,6	-40,4	-6,6	-7,9
3. Dohodki	8,8	-3,9	-14,2	-20,1
3.1. Prejemki	166,3	212,4	36,1	38,8
Od dela	76,4	77,0	14,6	14,9
Od kapitala	89,9	135,4	21,5	23,9
3.2. Izdatki	-157,5	-216,3	-50,3	-58,9
Od dela	-11,1	-9,8	-2,2	-1,5
Od kapitala	-146,4	-206,6	-48,1	-57,4
4. Tekoči transferi	53,0	65,2	10,4	7,1
4.1. V Slovenijo	143,3	164,2	26,0	26,0
Vladni sektor	21,7	21,8	2,5	1,9
Ostali sektorji	121,6	142,4	23,5	24,1
4.2. V tujino	-90,3	-99,0	-15,6	-18,9
Vladni sektor	-41,3	-45,8	-7,8	-8,5
Ostali sektorji	-49,0	-53,2	-7,8	-10,4

Plaćilna bilanca

Plaćilna bilanca Slovenije; predhodni podatki z dne 17.7.2001

tokovi v mio USD

		januar – maj		maj	
		2000	2001	2000	2001
II.	Kapitalski in finančni račun	300,4	-2,2	80,7	31,7
A.	Kapitalski račun	-0,2	0,2	-0,2	0,0
1.	Kapitalski transferi	0,2	0,3	-0,1	0,1
2.	Patenti in licence	-0,4	-0,1	-0,1	0,0
B.	Finančni račun	300,6	-2,4	80,8	31,7
1.	Neposredne naložbe*	22,0	163,1	2,2	54,6
	Domače v tujini	-12,5	-24,7	-3,6	-12,4
	Tuje v Sloveniji	34,4	187,7	5,8	67,0
2.	Naložbe v vrednostne papirje	323,4	420,2	-15,5	-19,4
	Domače v tujini	-10,8	-63,6	-3,1	-12,7
	Tuje v Sloveniji	334,2	483,8	-12,4	-6,7
3.	Ostale naložbe	34,9	-9,5	-58,6	48,1
3.1.	Terjatve	-297,7	-278,2	-85,2	0,5
	Komerencialni krediti	-111,0	-88,7	9,4	16,8
	Dolgoročni	5,3	10,4	1,8	0,8
	Kratkoročni	-116,3	-99,1	7,6	16,0
	Posojila	-31,1	-17,8	-14,1	-6,0
	Banke	-0,8	5,8	0,1	1,4
	Ostali sektorji	-30,3	-23,6	-14,3	-7,4
	Gotovina in vloge	-150,8	-156,3	-86,2	-14,4
	Banke	-151,2	-145,4	-81,7	-10,7
	Ostali sektorji	0,4	-11,0	-4,5	-3,7
	Prebivalstvo	0,3	-24,1	-4,5	-3,6
	Računi v tujini	0,1	13,1	0,0	-0,1
	Ostale terjatve	-4,8	-15,4	5,8	4,2
	Banka Slovenije	-5,2	-5,3	0,0	0,0
	Banke	0,2	-8,3	5,6	4,1
	Ostali sektorji	0,2	-1,5	0,2	0,1
3.2.	Obveznosti	332,6	268,7	26,6	47,6
	Komerencialni krediti	-9,9	2,4	-0,5	-0,2
	Posojila	345,3	225,9	18,5	66,2
	Banka Slovenije	-	-	-	-
	Vladni sektor	43,8	20,7	-29,9	18,8
	Banke	78,0	43,1	4,3	27,4
	Ostali sektorji	223,4	162,1	44,0	20,0
	Vloge	8,6	40,5	9,3	-20,8
	Banke	8,3	40,5	9,3	-20,8
	Ostale obveznosti	-11,4	-0,1	-0,7	2,4
	Banke	-10,5	2,2	0,2	2,5
4.	Mednarodne denarne rezerve	-79,6	-576,2	152,6	-51,6
	Zlato, SDR in rezervna imetja pri MDS	7,4	-3,3	6,2	-2,8
	Devize	-87,1	-572,9	146,5	-48,8
	Gotovina in vloge	-230,6	-322,6	66,7	124,4
	Vrednostni papirji	143,6	-250,3	79,7	-173,2
III.	Neto napake in izpustitve	-4,4	32,3	2,1	23,2

*Podatki o reinvestiranih dobičkih za leto 2000 še niso na voljo, zato je kot ocena v decembrske podatke leta 2000 vključena vrednost reinvestiranih dobičkov iz leta 1999. Ocena bo v letu 2001 zamenjana s podatkom o reinvestiranih dobičkih v letu 2000.

I. TEKOČI RAČUN

1. BLAGO

Saldo **tekočega računa** je bil v obdobju od januarja do maja leta 2001 negativen in je znašal 30,1 mio USD, medtem ko je v primerljivem obdobju leta 2000 izkazoval primanjkljaj v znesku 296,0 mio USD.

Primanjkljaj **trgovinske bilance** v prvih petih mesecih 2001 je v primerjavi z enakim obdobjem v 2000 nižji za 272,4 mio USD, ter ga je mogoče pripisati hitrejši rasti izvoza od uvoza blaga.

Presežek **storitev** se je v prvih petih mesecih leta 2001 v primerjavi z enakim obdobjem leta 2000 zmanjšal za 5,9 mio USD, kar pripisujemo hitrejši rasti uvoza storitev od izvoza storitev.

Saldo **dohodkov** se je v tem obdobju v primerjavi s prejšnjim letom zmanjšal za 12,8 mio USD, saldo **transferjev** pa se je povečal za 12,3 mio USD.

Primanjkljaj v **trgovinski bilanci** je v obdobju od januarja do maja 2001 znašal 280,7 mio USD, v primerljivem obdobju leta 2000 pa 553,1 mio USD.

Izvoz blaga je bil v obdobju od januarja do maja leta 2001 v primerjavi z enakim obdobjem leta 2000 višji za 336,3 mio USD, medtem ko je bil uvoz blaga višji za 63,9 mio USD.

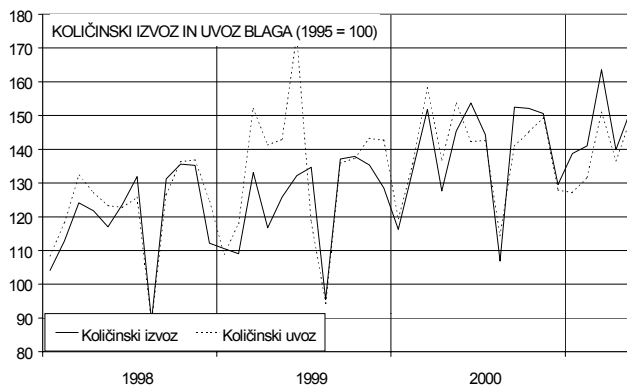
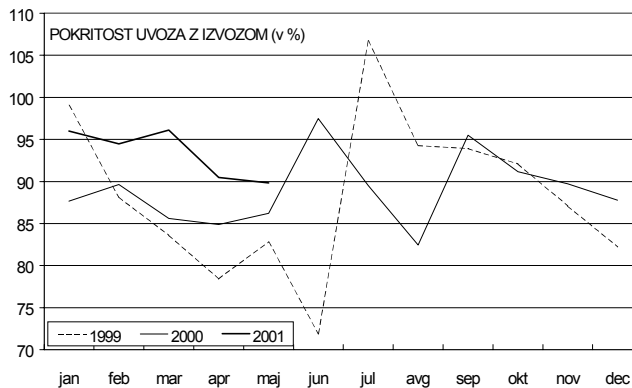
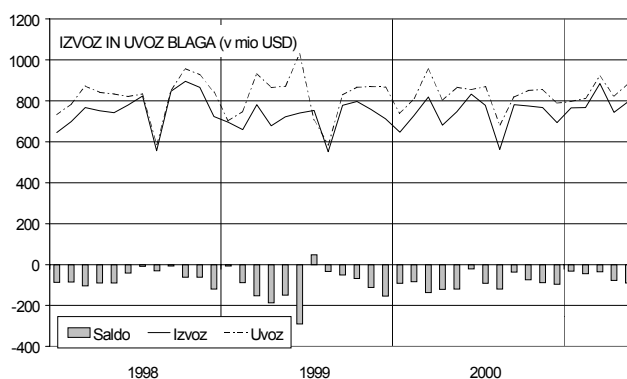
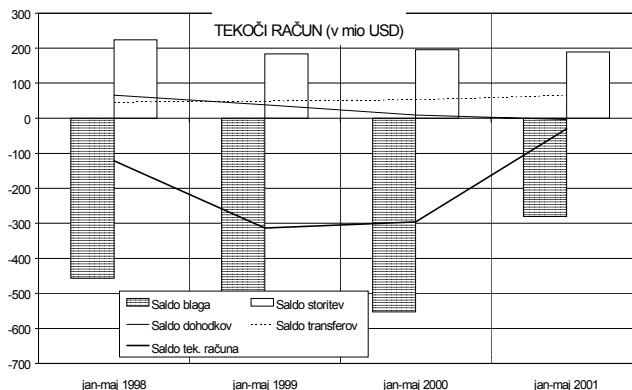
Izvoz blaga je v maju 2001 dosegel 795,9 mio USD in je bil za 6,6 % višji kot izvoz maja 2000 (desezonirani količinski izvoz blaga pa je bil v maju 2001 v primerjavi z majem 2000 višji za 4,2 %). Uvoz blaga je v maju 2001 znašal 886,2 mio USD in je bil za 2,4 % višji kot maja 2000 (desezonirani količinski uvoz blaga pa je bil v maju 2001 v primerjavi z majem 2000 nižji za 3,5 %).

V prvih petih mesecih leta 2001 je bila **pokritost uvoza z izvozom** 93,4 %, medtem ko je pokritost v primerljivem lanskem obdobju znašala 86,7 %.

Pokritost uvoza z izvozom v maju leta 2001 je dosegla 89,8 %, medtem ko je bila pokritost uvoza z izvozom v maju 2000 nižja (86,2 %).

Količinski izvoz blaga¹ je bil v obdobju od januarja do maja 2001 v primerjavi z enakim obdobjem leta 2000 višji za 8,9 %, količinski uvoz blaga pa je bil nižji za 1,2 %.

Količinski izvoz blaga je bil v maju 2001 glede na maj 2000 višji za 4,3 %, količinski uvoz pa nižji za 3,1 %.



¹ Ocena ARC Banke Slovenije.

Plačilna bilanca

Po primerjavi obdobj od januarja do maja v letih 1998 – 2001 je imela Slovenija vsa leta primanjkljaj v trgovinski bilanci s spodaj omenjenimi evropskimi integracijami in državami nekdanje SZ, presežek pa z državami nekdanje Jugoslavije.

V obdobju od januarja do maja 2001 v primerjavi z enakim obdobjem leta 2000, se je primanjkljaj Slovenije z EU, CEFTA in EFTA zmanjšal, z državami nekdanje SZ pa je bil za razliko od obdobja leta 2000 zabeležen presežek. Presežek z državami nekdanje Jugoslavije se je v proučevanem obdobju povečal.

Med najpomembnejšimi trgovinskimi partnerji je Slovenija s Hrvaško in Nemčijo ohranila presežek, medtem ko je bil v menjavi z Avstrijo, Italijo in Francijo dosežen primanjkljaj.

V prvih petih mesecih leta 2001 v primerjavi z enakim obdobjem v letu 2000 se je presežek v menjavi z Nemčijo povečal za 3,5 mio USD, medtem ko se je v menjavi s Hrvaško povečal za 77,1 mio USD. Po drugi strani pa je Slovenija malo zmanjšala primanjkljaj z Avstrijo (za 18,0 mio USD), ter ga povečala s Francijo (za 22,2 mio USD) in Italijo (za 12,9 mio USD).

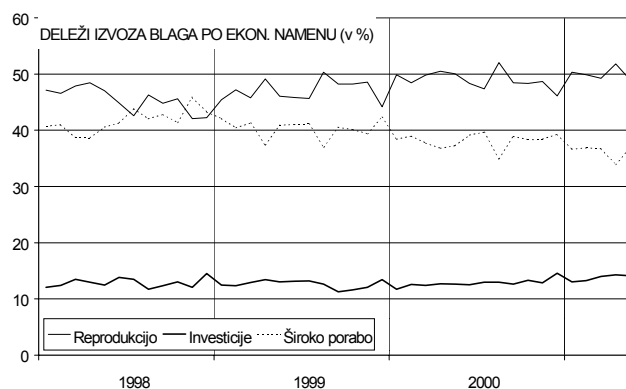
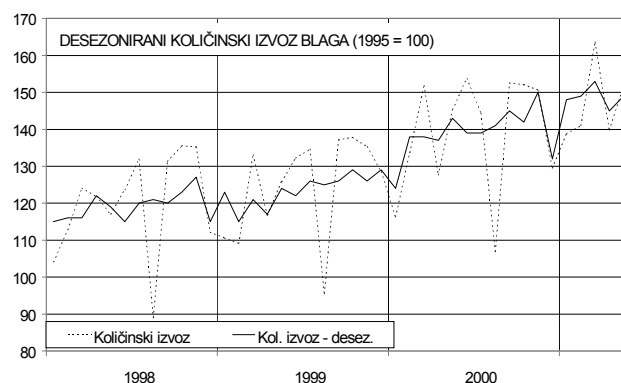
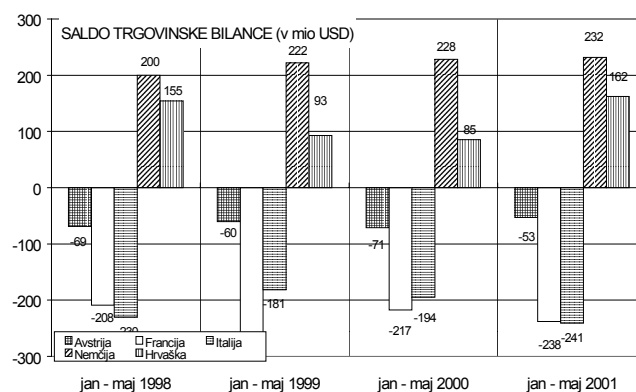
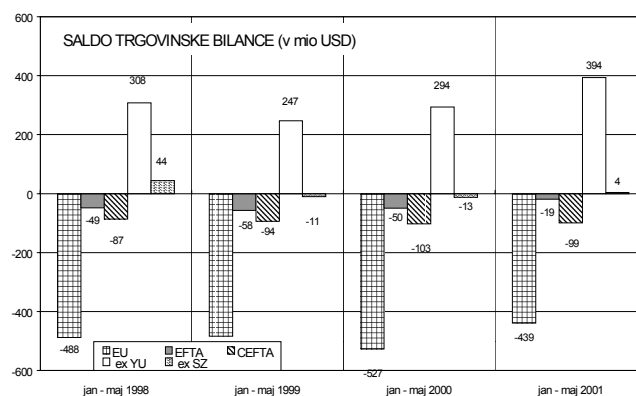
Desezonirani količinski izvoz blaga se je v maju 2001 v primerjavi z majem 2000 povečal za 4,2 %, medtem ko se je desezonirani količinski izvoz blaga v prvih mesecih leta 2001 v primerjavi z enakim obdobjem v letu 2000 povečal za 9,4 %.

Če primerjamo maj 2001 in maj 2000, se je izvoz proizvodov (izražen v USD po tekočih tečajih):

- za reprodukcijo povečal za 4,0 %
- za investicije povečal za 18,9 %
- za široko porabo povečal za 5,4 %

Primerjava prvih petih mesecev leta 2001 in 2000 pa pokaže, da se je izvoz proizvodov:

- za reprodukcijo povečal za 9,7 %
- za investicije povečal za 20,8 %
- za široko porabo povečal za 4,6 %



Plačilna bilanca

Na sliki desno je prikazanih pet skupin proizvodov z največjim deležem v izvozu blaga od leta 1998.

V obdobju od januarja do maja leta 2001 v primerjavi z enakim obdobjem v letu 2000 se je najbolj povečal izvoz medicinskih farmacevtskih izdelkov (za 20,1 %), sledijo izvoz pohištva (za 9,6 %), električnih strojev (za 6,3 %) in oblek (za 0,2 %). Medtem se je izvoz vozil (za 0,2 %) znižal.

V maju 2001 v primerjavi z majem 2000, se je znižal izvoz električnih strojev (za 0,6 %). Izvoz ostalih štirih skupin proizvodov se je povečal, najbolj izvoz medicinskih in farmacevtskih izdelkov (za 24,1 %), sledil je izvoz pohištva (za 7,0 %), izvoz vozil (za 6,0 %) ter izvoz oblek (za 5,1 %).

Desezonirani količinski uvoz blaga pa je bil v maju 2001 v primerjavi z majem 2000 nižji za 3,5 %

V obdobju od januarja do maja leta 2001 v primerjavi z enakim obdobjem leta 2000 pa je bil desezonirani količinski uvoz nižji za 0,4 %.

Če primerjamo maj 2001 in maj 2000, se je uvoz proizvodov (izražen v USD po tekočih tečajih):

- za reprodukcijo povečal za 3,2 %
- za investicije zmanjšal za 1,7 %
- za široko porabo povečal za 4,6 %

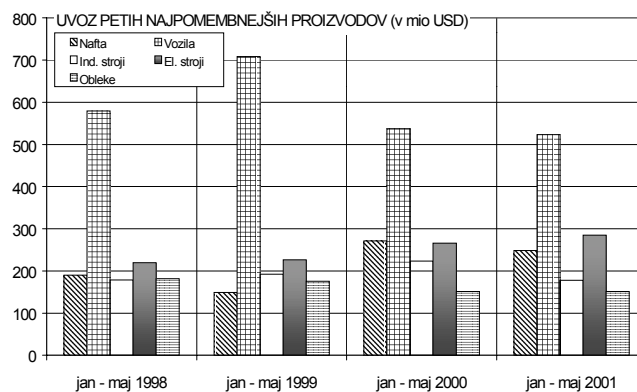
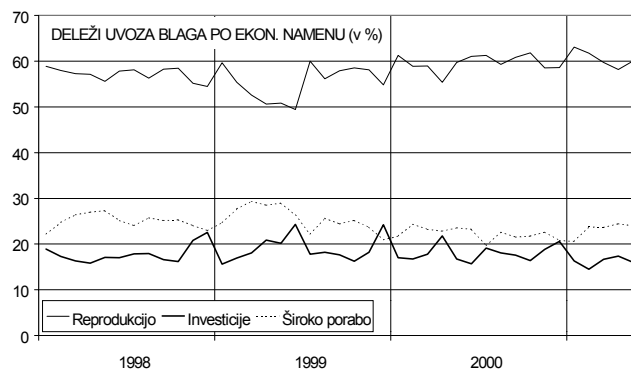
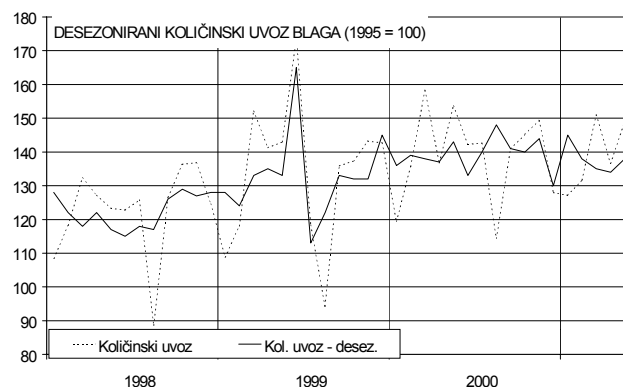
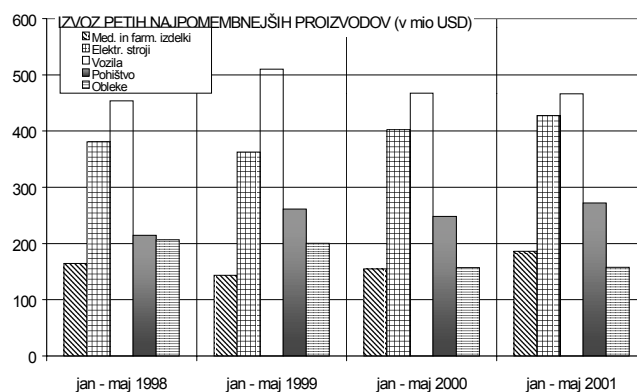
Če primerjamo obdobje od januarja do maja leta 2001 v primerjavi z enakim obdobjem leta 2000, se je uvoz proizvodov:

- za reprodukcijo povečal za 4,4 %
- za investicije zmanjšal za 8,7 %
- za široko porabo povečal za 2,1 %

Na sosednji sliki je prikazanih pet skupin proizvodov z največjim deležem v uvozu blaga od leta 1998.

V obdobju od januarja do maja leta 2001 v primerjavi z enakim obdobjem v letu 2000 se je najbolj povečal uvoz električnih strojev (za 7,1 %). Sledi mu uvoz oblek z 0,2 % povečanjem. Uvoz ostalih skupin blaga pa se je v tem obdobju zmanjšal, najbolj uvoz industrijskih strojev za (20,4 %), nafte (za 8,5 %), in vozil za (2,5 %).

V maju 2001 v primerjavi z majem 2000, se je povečal uvoz nafte (za 26,8 %), vozil (za 9,6 %) in električnih strojev (za 7,9 %). Uvoz ostalih dveh skupin proizvodov se je znižal, najbolj uvoz industrijskih strojev (za 20,0 %) in uvoz oblek (za 2,2 %).



2. STORITVE, DOHODKI IN TRANSFERI

Presežek **storitvene** podbilance je maja 2001 znašal 48,3 mio USD (maja 2000 je bil dosežen presežek 40,3 mio USD). Vzrok zvišanja je predvsem v povečanju izvoza storitev (za 7,2 mio USD), medtem ko se je uvoz storitev zmanjšal (za 0,9 mio USD). Na izvozni strani so se v maju 2001 v primerjavi z majem 2000 najbolj povečale ostale poslovne storitve (za 4,8 mio USD) in med njimi posredovanja (za 3,2 mio USD). Prav tako se je minimalno povečal izvoz konstrukcijskih storitve (za 2,2 mio USD).

V prvih petih mesecih leta 2001 je presežek menjave storitev dosegel 189,4 mio USD, kar je za 5,9 mio USD manj kot v enake obdobju leta 2000.

Izvoz storitev je maja 2001 znašal 171,2 mio USD, maja 2000 pa 164,0 mio USD.

V prvih petih mesecih leta 2001 je dosegel izvoz storitev 727,7 mio USD, medtem ko je v enakem obdobju leta 2000 dosegel 722,8 mio USD.

Uvoz storitev je maja 2001 znašal 122,9 mio USD v primerjavi s 123,7 mio USD maja 2000.

V prvih petih mesecih leta 2001 je bil dosežen višji uvoz storitev (538,3 mio USD) kot v enakem obdobju leta 2000 (527,5 mio USD).

Maja 2001 v primerjavi z majem leta prej se je izvoz **transportnih storitev** malo zmanjšal (za 1,5 mio USD), medtem ko pri uvozu ni sprememb.

V prvih petih mesecih leta 2001 je znašal presežek transportnih storitev 53,1 mio USD, medtem ko je bil v enakem obdobju leta 2000 enak 60,0 mio USD.

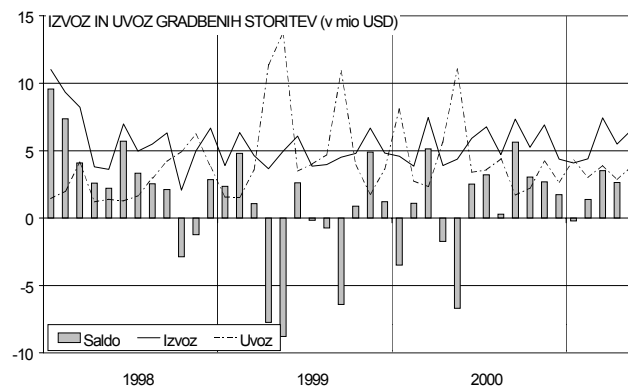
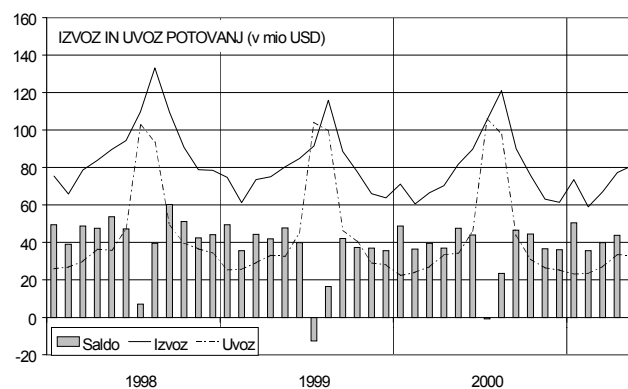
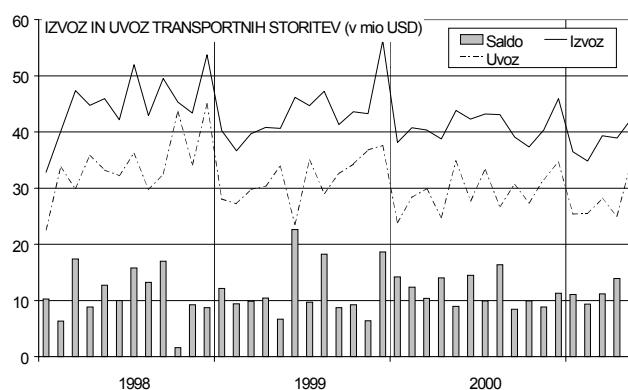
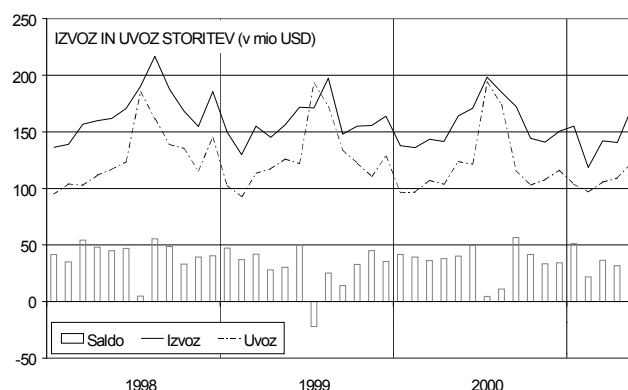
Izvoz transportnih storitev je znašal v prvih petih mesecih leta 2001 192,0 mio USD. Zmanjšanje glede na enako obdobje leta 2000 znaša 9,8 mio USD.

Uvoz transportnih storitev je v prvih petih mesecih leta 2001 znašal 138,9 mio USD, kar predstavlja znižanje v primerjavi z enakim obdobjem leta 2000 za 2,9 mio USD.

Izvoz storitev **potovanj** je znašal maja 2001 81,0 mio USD (leta 2000 pa 81,8 mio USD), uvoz potovanj pa je znašal maja 2001 33,2 mio USD (leta 2000 pa 34,3 mio USD).

V prvih petih mesecih leta 2001 je znašal izvoz potovalnih storitev 357,9 mio USD, kar je za 7,6 mio USD več kot v enakem obdobju leta 2000.

Uvoz potovalnih storitev je bil v prvih petih mesecih leta 2001 (140,4 mio USD) za 0,8 mio USD nižji kot v enakem obdobju leta 2000 (141,1 mio USD).



V menjavi **gradbenih storitev** je bil v prvih petih mesecih leta 2001 dosežen presežek v višini 10,0 mio USD (v enakem obdobju leta 2000 pa primanjkljaj v višini 5,7 mio USD). Maja 2001 je znašal presežek gradbenih storitev 2,6 mio USD, maja 2000 pa je bil zabeležen primanjkljaj v višini 6,7 mio USD.

Maja 2001 je bil v menjavi **ostalih poslovnih storitev** dosežen minimalen primanjkljaj (0,3 mio USD).

V prvih petih mesecih leta 2001 je bil v menjavi ostalih poslovnih storitev zabeležen primanjkljaj v višini 47,8 mio USD (v primerjavi s 17,9 mio USD primanjkljaja v enakem obdobju leta 2000). V primerjavi z letom 2000 se je izvoz zmanjšal (za 12,4 mio USD) medtem ko se je uvoz povečal (za 17,6 mio USD). Pri izvozu se je najbolj zmanjšal izvoz posredovanj, in sicer za 19,4 mio USD.

Maja 2001 je bil zabeležen primanjkljaj **dohodkov od dela in kapitala**. Znašal je 20,1 mio USD, medtem ko je maja 2000 znašal 14,2 mio USD. Primanjkljaj se je povečal predvsem zato, ker so se izdatki povečali za 8,6 mio USD, prejemki pa le za 2,7 mio USD.

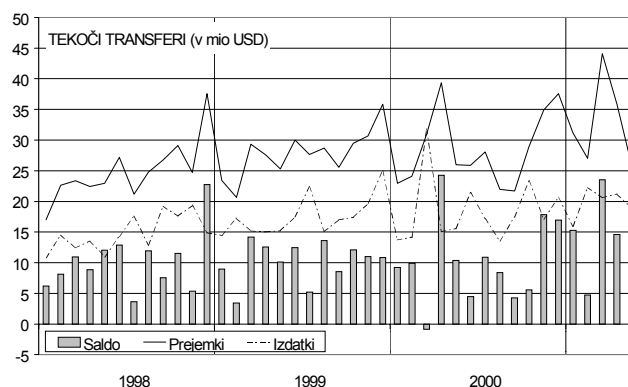
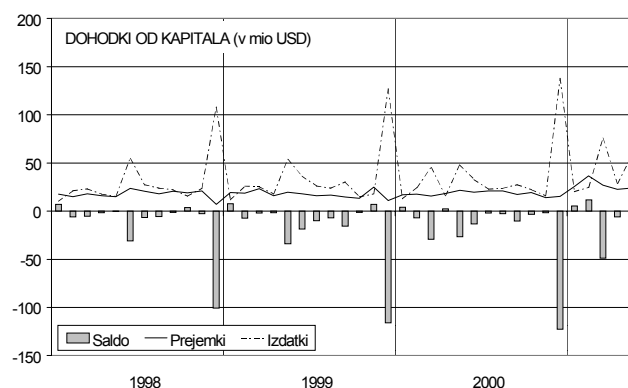
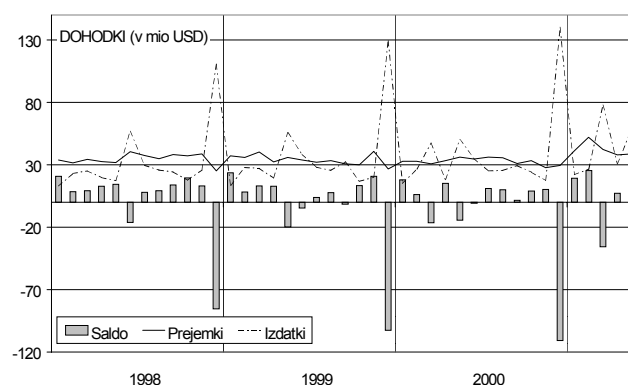
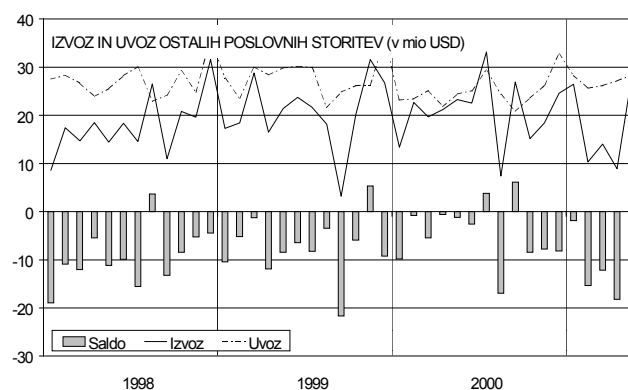
V prvih petih mesecih leta 2001 je primanjkljaj dohodkov od dela in kapitala znašal 3,9 mio USD. V primerjavi s presežkom v enakem obdobju preteklega leta v višini 8,8 mio USD, so se za 46,1 mio USD povečali prejemki in za 58,8 mio USD izdatki (od tega so se marca 2001 v primerjavi z marcem 2000 izdatki povečali za 30,1 mio USD).

Maja 2001 so se v primerjavi z majem 2000 prejemki od dela povečali za 0,3 mio USD in prejemki od kapitala za 2,4 mio USD. Na drugi strani so se izdatki od dela zmanjšali za 0,7 mio USD, izdatki od kapitala pa so se povečali za 9,3 mio USD. Izdatki od kapitala so se v maju 2001 povečali predvsem zaradi izplačila obresti od naložb v obveznice RS.

Presežek tekočih transferjev je v maju 2001 znašal 7,1 mio USD, maja 2000 pa je znašal 10,4 mio USD.

V prvih petih mesecih leta 2001 je presežek znašal 65,2 mio USD, v enakem obdobju leta 2000 pa 53,0 mio USD.

Prejemki so bili v prvih petih mesecih leta 2001 s 164,2 mio USD višji od prejemkov v enakem obdobju leta 2000 za 20,9 mio USD, pri čemer so se za 0,1 mio USD povečali prilivi vladnega sektorja in za 20,8 mio USD prilivi ostalih sektorjev. Izdatki transferjev pa so se v prvih petih mesecih leta 2001 v primerjavi z enakim obdobjem leta 2000 povečali za 8,6 mio USD. Izdatki vladnega sektorja so se povečali za 4,5 mio USD, izdatki ostalih sektorjev pa za 4,2 mio USD.



II. KAPITALSKI IN FINANČNI RAČUN

V letu 2001 je znašal neto pritek kapitala v Slovenijo (brez deviznih rezerv bank in BS) 764,0 mio USD. V tem letu je največji pritek kapitala v postavki tuje naložbe v vrednostne papirje (483,8 mio USD, od tega 104,6 v mesecu februarju in 375,0 mio USD v aprilu) sledi povečanje najetih posojil v tujini (225,9 mio USD) ter povečanje tujih neposrednih naložb (187,7 mio USD).

V mesecu maju beležimo 67,0 mio USD pritoka neposrednih naložb (večji del zneska predstavlja prodaja SKB banke tujim lastnikom), 66,2 mio USD pritoka tujih posojil Sloveniji in 16,0 mio USD zmanjšanja neto terjatev kratkoročnih komercialnih kreditov do tujine. Naložbe tujcev v vrednostne papirje v Sloveniji so se v maju zmanjšale za 6,7 mio USD. Prebivalstvo je povečalo stanje tuje gotovine in vlog za 3,6 mio USD, medtem, ko se je stanje gotovine in vlog bančnega sektorja in računov v tujini skupno povečalo za 10,8 mio USD.

Pritek kapitala v letu 2001 zmanjšujejo povečanje neto terjatev iz naslova kratkoročnih komercialnih kreditov (v znesku 99,1 mio USD; v mesecu maju pa ima ta postavka drugačen predznak in kaže zmanjšanje za 16,0 mio USD), povečanje domačih naložb v vrednostne papirje v tujini (63,6 mio USD) in domače neposredne naložbe v tujini (24,7 mio USD).

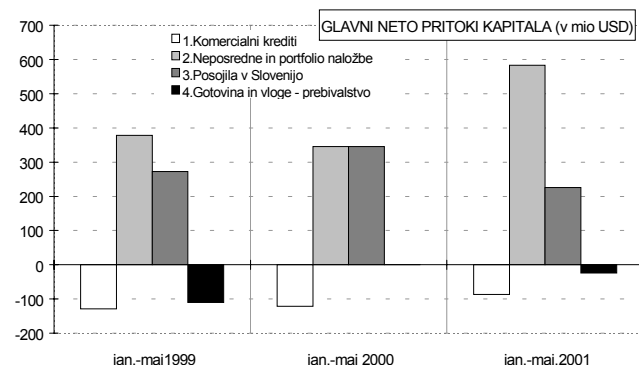
Ob dodatnem pritoku kapitala v obsegu 23,2 mio USD (zaenkrat še prikazanem v postavki statistična napaka, možno pa bi ga bilo pripisati kapitalskemu in finančnemu računu) pa je neto pritek kapitala v državo v obdobju od januarja do maja leta 2001 znašal 796,3 mio USD.

Neposredne naložbe v tujini in iz tujine so v letu 2001 v primerjavi z letom 2000 bistveno večje.

Največje spremembe so v obdobju od januarja do maja leta 2001 na strani **neposrednih naložb v Slovenijo**, ki so v letu 2001 znašale 187,7 mio USD, leta 2000 pa le 34,4 mio USD. V skupnem znesku naložb tujcev v letu 2001 velja omeniti predvsem naložbo v telekomunikacije v februarju in naložbo v SKB banko v maju.

Domače neposredne naložbe v tujini so v maju znašale 12,4 mio USD, v letu 2001 pa skupaj 24,7 mio USD, kar je približno enkrat več kot v enakem obdobju lani.

NETO PRITOKI KAPITALA mio USD	ianuar - maj		maj
	2000	2001	2001
1. Komercialni krediti	-121,0	-86,3	16,6
2. Neposredne in portfolio naložbe	345,4	583,3	35,2
3. Posojila v Slovenijo	345,3	225,9	66,2
a. BS	0,0	0,0	0,0
b. Vlada	43,8	20,7	18,8
c. Banke	78,0	43,1	27,4
d. Ostali sektorji	223,4	162,1	20,0
4. Gotovina in vloge - prebivalstvo	0,3	-24,1	-3,6
5. Ostalo	-43,2	65,3	8,5
6. Neto pritek kapitala brez deviznih rezerv bank in BS (1+2+3+4+5)	526,8	764,0	122,8
Mednarodne devizne rezerve	-226,4	-766,2	-91,1
BS	-79,6	-576,2	-51,6
Bank	-146,8	-190,0	-39,5
7. Statistična napaka	-4,4	32,3	23,2
8. NETO PRITOK KAPITALA brez deviznih rezerv bank in BS, s statistično napako (6+7)	522,4	796,3	146,0



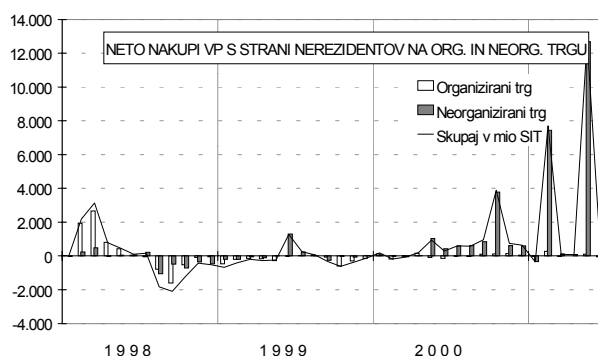
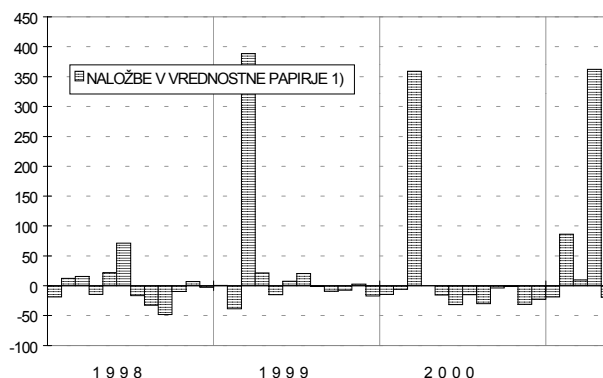
NEPOSREDNE NALOŽBE IN NALOŽBE V VREDNOSTNE PAPIRJE (v mio USD)	ianuar - maj		maj
	2000	2001	2001
NEPOSREDNE NALOŽBE	22,0	163,1	54,6
Domače v tujini	-12,5	-24,7	-12,4
Tuje v Sloveniji	34,4	187,7	67,0
NALOŽBE V VRED. PAPIRJE	323,4	420,2	-19,4
Domače v tujini	-10,8	-63,6	-12,7
Tuje v Sloveniji	334,2	483,8	-6,7
Lastniški vrednostni papirji	4,3	-6,6	-8,8
Dolžniški vrednostni papirji	329,9	490,4	2,1

Neto pritok kapitala iz naslova **naložb v vrednostne papirje** je v letu 2001 znašal 420,2 mio USD (v enakem obdobju leta 2000 pa je bil zabeležen pritok v višini 334,2 mio USD). Večino neto pritoka naložb v vrednostne papirje predstavljajo izdaje evroobveznic Republike Slovenije (februarja in aprila 2001).

V maju leta 2001 ni bilo bistvenih sprememb pri naložbah v vrednostne papirje - neto terjatve iz tega naslova so se zmanjšale za 19,4 mio USD.

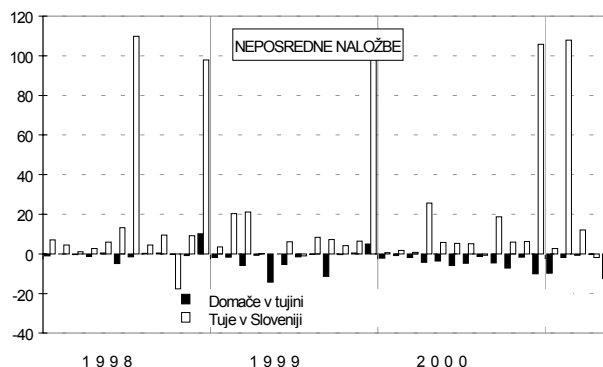
Po podatkih KDD so tujci v maju neto kupili za 51,7 mio USD vrednostnih papirjev, v juniju pa za 2,9 mio USD. V prvem polletju 2001 so tako tujci kupili za 87,1 mio USD vrednostnih papirjev. Največji naložbi sta bili povezani z delnicami Simobila (v februarju) in SKB banke (v maju).

Podatki KDD še ne vključujejo približno 60 mio USD sredstev, ki so februarja že prispela na račune poslovnih bank kot varščina za izdano garancijo poslovnih bank in bodo ob izpolnitvi določenih pogojev s strani rezidentov izplačana slednjim kot neposredna naložba v področje telekomunikacij.



NETO NAKUPI IN PRODAJE VSEH VP S STRANI NEREZIDENTOV NA ORG. IN NEORG. TRGU

	ian. - junij		maj	junij
	2000	2001	2001	2001
Organizirani trg	-152,3	291,2	108,2	-50,0
Neorganizirani trg	2.100,2	20.762,2	12.679,2	788,4
Skupaj v mio SIT	1.947,9	21.053,4	12.787,4	738,3
Skupaj v mio USD	18,6	87,1	51,7	2,9



2. Marec 1999: izdaja evroobveznic vlade (438,2 mio USD).
Marec 2000: izdaja evroobveznic vlade (384,8 mio USD),
februar 2001 (92,7 mio USD).

April 2001: izdaja evroobveznic vlade (402,9 mio USD).

Iz podatkov o naložbah v vrednostne papirje sta izključeni:

- izdaja evroobveznic v maju 1998 (556,6 mio USD)
- predčasno odplačilo obveznic izdanih v skladu s prevzemom dolga po NFA sporazumu (453 mio USD) v juniju 1998.

Plačilna bilanca

V letu 2001 je bilo 99,1 mio USD neto terjatev iz naslova **kratkoročnih komercialnih kreditov**, kar je za dobrih 17 mio USD manj kot leto prej.

V maju 2001 so se neto terjatve iz naslova **kratkoročnih komercialnih kreditov** že drugi mesec zaporedoma zmanjšale in sicer skupno za 23,5 mio USD, kar je podobno lanskim gibanjem, ko so se aprila in maja terjatve skupno zmanjšale 30,2 mio USD.

V mesecu maju je bilo izvoženega za 795,9 mio USD blaga. Od tega je bilo po podatkih plačilnega prometa s tujino plačanega 628,1 mio USD, neposrednih naložb v blagu ni bilo, danih transferov v blagu je bilo za 4,9 mio USD, danih dolgoročnih komercialnih kreditov je bilo za 0,8 mio USD.

Uvoz blaga je v mesecu maju je znašal 886,2 mio USD, od tega je bilo po podatkih plačilnega prometa in podatkih o neposrednih plačilih tujih kreditorjev, s katerimi se poravnava obveznosti domačih posojiljemalcev do drugih nerezidentov³, plačanega 706,0 mio USD. Neposrednih naložb v blagu ni bilo, prejeti transferi v blagu so znašali 5,3 mio USD, črpanj dolgoročnih komercialnih kreditov za financiranje uvoza je bilo za 0,8 mio USD.

Preostalih 2,8 mio USD predstavlja spremembe terjatev in obveznosti na osnovi sprememb stanja odprtih računov med nebančnimi subjekti (kontokorenti).

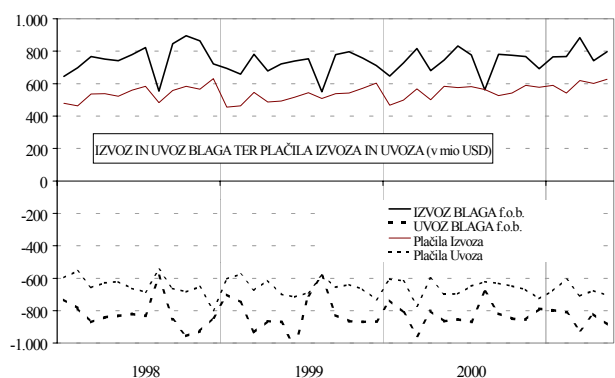
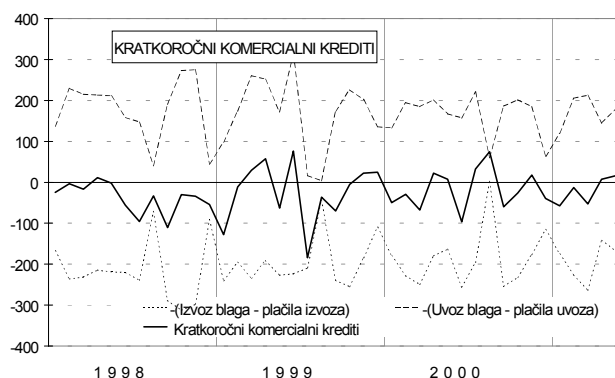
Pokritost izvoza s plačili je bila v mesecu maju 78,9%, medtem ko je bil uvoz 79,7% pokrit s plačili. Pokritost izvoza s plačili je v mesecu aprilu za 2,1 odstotno točko slabša kot mesec prej.

Tudi pokritost uvoza s plačili je bila v maju slabša kot mesec prej (za 2,7 odstotne točke).

Škarje kratkoročnih komercialnih kreditov, so se že drugi mesec zapored zaprle saj so se neto kratkoročni komercialni krediti zmanjšali (maja za 16,0 mio USD).

Plačila s tujo gotovino v Slovenijo so maja letos znašala 32,9 mio USD, kar je skoraj enako kot v predhodnem mesecu. Plačila s tujo gotovino v tujino pa so bila glede na letošnji april višja za 6% in sicer so znašala 6,0 mio USD.

KRATKOROČNI KOMERCIALNI KREDITI (v mio USD)	januar - maj		maj
	2000	2001	2001
A. BLAGOVNA MENJAVA	-553,1	-280,7	-90,2
1. Izvoz blaga f.o.b	3.618,4	3.954,7	795,9
2. Uvoz blaga f.o.b	-4.171,5	-737,7	-886,2
B. PLAČILA BLAGA	671,9	392,0	77,9
1. Plačila izvoza blaga skupaj	-2.619,0	-2.981,6	-628,1
Od tega predpl. izvoza blaga	-97,0	-116,1	-22,6
V gotovini	-27,3	-22,8	-4,9
2. Plačila uvoza blaga skupaj	3.290,9	3.373,6	706,0
Od tega predpl. uvoza blaga	360,1	283,4	54,3
V gotovini	0,7	1,1	0,3
C. NEP. NAL V BLAGU	-0,6	0,0	0,0
1. V tujino	-0,6	-0,1	0,0
2. V Slovenijo	0,0	0,0	0,0
D. TRANSFERI V BLAGU	7,1	7,7	0,4
1. Dani	-14,3	-21,3	-4,9
2. Prejeti	21,4	29,0	5,3
E. DOLG. KOM. KREDITI	0,7	7,3	-0,9
1. Dani (črpanje)	-5,9	-3,1	-1,6
2. Prejeti (črpanje)	6,6	10,4	0,8
F. OSTALO	-3,3	-19,6	-2,8
G. Kratkor. kom. krediti	-116,3	-99,1	16,0



³ Plačila izvedena mimo računov rezidentov v tujini.

Plačilna bilanca

PLAČILA PRAVNIH OSEB S TUJO GOTOVINO V IN IZ TUJINE (v mio USD)	januar - maj		maj
	2000	2001	2001
1. PREJEM TUJE GOTOVINE	155,8	151,2	32,9
a. fakture za blago	27,3	22,8	4,9
b. fakture za storitve (brez potovanj)	5,3	9,0	2,2
c. fakture za potovanja	123,2	117,8	25,6
d. ostalo	0,9	1,7	0,3
2. IZDAJA TUJE GOTOVINE	26,5	27,4	6,0
a. fakture za blago	0,7	1,1	0,3
b. fakture za storitve (brez potovanj)	2,8	2,4	0,5
c. fakture za potovanja	22,5	23,7	5,3
d. ostalo	0,4	0,1	0,0

Obveznosti iz neto (črpanja minus odplačila) **najetih posojil** v tujini so se v prvih petih mesecih leta 2001 povečale za 225,9 mio USD, kar je bistveno manj kot v enakem obdobju lanskega leta, ko so te obveznosti porasle za 345,3 mio USD.

V letu 2001 večino povečanja zadolženosti preko posojil predstavlja povečanje zadolževanja podjetij (162,1 mio USD), medtem, ko so se banke zadolžile za 43,1 mio USD, država pa za 20,7 mio USD.

V maju 2001 so se obveznosti iz najetih posojil povečale za 66,2 mio USD. Sektorska razdelitev te postavke je bila ta mesec bolj enakomerna kot prejšnje mesece, ko so se zadolževala predvsem podjetja. V maju so se za 27,4 mio USD zadolžile banke, podjetja so se zadolžila za 20,0 mio USD, država pa za 18,8 mio USD.

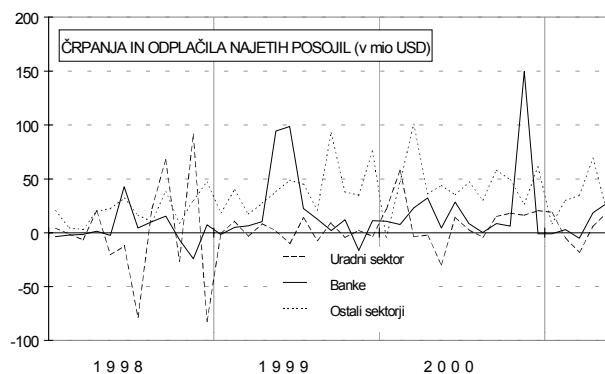
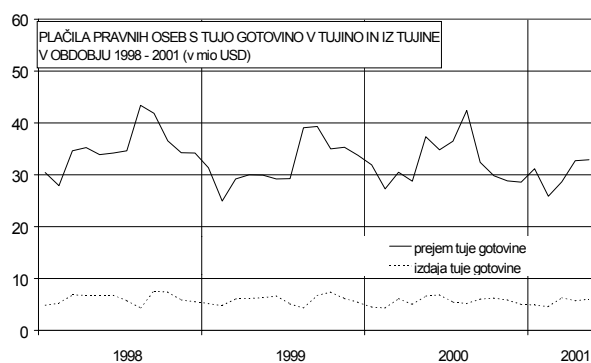
Leta 2001 so terjatve iz naslova povečanja **odobrenih posojil** nerezidentom porasle za 17,8 mio USD od tega je bilo za 23,6 mio povečanja neto terjatev podjetij do tujine, medtem ko so banke svoje terjatve neto zmanjšale za 5,8 mio USD.

V letu 2001 so se **imetja tuje gotovine in vlog prebivalstva** povečala za 24,1 mio USD, v enakem obdobju leta 2000 pa so se imetja tuje gotovine in vlog zmanjšala za 0,3 mio USD.

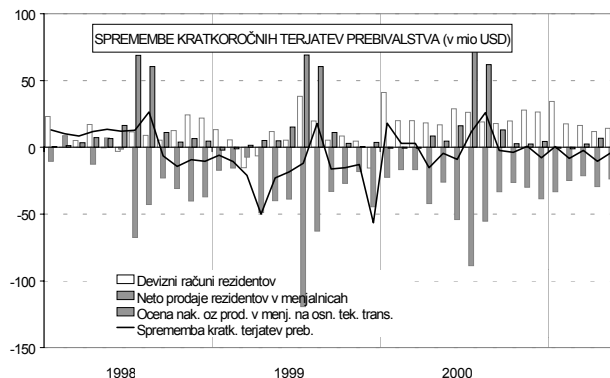
V maju leta 2001 so se imetja tuje gotovine in vlog prebivalstva povečala za 3,6 mio USD, v istem mesecu leta 2000 pa so se povečala za 4,5 mio USD.

Rezidenti so v letu 2001 v **menjalnicah neto kupili** za 132,3 mio USD tuje gotovine. Od tega so na devizne račune pri domačih bankah neto položili za 94,5 mio USD, za potrebe tekočih transakcij pa so kupili 13,7 mio USD več tuje gotovine kot so je prodali.

V maju 2001 so rezidenti v menjalnicah neto kupili za 23,7 mio USD tuje gotovine, na devizne račune pri domačih bankah so neto položili za 14,2 mio USD tuje gotovine, za potrebe tekočih transakcij pa so kupili 5,9 mio USD več tuje gotovine kot so je prodali.



SPREMEMBA KRATK. TERJATEV PREBIVALSTVA (v mio USD)	januar - maj		maj
	2000	2001	2001
Devizni računi rezidentov (a-b)	116,3	94,5	14,2
a. Pologi na devizne račune	722,8	719,5	137,4
b. Dvigi z deviznih računov	606,4	625,0	123,3
Neto prodaje tuje gotovine rezidentov v menjalnicah (a-b)	-123,9	-132,3	-23,7
a. Prodaje rezidentov menjalnicam	569,0	534,2	110,1
b. Nakupi rezidentov v menjalnicah	700,2	666,5	133,8
Ocena nak. oz prod. v menj. na osn. tek. transakcij	11,7	13,7	5,9
SPREMEMBA KRATK. TERJATEV PREBIVALSTVA	4,1	-24,1	-3,6



V letu 2001 so menjalnice od rezidentov in nerezidentov neto kupile za 9,9 mio USD tuje gotovine.

V proučevanem mesecu 2001 pa so menjalnice neto kupile za 8,9 mio USD tuje gotovine.

Odkupi tuje gotovine v menjalnicah so v maju leta 2001 znašali 142,7 mio USD, kar je 2,2 mio USD manj kot predhodni mesec. Prodaje tuje gotovine v menjalnicah so se v maju 2001 (142,0 mio USD) zmanjšale glede na prejšnji mesec (za 8,3 mio USD).

V letu 2001 so menjalnice od nerezidentov neto odkupile za 142,2 mio USD, rezidentom pa so neto prodale za 132,3 mio USD tuje gotovine.

V maju 2001 so menjalnice od tujcev neto odkupile za 32,6 mio USD, rezidentom pa so prodale za 23,6 mio USD več tuje gotovine, kot so je od njih odkupile.

Vloge nerezidentov⁴ pri domačih bankah so se v letu 2001 povečale za 40,5 mio USD, medtem ko so se v enakem obdobju leta 2001 povečale za 8,6 mio USD.

V maju leta 2000 so se vloge nerezidentov pri domačih bankah zmanjšale za 20,8 mio USD, medtem ko so se v enakem mesecu lanskega leta povečale za 9,3 mio USD.

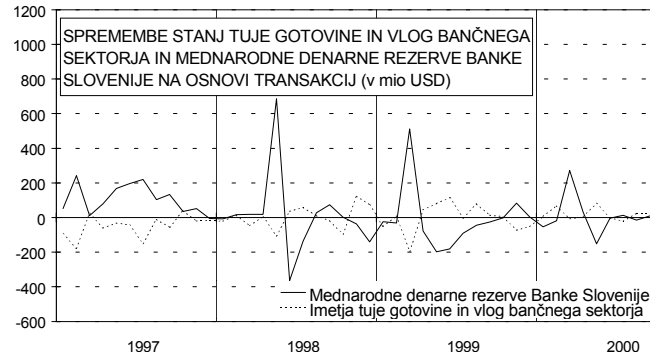
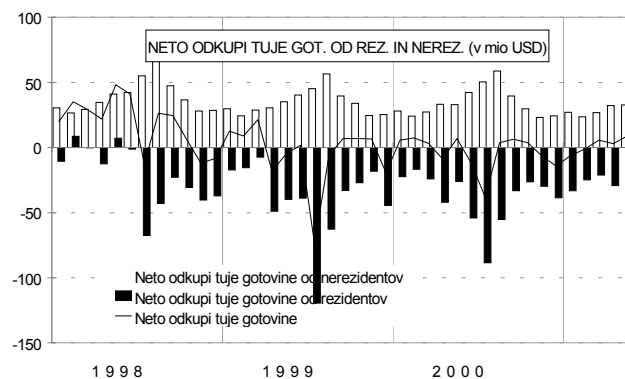
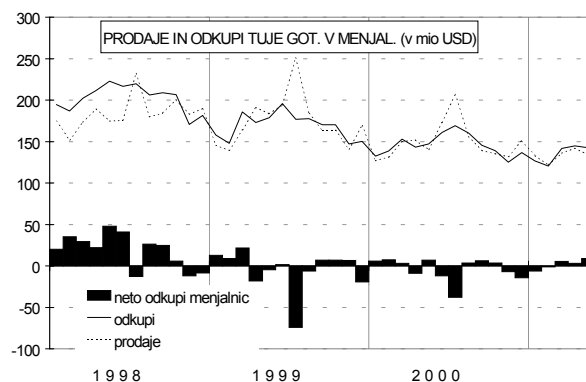
Imetja tuje gotovine in vlog bančnega sektorja so se v obdobju od januarja do maja 2001 povečala za 156,3 mio USD, v enakem obdobju leta 2000 pa za 151,2 mio USD.

Maja 2001 so se povečala za 14,4 mio USD; maja 2000 pa so se povečala za 81,7 mio USD.

Pretežni del imetij tuje gotovine in vlog bančnega sektorja so **rezerve poslovnih bank**, ki so se na podlagi stanj maja leta 2001 zmanjšale za 7,4 mio USD. V istem obdobju lanskega leta so se povečale za 106,8 mio USD.

Devizne rezerve bank na osnovi stanj so konec maja 2001 znašale 1.360,1 mio USD, v istem obdobju leta 2000 pa 1.138,0 mio USD.

Imetja tuje gotovine in vlog ostalih sektorjev so se v prvih petih mesecih letošnjega leta povečala za 11,0 mio USD, od tega so se maja 2001 povečala za 3,7 mio USD (maja 2000 pa za 4,5 mio USD).



⁴ Postavka ostale obveznosti/gotovina in vloge/banke.

Plačilna bilanca

Mednarodne denarne rezerve Banke Slovenije so se na podlagi transakcij v obdobju od januarja do maja leta 2001 povečale za 576,2 mio USD, medtem ko so se v enakem obdobju predhodnega leta povečale za 79,6 mio USD.

Maja 2001 so se mednarodne denarne rezerve Banke Slovenije povečale za 51,6 mio USD, maja leta 2000 pa so se zmanjšale za 152,6 mio USD.

Devizne rezerve Banke Slovenije so konec letošnjega aprila predstavljale 71,8% celotnih deviznih rezerv bančnega sistema oz. 3.464,8 mio USD, stanje deviznih rezerv Banke Slovenije in poslovnih bank skupaj pa je znašalo 4.824,9 mio USD.

Stanje deviznih rezerv bančnega sistema se je v obdobju od konca maja 2000 do konca maja 2001 povečalo za 677,6 mio USD. Od tega se je stanje deviznih rezerv Banke Slovenije povečalo za 455,2 mio USD, stanje deviznih rezerv bank pa za 222,1 mio USD.

Konec maja 2001 so bile mednarodne rezerve Banke Slovenije (brez rezerv poslovnih bank) enake 3,6 letošnjim povprečnim mesečnim uvozom blaga in storitev.

