

PLAČILNA BILANCA SLOVENIJE

April 2001

- I. TEKOČI RAČUN
 - BLAGO
 - STORITVE
- II. KAPITALSKI IN FINANČNI RAČUN

POMEMBNEJŠE SPREMEMBE*

V obdobju od januarja do aprila 2001 je **presežek tekočega računa znašal 25,6 mio USD**, medtem ko je bil dosežen v enakem obdobju lanskega leta primanjkljaj v znesku 213,2 mio USD. V aprilu 2001 je bil zabeležen primanjkljaj tekočega računa v višini 26,2 mio USD.

Na presežek tekočega računa v letu 2001 je negativno vplival primanjkljaj v trgovinski bilanci (188,0 mio USD), pozitivno pa presežki doseženi v storitvenem delu (139,8 mio USD), dohodkovnem delu (14,5 mio USD) ter v tekočih transferjih (59,2 mio USD).

Trgovinski del plačilne bilance je bil v letu 2001 v primanjkljaju v znesku 188,0 mio USD, kar je mnogo manj kot v primerljivem obdobju v letu 2000, ko je primanjkljaj znašal 433,8 mio USD.

Razlog za nižji primanjkljaj v menjavi blaga v letu 2001 je v višjem izvozu blaga: V letošnjem letu se je najbolj povečal izvoz medicinskih in farmacevtskih izdelkov (za 48 mio USD), sledili pa so mu izvoz električnih strojev in naprav (za 47,2 mio USD), barvastih kovin (za 41,4 mio USD), povišstva (za 32,8 mio USD) ter industrijskih strojev (za 26,2 mio USD). Uvoz blaga pa se je v enakem obdobju povečal za 1,2 % oziroma za 40,4 mio USD. Uvoz blaga je strukturno usmerjen zlasti v uvoz repromateriala. Geografski oziroma regionalni trendi blagovne menjave so ugodni – zniževanje primanjkljaja z državami EU in porast presežka z državami nekdanje Jugoslavije.

Aprila 2001 je presežek plačilne podbilance **storitev** znašal 29,2 mio USD in je bil za 8,7 mio USD nižji od presežka doseženega v aprilu 2000. Izvoz storitev se je zmanjšal za 7,0 mio USD, medtem ko se je uvoz storitev rahlo povečal. Najbolj se je zmanjšal izvoz ostalih poslovnih storitev in med njimi storitev posredovanj, medtem ko pri uvozu ni bilo večjih sprememb v primerjavi s preteklim letom.

V aprilu 2001 je bil v **dohodkovnem delu** plačilne bilance zabeležen presežek, ki je znašal 7,1 mio USD. Nižji presežek v aprilu 2001 (aprila 2000 je znašal presežek 15,2 mio USD) je mogoče pripisati večjemu povišanju izdatkov od kapitala kot prejemkov od kapitala.

Kapitalski in finančni račun izkazuje v obdobju od januarja do aprila leta 2001 odtok kapitala v višini 40,1 mio USD, medtem ko je bil v enakem obdobju leta 2000 zabeležen pritek kapitala v višini 219,7 mio USD.

Glavni viri letošnjega **odtoka kapitala** so bili: povečanje imetij tuje gotovine in vlog bančnega sektorja (134,7 mio USD), povečanje neto terjatev iz naslova kratkoročnih komercialnih kreditov (113,4 mio USD) in povečanje naložb v vrednostne papirje v tujini (50,8 mio USD). Glavni viri **pritoka kapitala** so bili: povečanje tujih naložb v vrednostne papirje (490,6 mio USD), povečanje obveznosti iz naslova najetih posojil v tujini (148,7 mio USD) in povečanje neposrednih naložb v Slovenijo (120,6 mio USD).

Aprila 2001 sta na kapitalskem računu pomembnejša predvsem dva dogodka povečanje zadolževanja ostalih sektorjev (61,3 mio USD) in izdaja destletnih evroobveznic Republike Slovenije.

Stanje deviznih rezerv poslovnih bank je aprila 2001 znašalo 1.367,5 mio USD. **Mednarodne denarne rezerve Banke Slovenije** so se v istem mesecu povečale za 483,0 mio USD) in konec meseca dosegle 3.020,6 mio USD. Večji del povečanja rezerv ima ta mesec protipostavko v povečanju naložb nerezidentov v vrednostne papirje – evroobveznice Republike Slovenije.

*Povprečni menjalni tečaj USD/SIT je v aprilu leta 2001 presegal primerljivega v letu 2000 za 14,1 %, tečaj USD/EUR pa za 6,8 %.

Plačilna bilanca

PLAČILNA BILANCA SLOVENIJE

predhodni podatki z dne 11.6.2001

	tokovi v mio USD			
	januar - april		april	
	2000	2001	2000	2001
I. Tekoči račun	-213,2	25,6	-44,0	-26,2
1. Blago	-433,8	-188,0	-121,3	-77,6
1.1. Izvoz blaga	2.872,0	3.158,2	680,8	742,2
Izvoz f.o.b.	2.854,5	3.134,7	677,3	735,9
Prilagoditev zaobjema	17,5	23,5	3,5	6,3
1.2. Uvoz blaga	-3.305,8	-3.346,2	-802,1	-819,8
Uvoz c.i.f.	-3.389,0	-3.427,8	-820,3	-838,8
Prilagoditev c.i.f./f.o.b.	128,2	129,6	31,0	31,7
Prilagoditev zaobjema	-44,9	-48,0	-12,8	-12,7
2. Storitve	155,0	139,8	37,8	29,2
2.1. Izvoz storitev	558,8	551,0	141,5	134,5
Transport	158,0	149,1	38,8	38,4
Potovanja	268,5	276,9	70,3	77,2
Komunikacijske storitve	5,9	11,1	1,2	0,8
Konstrukcijske storitve	19,8	21,3	3,9	5,5
Finančne storitve	2,5	3,2	0,6	0,7
Ostale poslovne storitve	76,8	56,0	21,2	4,5
Posredovanje	35,9	10,4	11,1	-6,1
Osebne, kulturne in rekreacijske storitve	4,1	6,0	0,8	0,9
2.2. Uvoz storitev	-403,7	-411,2	-103,7	-105,4
Transport	-106,9	-103,7	-24,7	-24,9
Potovanja	-106,8	-105,9	-33,4	-32,3
Komunikacijske storitve	-16,8	-17,9	-6,1	-4,9
Konstrukcijske storitve	-18,8	-14,1	-5,6	-2,8
Finančne storitve	-9,3	-6,8	-1,5	-1,7
Licence, patenti in avtorske pravice	-14,6	-19,3	-3,0	-4,3
Ostale poslovne storitve	-93,6	-107,1	-21,8	-27,1
Posredovanje	-24,0	-32,4	-5,3	-8,3
3. Dohodki	23,0	14,5	15,2	7,1
3.1. Prejemki	130,2	170,8	33,4	37,3
Od dela	61,8	59,3	15,1	14,6
Od kapitala	68,4	111,4	18,3	22,7
3.2. Izdatki	-107,2	-156,3	-18,2	-30,1
Od dela	-8,9	-7,5	-2,2	-1,4
Od kapitala	-98,2	-148,8	-16,0	-28,7
4. Tekoči transferi	42,6	59,2	24,3	15,1
4.1. V Slovenijo	117,3	139,3	39,3	36,3
Vladni sektor	19,2	19,8	14,3	5,4
Ostali sektorji	98,1	119,4	25,1	30,9
4.2. V tujino	-74,8	-80,0	-15,1	-21,2
Vladni sektor	-33,5	-37,3	-7,7	-8,3
Ostali sektorji	-41,3	-42,7	-7,3	-12,9

Plačilna bilanca

Plačilna bilanca Slovenije; predhodni podatki z dne 11.6.2001

tokovi v mio USD

	januar – april		april	
	2000	2001	2000	2001
II. Kapitalski in finančni račun	219,7	-40,1	50,9	38,2
A. Kapitalski račun	-0,1	0,2	0,1	0,1
1. Kapitalski transferi	0,3	0,2	0,1	0,1
2. Patenti in licence	-0,3	-0,1	0,0	0,0
B. Finančni račun	219,8	-40,2	50,8	38,2
1. Neposredne naložbe*	19,7	107,8	21,4	-2,1
Domače v tujini	-8,9	-12,7	-4,2	-0,2
Tuje v Sloveniji	28,6	120,6	25,6	-1,9
2. Naložbe v vrednostne papirje	338,9	439,7	-0,2	361,9
Domače v tujini	-7,7	-50,8	-1,2	-13,1
Tuje v Sloveniji	346,6	490,6	1,0	375,0
3. Ostale naložbe	93,4	-63,1	61,3	161,3
3.1. Terjatve	-212,5	-273,5	-2,6	45,8
Komerencialni krediti	-120,4	-103,9	23,8	12,8
Dolgoročni	3,5	9,5	1,2	2,0
Kratkoročni	-123,9	-113,4	22,6	10,8
Posojila	-17,0	-13,8	-6,6	2,3
Banke	-1,0	4,4	-2,3	2,4
Ostali sektorji	-16,0	-18,3	-4,4	-0,1
Gotovina in vloge	-64,6	-136,2	-18,8	32,2
Banke	-69,5	-134,7	-4,0	39,0
Ostali sektorji	4,9	-1,5	-14,8	-6,8
Prebivalstvo	4,8	-17,9	-15,2	-9,8
Računi v tujini	0,1	16,4	0,4	3,0
Ostale terjatve	-10,5	-19,6	-0,9	-1,5
Banka Slovenije	-5,3	-5,3	0,0	0,0
Banke	-5,3	-12,5	-1,0	0,5
Ostali sektorji	0,1	-1,5	0,1	-1,7
3.2. Obveznosti	305,9	210,4	63,9	115,5
Komerencialni krediti	-9,5	2,8	-3,5	4,2
Posojila	326,8	148,7	66,0	84,6
Banka Slovenije	-	-	-	-
Vladni sektor	73,7	0,9	-2,2	4,9
Banke	73,7	15,7	32,1	18,4
Ostali sektorji	179,4	132,1	36,1	61,3
Vloge	-0,7	61,4	4,2	27,1
Banke	-1,0	61,4	4,2	27,1
Ostale obveznosti	-10,7	-2,5	-2,9	-0,4
Banke	-10,8	-0,4	-3,1	-0,4
4. Mednarodne denarne rezerve	-232,2	-524,6	-31,7	-483,0
Zlato, SDR in rezervna imetja pri MDS	1,3	-0,5	0,0	0,0
Devize	-233,5	-524,1	-31,7	-483,0
Gotovina in vloge	-297,3	-447,0	-74,7	-377,7
Vrednostni papirji	63,8	-77,1	43,0	-105,3
III. Neto napake in izpustitve	-6,5	14,5	-6,8	-12,0

*Podatki o reinvestiranih dobičkih za leto 2000 še niso na voljo, zato je kot ocena v decembrske podatke leta 2000 vključena vrednost reinvestiranih dobičkov iz leta 1999. Ocena bo v letu 2001 zamenjana s podatkom o reinvestiranih dobičkih v letu 2000.

I. TEKOČI RAČUN

1. BLAGO

Saldo **tekočega računa** je bil v obdobju od januarja do aprila leta 2001 pozitiven in je znašal 25,6 mio USD, medtem ko je v primerljivem obdobju leta 2000 izkazoval primanjkljaj v znesku 213,2 mio USD.

Primanjkljaj **trgovinske bilance** je v prvih štirih mesecih 2001 v primerjavi z enakim obdobjem v 2000 nižji za 245,8 mio USD, kar lahko pripišemo velikemu povečanju izvoza blaga.

Presežek **storitev** se je v prvih štirih mesecih leta 2001 v primerjavi z enakim obdobjem leta 2000 zmanjšal za 15,2 mio USD, kar pripišemo zmanjšanju izvoza storitev ter povečanju uvoza storitev.

Saldo **dohodkov** se je v tem obdobju zmanjšal za 8,5 mio USD, saldo **transferjev** pa se je povečal za 16,7 mio USD.

Primanjkljaj v **trgovinski bilanci** je v obdobju od januarja do aprila 2001 znašal 188,0 mio USD, v primerljivem obdobju leta 2000 pa 433,8 mio USD.

Izvoz blaga je bil v obdobju od januarja do aprila leta 2001 v primerjavi z enakim obdobjem leta 2000 višji za 286,1 mio USD, medtem ko je bil uvoz blaga višji za 40,4 mio USD.

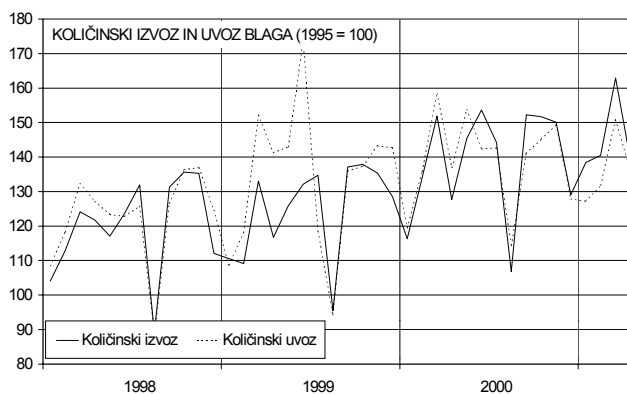
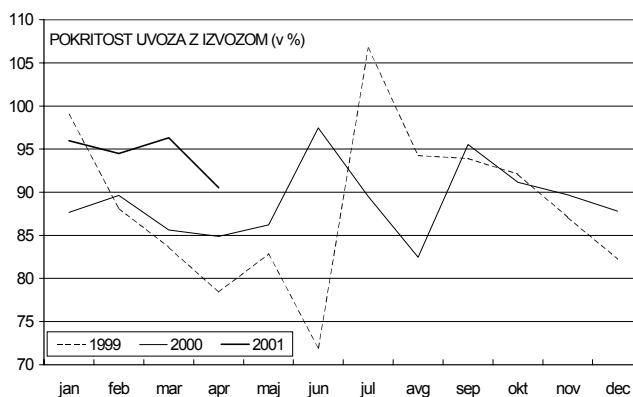
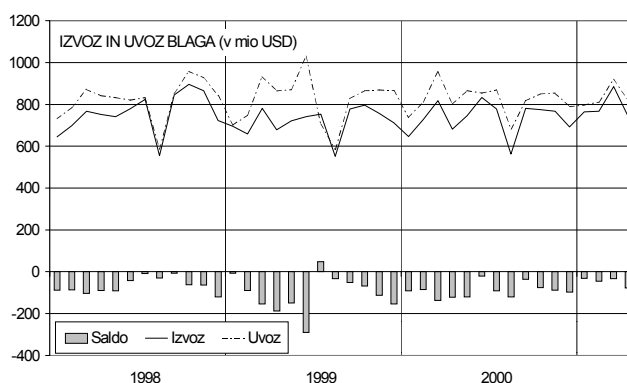
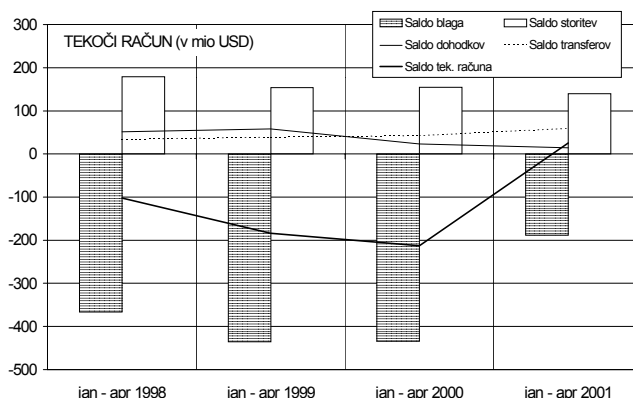
Izvoz blaga je v aprilu 2001 dosegel 742,2 mio USD in je bil za 9,0 % višji kot izvoz aprila 2000 (desezonirani količinski izvoz blaga pa je bil v aprilu 2001 v primerjavi z aprilom 2000 višji za 5,1 %). Uvoz blaga je v aprilu 2001 znašal 819,8 mio USD in je bil za 2,1 % višji kot aprila 2000 (desezonirani količinski uvoza blaga v aprilu 2001 je bil v primerjavi z enakim mesecem v letu 2000 nižji za 2,9 %).

V prvih štirih mesecih leta 2001 je bila **pokritost uvoza z izvozom** 94,4 %, medtem ko je bila pokritost v primerljivem lanskem obdobju enaka 86,9 %.

Pokritost uvoza z izvozom v aprilu leta 2001 je dosegla 90,5 %, medtem ko je bila pokritost uvoza z izvozom v aprilu 2000 nižja (84,9 %).

Količinski izvoz blaga¹ je bil v obdobju od januarja do aprila 2001 v primerjavi z enakim obdobjem leta 2000 višji za 9,7 %, količinski uvoz blaga pa je bil nižji za 0,9 %.

Količinski izvoz blaga je bil v aprilu 2001 glede na april 2000 višji za 9,1 %, količinski uvoz pa nižji za 0,5 %.



¹ Ocena ARC Banke Slovenije.

Plačilna bilanca

Po primerjavi obdobj od januarja do aprila v letih 1997 – 2001 je imela Slovenija vsa leta primanjkljaj v trgovinski bilanci s spodaj omenjenimi evropskimi integracijami in državami nekdanje SZ, presežek pa z državami nekdanje Jugoslavije.

V obdobju od januarja do aprila 2001 v primerjavi z enakim obdobjem leta 2000, se je primanjkljaj Slovenije z EU, CEFTO, z državami nekdanje SZ in EFTO zmanjšal. Presežek z državami nekdanje Jugoslavije se je v proučevanem obdobju povečal.

Med najpomembnejšimi trgovinskimi partnerji je Slovenija s Hrvaško in Nemčijo ohranila presežek, medtem ko je bil v menjavi z Avstrijo, Italijo in Francijo dosežen primanjkljaj.

V prvih štirih mesecih leta 2001 v primerjavi z enakim obdobjem v letu 2000 se je presežek v menjavi z Nemčijo zmanjšal za 6,4 mio USD, medtem ko se je v menjavi s Hrvaško zelo povečal (za 59,4 mio USD). Po drugi strani pa se je primanjkljaj z Avstrijo znižal za 21,8 mio USD in s Francijo za 3,4 mio USD, medtem ko se je primanjkljaj z Italijo povečal za 32,7 mio USD.

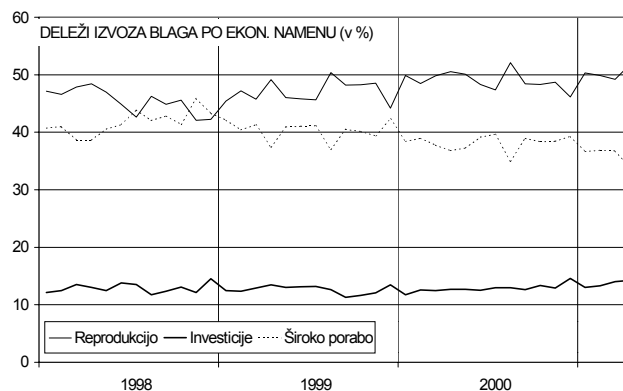
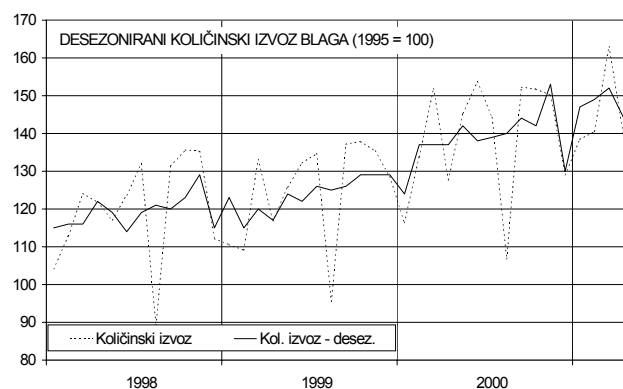
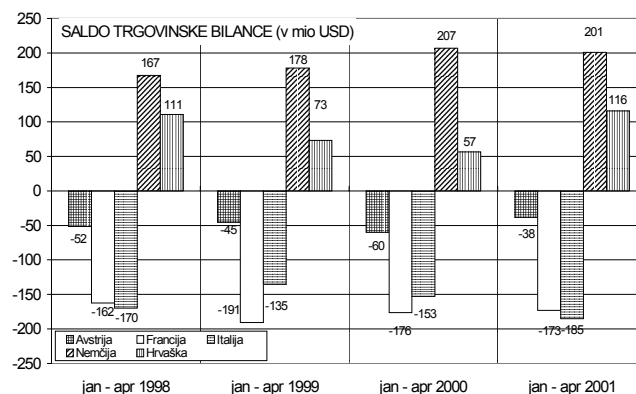
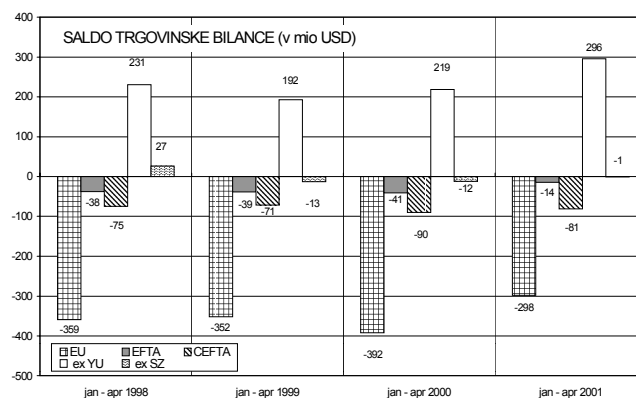
Desezonirani količinski izvoz blaga se je v aprilu 2001 v primerjavi z aprilom 2000 povečal za 5,1 %, medtem ko se je desezonirani količinski izvoz blaga v letu 2001 v primerjavi z enakim obdobjem v letu 2000 povečal za 10,7 %.

Če primerjamo april 2001 in april 2000, se je izvoz proizvodov (izražen v USD po tekočih tečajih):

- za reprodukcijo povečal za 11,5 %
- za investicije povečal za 22,1 %
- za široko porabo povečal za 0,1 %

Primerjava prvih štirih mesecev leta 2001 in 2000 pa pokaže, da se je izvoz proizvodov:

- za reprodukcijo povečal za 11,2 %
- za investicije povečal za 21,2 %
- za široko porabo povečal za 4,3 %



Plačilna bilanca

Na sliki desno je prikazanih pet skupin proizvodov z največjim deležem v izvozu blaga v letu 1997.

V obdobju od januarja do aprila leta 2001 v primerjavi z enakim obdobjem v letu 2000 se je najbolj povečal izvoz medicinskih farmacevtskih izdelkov (za 19,1 %), sledila sta izvoz pohištva (za 10,2 %) in električnih strojev (za 8,1 %), medtem ko sta se znižala izvoz vozil (za 1,8 %) ter izvoz oblek (za 0,9 %).

V aprilu 2001 v primerjavi z aprilom 2000, se je znižal samo izvoz vozil (za 1,8 %). Izvoz ostalih skupin proizvodov se je povečal, najbolj izvoz pohištva (za 6,7 %), sledil je izvoz električnih strojev (za 5,9 %), izvoz medicinskih in farmacevtskih izdelkov (za 5,7 %) in oblek (za 0,8 %).

Desezonirani količinski uvoz je bil v obdobju od januarja do aprila leta 2001 enak desezoniranemu količinskemu uvozu v enakem obdobju leta 2000.

V aprilu leta 2001 v primerjavi z aprilom leta 2000 pa je bil desezonirani količinski uvoz nižji za 2,9 %.

Če primerjamo april 2001 in april 2000, se je uvoz proizvodov (izražen v USD po tekočih tečajih):

- za reprodukcijo povečal za 7,6 %
- za investicije zmanjšal za 18,6 %
- za široko porabo povečal za 9,2 %

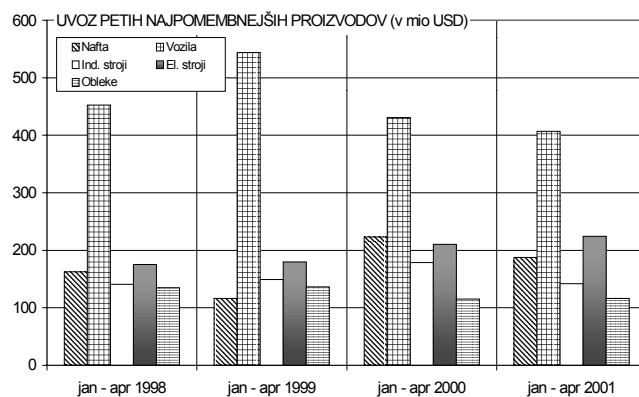
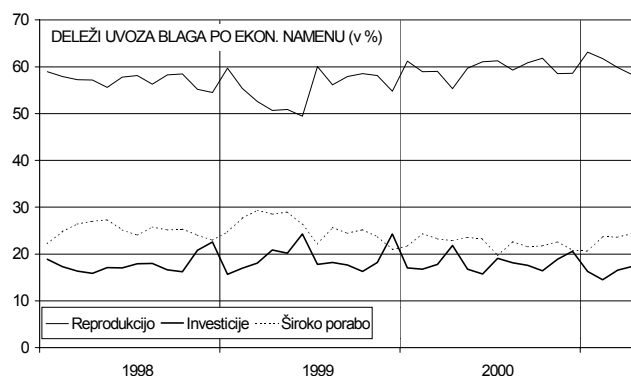
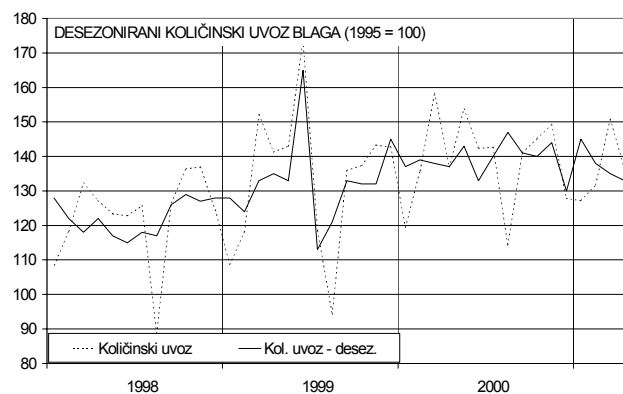
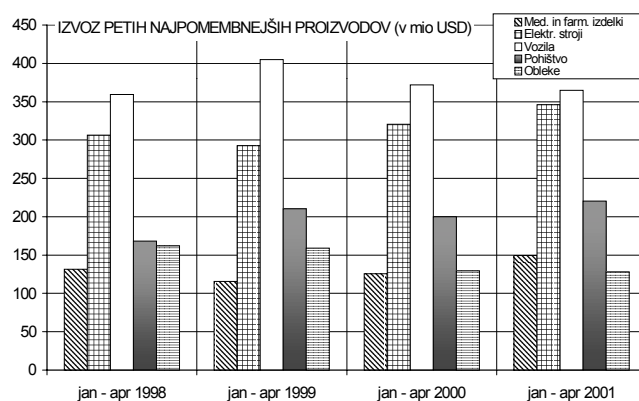
Če primerjamo obdobje od januarja do aprila leta 2001 v primerjavi z enakim obdobjem leta 2000, se je uvoz proizvodov:

- za reprodukcijo povečal za 4,8 %
- za investicije zmanjšal za 10,7 %
- za široko porabo povečal za 1,3 %

Na sosednji sliki je prikazano pet skupin proizvodov, ki so imeli v celotnem uvozu leta 1997 največji delež.

V obdobju od januarja do aprila leta 2001 v primerjavi z enakim obdobjem v letu 2000 se je najbolj povečal uvoz električnih strojev (za 6,8 %), sledil mu je uvoz oblek (za 0,9 %). Uvoz ostalih skupin blaga pa se je v tem obdobju zmanjšal, najbolj uvoz industrijskih strojev za 20,5 %, uvoz nafte za 16,1 % in uvoz vozil za 5,5 %.

V aprilu 2001 v primerjavi z aprilom 2000, so se povečali: uvoz električnih strojev (za 4,4 %), nafte (za 6,7 %) in vozil (za 4,5 %). Uvoz ostalih dveh skupin proizvodov se je znižal, najbolj uvoz industrijskih strojev (za 40,6 %) in uvoz oblek za 1,4 %.



2. STORITVE, DOHODKI IN TRANSFERI

Presežek **storitvene** podbilance je aprila 2001 znašal 29,2 mio USD (aprila 2000 je bil dosežen presežek 37,8 mio USD). Vzrok znižanja je predvsem v zmanjšanju izvoza storitev (za 7,0 mio USD), medtem ko se je uvoz storitev povečal (za 1,7 mio USD). Na izvozni strani so se v aprilu 2001 v primerjavi z aprilom 2000 najbolj zmanjšale ostale poslovne storitve (za 16,7 mio USD) in med njimi posredovanja (za 17,1 mio USD). Prav tako se je minimalno zmanjšal izvoz postavk transport in komunikacijske storitve, medtem ko se je izvoz potovanj povečal (za 7,0 mio USD).

V prvih štirih mesecih leta 2001 je presežek menjave storitev dosegel 139,8 mio USD, kar je za 15,2 mio USD manj kot v enake obdobju leta 2000.

Izvoz storitev je aprila 2001 znašal 134,5 mio USD, aprila 2000 pa 141,5 mio USD.

V prvih štirih mesecih leta 2001 je dosegel izvoz storitev 551,0 mio USD, medtem ko je v enakem obdobju leta 2000 dosegel 558,8 mio USD.

Uvoz storitev je aprila 2001 znašal 105,4 mio USD v primerjavi s 103,7 mio USD aprila 2000.

V prvih štirih mesecih leta 2001 je bil dosežen višji uvoz storitev (411,2 mio USD) kot v enakem obdobju leta 2000 (403,7 mio USD).

Aprila 2001 v primerjavi z aprilom leta prej se je izvoz **transportnih storitev** malo zmanjšal (za 0,3 mio USD), uvoz pa malo povečal (za 0,2 mio USD).

V prvih štirih mesecih leta 2001 je znašal presežek transportnih storitev 45,4 mio USD, medtem ko je bil v enakem obdobju leta 2000 enak 51,1 mio USD.

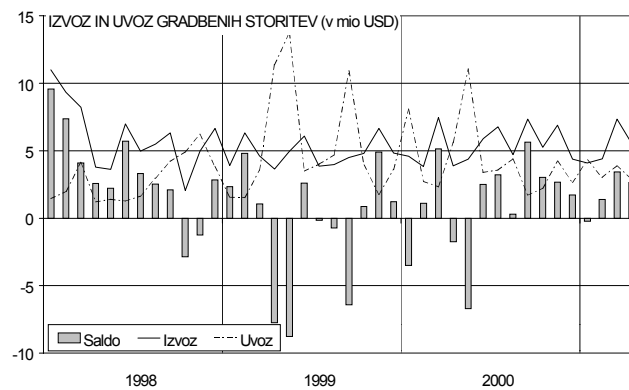
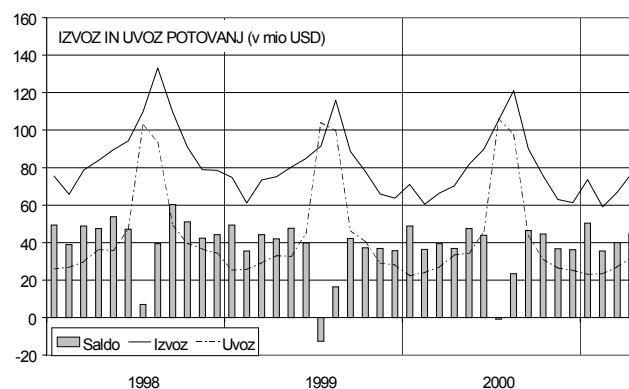
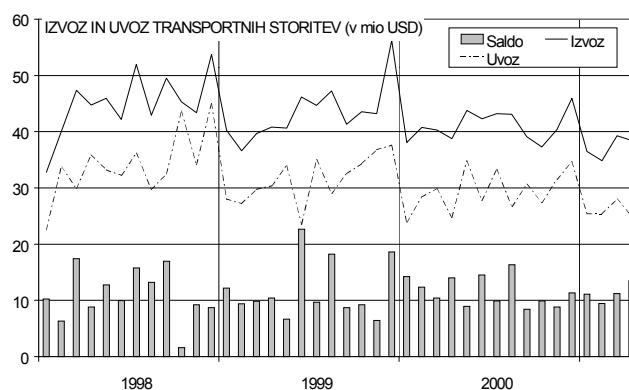
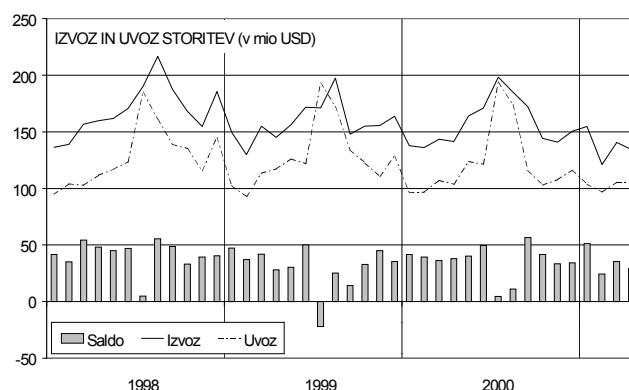
Izvoz transportnih storitev je znašal v prvih štirih mesecih leta 2001 149,1 mio USD. Zmanjšanje glede na enako obdobje leta 2000 znaša 8,9 mio USD.

Uvoz transportnih storitev je v prvih štirih mesecih leta 2001 znašal 103,7 mio USD, kar predstavlja znižanje v primerjavi z enakim obdobjem leta 2000 za 3,2 mio USD.

Izvoz storitev **potovanj** je znašal aprila 2001 77,2 mio USD (leta 2000 pa 70,3 mio USD), uvoz potovanj pa je znašal aprila 2001 32,3 mio USD (leta 2000 pa 33,4 mio USD).

V prvih štirih mesecih leta 2001 je znašal izvoz potovalnih storitev 276,9 mio USD, kar je za 8,4 mio USD več kot v enakem obdobju leta 2000.

Uvoz potovalnih storitev je bil v prvih štirih mesecih leta 2001 (105,9 mio USD) za 0,9 mio USD nižji kot v enakem obdobju leta 2000 (106,8 mio USD).



V menjavi **gradbenih storitev** je bil v prvih štirih mesecih leta 2001 dosežen presežek v višini 7,2 mio USD (v enakem obdobju leta 2000 pa 1,0 mio USD). Aprila 2001 je znašal presežek gradbenih storitev 2,7 mio USD, aprila 2000 pa je bil zabeležen primanjkljaj v višini 1,7 mio USD.

Aprila 2001 je bil v menjavi **ostalih poslovnih storitev** dosežen primanjkljaj v višini 22,6 mio USD.

V prvih štirih mesecih leta 2001 je bil v menjavi ostalih poslovnih storitev zabeležen primanjkljaj v višini 51,1 mio USD (v primerjavi s 16,7 mio USD primanjkljaja v enakem obdobju leta 2000). V primerjavi z letom 2000 se je izvoz zmanjšal (za 20,9 mio USD) medtem ko se je uvoz povečal (za 13,5 mio USD). Pri izvozu se je najbolj zmanjšal izvoz posredovanj, in sicer za 25,5 mio USD.

Aprila 2001 je bil zabeležen presežek **dohodkov od dela in kapitala**. Znašal je 7,1 mio USD, medtem ko je aprila 2000 znašal 15,2 mio USD. Presežek se je zmanjšal predvsem zato, ker so se izdatki povečali za 11,9 mio USD, prejemki pa le za 3,9 mio USD.

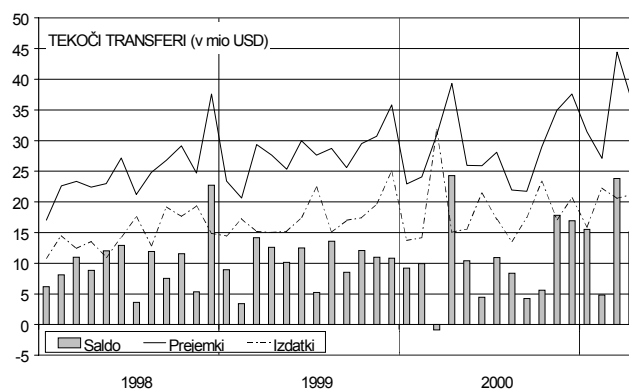
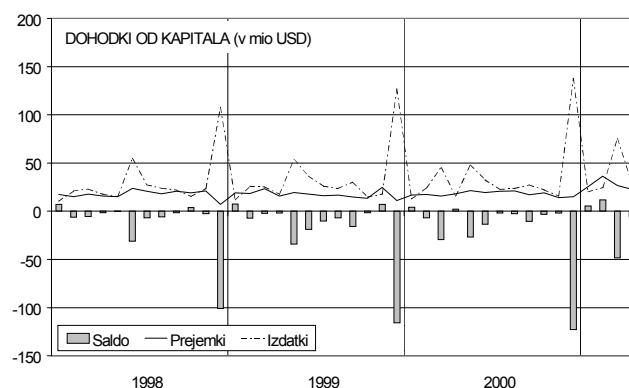
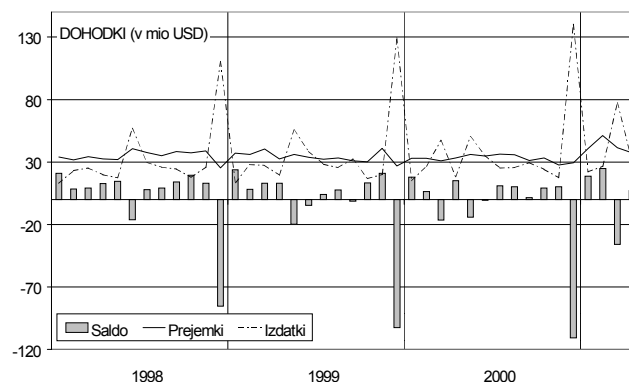
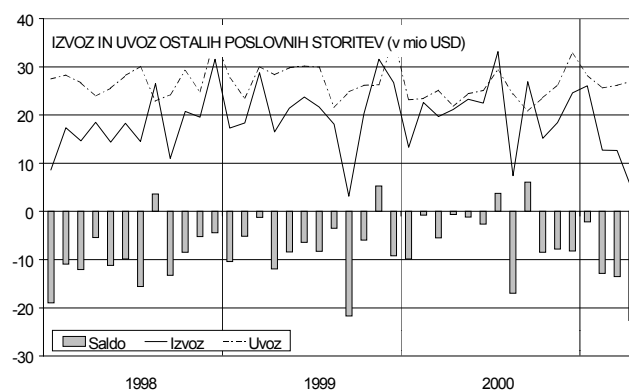
V prvih štirih mesecih leta 2001 je presežek dohodkov od dela in kapitala znašal 14,5 mio USD. V primerjavi s presežkom v enakem obdobju preteklega leta v višini 23,0 mio USD, so se za 40,6 mio USD povečali prejemki in za 49,1 mio USD izdatki (od tega so se marca 2001 v primerjavi z marcem 2000 izdatki povečali za 30,1 mio USD).

Aprila 2001 so se v primerjavi z aprilom 2000 prejemki od dela zmanjšali za 0,5 mio USD, medtem ko so se prejemki od kapitala povečali za 4,4 mio USD. Med prejemki od kapitala so se najbolj povečali prejemki od kreditov (za 3,9 mio USD) in od vrednostnih papirjev (med njimi postavka naložbe v dolžniške vrednostne papirje za 2,6 mio USD). Na drugi strani so se izdatki od dela zmanjšali za 0,8 mio USD, izdatki od kapitala pa so se povečali za 12,7 mio USD. Med slednjimi so se najbolj povečali izdatki od vrednostnih papirjev (med njimi postavka naložbe v dolžniške vrednostne papirje za 8,8 mio USD) in od kreditov (za 4,0 mio USD).

Presežek **tekočih transferjev** je v aprilu 2001 znašal 15,1 mio USD, aprila 2000 pa je znašal 24,3 mio USD.

V prvih štirih mesecih leta 2001 je presežek znašal 59,2 mio USD, v enakem obdobju leta 2000 pa 42,6 mio USD.

Prejemki so bili v prvih štirih mesecih leta 2001 s 139,3 mio USD višji od prejemkov v enakem obdobju leta 2000 za 21,9 mio USD, pri čemer so se za 0,6 mio USD povečali prilivi vladnega sektorja in za 21,3 mio USD prilivi ostalih sektorjev. Izdatki transferjev pa so se v prvih štirih mesecih leta 2001 v primerjavi z enakim obdobjem leta 2000 povečali za 5,3 mio USD. Izdatki vladnega sektorja so se povečali za 3,8 mio USD, izdatki ostalih sektorjev pa za 1,5 mio USD.



II. KAPITALSKI IN FINANČNI RAČUN

V letu 2001 je znašal pritek kapitala v Slovenijo (brez deviznih rezerv bank in BS) 520,6 mio USD. V tem letu je največji pritek kapitala v postavki tuje naložbe v vrednostne papirje (490,6 mio USD, od tega 102,5 v mesecu februarju in 375,1 mio USD v aprilu) sledi povečanje najetih posojil v tujini (148,7 mio USD) ter povečanje tujih neposrednih naložb (102,6 mio USD).

V mesecu aprilu beležimo pritek v zvezi z izdajo evroobveznic Republike Slovenije v znesku 402,9 mio USD, neposrednih naložb iz tujine ta mesec praktično ni bilo (celo odtok v višini 1,9 mio USD), medtem ko podatki KDD za mesec maj spet kažejo pritoke neposrednih naložb (o tem več kasneje). Prebivalstvo je povečalo stanje tuje gotovine in vlog za 9,8 mio USD, medtem, ko se je stanje gotovine in vlog bančnega sektorja in računov v tujini skupno zmanjšalo za 42 mio USD.

Pritok kapitala v letu 2001 zmanjšujejo povečanje neto terjatev iz naslova kratkoročnih komercialnih kreditov (v znesku 113,4 mio USD; v mesecu aprilu beležimo zmanjšanje za 10,8 mio USD), povečanje domačih naložb v vrednostne papirje v tujini (50,8 mio USD) in domače neposredne naložbe v tujini (12,7 mio USD).

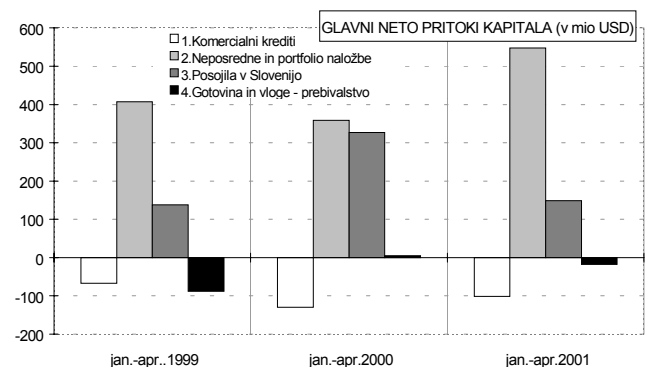
Ob dodatnem odtoku kapitala v obsegu 12,0 mio USD (zaenkrat še prikazanem v postavki statistična napaka) pa je neto pritek kapitala v državo v obdobju od januarja do aprila leta 2001 znašal 520,6 mio USD.

V obdobju od januarja do aprila leta 2001 je znašal neto pritek kapitala v državo iz naslova **neposrednih naložb** 120,6 mio USD. V enakem obdobju leta 2000 so bili neto pritoki neposrednih naložb tujcev 28,6 mio USD.

V aprilu leta 2001 pritoka kapitala v državo iz naslova **neposrednih naložb v Slovenijo** ni bilo – beležimo 1,9 mio USD odtoka.

Tudi **domače neposredne naložbe v tujini** se v aprilu skoraj niso spremenile – beležimo povečanje za 2,1 mio USD, v letu 2001 pa skupaj za 12,7 mio USD.

NETO PRITOKI KAPITALA mio USD	januar - april		april
	2000	2001	2001
1. Komercialni krediti	-129,9	-101,1	17,0
2. Neposredne in portfolio naložbe	358,6	547,5	359,8
3. Posojila v Slovenijo	326,8	148,7	84,6
a. BS	0,0	0,0	0,0
b. Vlada	73,7	0,9	4,9
c. Banke	73,7	15,7	18,4
d. Ostali sektorji	179,4	132,1	61,3
4. Gotovina in vloge - prebivalstvo	4,8	-17,9	-9,8
5. Ostalo	-42,2	57,9	80,9
6. Neto pritek kapitala brez deviznih rezerv bank in BS (1+2+3+4+5)	518,2	635,1	532,6
Mednarodne devizne rezerve	-298,4	-675,1	-494,3
BS	-232,2	-524,6	-483,0
Bank	-66,2	-150,5	-11,3
7. Statistična napaka	-6,5	14,5	-12,0
8. NETO PRITOK KAPITALA brez deviznih rezerv bank in BS, s statistično napako (6+7)	511,6	649,6	520,6



NEPOSREDNE NALOŽBE IN NALOŽBE V VREDNOSTNE PAPIRJE (v mio USD)	januar - april		april
	2000	2001	2001
NEPOSREDNE NALOŽBE	19,7	107,8	-2,1
Domače v tujini	-8,9	-12,7	-0,2
Tuje v Sloveniji	28,6	120,6	-1,9
NALOŽBE V VRED. PAPIRJE	338,9	439,7	361,9
Domače v tujini	-7,7	-50,8	-13,1
Tuje v Sloveniji	346,6	490,6	375,0
Lastniški vrednostni papirji	3,6	2,2	-0,1
Dolžniški vrednostni papirji	343,0	488,4	375,1

Plačilna bilanca

Neto pritok kapitala iz naslova **naložb v vrednostne papirje** je v letu 2001 znašal 439,7 mio USD (v enakem obdobju leta 2000 pa je bil zabeležen pritok v višini 338,9 mio USD).

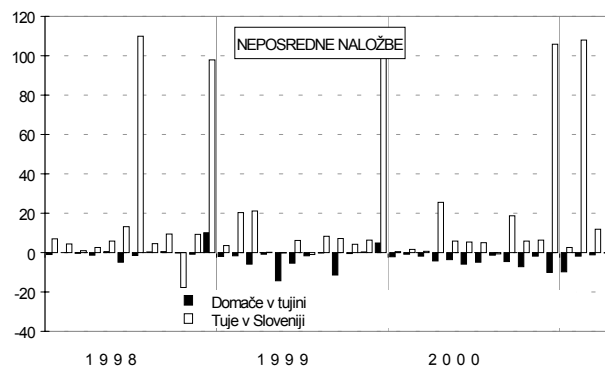
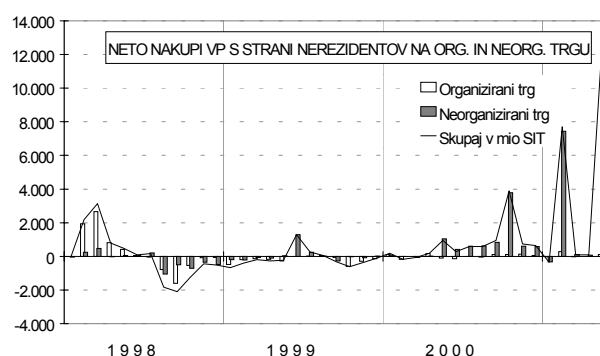
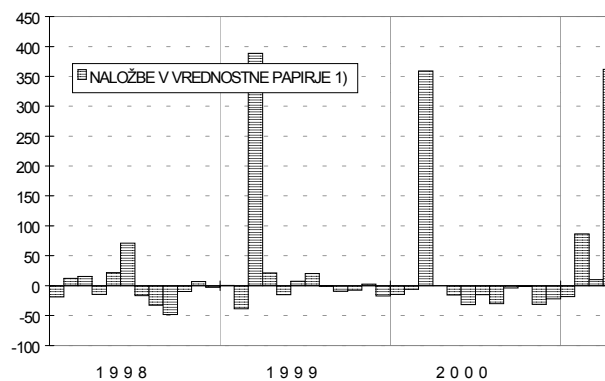
V aprilu leta 2001 so se neto terjatve iz naslova naložb v vrednostne papirje povečale za 439,7 mio USD. Skoraj celotni znesek neto povečanja terjatev izvira iz izdaje evroobveznic Republike Slovenije 402,9 mio USD.

Po podatkih KDD so tujci v aprilu neto kupili za 0,3 mio USD vrednostnih papirjev, v maju pa za 51,7 mio USD. V prvih petih mesecih leta 2001 so tako tujci kupili za 84,2 mio USD vrednostnih papirjev. Največji naložbi sta bili povezani z delnicami Simobila (v februarju) in SKB banke (v maju).

Podatki KDD še ne vključujejo približno 60 mio USD sredstev, ki so februarja že prispela na račune poslovnih bank kot varščina za izdano garancijo poslovnih bank in bodo ob izpolnitvi določenih pogojev s strani rezidentov izplačana rezidentom kot neposredna naložba v področje telekomunikacij.

NETO NAKUPI IN PRODAJE VSEH VP S STRANI NEREZIDENTOV NA ORG. IN NEORG. TRGU

	jan. - maj		april	maj
	2000	2001	2001	2001
Organizirani trg	-4,1	341,2	2,4	108,2
Neorganizirani trg	1.072,2	19.973,8	79,7	12.679,2
Skupaj v mio SIT	1.068,1	20.315,1	82,1	12.787,4
Skupaj v mio USD	10,3	84,2	0,3	51,7



2

Marec 1999: izdaja evroobveznic vlade (438,2 mio USD).
Marec 2000: izdaja evroobveznic vlade (384,8 mio USD),
februar 2001 (92,7 mio USD).

April 2001: izdaja evroobveznic vlade (402,9 mio USD).

Iz podatkov o naložbah v vrednostne papirje sta izključeni:

- izdaja evroobveznic v maju 1998 (556,6 mio USD)
- predčasno odplačilo obveznic izdanih v skladu s prevzemom dolga po NFA sporazumu (453 mio USD) v juniju 1998.

Plačilna bilanca

V letu 2001 je bilo 113,4 mio USD neto terjatev iz naslova **kratkoročnih komercialnih kreditov**, kar je za dobrih 10 mio USD manj kot leto prej.

V aprilu 2001 so se neto terjatve iz naslova **kratkoročnih komercialnih kreditov** zmanjšale 10,8 mio USD (lani v tem obdobju pa so se neto terjatve zmanjšale za 22,6 mio USD).

V mesecu aprilu je bilo izvoženega za 742,2 mio USD blaga. Od tega je bilo po podatkih plačilnega prometa s tujino plačanega 602,7 mio USD, neposrednih naložb v blagu ni bilo, danih transferov v blagu je bilo za 3,9 mio USD, danih dolgoročnih komercialnih kreditov je bilo za 0,2 mio USD.

Uvoz blaga je v mesecu aprilu je znašal 819,8 mio USD, od tega je bilo po podatkih plačilnega prometa in podatkih o neposrednih plačilih tujih kreditorjev, s katerimi se poravnava obveznosti domačih posojiljemalcev do drugih nerezidentov³, plačanega 672,4 mio USD. Neposrednih naložb v blagu ni bilo, prejeti transferi v blagu so znašali 5,4 mio USD, črpanj dolgoročnih komercialnih kreditov za financiranje uvoza je bilo za 6,2 mio USD.

Preostalih 8,9 mio USD predstavlja spremembe terjatev in obveznosti na osnovi dolgoročnih proizvodnih kooperacij in spremembe stanja odprtih računov med nebančnimi subjekti (kontokorenti).

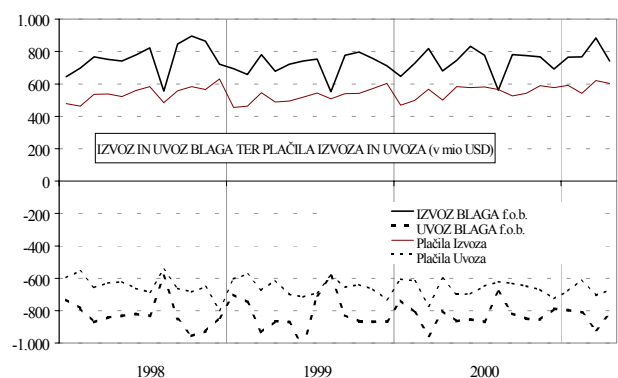
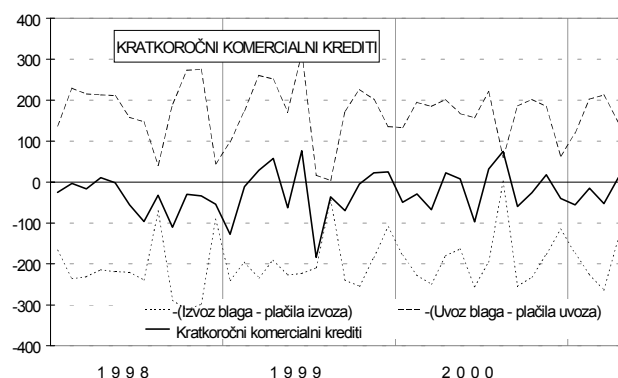
Pokritost izvoza s plačili je bila v mesecu aprilu 81,2%, medtem ko je bil uvoz 82,0% pokrit s plačili. Pokritost izvoza s plačili je v mesecu aprilu za 11 odstotnih točk večja kot mesec prej.

Pokritost uvoza s plačili je v mesecu aprilu znašala 82,0%. Tudi pokritost uvoza s plačili je bila v aprilu višja kot mesec prej (za 5,6 odstotne točke).

Relativno visoka pokritost tako izvoza kot uvoza s plačili je v aprilu zaprla škarje kratkoročnih komercialnih kreditov, saj so se neto kratkoročni komercialni krediti zmanjšali (10,8 mio USD).

Plačila s tujo gotovino v Slovenijo so aprila letos znašala 32,7 mio USD, kar je za 14% več kot v predhodnem mesecu. Plačila s tujo gotovino v tujino pa so bila glede na letošnji marec nižja za 9% in sicer so znašala 5,7 mio USD.

KRATKOROČNI KOMERCIALNI KREDITI (v mio USD)	januar - april		april
	2000	2001	2001
A. BLAGOVNA MENJAVA	-433,8	-188,0	-77,6
1. Izvoz blaga f.o.b	2.872,0	3.158,2	742,2
2. Uvoz blaga f.o.b	-3.305,8	-737,7	-819,8
B. PLAČILA BLAGA	556,3	309,0	69,8
1. Plačila izvoza blaga skupaj	-2.036,0	-2.355,4	-602,7
Od tega predpl. izvoza blaga	-77,1	-93,1	-27,8
V gotovini	20,0	18,0	4,9
2. Plačila uvoza blaga skupaj	2.592,2	2.664,5	672,4
Od tega predpl. uvoza blaga	296,9	227,8	57,1
V gotovini	0,6	0,9	0,2
C. NEP. NAL V BLAGU	-0,6	-0,1	0,0
1. V tujino	-0,6	-0,1	0,0
2. V Slovenijo	0,0	0,0	0,0
D. TRANSFERI V BLAGU	6,8	7,3	1,5
1. Dani	-10,6	-16,4	-3,9
2. Prejeti	17,4	23,7	5,4
E. DOLG. KOM. KREDITI	0,1	8,1	5,9
1. Dani (črpanje)	-5,5	-1,5	-0,2
2. Prejeti (črpanje)	5,7	9,6	6,2
F. OSTALO	1,2	-15,8	-8,9
G. Kratkor. kom. krediti	-123,9	-113,4	10,8



³ Plačila izvedena mimo računov rezidentov v tujini.

PLAČILA PRAVNIH OSEB S TUJO GOTOVINO V IN IZ TUJINE (v mio USD)	januar - april		april
	2000	2001	2001
1. PREJEM TUJE GOTOVINE	118,4	118,3	32,7
a. fakture za blago	20,0	18,0	4,9
b. fakture za storitve (brez potovanj)	3,4	6,8	2,1
c. fakture za potovanja	95,0	92,3	25,5
d. ostalo	0,8	1,4	0,2
2. IZDAJA TUJE GOTOVINE	19,9	21,4	5,7
a. fakture za blago	0,6	0,9	0,2
b. fakture za storitve (brez potovanj)	2,3	2,0	0,5
c. fakture za potovanja	16,7	18,4	4,8
d. ostalo	0,3	0,1	0,1

Obveznosti iz neto (črpanja minus odplačila) **najetih posojil** v tujini so se v prvih štirih mesecih leta 2001 povečale za 148,7 mio USD, kar je bistveno manj kot v enakem obdobju lanskega leta, ko so te obveznosti porasle za 326,8 mio USD.

V letu 2001 večino povečanja zadolženosti predstavlja povečanje zadolževanja podjetij (132,1 mio USD), medtem, ko se je država dodatno zadolžila le za (0,9 mio USD) banke pa za (15,7 mio USD).

V aprilu 2001 so se obveznosti iz najetih posojil povečale za 84,6 mio USD kar je predvsem posledica zadolževanja podjetij (61,3 mio USD), medtem, ko so se banke zadolžile za 18,4 mio USD, vlada pa za 4,9 mio USD.

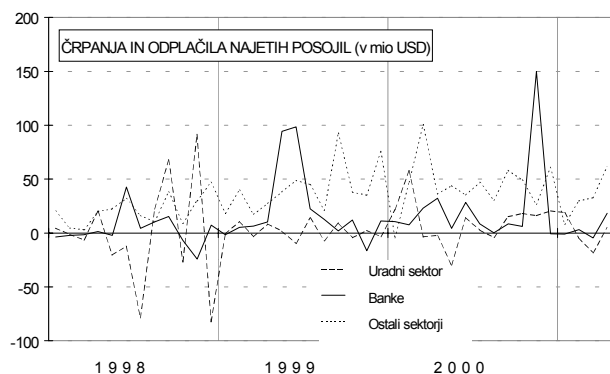
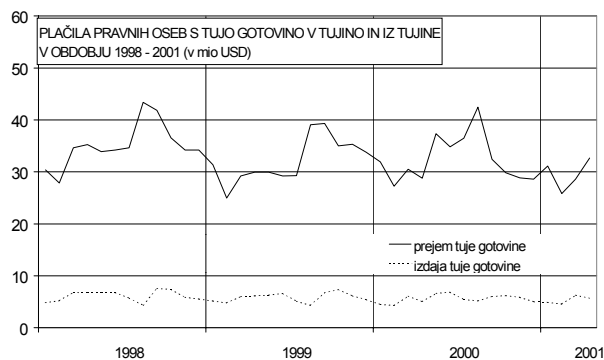
Leta 2001 so terjatve iz naslova povečanja **odobrenih posojil** nerezidentom porasle za 13,8 mio USD od tega je bilo za 18,3 mio povečanja neto terjatev podjetij do tujine, medtem ko so banke svoje terjatve neto zmanjšale za 4,4 mio USD.

V letu 2001 so se **imetja tuje gotovine in vlog prebivalstva** povečala za 17,9 mio USD, v enakem obdobju leta 2000 pa so se imetja tuje gotovine in vlog zmanjšala za 4,8 mio USD.

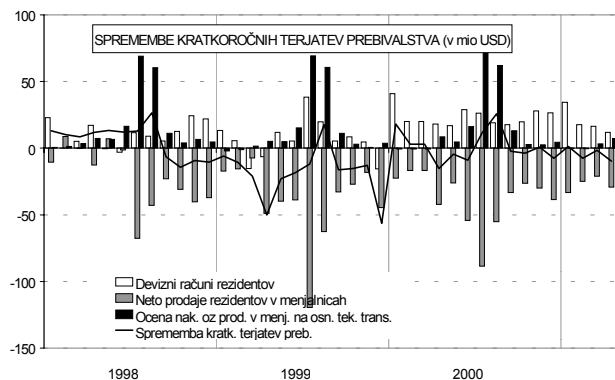
V aprilu leta 2001 so se imetja tuje gotovine in vlog prebivalstva povečala za 9,8 mio USD, v istem mesecu leta 2000 pa so se povečala za 15,2 mio USD.

Rezidenti so v letu 2001 v **menjalnicah neto kupili** za 108,4 mio USD tuje gotovine. Od tega so na devizne račune pri domačih bankah neto položili za 80,3 mio USD, za potrebe tekočih transakcij pa so kupili 10,2 mio USD več tuje gotovine kot so je prodali.

V aprilu 2001 so rezidenti v menjalnicah neto kupili za 29,2 mio USD tuje gotovine, na devizne račune pri domačih bankah so neto položili za 12,0 mio USD tuje gotovine, za potrebe tekočih transakcij pa so kupili 7,4 mio USD več tuje gotovine kot so je prodali.



SPREMEMBA KRATK. TERJATEV PREBIVALSTVA (v mio USD)	januar - april		april
	2000	2001	2001
Devizni računi rezidentov (a-b)	61,2	80,3	12,0
a. Pologi na devizne račune	308,9	582,0	137,6
b. Dvigi z deviznih računov	247,8	501,7	125,6
Neto prodaje tuje gotovine rezidentov v menjalnicah (a-b)	-39,1	-108,4	-29,2
a. Prodaje rezidentov menjalnicam	219,0	424,3	112,8
b. Nakupi rezidentov v menjalnicah	258,1	532,7	142,1
Ocena nak. oz prod. v menj. na osn. tek. transakcij	-1,1	10,2	7,4
SPREMEMBA KRATK. TERJATEV PREBIVALSTVA	21,0	-17,9	-9,8



V letu 2001 so menjalnice rezidentom in nerezidentom neto prodale za 0,9 mio USD tuje gotovine.

V proučevanem mesecu 2001 pa so neto kupile za 2,9 mio USD tuje gotovine (v aprilu 2000 so neto prodale za 8,7 mio USD tuje gotovine).

Odkupi tuje gotovine v menjalnicah so v aprilu leta 2001 znašali 144,9 mio USD, kar je 3,4 mio USD več kot predhodni mesec. Prodaje tuje gotovine v menjalnicah so se v aprilu 2001 (142,0 mio USD) povečale glede na prejšnji mesec (za 6,1 mio USD).

V letu 2001 so menjalnice od nerezidentov neto odkupile za 109,4 mio USD, rezidentom pa so neto prodale za 108,4 mio USD tuje gotovine.

V aprilu 2001 so menjalnice od tujcev neto odkupile za 32,1 mio USD, rezidentom pa so prodale za 29,2 mio USD več tuje gotovine, kot so je od njih odkupile.

Vloge nerezidentov⁴ pri domačih bankah so se v letu 2001 povečale za 61,4 mio USD, medtem ko so se v enakem obdobju leta 2000 zmanjšale za 1,0 mio USD.

V aprilu leta 2000 so se vloge nerezidentov pri domačih bankah povečale za 27,1 mio USD, medtem ko so se v enakem mesecu lanskega leta povečale za 4,2 mio USD.

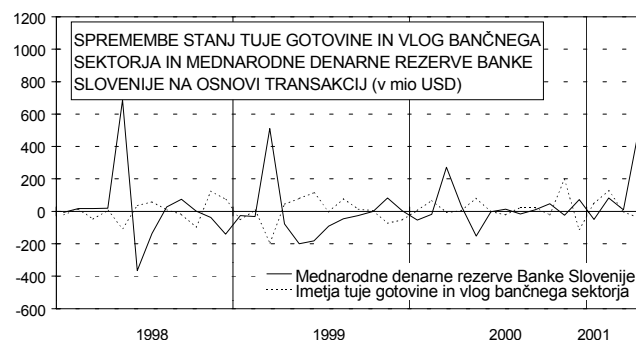
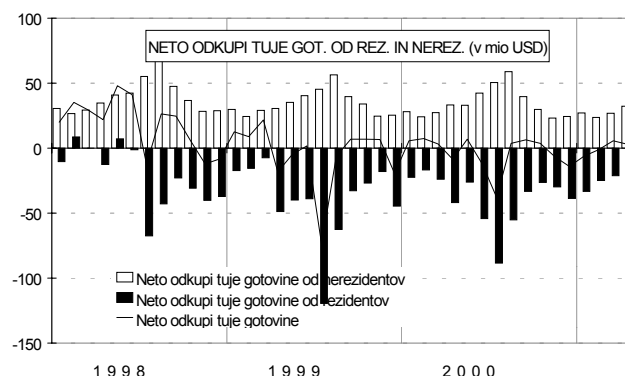
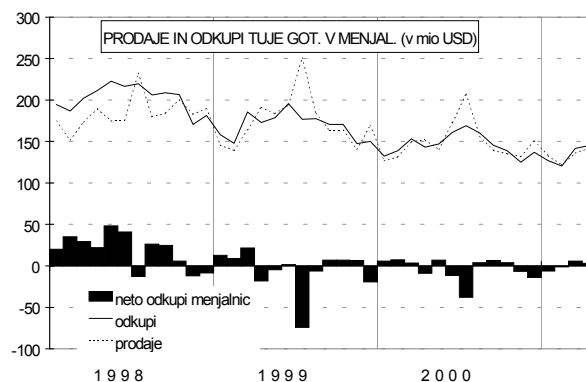
Imetja tuje gotovine in vlog bančnega sektorja so se v obdobju od januarja do aprila 2001 povečala za 134,7 mio USD, v enakem obdobju leta 2000 pa za 69,5 mio USD.

Aprila 2001 so se zmanjšala za 39,0 mio USD; aprila 2000 pa so se povečala za 4,0 mio USD.

Pretežni del imetij tuje gotovine in vlog bančnega sektorja so **rezerve poslovnih bank**, ki so se aprila leta 2001 povečale za 11,3 mio USD. V istem obdobju lanskega leta so se povečale za 1,2 mio USD.

Devizne rezerve bank na osnovi stanj so konec aprila 2001 znašale 1.367,5 mio USD, v istem obdobju leta 2000 pa 1.031,2 mio USD.

Imetja tuje gotovine in vlog ostalih sektorjev so se v prvih štirih mesecih letošnjega leta povečala za 1,5 mio USD, od tega so se aprila 2001 povečala za 6,8 mio USD (aprila 2000 pa za 14,8 mio USD).



⁴ Postavka ostale obveznosti/gotovina in vloge/banke.

Plačilna bilanca

Mednarodne denarne rezerve Banke Slovenije so se na podlagi transakcij v obdobju od januarja do aprila leta 2001 povečale za 524,6 mio USD, medtem ko so se v enakem obdobju predhodnega leta povečale za 232,2 mio USD.

Aprila 2001 so se mednarodne denarne rezerve Banke Slovenije povečale za 483,0 mio USD (večji del povečanja je posledica plasiranja deviznih sredstev, ki jih je država pridobila iz prodaje evroobveznic v tujini), aprila leta 2000 pa za 31,7 mio USD.

Devizne rezerve Banke Slovenije so konec letošnjega aprila predstavljale 72,2% celotnih deviznih rezerv bančnega sistema oz. 3.548,8 mio USD, stanje deviznih rezerv Banke Slovenije in poslovnih bank skupaj pa je znašalo 4.916,3 mio USD.

Stanje deviznih rezerv bančnega sistema se je v obdobju od konca aprila 2000 do konca aprila 2001 povečalo za 797,8 mio USD. Od tega se je stanje deviznih rezerv Banke Slovenije povečalo za 461,5 mio USD, stanje deviznih rezerv bank pa za 336,3 mio USD.

Konec aprila 2001 so bile mednarodne rezerve Banke Slovenije (brez rezerv poslovnih bank) enake 3,7 letošnjim povprečnim mesečnim uvozom blaga in storitev.

Mednarodne denarne rezerve Slovenije so konec letošnjega aprila predstavljale 54,1% celotnega zunanjskega dolga.

