

PLAČILNA BILANCA SLOVENIJE

Marec 2001

- I. TEKOČI RAČUN
 - BLAGO
 - STORITVE
- II. KAPITALSKI IN FINANČNI RAČUN

POMEMBNEJŠE SPREMEMBE*

V obdobju od januarja do marca 2001 je **presežek tekočega računa znašal 50,5 mio USD**, medtem ko je bil dosežen v enakem obdobju lanskega leta primanjkljaj v znesku 169,1 mio USD. V marcu 2001 je bil zabeležen primanjkljaj tekočega računa v višini 10,9 mio USD.

Na presežek tekočega računa v letu 2001 je negativno vplival primanjkljaj v trgovinski bilanci (110,2 mio USD), pozitivno pa presežki doseženi v storitvenem delu (108,9 mio USD), dohodkovnem delu (8,0 mio USD) ter v tekočih transferjih (43,8 mio USD).

Trgovinski del plačilne bilance je bil v letu 2001 v primanjkljaju v znesku 110,2 mio USD, kar je mnogo manj kot v primerljivem obdobju v letu 2000, ko je primanjkljaj znašal 312,5 mio USD.

Razlog za nižji primanjkljaj v menjavi blaga v letu 2001 je v višjem izvozu blaga, ki se je v primerjavi z letom 2000 povečal za 10,2 % oziroma za 223,4 mio USD. Uvoz blaga pa se je v enakem obdobju povečal za 0,9 % oziroma za 21,2 mio USD. Uvoz blaga je strukturno usmerjen zlasti v uvoz repromateriala. Geografski oziroma regionalni trendi blagovne menjave so ugodni – zniževanje primanjkljaja z državami EU in porast presežka z državami nekdanje Jugoslavije (2/3 delež menjava s Hrvaško).

Marca 2001 je presežek plačilne podbilance **storitev** znašal 33,6 mio USD in je bil za 2,7 mio USD nižji od presežka doseženega v marcu 2000. Izvoz storitev se je zmanjšal bolj kot uvoz storitev. Najbolj se je zmanjšal izvoz ostalih poslovnih storitev in med njimi storitev posredovanj, medtem ko pri uvozu ni bilo večjih sprememb v primerjavi s preteklim letom.

V marcu 2001 je bil v **dohodkovnem delu** plačilne bilance zabeležen primanjkljaj, ki je znašal 35,4 mio USD. Višji primanjkljaj v marcu 2001 (marca 2000 je znašal primanjkljaj 16,3 mio USD) je mogoče pripisati večjemu povišanju izdatkov od kapitala kot prejemkov od kapitala.

Kapitalski in finančni račun izkazuje v obdobju od januarja do marca leta 2001 odtok kapitala v višini 84,8 mio USD, medtem ko je bil v enakem obdobju leta 2000 zabeležen pritek kapitala v višini 168,9 mio USD .

Glavni viri letošnjega **odtoka kapitala** so bili: povečanje imetij tuje gotovine in vlog bančnega sektorja (169,1 mio USD), povečanje neto terjatev iz naslova kratkoročnih komercialnih kreditov (124,2 mio USD) in povečanje naložb v vrednostne papirje v tujini (37,8 mio USD). Glavni viri **pritoka kapitala** so bili: povečanje neposrednih naložb v Slovenijo (121,3 mio USD), povečanje tujih naložb v vrednostne papirje (115,6 mio USD) in obveznosti iz naslova najetih posojil v tujini (63,8 mio USD). Večina pritokov in odtokov kapitala je bila v februarju 2001.

Stanje deviznih rezerv poslovnih bank se je marca 2001 zmanjšalo za 82,5 mio USD. **Mednarodne denarne rezerve Banke Slovenije** so se v istem mesecu povečale za 8,5 mio USD in konec meseca dosegle 3.020,6 mio USD.

*Povprečni menjalni tečaj USD/SIT je v marcu leta 2001 presegal primerljivega v letu 2000 za 14,4 %, tečaj USD/EUR pa za 6,9 %.

Plačilna bilanca

PLAČILNA BILANCA SLOVENIJE

predhodni podatki z dne 14.5.2001

tokovi v mio USD

	januar - marec		marec	
	2000	2001	2000	2001
I. Tekoči račun	-169,1	50,5	-118,4	-10,9
1. Blago	-312,5	-110,2	-137,5	-32,7
1.1. Izvoz blaga	2.191,2	2.414,6	817,6	884,4
Izvoz f.o.b.	2.177,3	2.398,2	812,8	879,8
Prilagoditev zaobjema	13,9	16,4	4,8	4,6
1.2. Uvoz blaga	-2.503,7	-2.524,9	-955,1	-917,2
Uvoz c.i.f.	-2.568,7	-2.587,4	-981,3	-938,7
Prilagoditev c.i.f./f.o.b.	97,1	97,8	37,1	35,5
Prilagoditev zaobjema	-32,1	-35,3	-10,9	-14,0
2. Storitve	117,2	108,9	36,3	33,6
2.1. Izvoz storitev	417,2	410,9	143,4	136,6
Transport	119,2	109,9	40,3	38,7
Potovanja	198,2	198,0	66,5	66,3
Komunikacijske storitve	4,7	10,2	1,5	5,4
Konstrukcijske storitve	15,9	13,8	7,5	5,4
Finančne storitve	1,9	2,5	0,6	0,8
Ostale poslovne storitve	55,6	50,8	19,7	12,3
Posredovanje	24,9	16,3	9,0	1,2
Osebne, kulturne in rekreacijske storitve	3,3	4,9	1,3	1,0
2.2. Uvoz storitev	-300,0	-302,0	-107,1	-103,0
Transport	-82,2	-78,4	-29,9	-27,7
Potovanja	-73,4	-71,8	-27,0	-26,0
Komunikacijske storitve	-10,6	-13,0	-4,6	-5,9
Konstrukcijske storitve	-13,2	-11,2	-2,3	-3,9
Finančne storitve	-7,7	-5,1	-3,2	-2,1
Licence, patenti in avtorske pravice	-11,6	-15,0	-4,3	-2,9
Ostale poslovne storitve	-71,8	-79,2	-25,1	-25,8
Posredovanje	-18,7	-23,2	-6,9	-6,9
3. Dohodki	7,8	8,0	-16,3	-35,4
3.1. Prejemki	96,8	133,5	31,0	41,5
Od dela	46,7	44,8	15,2	14,7
Od kapitala	50,1	88,7	15,7	26,9
3.2. Izdatki	-89,0	-125,5	-47,3	-76,9
Od dela	-6,7	-5,5	-2,2	-1,6
Od kapitala	-82,3	-120,0	-45,1	-75,3
4. Tekoči transferi	18,3	43,8	-0,9	23,6
4.1. V Slovenijo	78,0	102,6	31,0	44,1
Vladni sektor	5,0	14,5	3,1	9,2
Ostali sektorji	73,0	88,1	27,9	34,9
4.2. V tujino	-59,7	-58,8	-31,8	-20,6
Vladni sektor	-25,8	-29,0	-9,9	-7,9
Ostali sektorji	-33,9	-29,8	-22,0	-12,7

Plačilna bilanca

Plačilna bilanca Slovenije; predhodni podatki z dne 14.5.2001

tokovi v mio USD

	januar – marec		marec	
	2000	2001	2000	2001
II. Kapitalski in finančni račun	168,9	-84,4	142,2	-4,0
A. Kapitalski račun	-0,1	0,1	-0,4	0,2
1. Kapitalski transferi	0,2	0,1	-0,1	0,2
2. Patenti in licence	-0,3	0,0	-0,3	0,0
B. Finančni račun	169,0	-84,5	142,6	-4,1
1. Neposredne naložbe*	-1,7	108,8	-1,0	9,7
Domače v tujini	-4,6	-12,6	-1,8	-1,1
Tuje v Sloveniji	3,0	121,3	0,7	10,8
2. Naložbe v vrednostne papirje	339,1	77,8	359,2	9,9
Domače v tujini	-6,5	-37,8	1,4	9,9
Tuje v Sloveniji	345,6	115,6	357,8	0,0
3. Ostale naložbe	32,1	-229,4	56,8	-15,3
3.1. Terjatve	-209,9	-321,5	-73,2	-46,9
Komerercialni krediti	-144,2	-118,4	-67,7	-50,2
Dolgoročni	2,3	5,8	-0,2	1,7
Kratkoročni	-146,4	-124,2	-67,5	-52,0
Posojila	-10,4	-15,8	-8,6	-1,4
Banke	1,3	2,3	-2,1	-0,4
Ostali sektorji	-11,7	-18,1	-6,5	-1,0
Gotovina in vloge	-45,8	-169,1	3,8	7,1
Banke	-65,5	-173,7	7,6	2,5
Ostali sektorji	19,7	4,6	-3,9	4,6
Prebivalstvo	20,1	-7,8	-0,9	-2,2
Računi v tujini	-0,4	12,4	-3,0	6,8
Ostale terjatve	-9,7	-18,2	-0,7	-2,4
Banka Slovenije	-5,2	-5,2	0,0	0,0
Banke	-4,4	-12,9	-0,5	-2,4
Ostali sektorji	-0,1	0,1	-0,1	0,0
3.2. Obveznosti	242,1	92,1	130,1	31,7
Komerercialni krediti	-6,0	-3,9	0,8	0,2
Posojila	260,8	63,8	120,3	9,3
Banka Slovenije	-	-	-	-
Vladni sektor	76,0	-4,1	-3,6	-18,6
Banke	41,5	-2,3	23,1	-4,7
Ostali sektorji	143,3	70,2	100,7	32,5
Vloge	-5,0	34,2	6,7	22,6
Banke	-5,3	34,2	6,7	22,6
Ostale obveznosti	-7,8	-2,0	2,2	-0,5
Banke	-7,6	0,0	2,2	0,0
4. Mednarodne denarne rezerve	-200,5	-41,6	-272,4	-8,5
Zlato, SDR in rezervna imetja pri MDS	1,3	-0,5	1,9	-3,9
Devize	-201,8	-41,1	-274,3	-4,6
Gotovina in vloge	-222,7	-69,4	-368,1	-0,9
Vrednostni papirji	20,9	28,2	93,8	-3,7
III. Neto napake in izpustitve	0,3	33,9	-23,9	14,9

*Podatki o reinvestiranih dobičkih za leto 2000 še niso na voljo, zato je kot ocena v decembrske podatke leta 2000 vključena vrednost reinvestiranih dobičkov iz leta 1999. Ocena bo v letu 2001 zamenjana s podatkom o reinvestiranih dobičkih v letu 2000.

I. TEKOČI RAČUN

1. BLAGO

Saldo **tekočega računa** je bil v obdobju od januarja do marca leta 2001 pozitiven in je znašal 50,5 mio USD, medtem ko je v primerljivem obdobju leta 2000 izkazoval primanjkljaj v znesku 169,1 mio USD.

Primanjkljaj **trgovinske bilance** v prvih treh mesecih 2001 je v primerjavi z enakim obdobjem v 2000 nižji za več kot 200 mio USD, ter ga je mogoče pripisati večjemu povečanju izvoza od uvoza blaga.

Prešček **storitev** se je v prvih treh mesecih leta 2001 v primerjavi z enakim obdobjem leta 2000 zmanjšal za 8,3 mio USD, ob nekoliko višjem zmanjšanju izvoza storitev v primerjavi s povečanjem uvoza storitev.

Saldo **dohodkov** je v tem obdobju ostal glede na primerljivo obdobje lanskega leta skoraj nespremenjen, saj so se enakomerno povečali izdatki in prejemki.

Saldo **transferjev** je bil v prvih treh mesecih 2001 v primerjavi z enakim obdobjem v 2000 višji za 25,5 mio USD.

Primanjkljaj v **trgovinski bilanci** je v obdobju od januarja do marca 2001 znašal 110,2 mio USD, v primerljivem obdobju leta 2000 pa 312,5 mio USD.

Izvoz blaga je bil v obdobju od januarja do marca leta 2001 v primerjavi z enakim obdobjem leta 2000 višji za 223,4 mio USD, medtem ko je bil uvoz blaga višji le za 21,2 mio USD.

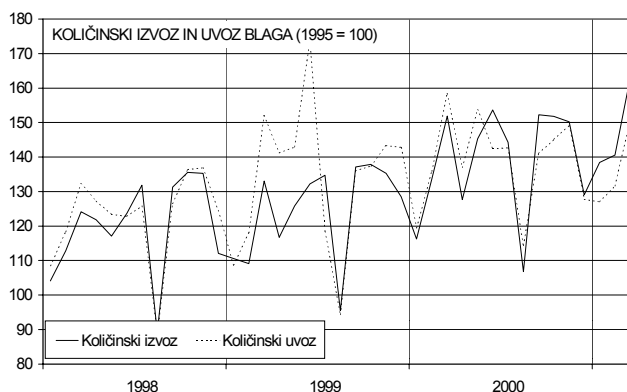
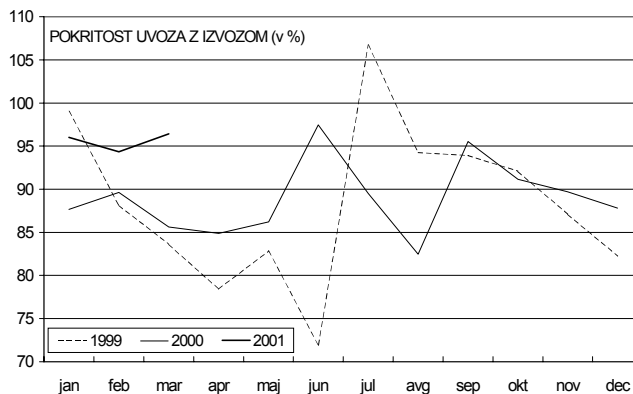
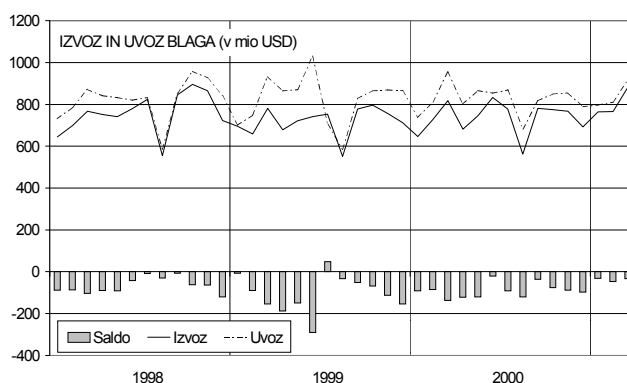
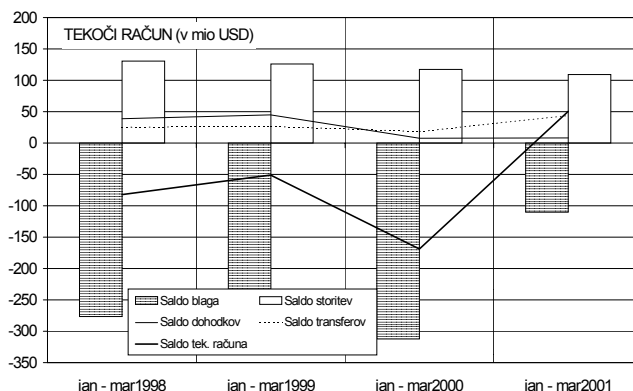
Izvoz blaga je v marcu 2001 dosegel 884,4 mio USD in je bil za 8,2 % višji kot izvoz marca 2000 (desezonirani količinski izvoz blaga pa je bil v marcu 2001 v primerjavi z marcem 2000 višji za 10,2 %). Uvoz blaga je v marcu 2001 znašal 917,2 mio USD in je bil za 4,0 % nižji kot marca 2000 (desezonirani količinski uvoz blaga pa je bil v marcu 2001 v primerjavi z marcem 2000 nižji za 2,2 %).

V prvih treh mesecih leta 2001 je bila **pokritost uvoza z izvozom** 95,6 %, medtem ko je pokritost v primerljivem lanskem obdobju znašala 87,5 %.

Pokritost uvoza z izvozom v marcu leta 2001 je dosegla 96,4 %, medtem ko je bila pokritost uvoza z izvozom v marcu 2000 nižja (85,6 %).

Količinski izvoz blaga¹ je bil v obdobju od januarja do marca 2001 v primerjavi z enakim obdobjem leta 2000 višji za 12,3 %, količinski uvoz blaga pa je bil višji le za 1,0 %.

Količinski izvoz blaga je bil v marcu 2001 glede na marec 2000 višji za 10,2 %, količinski uvoz pa nižji za 2,2 %.



¹ Ocena ARC Banke Slovenije.

Plačilna bilanca

Po primerjavi obdobj od januarja do marca v letih 1998 – 2001 je imela Slovenija vsa leta primanjkljaj v trgovinski bilanci s spodaj omenjenimi evropskimi integracijami in državami nekdanje SZ, presežek pa z državami nekdanje Jugoslavije.

V obdobju od januarja do marca 2001 v primerjavi z enakim obdobjem leta 2000, se je primanjkljaj Slovenije z EU, CEFTA in EFTA zmanjšal, z državami nekdanje SZ pa je primanjkljaj ostal približno enak. Presežek z državami nekdanje Jugoslavije se je v obravnavanem obdobju povečal.

Med najpomembnejšimi trgovinskimi partnerji je Slovenija s Hrvaško in Nemčijo ohranila presežek, medtem ko je bil v menjavi z Avstrijo, Italijo in Francijo dosežen primanjkljaj.

V prvih treh mesecih leta 2001 v primerjavi z enakim obdobjem v letu 2000 se je presežek v menjavi s Nemčijo zmanjšal za 3,8 mio USD, medtem ko se je v menjavi s Hrvaško precej povečal (za 38,6 mio USD). Po drugi strani pa je Slovenija malo zmanjšala primanjkljaj z Avstrijo (za 7,8 mio USD) in Francijo (za 22,2 mio USD), ter ga povečala z Italijo (za 12,9 mio USD).

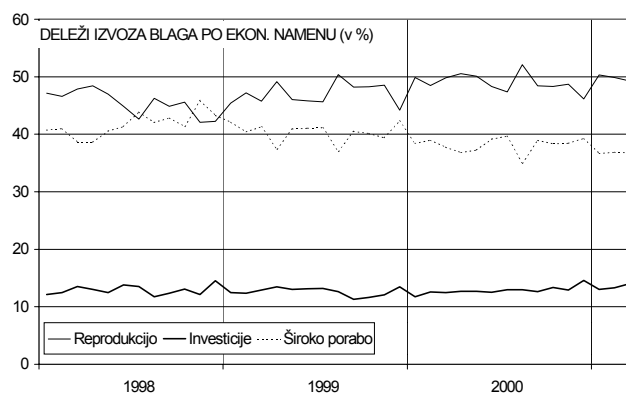
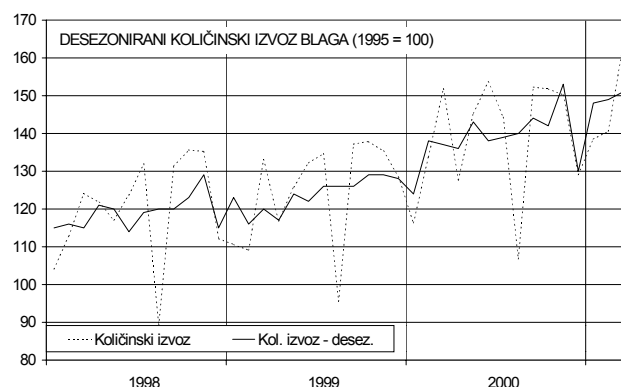
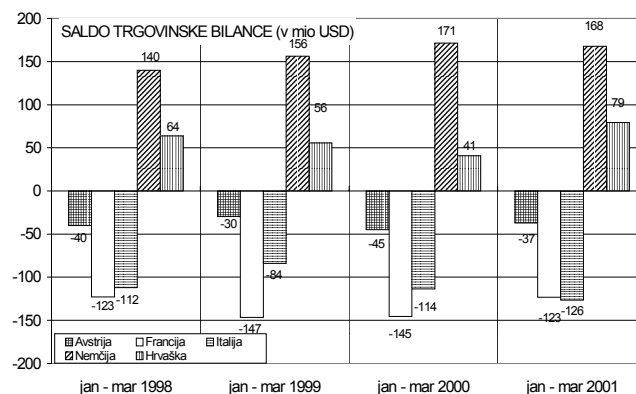
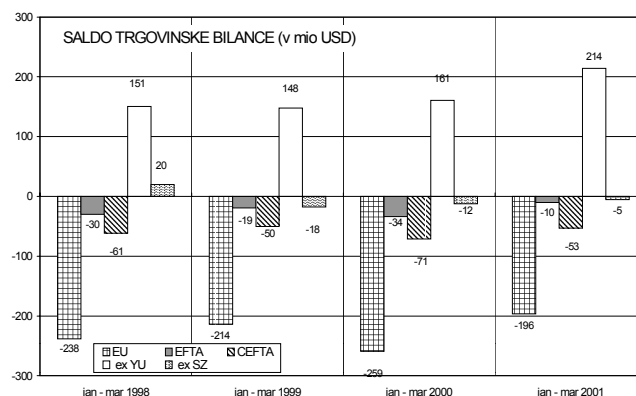
Desezonirani količinski izvoz blaga se je v marcu 2001 v primerjavi z marcem 2000 povečal za 10,2 %, medtem ko se je desezonirani količinski izvoz blaga v prvih treh mesecih leta 2001 v primerjavi z enakim obdobjem v letu 2000 povečal za 12,3 %.

Če primerjamo marec 2001 in marec 2000, se je izvoz proizvodov (izražen v USD po tekočih tečajih):

- za reprodukcijo povečal za 7,0 %
- za investicije povečal za 21,9 %
- za široko porabo povečal za 5,4 %

Primerjava prvih treh mesecev leta 2001 in 2000 pa pokaže, da se je izvoz proizvodov:

- za reprodukcijo povečal za 11,0 %
- za investicije povečal za 20,9 %
- za široko porabo povečal za 5,6 %



Plačilna bilanca

Na sliki desno je prikazanih pet skupin proizvodov z največjim deležem v izvozu blaga od leta 1998.

V obdobju od januarja do marca leta 2001 v primerjavi z enakim obdobjem v letu 2000 se je najbolj povečal izvoz medicinskih farmacevtskih izdelkov (za 23,5 %), sledila sta izvoz pohištva (za 11,3 %) in električnih strojev (za 8,7 %). Medtem sta se izvoz oblek (za 1,3 %) ter izvoz vozil za (0,2 %) znižala.

V marcu 2001 v primerjavi z marcem 2000, se je znižal izvoz vozil (za 6,6 %). Izvoz ostalih štirih skupin proizvodov se je povečal, najbolj izvoz medicinskih in farmacevtskih izdelkov (za 31,5 %), sledil je izvoz pohištva (za 16,6 %), izvoz električnih strojev (za 9,3 %) ter izvoz oblek (za 3,3 %).

Desezonirani količinski uvoz blaga pa je bil v marcu 2001 v primerjavi z marcem 2000 nižji za 2,2 %

V obdobju od januarja do marca leta 2001 v primerjavi z enakim obdobjem leta 2000 pa je bil desezonirani količinski uvoz višji za 1,0 %.

Če primerjamo marec 2001 in marec 2000, se je uvoz proizvodov (izražen v USD po tekočih tečajih):

- za reprodukcijo zmanjšal za 3,1 %
- za investicije zmanjšal za 10,8 %
- za široko porabo zmanjšal za 2,7 %

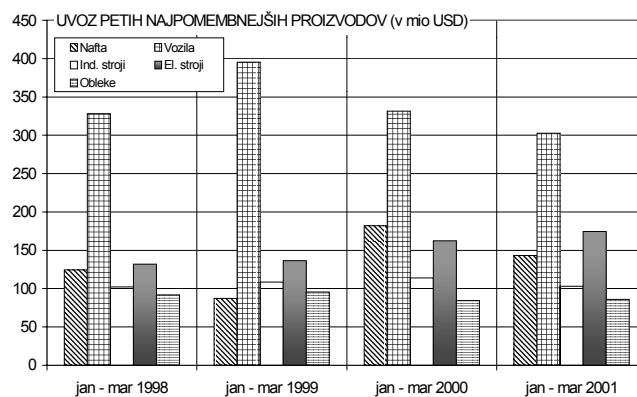
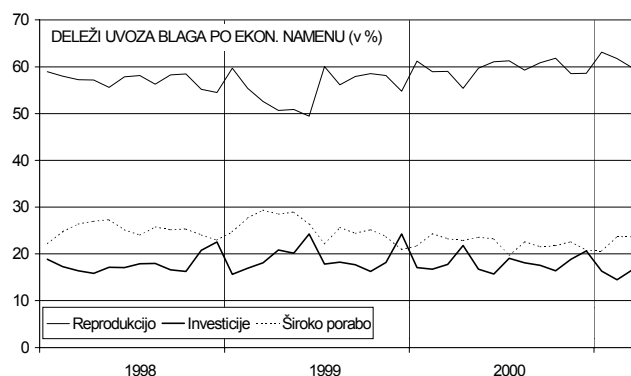
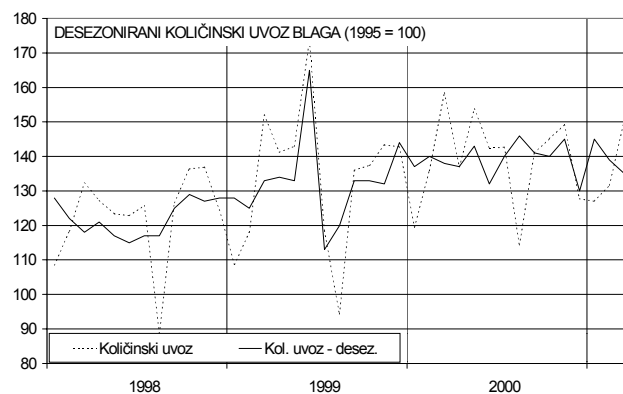
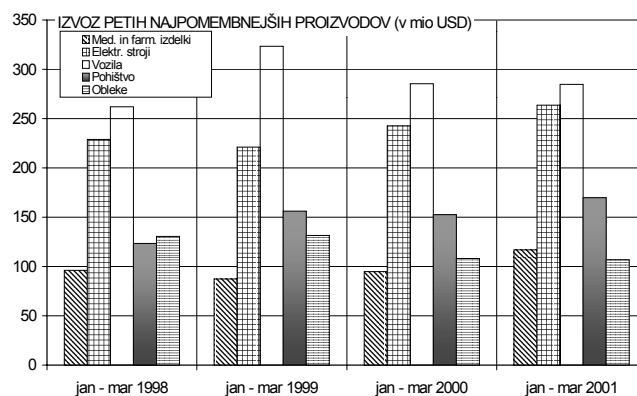
Če primerjamo obdobje od januarja do marca leta 2001 v primerjavi z enakim obdobjem leta 2000, se je uvoz proizvodov:

- za reprodukcijo povečal za 3,8 %
- za investicije zmanjšal za 7,5 %
- za široko porabo zmanjšal za 1,2 %

Na sosednji sliki je prikazanih pet skupin proizvodov z največjim deležem v izvozu blaga od leta 1998.

V obdobju od januarja do marca leta 2001 v primerjavi z enakim obdobjem v letu 2000 se je najbolj povečal uvoz električnih strojev (za 7,5 %). Sledi mu uvoz oblek z 1,8 % povečanjem. Uvoz ostalih skupin blaga pa se je v tem obdobju zmanjšal, najbolj uvoz nafte (za 21,3 %), industrijskih strojev za (9,2 %) in vozil za (8,7 %).

V marcu 2001 v primerjavi z marcem 2000, se je povečal uvoz električnih strojev (za 3,0 %). Uvoz ostalih štirih skupin proizvodov se je znižal, najbolj uvoz nafte (za 42,8 %), vozil (za 3,9 %), industrijskih strojev (za 3,7 %) in uvoz in oblek (za 0,2 %).



2. STORITVE, DOHODKI IN TRANSFERI

Presežek **storitvene** podbilance je marca 2001 znašal 33,6 mio USD (marca 2000 je bil dosežen presežek 36,3 mio USD). Znižanje je predvsem posledica v večjem zmanjšanju izvoza storitev (za 6,9 mio USD) v primerjavi z uvozom storitev (za 4,2 mio USD). Na izvozni strani so se v marcu 2001 v primerjavi z marcem 2000 najbolj zmanjšale ostale poslovne storitve (za 7,4 mio USD) in med njimi posredovanja (za 7,8 mio USD). Prav tako se je minimalno zmanjšal izvoz postavk transport, potovanja in konstrukcijske storitve, medtem ko se je izvoz komunikacijskih storitev povečal (za 3,9 mio USD).

V prvih treh mesecih leta 2001 je presežek menjave storitev dosegel 108,9 mio USD, kar je za 8,3 mio USD manj kot v enakem obdobju leta 2000.

Izvoz storitev je marca 2001 znašal 136,6 mio USD, marca 2000 pa 143,4 mio USD.

V prvih treh mesecih leta 2001 je dosegel izvoz storitev 410,9 mio USD, medtem ko je v enakem obdobju leta 2000 dosegel 417,2 mio USD.

Uvoz storitev je marca 2001 znašal 103,0 mio USD v primerjavi s 107,1 mio USD marca 2000.

V prvih treh mesecih leta 2001 je bil dosežen malo višji uvoz storitev (302,0 mio USD) kot v enakem obdobju leta 2000 (300,0 mio USD).

Marca 2001 v primerjavi z marcem leta prej, je bil izvoz **transportnih storitev** nižji za 1,6 mio USD, uvoz pa za 2,2 mio USD.

V prvih treh mesecih leta 2001 je znašal presežek transportnih storitev 31,5 mio USD, medtem ko je bil v enakem obdobju leta 2000 enak 37,0 mio USD.

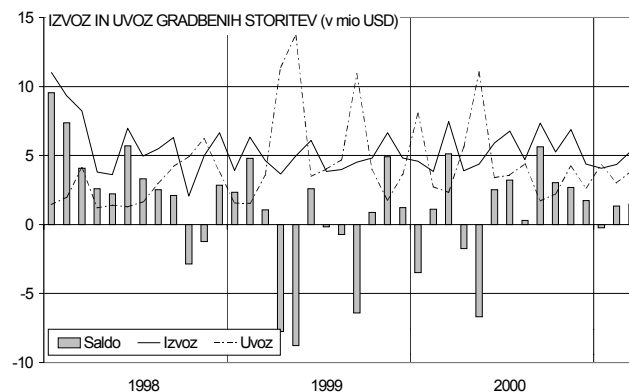
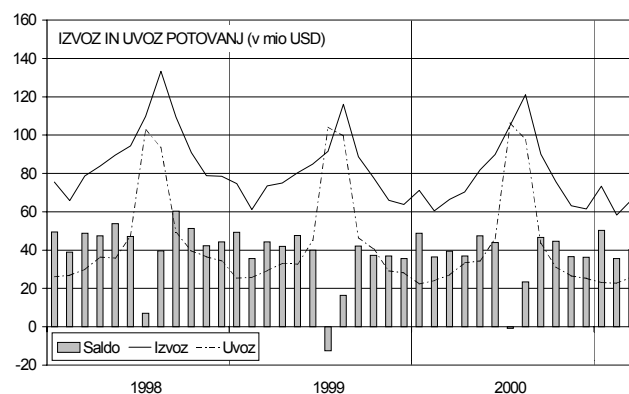
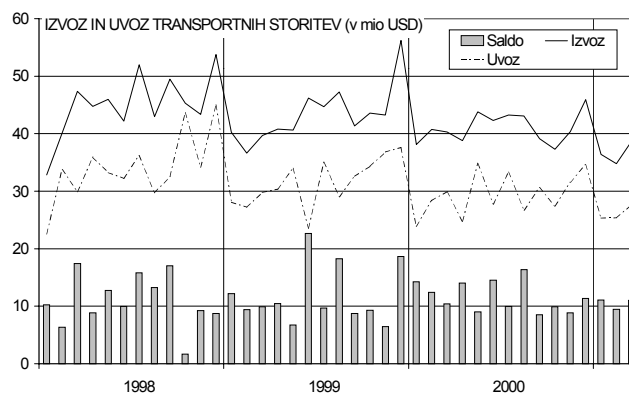
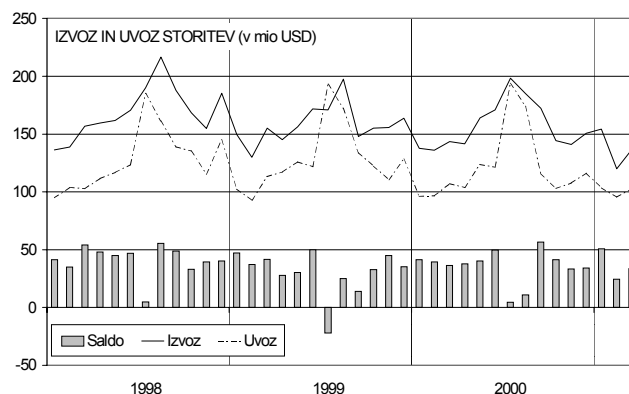
Izvoz transportnih storitev je znašal v prvih treh mesecih leta 2001 109,9 mio USD. Zmanjšanje glede na enako obdobje leta 2000 znaša 9,3 mio USD.

Uvoz transportnih storitev je v prvih treh mesecih leta 2001 znašal 78,4 mio USD, kar predstavlja znižanje v primerjavi z enakim obdobjem leta 2000 za 3,8 mio USD.

Izvoz storitev **potovanj** je znašal marca 2001 66,3 mio USD (leta 2000 pa 66,5 mio USD), uvoz potovanj pa je znašal marca 2001 26,0 mio USD (leta 2000 pa 27,0 mio USD).

V prvih treh mesecih leta 2001 je znašal izvoz potovalnih storitev 198,0 mio USD, kar je za 0,2 mio USD manj kot v enakem obdobju leta 2000.

Uvoz potovalnih storitev je bil v prvih treh mesecih leta 2001 (71,8 mio USD) za 1,6 mio USD nižji kot v enakem obdobju leta 2000 (73,4 mio USD).



V menjavi **gradbenih storitev** je bil v prvih treh mesecih leta 2001 dosežen presežek v višini 2,6 mio USD (v enakem obdobju leta 2000 pa 2,7 mio USD). Marca 2001 je znašal presežek gradbenih storitev 1,5 mio USD, marca 2000 pa 5,2 mio USD).

Marca 2001 je bil v menjavi **ostalih poslovnih storitev** dosežen primanjkljaj v višini 13,5 mio USD.

V prvih treh mesecih leta 2001 je bil v menjavi ostalih poslovnih storitev zabeležen primanjkljaj v višini 28,4 mio USD (v primerjavi s 16,2 mio USD primanjkljaja v enakem obdobju leta 2000). V primerjavi z letom 2000 se je izvoz zmanjšal (za 4,9 mio USD) medtem ko se je uvoz povečal (za 7,5 mio USD).

Marca 2001 je bil zabeležen primanjkljaj **dohodkov od dela in kapitala**. Znašal je 35,4 mio USD, medtem ko je marca 2000 znašal 16,3 mio USD. Primanjkljaj se je povečal predvsem zato, ker so se izdatki povečali za 29,6 mio USD, prejemki pa le za 10,5 mio USD.

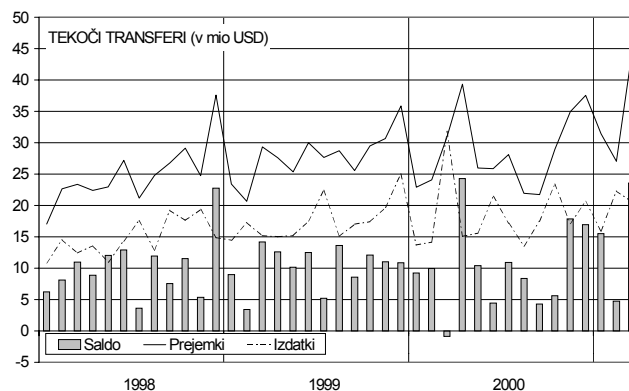
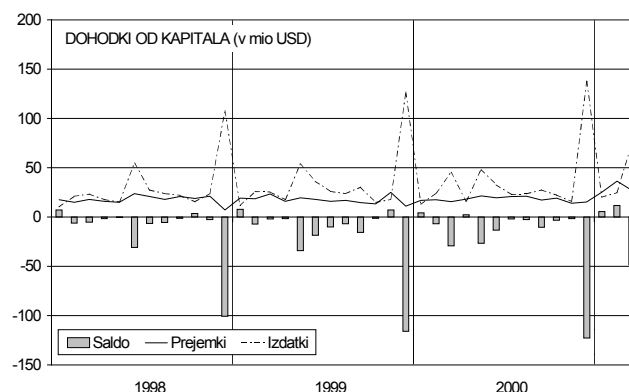
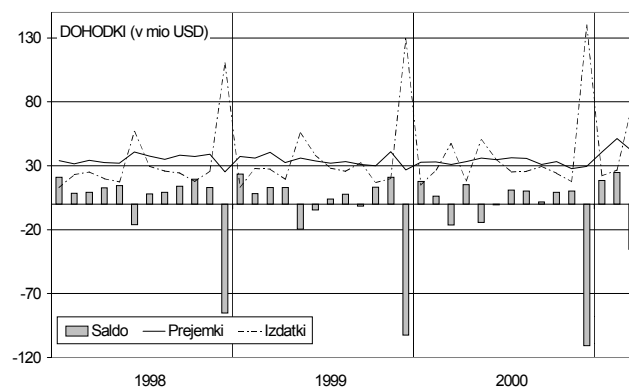
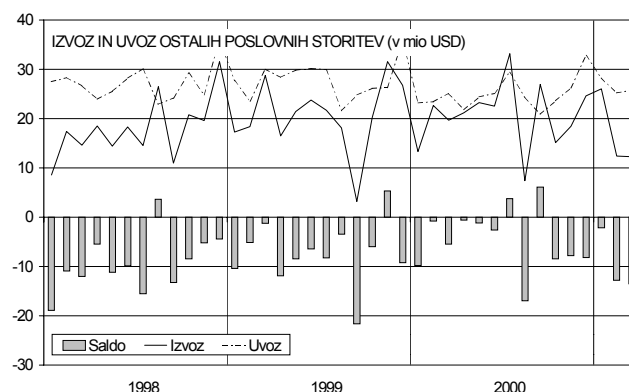
V prvih treh mesecih leta 2001 je presežek dohodkov od dela in kapitala znašal 8,0 mio USD. V primerjavi s presežkom v enakem obdobju preteklega leta v višini 7,8 mio USD, so se za 36,7 mio USD povečali prejemki in za 36,5 mio USD izdatki.

Marca 2001 so se v primerjavi z marcem 2000 prejemki od dela zmanjšali za 0,6 mio USD, medtem ko so se prejemki od kapitala povečali za 11,1 mio USD. Med prejemki od kapitala so se najbolj povečali prejemki od vrednostnih papirjev (med njimi postavka naložbe v dolžniške vrednostne papirje za 7,1 mio USD) in od kreditov (za 4,4 mio USD). Na drugi strani so se izdatki od dela zmanjšali za 0,6 mio USD, izdatki od kapitala pa so se povečali za 30,2 mio USD. Med slednjimi so se najbolj povečali izdatki od vrednostnih papirjev (med njimi pa postavka naložbe v dolžniške vrednostne papirje za 25,9 mio USD) in od kreditov (za 7,7 mio USD).

Presežek tekočih transferjev je v marcu 2001 znašal 23,6 mio USD, marca 2000 pa je bil zabeležen primanjkljaj v višini 0,9 mio USD. Presežek je posledica povečanja prejemkov (za 13,2 mio USD) in zmanjšanja izdatkov (za 11,2 mio USD). Med prejemki sta se enakomerno povečali postavki tekoči transferji v Slovenijo/vladni sektor (za 6,1 mio USD) in tekoči transferji v Slovenijo/ostali sektorji/ostali transferji (za 7,4 mio USD). Na drugi strani se je pri izdatki bolj spremenila (zmanjšala) le postavka tekoči transferji v tujino/ostali sektorji/ostali transferji (za 8,5 mio USD).

V prvih treh mesecih leta 2001 je presežek znašal 43,8 mio USD, v enakem obdobju leta 2000 pa 18,3 mio USD.

Prejemki so bili v prvih treh mesecih leta 2001 s 102,6 mio USD višji od prejemkov v enakem obdobju leta 2000 za 24,6 mio USD, pri čemer so se za 9,5 mio USD povečali prilivi vladnega sektorja in za 15,1 mio USD prilivi ostalih sektorjev. Izdatki transferjev pa so se v prvih treh mesecih leta 2001 v primerjavi z enakim obdobjem leta 2000 zmanjšali za 0,9 mio USD. Izdatki ostalih sektorjev so se zmanjšali za 4,1 mio USD, medtem ko so se izdatki vladnega sektorja povečali za 3,2 mio USD.



III. KAPITALSKI IN FINANČNI RAČUN

V letu 2001 je znašal pritek kapitala v Slovenijo (brez deviznih rezerv bank in BS) 130,3 mio USD. V tem letu je največji pritek kapitala v postavki tuje neposredne naložbe v Sloveniji (121,3 mio USD, od tega 107,9 v mesecu februarju) sledi povečanje naložb v domače vrednostne papirje (115,6 mio USD, kar zajema prodajo evroobveznic vlade v znesku 92,7 mio USD v mesecu februarju), ter povečanje najetih posojil v tujini (63,8 mio USD).

V mesecu marcu v primerjavi s prejšnjim mesecem ni bilo pomembnejših dogodkov na področju pritočkov kapitala v državo. Zabeleženij je bilo 10,8 mio USD pritočkov tujih neposrednih naložb, 9,3 mio USD povečanja tujih posojil, ter 22,6 mio USD povečanja vlog nerezidentov pri Slovenskih bankah (najbolj so se povečale kratkoročne vezave v tuji valuti tujih bank (8 mio USD) in drugih tujih oseb (6,3 mio USD)).

Pritok kapitala v letu 2001 zmanjšujejo povečanje neto terjatev iz naslova kratkoročnih komercialnih kreditov (v znesku 118,4 mio USD; od tega 50,2 mio USD v mesecu marcu), povečanje domačih naložb v vrednostne papirje v tujini (37,8 mio USD) in domače neposredne naložbe v tujini (12,6 mio USD).

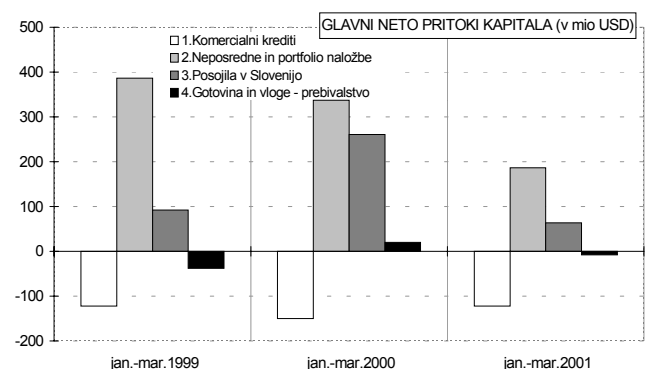
Ob dodatnem pritočkov kapitala v obsegu 14,9 mio USD (zaenkrat še prikazanem v postavki statistična napaka) pa je neto pritek kapitala v državo v obdobju od januarja do marca leta 2001 znašal 130,3 mio USD.

V obdobju od januarja do marca leta 2001 je znašal neto pritek kapitala v državo iz naslova **neposrednih naložb** 108,8 mio USD. V enakem obdobju leta 2000 so bili neto pritočkov neposrednih naložb tujcev negativni (-1,7 mio USD).

V marcu leta 2001 je pritek kapitala v državo iz naslova **neposrednih naložb v Slovenijo** dosegel 10,8 mio USD.

Domače neposredne naložbe v tujini so se v marcu povečale za 1,1 mio USD, v letu 2001 pa skupaj za 12,6 mio USD.

NETO PRITOKI KAPITALA mio USD	januar - marec		mar.
	2000	2001	2001
1. Komercialni krediti	-150,1	-122,3	-50,0
2. Neposredne in portfolio naložbe	337,4	186,6	19,6
3. Posojila v Slovenijo	260,8	63,8	9,3
a. BS	0,0	0,0	0,0
b. Vlada	76,0	-4,1	-18,6
c. Banke	41,5	-2,3	-4,7
d. Ostali sektorji	143,3	70,2	32,5
4. Gotovina in vloge - prebivalstvo	20,1	-7,8	-2,2
5. Ostalo	-33,8	-23,9	-54,6
6. Neto pritek kapitala brez deviznih rezerv bank in BS (1+2+3+4+5)	434,4	96,4	-77,9
Mednarodne devizne rezerve	-265,5	-180,8	74,0
BS	-200,5	-41,6	-8,5
Bank	-65,0	-139,2	82,5
7. Statistična napaka	0,3	33,9	14,9
8. NETO PRITOK KAPITALA brez deviznih rezerv bank in BS, s statistično napako (6+7)	434,7	130,3	-63,0



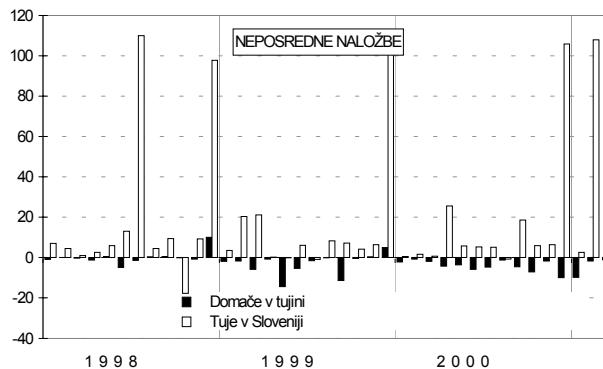
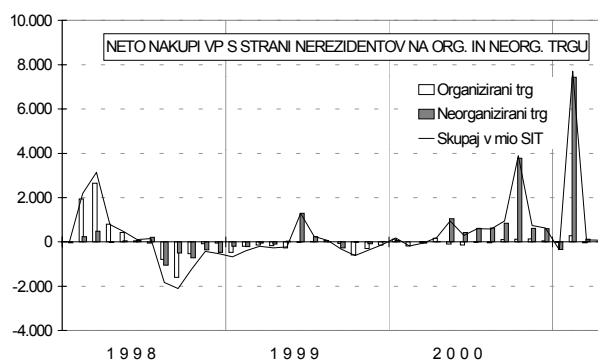
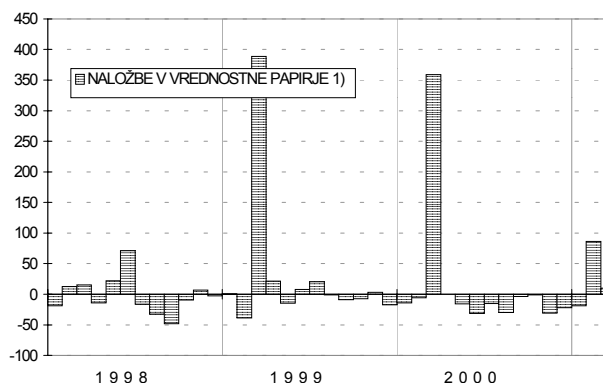
NEPOSREDNE NALOŽBE IN NALOŽBE V VREDNOSTNE PAPIRJE (v mio USD)	januar - marec		marec
	2000	2001	2001
NEPOSREDNE NALOŽBE	-1,7	108,8	9,7
Domače v tujini	-4,6	-12,6	-1,1
Tuje v Sloveniji	3,0	121,3	10,8
NALOŽBE V VRED. PAPIRJE	339,1	77,8	9,9
Domače v tujini	-6,5	-37,8	9,9
Tuje v Sloveniji	345,6	115,6	0,0
Lastniški vrednostni papirji	1,8	2,3	-0,6
Dolžniški vrednostni papirji	343,7	113,3	0,6

Neto pritok kapitala iz naslova **naložb v vrednostne papirje** je v letu 2001 znašal 77,8 mio USD (v enakem obdobju leta 2000 pa je bil zabeležen pritok v višini 339,1 mio USD).

V marcu leta 2001 so se neto terjatve iz naslova naložb v vrednostne papirje znižale za 9,9 mio USD. Skoraj celotni znesek neto znižanja terjatev iz naslova naložb v vrednostne papirje pojasnimo z znižanjem domačih naložb v tujini.

Po podatkih KDD so tujci v marcu neto kupili za 0,4 mio USD vrednostnih papirjev, v aprilu pa za 0,3 mio USD. V prvih štirih mesecih leta 2001 so tako tujci kupili za 32,4 mio USD vrednostnih papirjev (največja naložba je bila povezana z delnicami Simobila v februarju).

Podatki KDD še ne vključujejo približno 60 mio USD sredstev, ki so februarja že prispela na račune poslovnih bank kot varščina za izdano garancijo poslovnih bank in bodo ob izpolnitvi določenih pogojev s strani rezidentov izplačana rezidentom kot neposredna naložba v področje telekomunikacij.



NETO NAKUPI IN PRODAJE VSEH VP S STRANI NEREZIDENTOV NA ORG. IN NEORG. TRGU

	jan. - apr.		mar.	apr.
	2000	2001	2001	2001
Organizirani trg	90,7	233,0	-32,0	2,4
Neorganizirani trg	31,0	7.294,7	116,6	79,7
Skupaj v mio SIT	121,7	7.527,7	84,5	82,1
Skupaj v mio USD	1,2	32,4	0,4	0,3

2

Marec 1999: izdaja evroobveznic vlade (438,2 mio USD).

Marec 2000: izdaja evroobveznic vlade (384,8 mio USD),

februar 2001 (92,7 mio USD).

Iz podatkov o naložbah v vrednostne papirje sta izključeni:

- izdaja evroobveznic v maju 1998 (556,6 mio USD)
- predčasno odplačilo obveznic izdanih v skladu s prevzemom dolga po NFA sporazumu (453 mio USD) v juniju 1998.

Plačilna bilanca

V letu 2001 so znašale neto terjatev iz naslova **kratkoročnih komercialnih kreditov** 124,2 mio USD, kar je za 22,3 mio USD manj kot leto prej.

V marcu 2001 so se neto terjatve iz naslova **kratkoročnih komercialnih kreditov** povečale za 52,0 mio USD (lani v tem obdobju pa so se neto terjatve povečale za 67,5 mio USD).

V mesecu marcu je bilo izvoženega za 884,4 mio USD blaga. Od tega je bilo po podatkih plačilnega prometa s tujino plačanega 620,5 mio USD, neposrednih naložb v blagu ni bilo, danih transferov v blagu je bilo za 5,1 mio USD, danih dolgoročnih komercialnih kreditov pa ni bilo.

Uvoz blaga je v mesecu marcu znašal 917,2 mio USD, od tega je bilo po podatkih plačilnega prometa in podatkih o neposrednih plačilih tujih kreditorjev, s katerimi se poravnava obveznosti domačih posojilojemalcev do drugih nerezidentov³, plačanega 705,8 mio USD. Neposrednih naložb v blagu ni bilo, prejeti transferi v blagu so znašali 6,7 mio USD, črpanj dolgoročnih komercialnih kreditov za financiranje uvoza je bilo za 0,8 mio USD.

Preostalih 1,3 mio USD predstavlja spremembe terjatev in obveznosti na osnovi dolgoročnih proizvodnih kooperacij in spremembe stanja odprtih računov med nebančnimi subjekti (kontokorenti).

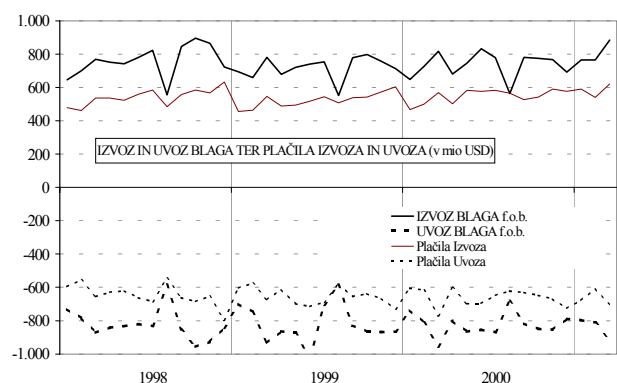
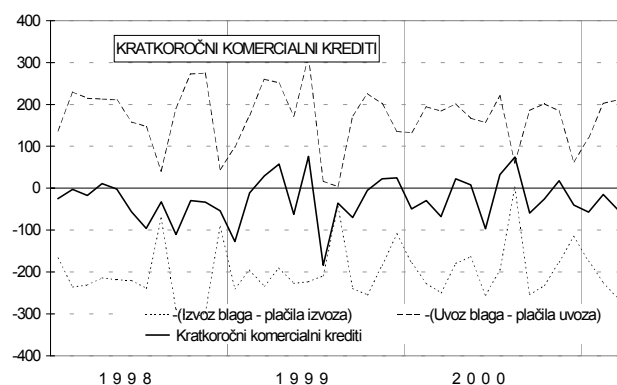
Pokritost izvoza s plačili je bila v mesecu marcu 70,2%, medtem ko je bil uvoz 77,0% pokrit s plačili. Pokritost izvoza s plačili je v mesecu marcu skoraj enaka pokritosti prejšnjega meseca, ne dosega pa januarskega podatka, ko je bila pokritost izvoza s plačili 77,2%.

Pokritost uvoza s plačili je v mesecu marcu znašala 77,0%. Tudi pokritost uvoza s plačili je bila v letošnjem letu najvišja januarja (85,0%).

Zaradi različnih deležev pokritosti blagovnih tokov s plačili in obsegov blagovnih tokov so se škarje kratkoročnih komercialnih kreditov ta mesec odprle in so se neto kratkoročni komercialni krediti povečali.

Plačila s tujo gotovino v Slovenijo so marca letos znašala 28,6 mio USD, kar je za 9% več kot v predhodnem mesecu. Tudi plačila s tujo gotovino v tujino so bila glede na letošnji februar višja za 35% in sicer so znašala 6,3 mio USD.

KRATKOROČNI KOMERCIALNI KREDITI (v mio USD)	januar - marec		marec
	2000	2001	2001
A. BLAGOVNA MENJAVA	-312,5	-110,2	-32,7
1. Izvoz blaga f.o.b	2.191,2	2.414,6	884,4
2. Uvoz blaga f.o.b	-2.503,7	-737,7	-917,2
B. PLAČILA BLAGA	456,8	240,4	85,3
1. Plačila izvoza blaga skupaj	-1.535,1	-1.751,7	-620,5
Od tega predpl. izvoza blaga	-58,3	-65,1	-23,8
V gotovini	14,8	13,1	4,8
2. Plačila uvoza blaga skupaj	1.991,9	1.992,0	705,8
Od tega predpl. uvoza blaga	237,7	1.992,0	705,8
V gotovini	0,5	0,7	0,2
C. NEP. NAL V BLAGU	-0,1	-0,1	0,0
1. V tujino	-0,1	-0,1	0,0
2. V Slovenijo	0,0	0,0	0,0
D. TRANSFERI V BLAGU	5,7	5,7	1,6
1. Dani	-7,4	-12,5	-5,1
2. Prejeti	13,1	18,3	6,7
E. DOLG. KOM. KREDITI	0,7	-0,3	0,7
1. Dani (črpanje)	-4,1	-1,2	0,0
2. Prejeti (črpanje)	4,7	0,9	0,8
F. OSTALO	1,5	-5,6	-1,3
G. Kratkor. kom. krediti	-146,4	-124,2	-52,0



³ Plačila izvedena mimo računov rezidentov v tujini.

PLAČILA PRAVNIH OSEB S TUJO GOTOVINO V IN IZ TUJINE (v mio USD)	januar - marec		marec
	2001		2001
1. PREJEM TUJE GOTOVINE	89,7	85,6	28,6
a. fakture za blago	14,8	13,1	4,8
b. fakture za storitve (brez potovanj)	2,6	4,8	2,2
c. fakture za potovanja	72,3	66,7	21,3
d. ostalo	0,7	1,2	0,4
2. IZDAJA TUJE GOTOVINE	14,9	15,7	6,3
a. fakture za blago	0,5	0,7	0,2
b. fakture za storitve (brez potovanj)	1,7	1,4	0,4
c. fakture za potovanja	12,5	13,6	5,7
d. ostalo	0,3	0,0	0,0

Obveznosti iz **najetih posojil** v tujini so se v letu 2001 povečale za 63,8 mio USD, kar je bistveno manj kot v enakem obdobju lanskega leta, ko so te obveznosti porasle za 260,8 mio USD.

V letu 2001 je mogoče celotno povečanje zadolženosti pripisati povečanju zadolževanja podjetij (70,2 mio USD), medtem, ko je država zmanjšala zadolženost (odplačila so bila večja od črpanj za 4,1 mio USD) banke pa so prav tako imele za 2,3 mio USD več odplačil kot črpanj kreditov.

V **marcu 2001** so se obveznosti iz najetih posojil povečale za 9,3 mio USD kar je predvsem posledica zadolževanja podjetij (32,5 mio USD), medtem, ko so ostali sektorji neto zmanjševali svojo zadolženost (država je imela za 18,6 mio USD več odplačil kot črpanj, banke pa so imele za 4,7 mio USD več odplačil kot črpanj kreditov).

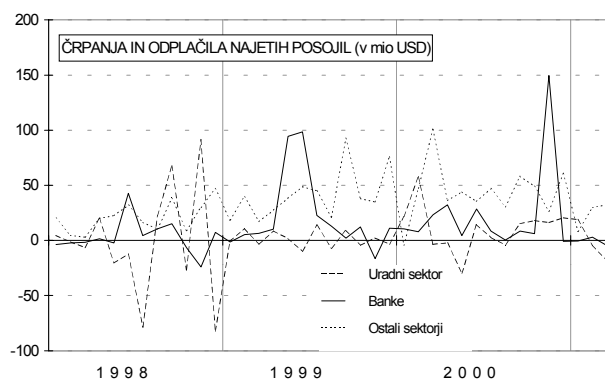
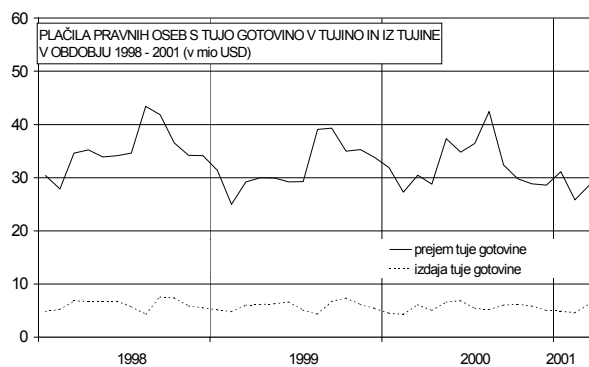
Leta 2001 so terjatve iz naslova povečanja **odobrenih posojil** nerezidentom porasle za 15,8 mio USD od tega je bilo za 18,1 mio povečanja neto terjatev podjetij do tujine, medtem ko so banke svoje terjatve neto zmanjšale za 2,3 mio USD.

V letu 2001 so se **imetja tuje gotovine in vlog prebivalstva** povečala za 7,8 mio USD, v enakem obdobju leta 2000 pa so se imetja tuje gotovine in vlog zmanjšala za 20,1 mio USD.

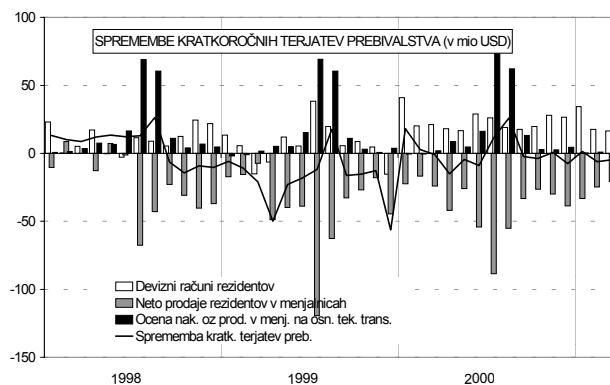
V **marcu leta 2001** so se imetja tuje gotovine in vlog prebivalstva povečala za 2,2 mio USD, v istem mesecu leta 2000 pa so se povečala za 0,9 mio USD.

Rezidenti so v letu 2001 v **menjalnicah neto kupili** za 78,5 mio USD tuje gotovine. Od tega so na devizne račune pri domačih bankah neto položili za 68,3 mio USD, za potrebe tekočih transakcij pa so kupili 9,4 mio USD več tuje gotovine kot so je prodali.

V **marcu 2001** so rezidenti v menjalnicah neto kupili za 20,6 mio USD tuje gotovine, na devizne račune pri domačih bankah so neto položili za 16,4 mio USD tuje gotovine, za potrebe tekočih transakcij pa so kupili 4,7 mio USD več tuje gotovine kot so je prodali.



SPREMEMBA KRATK. TERJATEV PREBIVALSTVA (v mio USD)	januar - marec		marec
	2000	2001	2001
Devizni računi rezidentov (a-b)	82,3	68,3	16,4
a. Pologi na devizne račune	467,5	444,4	146,7
b. Dvigi z deviznih računov	385,1	376,0	130,4
Neto prodaje tuje gotovine rezidentov v menjalnicah (a-b)	-63,1	-78,5	-20,6
a. Prodaje rezidentov menjalnicam	344,8	312,1	115,3
b. Nakupi rezidentov v menjalnicah	408,0	390,6	136,0
Ocena nak. oz prod. v menj. na osn. tek. transakcij	0,9	0,8	-0,4
SPREMEMBA KRATK. TERJATEV PREBIVALSTVA	20,1	-9,4	-4,7



V letu 2001 so menjalnice rezidentom in nerezidentom neto prodale za 1,9 mio USD tuje gotovine.

V obravnavanem mesecu 2001 pa so neto kupile za 5,6 mio USD tuje gotovine (v marcu 2000 so neto odkupile za 3,2 mio USD tuje gotovine).

Odkupi tuje gotovine v menjalnicah so v marcu leta 2001 znašali 141,6 mio USD, kar je 21,2 mio USD več kot predhodni mesec. Prodaje tuje gotovine v menjalnicah so se v marcu 2001 (135,9 mio USD) zmanjšale glede na prejšnji mesec (za 14,2 mio USD).

V letu 2001 so menjalnice od nerezidentov neto odkupile za 76,6 mio USD, rezidentom pa so neto prodale za 78,5 mio USD tuje gotovine.

V marcu 2001 so menjalnice od tujcev neto odkupile za 26,2 mio USD, rezidentom pa so prodale za 20,6 mio USD več tuje gotovine, kot so je od njih odkupile.

Vloge nerezidentov⁴ pri domačih bankah so se v letu 2001 povečale za 34,2 mio USD, medtem ko so se v enakem obdobju leta 2000 povečale za 5,3 mio USD.

V marcu leta 2000 so se vloge nerezidentov pri domačih bankah povečale za 22,6 mio USD, medtem ko so se v enakem mesecu lanskega leta povečale za 6,7 mio USD.

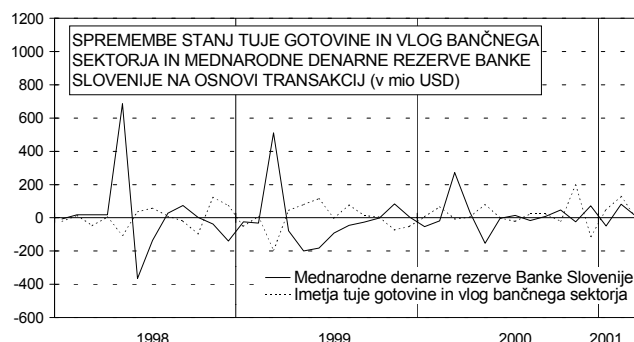
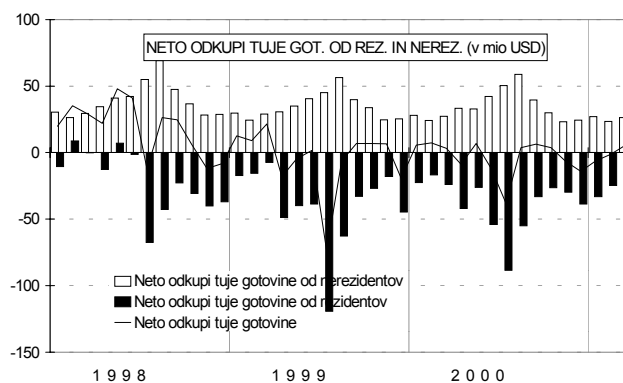
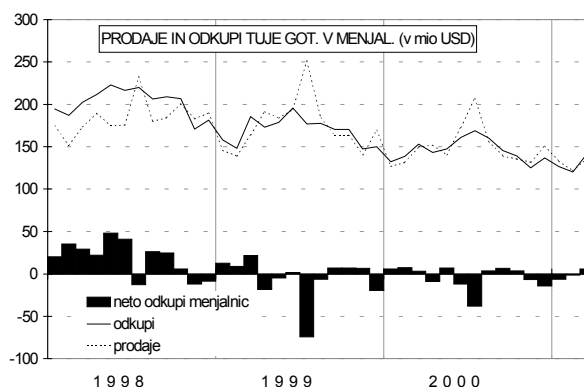
Imetja tuje gotovine in vlog bančnega sektorja so se v obdobju od januarja do marca 2001 povečala za 173,7 mio USD, v enakem obdobju leta 2000 pa za 65,5 mio USD.

Marca 2001 so se zmanjšala za 2,5 mio USD; marca 2000 pa za 7,6 mio USD.

Pretežni del imetij tuje gotovine in vlog bančnega sektorja so **rezerve poslovnih bank**, ki so se marca leta 2001 zmanjšale za 82,5 mio USD. V istem obdobju lanskega leta so se zmanjšale za 8,5 mio USD.

Devizne rezerve bank na osnovi stanj so konec marca 2001 znašale 1.338,8 mio USD, v istem obdobju leta 2000 pa 1.073,2 mio USD.

Imetja tuje gotovine in vlog ostalih sektorjev so se v prvem četrtletju letošnjega leta zmanjšala za 4,6 mio USD, od tega so se marca 2001 zmanjšala za enak znesek (marca 2000 pa povečala in sicer za 3,9 mio USD).



⁴ Postavka ostale obveznosti/gotovina in vloge/banke.

Plačilna bilanca

Mednarodne denarne rezerve Banke Slovenije so se na podlagi transakcij v obdobju od januarja do marca leta 2001 povečale za 41,6 mio USD, medtem ko so se v enakem obdobju predhodnega leta povečale za 200,5 mio USD.

Marca 2001 so se mednarodne denarne rezerve Banke Slovenije povečale za 8,5 mio USD, marca leta 2000 pa za 272,4 mio USD.

Devizne rezerve Banke Slovenije so konec letošnjega marca predstavljale 69,3% celotnih deviznih rezerv bančnega sistema oz. 3.020,6 mio USD, stanje deviznih rezerv Banke Slovenije in poslovnih bank skupaj pa je znašalo 4.359,4 mio USD.

Stanje deviznih rezerv bančnega sistema se je v obdobju od konca marca 2000 do konca marca 2001 povečalo za 102,0 mio USD. Od tega se je stanje deviznih rezerv Banke Slovenije zmanjšalo za 163,7 mio USD, stanje deviznih rezerv bank pa povečalo za 265,6 mio USD.

Konec marca 2001 so bile mednarodne rezerve Banke Slovenije (brez rezerv poslovnih bank) enake 3,2 letošnjim povprečnim mesečnim uvozom blaga in storitev.

Mednarodne rezerve Banke Slovenije so konec letošnjega marca predstavljale 50,8% celotnega zunanjskega dolga.

