

PLAČILNA BILANCA SLOVENIJE

Februar 2001

- I. TEKOČI RAČUN
 - BLAGO
 - STORITVE
- II. KAPITALSKI IN FINANČNI RAČUN

POMEMBNEJŠE SPREMEMBE*

V obdobju od januarja do februarja 2001 je **presežek tekočega računa znašal 64,6 mio USD**, medtem ko je bil dosežen v enakem obdobju lanskega leta primanjkljaj v znesku 50,8 mio USD. V februarju 2001 je bil zabeležen presežek tekočega računa v višini 8,9 mio USD.

Na presežek tekočega računa v letu 2001 je negativno vplival primanjkljaj v trgovinski bilanci (75,6 mio USD), pozitivno pa presežki doseženi v storitvenem delu (76,9 mio USD), dohodkovnem delu (43,9 mio USD) ter v tekočih transferjih (19,3 mio USD).

Trgovinski del plačilne bilance je bil v letu 2001 v primanjkljaju v znesku 75,6 mio USD, kar je mnogo manj kot v primerljivem obdobju v letu 2000, ko je primanjkljaj znašal 175,0 mio USD.

Razlog za nižji primanjkljaj v menjavi blaga v letu 2001 je v višjem izvozu blaga, ki se je v primerjavi z letom 2000 povečal za 11,2 % oziroma za 153,9 mio USD. Uvoz blaga pa se je v enakem obdobju povečal za 3,5 % oziroma za 54,5 mio USD. Uvoz blaga je strukturno usmerjen v uvoz repromateriala. Geografski oziroma regionalni trendi blagovne menjave so ugodni – zniževanje primanjkljaja z državami EU in porast presežka z državami nekdanje Jugoslavije (2/3 delež menjava s Hrvaško).

Februarja 2001 je presežek plačilne podbilance **storitev** znašal 23,2 mio USD in je bil za 16,2 mio USD nižji od presežka doseženega v februarju 2000. Izvoz storitev se je zmanjšal bolj kot uvoz storitev. Najbolj se je zmanjšal izvoz ostalih poslovnih storitev in med njimi storitev posredovanj, medtem ko pri uvozu ne beležimo večjih sprememb v primerjavi s preteklim letom.

V februarju 2001 je bil v **dohodkovnem delu** plačilne bilance dosežen presežek, ki je znašal 25,1 mio USD. Višji presežek v februarju 2001 (februarja 2000 je znašal presežek 6,3 mio USD) je mogoče pripisati večjemu povišanju prejemkom od kapitala kot izdatkov od kapitala.

Kapitalski in finančni račun izkazuje v obdobju od januarja do februarja leta 2001 odtok kapitala v višini 84,8 mio USD, medtem ko je bil v enakem obdobju leta 2000 zabeležen pritek kapitala v višini 26,6 mio USD nižji.

Glavni viri letošnjega **odtoka kapitala** so bili: povečanje imetij tuje gotovine in vlog bančnega sektorja (176,3 mio USD), povečanje neto terjatev iz naslova kratkoročnih komercialnih kreditov (74,3 mio USD) in povečanje naložb v vrednostne papirje v tujini (47,7 mio USD). Glavni viri **pritoka kapitala** so bili: povečanje neposrednih naložb v Slovenijo (110,2 mio USD), povečanje tujih naložb v vrednostne papirje (115,5 mio USD) in obveznosti iz naslova najetih posojil v tujini (48,3 mio USD). Večina pritokov in odtokov kapitala je bila v februarju 2001.

Domače **neposredne naložbe** v tujino so v letu 2001 znašale 11,5 mio USD, tuje v Sloveniji pa so se zaradi februarskih naložb tujcev v telekomunikacije povečale za 93,0 mio USD.

V februarju 2001 je država izdala dodatne evroobveznice (v okviru lanskoletne izdaje) in zato so se v februarju 2001 naložbe tujcev v domače **vrednostne papirje** povečale za 92,7 mio USD.

Neto terjatve **kratkoročnih komercialnih kreditov** so se povečale in so v letu 2001 znašale 74,3 mio USD.

Stanje deviznih rezerv poslovnih bank se je februarja 2001 povečalo za 141,1 mio USD. **Mednarodne denarne rezerve Banke Slovenije** so se v istem mesecu povečale za 82,8 mio USD in konec meseca dosegle 3.105,1 mio USD.

*Povprečni menjalni tečaj USD/SIT je bil v februarju leta 2001 presegal primerjivega v letu 2000 za 15,0 %, tečaj USD/EUR pa za 7,4 %.

Plačilna bilanca

PLAČILNA BILANCA SLOVENIJE

predhodni podatki z dne 11.4.2001

tokovi v mio USD

	januar - februar		februar	
	1999	2000	2000	2001
I. Tekoči račun	-50,8	64,6	-28,4	8,9
1. Blago	-175,0	-75,6	-84,0	-43,0
1.1. Izvoz blaga	1.373,6	1.527,5	726,9	764,2
Izvoz f.o.b.	1.364,5	1.518,0	722,8	761,0
Prilagoditev zaobjema	9,2	9,5	4,1	3,2
1.2. Uvoz blaga	-1.548,6	-1.603,1	-810,9	-807,2
Uvoz c.i.f.	-1.587,5	-1.647,9	-831,7	-831,8
Prilagoditev c.i.f./f.o.b.	60,0	62,3	31,5	31,5
Prilagoditev zaobjema	-21,2	-17,6	-10,7	-6,8
2. Storitve	80,9	76,9	39,4	23,2
2.1. Izvoz storitev	273,8	270,9	136,1	118,0
Transport	78,9	70,6	40,7	34,4
Potovanja	131,7	130,1	60,5	57,3
Komunikacijske storitve	3,2	4,8	1,0	1,9
Konstrukcijske storitve	8,4	8,6	3,8	4,5
Finančne storitve	1,3	1,7	0,4	0,8
Ostale poslovne storitve	36,0	37,7	22,6	12,0
Posredovanje	15,9	14,7	12,6	0,8
Osebne, kulturne in rekreacijske storitve	2,0	3,8	1,0	1,9
2.2. Uvoz storitev	-192,9	-194,0	-96,7	-94,8
Transport	-52,3	-50,5	-28,4	-25,2
Potovanja	-46,4	-45,1	-24,1	-22,8
Komunikacijske storitve	-6,1	-7,1	-3,5	-3,8
Konstrukcijske storitve	-10,8	-7,3	-2,7	-3,0
Finančne storitve	-4,5	-3,0	-3,3	-1,3
Licence, patenti in avtorske pravice	-7,3	-12,1	-3,3	-4,3
Ostale poslovne storitve	-46,6	-50,3	-23,4	-25,0
Posredovanje	-11,8	-13,2	-6,5	-6,8
3. Dohodki	24,2	43,9	6,3	25,1
3.1. Prejemki	65,9	91,8	33,0	51,1
Od dela	31,5	29,9	15,5	14,8
Od kapitala	34,4	61,8	17,5	36,4
3.2. Izdatki	-41,7	-47,9	-26,7	-26,0
Od dela	-4,5	-3,4	-2,3	-1,5
Od kapitala	-37,2	-44,5	-24,4	-24,5
4. Tekoči transferi	19,2	19,3	9,9	3,6
4.1. V Slovenijo	47,0	57,0	24,1	25,6
Vladni sektor	1,9	5,2	1,1	0,4
Ostali sektorji	45,2	51,7	23,0	25,2
4.2. V tujino	-27,9	-37,6	-14,2	-22,0
Vladni sektor	-15,9	-21,1	-7,7	-12,7
Ostali sektorji	-11,9	-16,5	-6,4	-9,3

Plačilna bilanca

Plačilna bilanca Slovenije; predhodni podatki z dne 11.4.2001

tokovi v mio USD

	januar – februar		februar	
	1999	2000	2000	2001
II. Kapitalski in finančni račun	26,6	-84,8	35,2	-32,0
A. Kapitalski račun	0,2	-0,1	-0,1	-0,2
1. Kapitalski transferi	0,2	0,0	-0,1	-0,1
2. Patenti in licence	0,0	-0,1	0,0	-0,1
B. Finančni račun	26,4	-84,7	35,3	-31,8
1. Neposredne naložbe*	-0,6	98,7	0,9	106,8
Domače v tujini	-2,9	-11,5	-0,8	-1,7
Tuje v Sloveniji	2,3	110,2	1,7	108,6
2. Naložbe v vrednostne papirje	-20,1	67,9	-5,9	86,5
Domače v tujini	-7,9	-47,7	-1,1	-18,1
Tuje v Sloveniji	-12,3	115,5	-4,8	104,6
3. Ostale naložbe	-24,7	-218,3	21,3	-142,3
3.1. Terjatve	-136,7	-272,6	-91,0	-171,2
Komerencialni krediti	-76,5	-70,3	-28,5	-17,8
Dolgoročni	2,5	4,0	1,1	1,2
Kratkoročni	-79,0	-74,3	-29,6	-19,1
Posojila	-1,7	-14,4	3,4	-9,0
Banke	3,5	2,7	5,3	1,4
Ostali sektorji	-5,2	-17,1	-1,9	-10,4
Gotovina in vloge	-49,5	-172,2	-63,1	-141,5
Banke	-73,1	-176,3	-67,6	-128,8
Ostali sektorji	23,6	4,1	4,6	-12,7
Prebivalstvo	21,0	-3,7	2,9	-5,8
Računi v tujini	2,6	7,8	1,6	-6,9
Ostale terjatve	-9,0	-15,8	-2,9	-2,8
Banka Slovenije	-5,2	-5,2	0,0	0,0
Banke	-3,8	-10,6	-2,8	-2,8
Ostali sektorji	0,0	0,1	0,0	0,0
3.2. Obveznosti	112,0	54,3	112,3	28,9
Komerencialni krediti	-6,8	-4,0	-0,3	-3,0
Posojila	140,5	48,3	112,8	22,2
Banka Slovenije	-	-	-	-
Vladni sektor	79,6	14,9	58,0	-4,3
Banke	18,4	2,4	7,7	3,0
Ostali sektorji	42,6	31,0	47,1	23,4
Vloge	-11,7	11,6	-0,4	11,2
Banke	-12,0	11,6	-0,4	11,2
Ostale obveznosti	-10,0	-1,6	0,1	-1,4
Banke	-9,8	0,0	0,3	-0,1
4. Mednarodne denarne rezerve	71,9	-33,0	18,9	-82,8
Zlato, SDR in rezervna imetja pri MDS	-0,7	3,4	-0,6	3,4
Devize	72,5	-36,4	19,5	-86,3
Gotovina in vloge	145,5	-68,3	147,4	-160,6
Vrednostni papirji	-72,9	31,9	-127,9	74,4
III. Neto napake in izpustitve	24,1	20,2	-6,8	23,0

*Podatki o reinvestiranih dobičkih za leto 2000 še niso na voljo, zato je kot ocena v decembrske podatke leta 2000 vključena vrednost reinvestiranih dobičkov iz leta 1999. Ocena bo v letu 2001 zamenjana s podatkom o reinvestiranih dobičkih v letu 2000.

I. TEKOČI RAČUN

1. BLAGO

Saldo **tekočega računa** je bil v obdobju od januarja do februarja leta 2001 pozitiven in je znašal 64,6 mio USD, medtem ko je v primerljivem obdobju leta 2000 izkazoval primanjkljaj v znesku 50,8 mio USD.

Primanjkljaj **trgovinske bilance** v prvih dveh mesecih 2001 je v primerjavi z enakim obdobjem v 2000 nižji za skoraj 100 mio USD, je mogoče pripisati večjemu povečanju izvoza od uvoza blaga.

Prešček **storitev** se je v prvih dveh mesecih leta 2001 v primerjavi z enakim obdobjem leta 2000 zmanjšal za 4,0 mio USD, ob nekoliko nižjem zmanjšanju izvoza storitev v primerjavi s povečanjem uvoza storitev.

Saldo **dohodkov** se je v tem obdobju povečal za 19,7 mio USD, ker so se zelo povečali prejeti dohodki od kapitala.

Saldo **transferjev** je bil v prvih dveh mesecih 2001 je v primerjavi z enakim obdobjem v 2000 enak.

Primanjkljaj v **trgovinski bilanci** je v obdobju od januarja do februarja 2001 znašal 75,6 mio USD, v primerljivem obdobju leta 2000 pa 175,0 mio USD.

Izvoz blaga je bil v obdobju od januarja do februarja leta 2001 v primerjavi z enakim obdobjem leta 2000 višji za 153,9 mio USD, medtem ko je bil uvoz blaga višji za 54,5 mio USD.

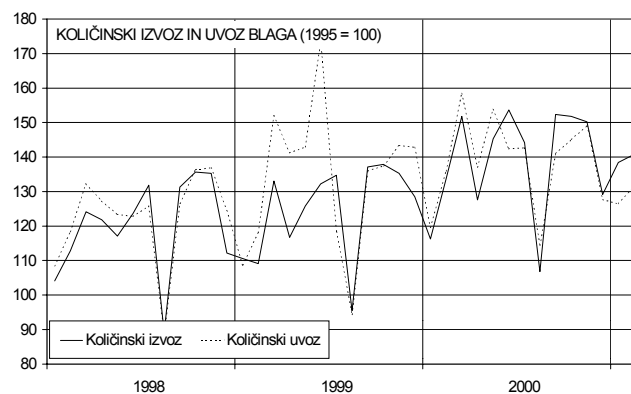
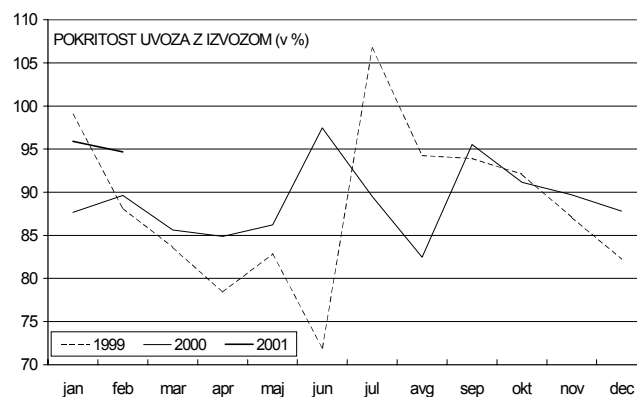
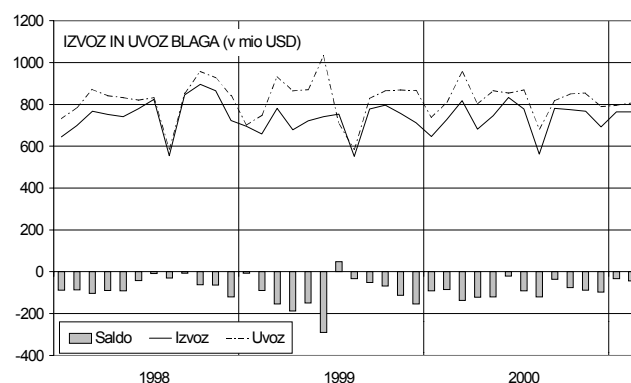
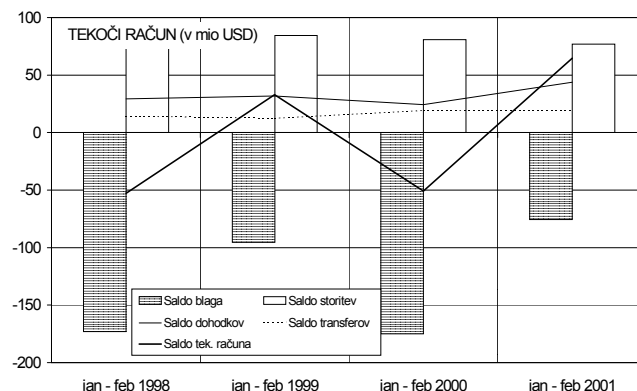
Izvoz blaga je v februarju 2001 dosegel 764,2 mio USD in je bil za 5,1 % višji kot izvoz februarja 2000 (desezonirani količinski izvoz blaga pa je bil v februarju 2001 v primerjavi z februarjem 2000 višji za 8,0 %). Uvoz blaga je v februarju 2001 znašal 807,2 mio USD in je bil za 0,5% nižji kot februarja 2000 (desezonirana količinska uvoza blaga v februarju 2001 in v februarju 2000 sta bila enaka).

V prvih dveh mesecih leta 2001 je bila **pokritost uvoza z izvozom** 95,3 %, medtem ko je pokritost v primerljivem lanskem obdobju znašala 88,7 %.

Pokritost uvoza z izvozom v februarju leta 2001 je dosegla 94,7 %, medtem ko je bila pokritost uvoza z izvozom v februarju 2000 nižja (89,6 %).

Količinski izvoz blaga¹ je bil v obdobju od januarja do februarja 2001 v primerjavi z enakim obdobjem leta 2000 višji za 11,7 %, količinski uvoz blaga pa je bil višji za 1,0 %.

Količinski izvoz blaga je bil v februarju 2001 glede na februar 2000 višji za 5,3 %, količinski uvoz pa nižji za 3,2 %.



¹ Ocena ARC Banke Slovenije.

Po primerjavi obdobja od januarja do februarja v letih 1997 – 2001 je imela Slovenija vsa leta primanjkljaj v trgovinski bilanci s spodaj omenjenimi evropskimi integracijami in državami nekdanje SZ, presežek pa z državami nekdanje Jugoslavije.

V obdobju od januarja do februarja 2001 v primerjavi z enakim obdobjem leta 2000, se je primanjkljaj Slovenije z EU, CEFTA in EFTA zmanjšal, z državami nekdanje SZ pa je primanjkljaj ostal približno enak. Presežek z državami nekdanje Jugoslavije se je v proučevanem obdobju povečal.

Med najpomembnejšimi trgovinskimi partnerji je Slovenija s Hrvaško in Nemčijo ohranila presežek, medtem ko je bil v menjavi z Avstrijo, Italijo in Francijo dosežen primanjkljaj.

V prvih dveh mesecih leta 2001 v primerjavi z enakim obdobjem v letu 2000 se je presežek v menjavi z Nemčijo zmanjšal za 10,3 mio USD, medtem ko se je v menjavi s Hrvaško zelo povečal (za 20,7 mio USD). Po drugi strani pa je Slovenija ohranila približno enak primanjkljaj z Avstrijo in znižala primanjkljaj s Francijo (za 20,7 mio USD), z Italijo pa se je primanjkljaj povečal za 12,2 mio USD.

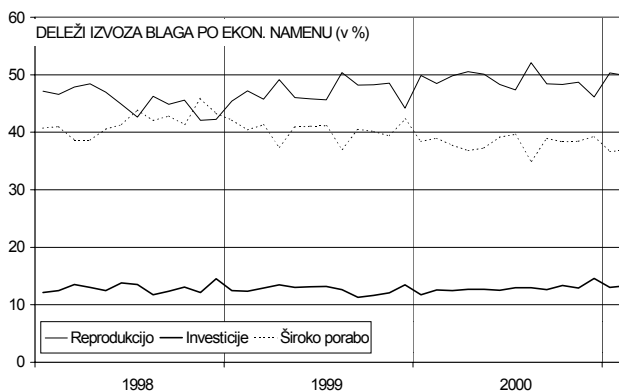
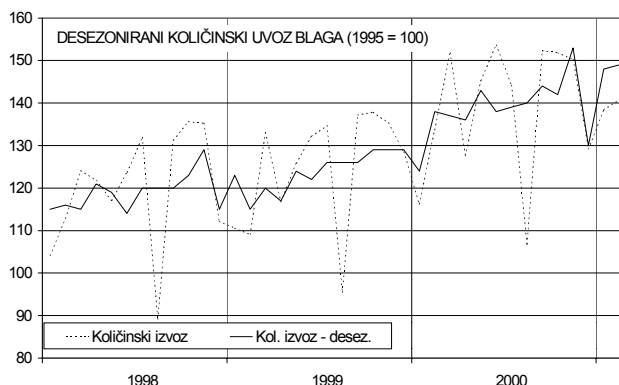
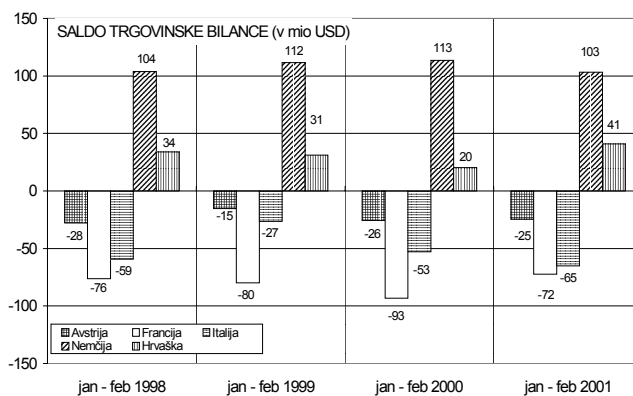
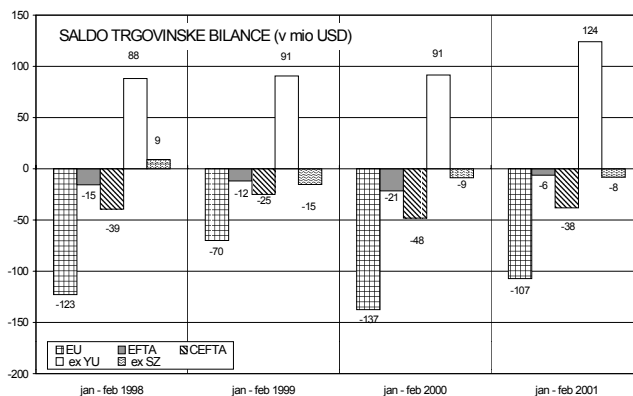
Desezonirani količinski izvoz blaga se je v februarju 2001 v primerjavi s februarjem 2000 povečal za 8,0 %, medtem ko se je desezonirani količinski izvoz blaga v letu 2001 v primerjavi z enakim obdobjem v letu 2000 povečal za 13,4 %.

Če primerjamo februar 2001 in februar 2000, se je izvoz proizvodov (izražen v USD po tekočih tečajih):

- za reprodukcijo povečal za 8,3 %
- za investicije povečal za 11,3 %
- za široko porabo zmanjšal za 0,5 %

Primerjava prvih dveh mesecev leta 2001 in 2000 pa pokaže, da se je izvoz proizvodov:

- za reprodukcijo povečal za 13,4 %
- za investicije povečal za 20,3 %
- za široko porabo povečal za 5,6 %



Na sliki desno je prikazanih pet skupin proizvodov z največjim deležem v izvozu blaga v letu 1997.

V obdobju od januarja do februarja leta 2001 v primerjavi z enakim obdobjem v letu 2000 se je najbolj povečal izvoz medicinskih farmacevtskih izdelkov (za 18,6 %), sledila sta izvoz pohištva in električnih strojev (oba za 8,4 %) ter izvoz vozil za 3,1 %, medtem ko se je izvoz oblek znižal za 3,3 %.

V februarju 2001 v primerjavi z februarjem 2000, sta se znižala izvoz vozil (za 6,5 %) in oblek (za 5,3 %). Izvoz ostalih treh skupin proizvodov se je povečal, najbolj izvoz medicinskih in farmacevtskih izdelkov (za 11,7 %), sledil je izvoz pohištva (za 5,3 %) in izvoz električnih strojev (za 1,9 %).

Desezonirani količinski uvoz je bil v februarja 2001 enak desezoniranemu količinskemu uvozu v februarju 2000.

V obdobju od januarja do februarja leta 2001 v primerjavi z enakim obdobjem leta 2000 pa je bil desezonirani količinski uvoz višji za 2,2 %.

Če primerjamo februar 2001 in februar 2000, se je uvoz proizvodov (izražen v USD po tekočih tečajih):

- za reprodukcijo povečal za 4,9 %
- za investicije zmanjšal za 13,4 %
- za široko porabo zmanjšal za 2,7 %

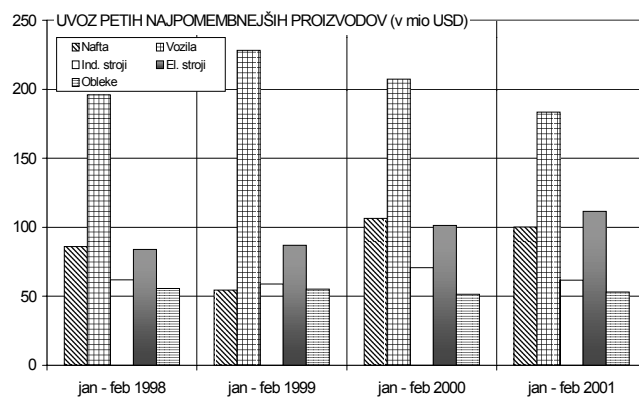
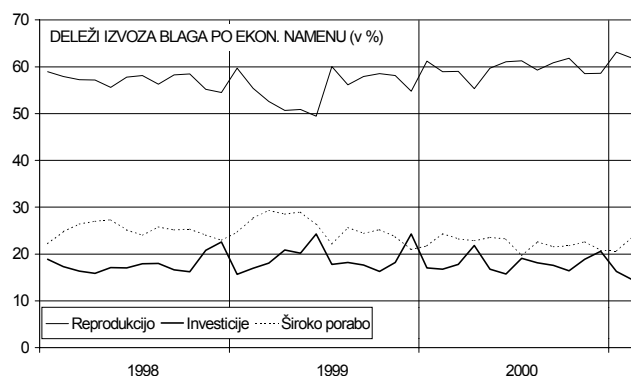
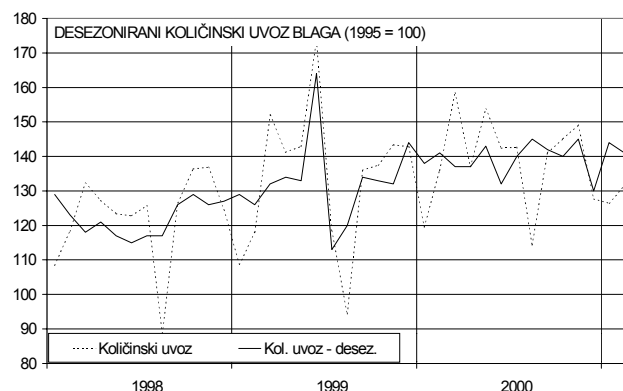
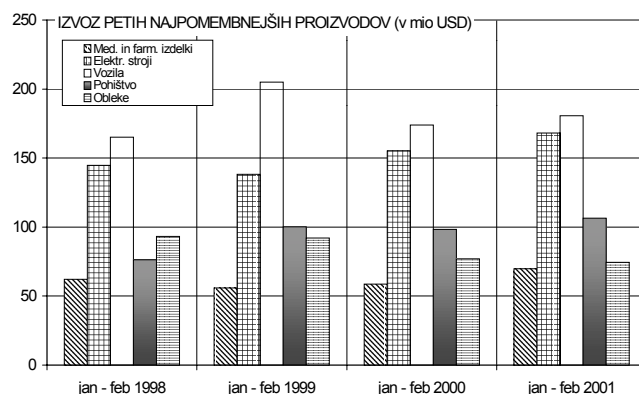
Če primerjamo obdobje od januarja do februarja leta 2001 v primerjavi z enakim obdobjem leta 2000, se je uvoz proizvodov:

- za reprodukcijo povečal za 8,0 %
- za investicije zmanjšal za 5,4 %
- za široko porabo zmanjšal za 0,4 %

Na sosednji sliki je prikazano pet skupin proizvodov, ki so imeli v celotnem uvozu leta 1997 največji delež.

V obdobju od januarja do februarja leta 2001 v primerjavi z enakim obdobjem v letu 2000 se je najbolj povečal uvoz električnih strojev (za 10,1 %), sledil mu je uvoz oblek (za 3,0 %). Uvoz ostalih skupin blaga pa se je v tem obdobju zmanjšal, najbolj uvoz industrijskih strojev za 12,6 %, uvoz vozil za 11,5 % in uvoz nafte za 3,3 %.

V februarju 2001 v primerjavi s februarjem 2000, so se povečali: uvoz električnih strojev (za 7,9 %), nafte (za 2,9 %) in oblek (za 5,5 %). Uvoz ostalih dveh skupin proizvodov se je znižal, najbolj uvoz industrijskih strojev (za 16,8 %) in uvoz vozil za 16,3 %.



2. STORITVE, DOHODKI IN TRANSFERI

Presežek **storitvene** podbilance je februarja 2001 znašal 23,2 mio USD (februarja 2000 je bil dosežen presežek 39,4 mio USD). Vzrok znižanja je predvsem v večjem zmanjšanju izvoza storitev (za 18,1 mio USD) v primerjavi z uvozom storitev (za 1,9 mio USD). Na uvozni strani je prišlo za razliko od izvozne strani le do manjših sprememb. Na izvozni strani so se v februarju 2001 v primerjavi s februarjem 2000 najbolj zmanjšale ostale poslovne storitve (za 10,6 mio USD) in med njimi posredovanja (za 11,8 mio USD). Prav tako sta se zmanjšali postavki transport (za 6,4 mio USD) in potovanja (za 3,2 mio USD).

V prvih dveh mesecih leta 2001 je presežek menjave storitev dosegel 76,9 mio USD, kar je za 4,0 mio USD manj kot v enake obdobju leta 2000, ko je presežek znašal 80,9 mio USD.

Izvoz storitev je februarja 2001 znašal 118,0 mio USD, februarja 2000 pa 136,1 mio USD.

V prvih dveh mesecih leta 2001 je dosegel izvoz storitev 270,9 mio USD, medtem ko je v enakem obdobju leta 2000 dosegel 273,8 mio USD.

Uvoz storitev je februarja 2001 znašal 94,8 mio USD v primerjavi s 96,7 mio USD februarja 2000.

V prvih dveh mesecih leta 2001 je bil dosežen malo višji uvoz storitev (194,0 mio USD) kot v enakem obdobju leta 2000 (192,9 mio USD).

V februarju leta 2001 v primerjavi s februarjem leta prej, je bil izvoz **transportnih storitev** nižji za 6,4 mio USD, uvoz pa za 3,2 mio USD.

V prvih dveh mesecih leta 2001 je znašal presežek transportnih storitev 20,1 mio USD, medtem ko je bil v enakem obdobju leta 2000 enak 26,6 mio USD.

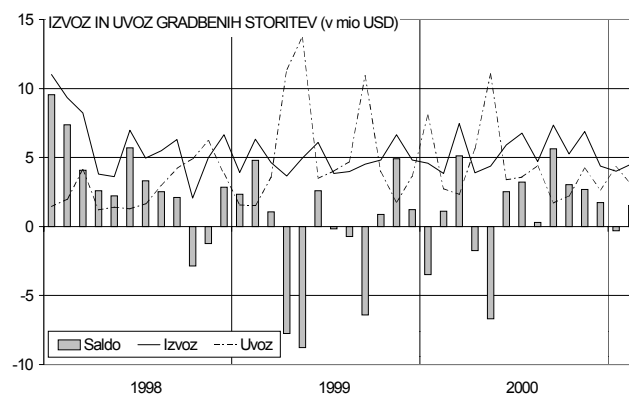
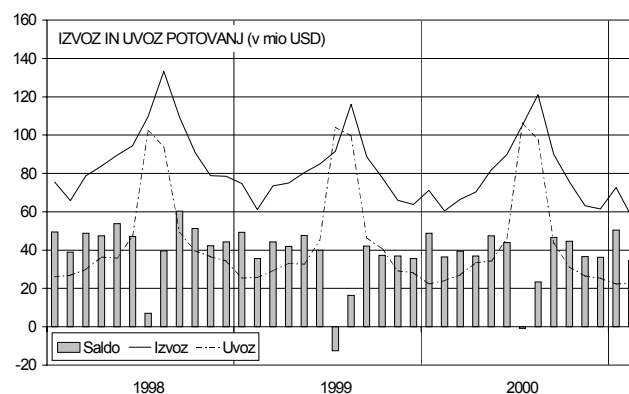
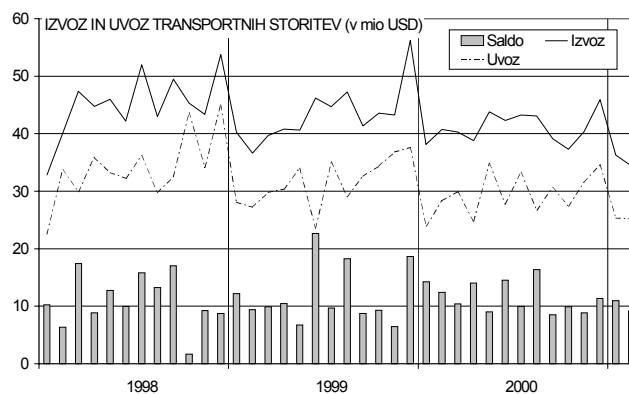
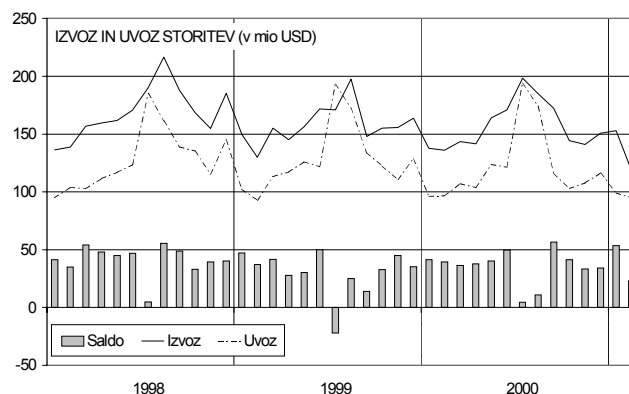
Izvoz transportnih storitev je znašal v prvih dveh mesecih leta 2001 70,6 mio USD. Zmanjšanje glede na enako obdobje leta 2000 znaša 8,2 mio USD.

Uvoz transportnih storitev je v prvih dveh mesecih leta 2001 znašal 50,5 mio USD, kar predstavlja znižanje v primerjavi z enakim obdobjem leta 2000 za 1,8 mio USD.

Izvoz storitev **potovanj** je znašal februarja leta 2001 57,3 mio USD (leta 2000 pa 60,5 mio USD), uvoz potovanj pa je znašal februarja leta 2001 22,8 mio USD (leta 2000 pa 24,1 mio USD).

V prvih dveh mesecih leta 2001 je znašal izvoz potovalnih storitev 130,1 mio USD, kar je za 1,6 mio USD manj kot v enakem obdobju leta 2000.

Uvoz potovalnih storitev je bil v prvih dveh mesecih leta 2001 (45,1 mio USD) za 1,3 mio USD nižji kot v enakem obdobju leta 2000 (46,4 mio USD).



V menjavi **gradbenih storitev** je bil v prvih dveh mesecih leta 2001 dosežen presežek v višini 1,3 mio USD (v enakem obdobju leta 2000 pa primanjkljaj v višini 2,4 mio USD). Presežek je posledica manjšega uvoza gradbenih storitev (za 3,5 mio USD) in večjega izvoza (za 0,1 mio USD). Februarja 2001 je znašal presežek gradbenih storitev 1,5 mio USD, februarja leta 2000 pa 1,1 mio USD).

Februarja leta 2001 je bil v menjavi **ostalih poslovnih storitev** dosežen primanjkljaj v višini 13,0 mio USD.

V prvih dveh mesecih leta 2001 je bil v menjavi ostalih poslovnih storitev zabeležen primanjkljaj v višini 12,6 mio USD (v primerjavi z 10,6 mio USD primanjkljaja v enakem obdobju leta 2000). V primerjavi z letom 2000 sta se tako izvoz (za 1,7 mio USD) kot uvoz (za 3,7 mio USD) ostalih poslovnih storitev povečala.

Presežek **dohodkov od dela in kapitala** je februarja 2001 znašal 25,1 mio USD, medtem ko je februarja 2000 dosegel 6,3 mio USD.

V prvih dveh mesecih leta 2001 je presežek dohodkov od dela in kapitala znašal 43,9 mio USD. V primerjavi s presežkom v enakem obdobju preteklega leta v višini 24,2 mio USD, so se za 25,9 mio USD povečali prejemi in za 6,2 mio USD izdatki.

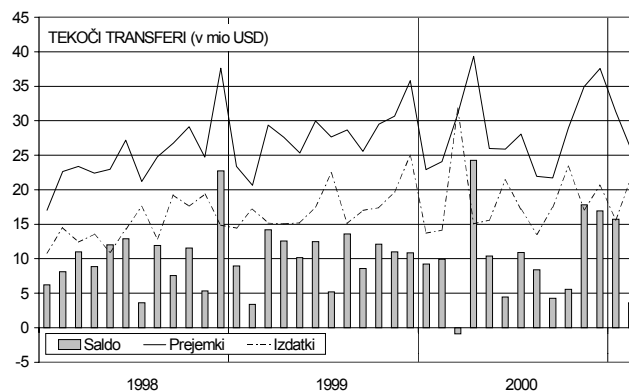
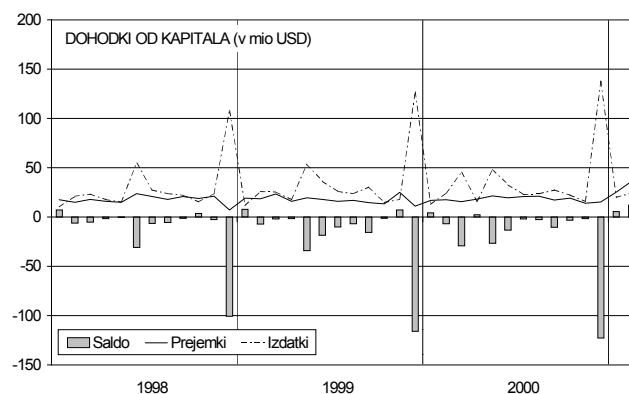
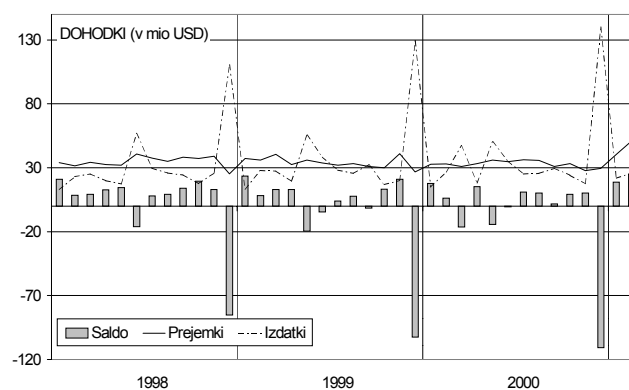
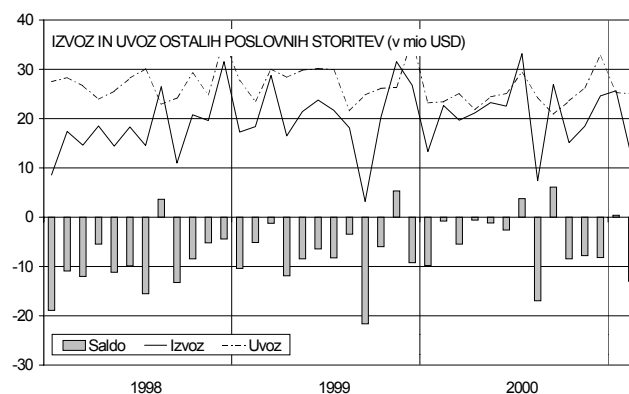
Februarja leta 2001 je bil pri dohodkih dosežen presežek v višini 25,1 mio USD in je bil za 18,8 mio USD višji od presežka doseženega v februarju 2000 (6,3 mio USD). Presežek se je povišal predvsem zato, ker so se prejemi povečali za 18,1 mio USD, medtem ko so se izdatki zmanjšali za 0,7 mio USD.

Februarja 2001 so se v primerjavi s februarjem 2000 prejemi od dela zmanjšali za 0,7 mio USD, medtem ko so se prejemi od kapitala povečali za 18,9 mio USD. Med prejemi od kapitala so se prejemi od neposrednih naložb povečali za 3,5 mio USD (in sicer postavka lastniški kapital – dividende in razdeljen dobiček). Prejemi od vrednostnih papirjev so se povečali za 12,7 mio USD. Med njimi so se povečali le prejemi od dolžniških vrednostnih papirjev in sicer od obveznice in zadolžnice za 10,9 mio USD, kar je povezano s februarjsko prodajo evroobveznic RS iz izdaje marca 2000, kjer je kupec plačal sorazmerni delež natečenih obresti, ter od instrumentov denarnega trga za 1,8 mio USD. Prav tako so se povečali prejemi od kreditov in sicer za 2,7 mio USD.

Presežek **tekočih transferjev** je v februarju 2001 znašal 3,6 mio USD, februarja 2000 pa je znašal 9,9 mio USD.

V prvih dveh mesecih leta 2001 je presežek znašal 19,3 mio USD, v enakem obdobju leta 2000 pa 19,2 mio USD.

Prejemi so bili v prvih dveh mesecih leta 2001 s 57,0 mio USD višji od prejemkov v enakem obdobju leta 2000 za 9,9 mio USD, pri čemer so se za 3,4 mio USD povečali prilivi vladnega sektorja in za 6,6 mio USD prilivi ostalih sektorjev. Izdatki transferjev pa so v prvih dveh mesecih leta 2001 v primerjavi z enakim obdobjem leta 2000 porasli za 9,7 mio USD. Povečali so se tako izdatki vladnega (za 5,2 mio USD) kot tudi ostalih (za 4,6 mio USD) sektorjev.



III. KAPITALSKI IN FINANČNI RAČUN

V letu 2001 je znašal pritek kapitala v Slovenijo (brez deviznih rezerv bank in BS) 169,8 mio USD. Glavni vir pritoka kapitala v proučevanem obdobju je bilo povečanje obveznosti iz naslova neposrednih in portfeljskih naložb za 166,6 mio USD. V tem so se povečale naložbe v domače vrednostne papirje (115,5 mio USD, kar zajema prodajo evroobveznic vlade v znesku 92,7 mio USD v mesecu februarju), katerim sledi povečanje tujih neposrednih naložb v Sloveniji (110,2 mio USD, od tega 108,6 v mesecu februarju), ter povečanje najetih posojil v tujini (48,3 mio USD).

Pritok kapitala v letu 2001 zmanjšujejo povečanje neto terjatev iz naslova kratkoročnih komercialnih kreditov (v znesku 74,3 mio USD; od tega 19,1 mio USD v mesecu februarju), povečanje domačih naložb v vrednostne papirje v tujini (47,7 mio USD) in domače neposredne naložbe v tujini (11,5 mio USD).

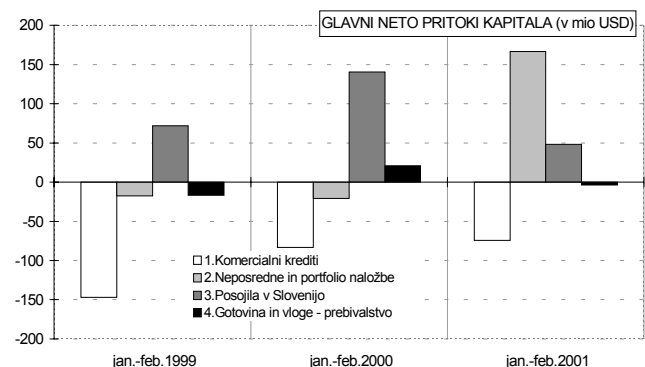
Ob dodatnem pritoku kapitala v obsegu 20,2 mio USD (zaenkrat še prikazanem v postavki statistična napaka) pa je neto pritek kapitala v državo v obdobju od januarja do februarja leta 2001 znašal 190,1 mio USD.

V obdobju od januarja do februarja leta 2001 je znašal neto pritek kapitala v državo iz naslova neposrednih naložb 106,8 mio USD. V enakem obdobju leta 2000 so bili neto pritoki neposrednih naložb tujcev negativni (-0,6 mio USD).

V februarju leta 2001 je pritek kapitala v državo iz naslova neposrednih naložb v Slovenijo dosegel 108,6 mio USD, od tega je bilo 93,0 mio USD naložb tujcev v področje telekomunikacij. Tretjina teh sredstev je že realizirana naložba v telekomunikacije, preostali del pa predstavljajo sredstva za naložbo v telekomunikacije, ki so že prispela na račune poslovnih bank kot varščina za izdano garancijo poslovnih bank in bodo ob izpolnitvi določenih pogojev s strani rezidentov izplačana rezidentom kot neposredna naložba.

Domače neposredne naložbe v tujini so se v februarju povečale za 1,7 mio USD, v letu 2001 pa skupaj za 11,5 mio USD.

NETO PRITOKI KAPITALA mio USD	januar - februar		feb.
	2000	2001	2001
1. Komercialni krediti	-83,3	-74,3	-20,9
2. Neposredne in portfolio naložbe	-20,7	166,6	193,3
3. Posojila v Slovenijo	140,5	48,3	22,2
a. BS	0,0	0,0	0,0
b. Vlada	79,6	14,9	-4,3
c. Banke	18,4	2,4	3,0
d. Ostali sektorji	42,6	31,0	23,4
4. Gotovina in vloge - prebivalstvo	21,0	-3,7	-5,8
5. Ostalo	-29,2	32,9	3,2
6. Neto pritek kapitala brez deviznih rezerv bank in BS (1+2+3+4+5)	28,3	169,8	192,0
Mednarodne devizne rezerve	-1,6	-254,6	-224,0
BS	71,9	-33,0	-82,8
Bank	-73,5	-221,7	-141,1
7. Statistična napaka	24,1	20,2	23,0
8. NETO PRITOK KAPITALA brez deviznih rezerv bank in BS, s statistično napako (6+7)	52,4	190,1	215,0



NEPOSREDNE NALOŽBE IN NALOŽBE V VREDNOSTNE PAPIRJE (v mio USD)	januar - februar		februar
	2000	2001	2001
NEPOSREDNE NALOŽBE	-0,6	98,7	106,8
Domače v tujini	-2,9	-11,5	-1,7
Tuje v Sloveniji	2,3	110,2	108,6
NALOŽBE V VRED. PAPIRJE	-20,1	67,9	86,5
Domače v tujini	-7,9	-47,7	-18,1
Tuje v Sloveniji	-12,3	115,5	104,6
Lastniški vrednostni papirji	0,4	2,9	2,1
Dolžniški vrednostni papirji	-12,6	112,7	102,5

Neto pritok kapitala iz naslova **naložb v vrednostne papirje** je v letu 2001 znašal 67,9 mio USD (v enakem obdobju leta 2000 pa je bil zabeležen neto odtok v višini 20,1 mio USD).

V februarju leta 2001 so se neto terjatve iz naslova naložb v vrednostne papirje povečale za 86,5 mio USD, kar je predvsem posledica povečanja postavke dolžniški vrednostni papirji preko dodatne februarske izdaje euroobveznic vlade RS (92,7 mio USD).

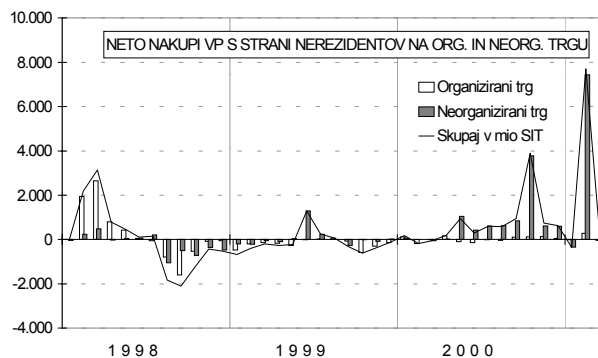
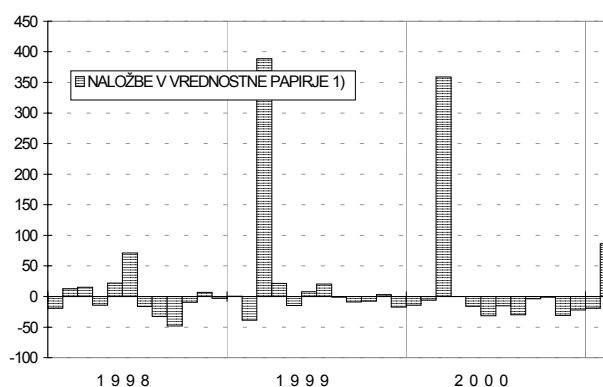
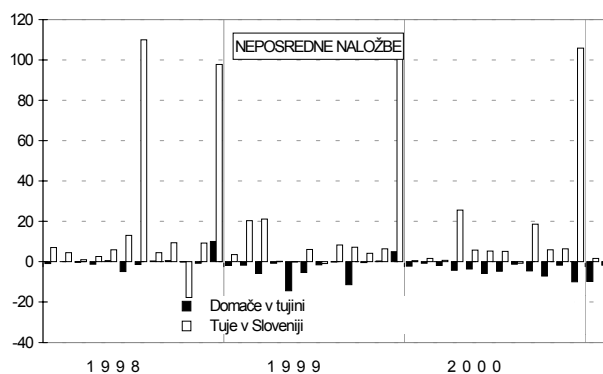
V istem mesecu so se domače naložbe v tuje dolžniške vrednostne papirje povečale za 14,6 mio USD.

Po podatkih KDD so tujci v februarju neto kupili za 33,3 mio USD vrednostnih papirjev (največja naložba je bila povezana z delnicami Simobila), v marcu pa le za 0,4 mio USD vrednostnih papirjev. V prvih treh mesecih leta 2001 so tako tujci kupili za 32,1 mio USD vrednostnih papirjev. Večina naložb (96,9%) je bila opravljena na neorganiziranem trgu.

NETO NAKUPI IN PRODAJE VSEH VP S STRANI NEREZIDENTOV NA ORG. IN NEORG. TRGU

	jan. - mar.		feb.	mar.
	2000	2001	2001	2001
Organizirani trg	-73,6	230,6	277,5	-32,0
Neorganizirani trg	7,6	7.215,0	7.431,1	116,6
Skupaj v mio SIT	-66,0	7.445,6	7.708,6	84,5
Skupaj v mio USD	-0,6	32,1	33,3	0,4

OPOMBA 1: LETA 1997 NE PRIKAZUJEMO VEČ!



2

Marec 1999: izdaja evroobveznic vlade (438,2 mio USD).

Marec 2000: izdaja evroobveznic vlade (384,8 mio USD),
februar 2001 (92,7 mio USD).

Iz podatkov o naložbah v vrednostne papirje sta izključeni:

- izdaja evroobveznic v maju 1998 (556,6 mio USD)
- predčasno odplačilo obveznic izdanih v skladu s prevzemanjem dolga po NFA sporazumu (453 mio USD) v juniju 1998.

V letu 2001 je dinamika neto terjatev iz naslova **kratkoročnih komercialnih kreditov** enaka kot leto prej (leta 2001 –so se povečale za 74,3 mio USD, leta 2000 pa za 79,0 mio USD).

V februarju 2001 so se neto terjatve iz naslova **kratkoročnih komercialnih kreditov** povečale za 19,1 mio USD (lani v tem obdobju pa so se neto terjatve povečale za 29,6 mio USD).

V mesecu februarju je bilo izvoženega za 764,2 mio USD blaga. Od tega je bilo po podatkih plačilnega prometa s tujino plačanega 538,8 mio USD, neposrednih naložb v blagu ni bilo, danih transferov v blagu je bilo za 4,4 mio USD, danih dolgoročnih komercialnih kreditov pa je bilo za 0,4 mio USD.

Uvoz blaga je v mesecu februarju znašal 807,2 mio USD, od tega je bilo po podatkih plačilnega prometa in podatkih o neposrednih plačilih tujih kreditorjev, s katerimi se poravnava obveznosti domačih posojilojemalcev do drugih nerezidentov³, plačanega 605,9 mio USD. Neposrednih naložb v blagu ni bilo, prejeti transferi v blagu so znašali 6,0 mio USD, črpanj dolgoročnih komercialnih kreditov za financiranje uvoza ni bilo.

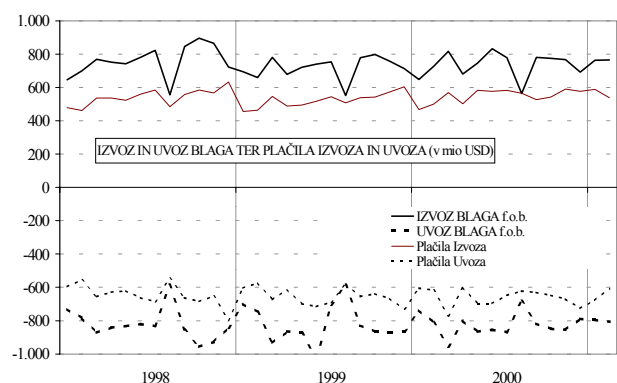
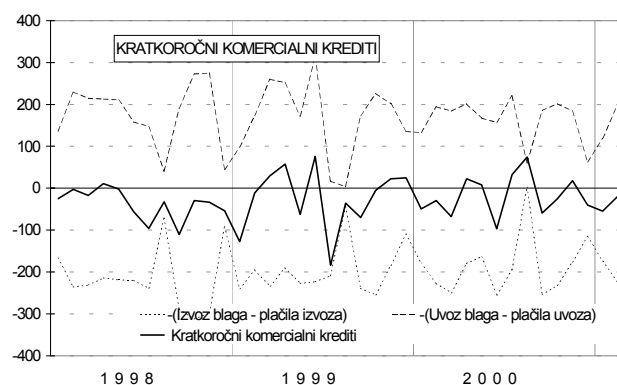
Preostalih 4,6 mio USD predstavlja spremembe terjatev in obveznosti na osnovi dolgoročnih proizvodnih kooperacij in spremembe stanja odprtih računov med nebančnimi subjekti (kontokorenti).

Pokritost izvoza s plačili je bila v mesecu februarju 70,5%, medtem ko je bil uvoz 75,1% pokrit s plačili. Pokritost izvoza s plačili je v mesecu februarju nižja za 6,7 odstotnih točk glede na mesec januar, pokritost uvoza s plačili pa je v enakem obdobju padla za 10 odstotnih točk.

Zaradi različnih deležev pokritosti blagovnih tokov s plačili in obsegov blagovnih tokov so se škarje kratkoročnih komercialnih kreditov ta mesec odprle in so se neto kratkoročni komercialni krediti povečali.

Plačila s tujo gotovino v Slovenijo so februarja letos znašala 25,8 mio USD, kar je za 5% manj kot v enakem mesecu leta 2000. Plačila s tujo gotovino v tujino so bila glede na lanski februar višja za 6% in sicer so znašala 4,6 mio USD

KRATKOROČNI KOMERCIALNI KREDITI (v mio USD)	januar - februar		februar
	2000	2001	2001
A. BLAGOVNA MENJAVA	-175,0	-75,6	-43,0
1. Izvoz blaga f.o.b	1.373,6	1.527,5	764,2
2. Uvoz blaga f.o.b	-1.548,6	-737,7	-807,2
B. PLAČILA BLAGA	254,2	155,0	67,1
1. Plačila izvoza blaga skupaj	-967,1	-1.128,1	-538,8
Od tega predpl. izvoza blaga	-36,6	-40,9	-20,6
V gotovini	-9,1	-8,3	-4,6
2. Plačila uvoza blaga skupaj	1.221,2	1.283,1	605,9
Od tega predpl. uvoza blaga	116,2	102,2	52,8
V gotovini	0,2	0,5	0,3
C. NEP. NAL V BLAGU	-0,1	0,0	0,0
1. V tujino	-0,1	0,0	0,0
2. V Slovenijo	0,0	0,0	0,0
D. TRANSFERI V BLAGU	4,7	4,1	1,7
1. Dani	-3,6	-7,4	-4,4
2. Prejeti	8,3	11,5	6,0
E. DOLG. KOM. KREDITI	0,2	-1,1	-0,3
1. Dani (črpanje)	-2,4	-1,2	-0,4
2. Prejeti (črpanje)	2,6	0,0	0,0
F. OSTALO	-0,4	-4,0	-4,6
G. Kratkor. kom. krediti	-79,0	-74,3	-19,1



³ Plačila izvedena mimo računov rezidentov v tujini.

PLAČILA PRAVNIH OSEB S TUJO GOTOVINO V IN IZ TUJINE (v mio USD)	januar - februar		februar
	2000	2001	2001
1. PREJEM TUJE GOTOVINE	59,2	57,0	25,8
a. fakture za blago	9,1	8,3	4,6
b. fakture za storitve (brez potovanj)	1,4	2,6	1,3
c. fakture za potovanja	48,7	45,5	19,4
d. ostalo	0,4	0,8	0,6
2. IZDAJA TUJE GOTOVINE	8,8	9,4	4,6
a. fakture za blago	0,2	0,5	0,3
b. fakture za storitve (brez potovanj)	1,1	1,0	0,4
c. fakture za potovanja	7,2	7,9	3,9
d. ostalo	0,2	0,0	0,0

Obveznosti iz **najetih posojil** v tujini so se v letu 2001 povečale za 48,3 mio USD, kar je bistveno manj kot v enakem obdobju lanskega leta, ko so te obveznosti porasle za 140,5 mio USD.

V letu 2001 se je najbolj povečalo zadolževanje podjetij (31,0 mio USD), države (17,9 mio USD) in bank (2,4 mio USD).

V februarju 2001 so se obveznosti iz najetih posojil povečale za 22,2 mio USD kar je predvsem posledica zadolževanja podjetij (23,4 mio USD).

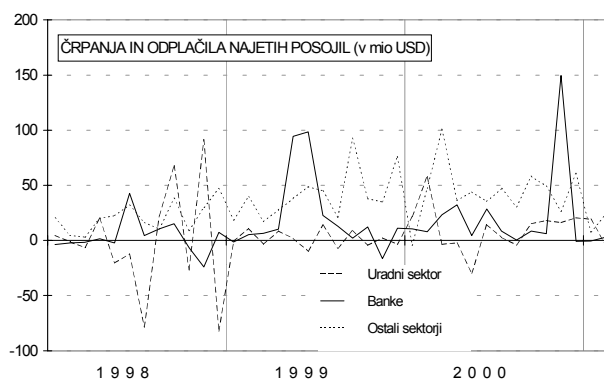
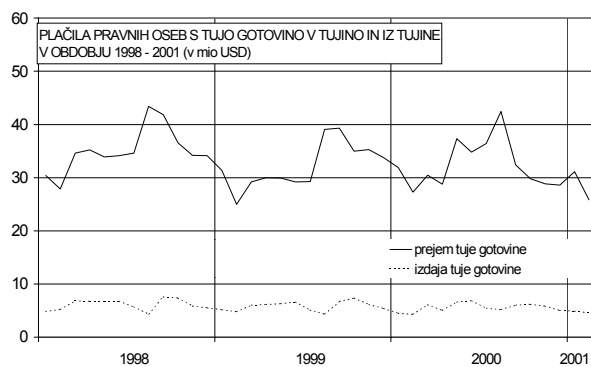
Leta 2001 so terjatve iz naslova povečanja **odobrenih posojil** nerezidentom porasle za 14,4 mio USD od tega je bilo za 17,1 mio povečanja neto terjatev podjetij do tujine, medtem ko so banke svoje terjatve neto zmanjšale za 2,7 mio USD.

V letu 2001 so se **imetja tuje gotovine in vlog prebivalstva** povečala za 3,7 mio USD, v enakem obdobju leta 2000 pa so se imetja tuje gotovine in vlog zmanjšala za 21,0 mio USD.

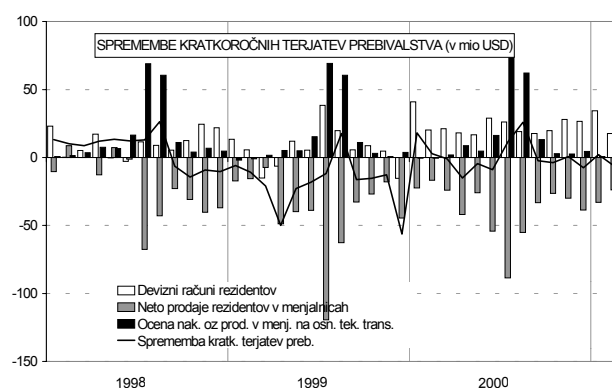
V februarju leta 2001 so se imetja tuje gotovine in vlog prebivalstva povečala za 5,8 mio USD, v istem mesecu leta 2000 pa so se zmanjšala za 2,9 mio USD.

Rezidenti so v letu 2001 v **menjalnicah neto kupili** za 56,8 mio USD tuje gotovine. Od tega so na devizne račune pri domačih bankah neto položili za 52,0 mio USD, za potrebe tekočih transakcij pa so kupili 3,7 mio USD več tuje gotovine kot so je prodali.

V februarju 2001 so rezidenti v menjalnicah neto kupili za 23,8 mio USD tuje gotovine, na devizne račune pri domačih bankah so neto položili za 17,5 mio USD tuje gotovine, za potrebe tekočih transakcij pa so kupili 5,8 mio USD več tuje gotovine kot so je prodali.



SPREMEMBA KRATK. TERJATEV PREBIVALSTVA (v mio USD)	januar - februar	februar	februar
	2000	2001	2001
Devizni računi rezidentov (a-b)	61,2	52,0	17,5
a. Pologi na devizne račune	308,9	297,6	130,8
b. Dvigi z deviznih računov	247,8	245,7	113,3
Neto prodaje tuje gotovine rezidentov v menjalnicah (a-b)	-39,1	-56,8	-23,8
a. Prodaje rezidentov menjalnicam	219,0	197,9	97,9
b. Nakupi rezidentov v menjalnicah	258,1	254,7	121,7
Ocena nak. oz prod. v menj. na osn. tek. transakcij	-1,1	1,1	0,4
SPREMEMBA KRATK. TERJATEV PREBIVALSTVA	21,0	-3,7	-5,8



V letu 2001 so menjalnice rezidentom in nerezidentom neto prodale za 7,5 mio USD tuje gotovine.

V proučevanem mesecu 2001 pa so neto prodale za 1,3 mio USD tuje gotovine (v februarju 2000 so neto odkupile za 7,3 mio USD tuje gotovine).

Odkupi tuje gotovine v menjalnicah so v februarju leta 2001 znašali 120,4 mio USD, kar je 6,4 mio USD manj kot predhodni mesec. Prodaje tuje gotovine v menjalnicah so se v februarju 2001 (121,7 mio USD) zmanjšale glede na prejšnji mesec (za 11,3 mio USD).

V letu 2001 so menjalnice od nerezidentov neto odkupile za 49,3 mio USD, rezidentom pa so neto prodale za 56,8 mio USD tuje gotovine.

V februarju 2001 so menjalnice od tujcev neto odkupile za 22,5 mio USD, rezidentom pa so prodale za 23,5 mio USD več tuje gotovine, kot so je od njih odkupile.

Vloge nerezidentov⁴ pri domačih bankah so se v letu 2001 povečale za 11,6 mio USD, medtem ko so se v enakem obdobju leta 2000 zmanjšale za 12,0 mio USD.

V februarju leta 2000 so se vloge nerezidentov pri domačih bankah povečale za 11,2 mio USD, medtem ko so se v enakem mesecu lanskega leta zmanjšale za 0,4 mio USD.

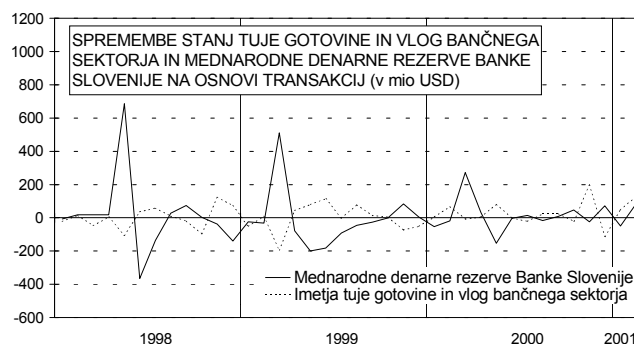
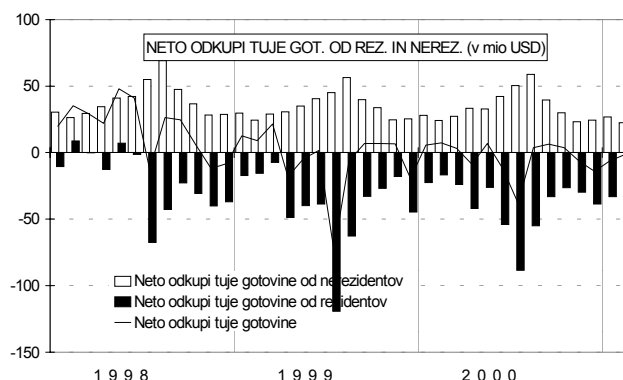
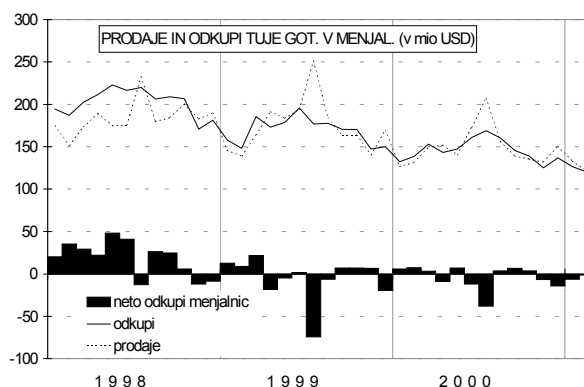
Imetja tuje gotovine in vlog bančnega sektorja so se v obdobju od januarja do februarja 2001 povečala za 176,3 mio USD, v enakem obdobju leta 2000 pa za 73,1 mio USD.

Februarja 2001 so se povečala skupaj za 128,8 mio USD; februarja 2000 pa za 67,6 mio USD.

Pretežni del imetij tuje gotovine in vlog bančnega sektorja so **rezerve poslovnih bank**, ki so se februarja leta 2001 povečale za 141,1 mio USD. V istem obdobju lanskega leta so se povečale za 39,2 mio USD.

Devizne rezerve bank na osnovi stanj so konec februarja 2001 znašale 1.459,3 mio USD, v istem obdobju leta 2000 pa 1.090,6 mio USD.

Imetja tuje gotovine in vlog ostalih sektorjev so se v prvih dveh mesecih letošnjega leta zmanjšala za 4,1 mio USD, od tega so se februarja 2001 povečala za 12,7 mio USD (februarja 2000 pa zmanjšala in sicer za 4,6 mio USD).



⁴ Postavka ostale obveznosti/gotovina in vloge/banke.

Mednarodne denarne rezerve Banke Slovenije so se na podlagi transakcij v obdobju od januarja do februarja leta 2001 povečale za 33,0 mio USD, medtem ko so se v enakem obdobju predhodnega leta zmanjšale za 71,9 mio USD.

Februarja 2001 so se mednarodne denarne rezerve Banke Slovenije povečale za 82,8 mio USD, februarja leta 2000 pa zmanjšale za 18,9 mio USD.

Devizne rezerve Banke Slovenije so konec letošnjega februarja predstavljale 68,0% celotnih deviznih rezerv bančnega sistema oz. 3.105,1 mio USD, stanje deviznih rezerv Banke Slovenije in poslovnih bank skupaj pa je znašalo 4.564,3 mio USD.

Stanje deviznih rezerv bančnega sistema se je v obdobju od konca februarja 2000 do konca februarja 2001 povečalo za 566,7 mio USD. Od tega se je stanje deviznih rezerv Banke Slovenije povečalo za 198,1 mio USD, stanje deviznih rezerv bank pa za 368,6 mio USD.

Konec februarja 2001 so bile mednarodne rezerve Banke Slovenije (brez rezerv poslovnih bank) enake 3,5-kratniku letošnjega povprečnega mesečnega uvoza blaga in storitev.

Mednarodne rezerve Banke Slovenije so konec letošnjega februarja predstavljale 50,6% celotnega zunanjskega dolga.

