

# PLAČILNA BILANCA SLOVENIJE

Januar 2001

- I. TEKOČI RAČUN
  - BLAGO
  - STORITVE
- II. KAPITALSKI IN FINANČNI RAČUN

## **POMEMBNEJŠE SPREMEMBE\***

Januarja 2001 je **presežek tekočega računa znašal 59,0 mio USD**, medtem ko je bil tekoči račun v januarju 2000 v primanjkljaju v višini 22,4 mio USD. Za januar so od leta 1994 značilni presežki tekočega računa (razen v letih 1998 in 2000, ko je bil saldo tekočega računa v primanjkljaju zaradi zelo visokega primanjkljaja v trgovinski bilanci).

Na presežek v tekočem računu plačilne bilance v januarju 2001 je negativno vplival primanjkljaj v trgovinski bilanci (30,2 mio USD), pozitivno pa presežki doseženi v storitvenem delu (52,6 mio USD), dohodkovnem delu (21,1 mio USD) ter v tekočih transferjih (15,5 mio USD).

**Trgovinski del** plačilne bilance je bil v januarju leta 2001 v primanjkljaju v višini 30,2 mio USD, v januarju leta 2000 pa v primanjkljaju 91,0 mio USD.

Razlog za nižji primanjkljaj v menjavi blaga je v višjem izvozu blaga, ki se je v primerjavi z januarjem 2000 povečal za 17,8 % oziroma za 114,9 mio USD. Uvoz blaga pa se je v enakem obdobju povečal za 7,3 % oziroma za 54,2 mio USD.

Januarja 2001 je presežek plačilne podbilance **storitev** znašal 52,6 mio in je bil za 11,1 mio USD višji od presežka doseženega v januarju 2000. Izvoz storitev se je povečal bolj kot uvoz storitev. Najbolj se je povečal izvoz ostalih poslovnih storitev in med njimi storitev posredovanj, medtem ko pri uvozu ne beležimo velikih sprememb v primerjavi s preteklim letom.

V januarju 2001 je bil v **dohodkovnem delu** plačilne bilance dosežen presežek, ki je znašal 21,1 mio USD. Višji presežek v januarju 2001 (januarja 2000 je znašal presežek 17,9 mio USD) je mogoče pripisati večjemu povišanju prejemkom od kapitala kot izdatkom od kapitala.

**Kapitalski in finančni račun** izkazuje januarja leta 2001 primanjkljaj v višini 61,6 mio USD, medtem ko je bil primanjkljaj istega meseca leta 2000 za 53,1 mio USD nižji.

Glavna vira letošnjega **odtoka kapitala** sta bila povečanje neto terjatev iz naslova kratkoročnih komercialnih kreditov (55,8 mio USD) in povečanje naložb v vrednostne papirje v tujini (29,5 mio USD). Glavni vir **pritoka kapitala** je bilo povečanje obveznosti iz naslova najetih posojil v tujini (22,6 mio USD); od tega 85% na račun vladnega sektorja, 18% so najeli ostali sektorji, banke pa so letos januarja posojila odplačevale (0,6 mio USD).

Domače **neposredne naložbe** v tujini so znašale 9,8 mio USD, tuje v Sloveniji pa 1,6 mio USD.

Neto naložbe tujcev v **dolžniške vrednostne papirje** se od aprila 2000 znižujejo predvsem zaradi nakupov evroobveznic vlade RS s strani bank in zavarovalnic.

Pokritost izvoza s plačili je v mesecu januarju 2001 znašala 77,5%, medtem ko je bil uvoz 85,1% pokrit s plačili. Zaradi različnih deležev pokritosti blagovnih tokov s plačili in obsegov blagovnih tokov so "škarje" kratkoročnih komercialnih kreditov v januarju odprte; neto terjatve **kratkoročnih komercialnih kreditov** so se povečale.

**Stanje deviznih rezerv poslovnih bank** se je januarja 2001 povečalo za 47,5 mio USD. **Mednarodne denarne rezerve Banke Slovenije** so se v istem mesecu zmanjšale za 49,9 mio USD in konec meseca dosegle 3.027,2 mio USD.

\*Povprečni menjalni tečaj USD/SIT je bil v januarju leta 2001 presegal primerljivega v letu 2000 za 15,8 %, tečaj USD/EUR pa za 8,0 %.

# Plačilna bilanca

## PLAČILNA BILANCA SLOVENIJE

predhodni podatki z dne 15.3.2001

tokovi v mio USD

	januar - december		januar	
	1999	2000	2000	2001
I. Tekoči račun	-782,6	-594,2	-22,4	59,0
1. Blago	-1.245,2	-1.081,2	-91,0	-30,2
1.1. Izvoz blaga	8.622,7	8.806,0	646,7	761,6
Izvoz f.o.b.	8.545,9	8.731,5	641,7	756,0
Prilagoditev zaobjema	76,8	74,5	5,0	5,6
1.2. Uvoz blaga	-9.867,9	-9.887,2	-737,7	-791,8
Uvoz c.i.f.	-10.082,6	-10.115,1	-755,8	-814,6
Prilagoditev c.i.f./f.o.b.	381,3	382,5	28,6	30,8
Prilagoditev zaobjema	-166,6	-154,6	-10,5	-8,1
2. Storitve	364,1	426,0	41,5	52,6
2.1. Izvoz storitev	1.899,2	1.885,5	137,7	150,4
Transport	520,6	493,1	38,1	36,1
Potovanja	953,6	956,8	71,2	71,4
Komunikacijske storitve	24,0	24,7	2,1	2,9
Konstrukcijske storitve	58,2	65,4	4,6	3,9
Finančne storitve	8,4	8,1	0,9	0,9
Ostale poslovne storitve	247,6	248,3	13,3	25,1
Posredovanje	122,8	119,2	3,3	13,6
Osebne, kulturne in rekreacijske storitve	16,3	15,0	1,0	1,9
2.2. Uvoz storitev	-1.535,1	-1.459,5	-96,2	-97,8
Transport	-378,3	-353,8	-23,9	-25,1
Potovanja	-539,0	-517,2	-22,3	-22,0
Komunikacijske storitve	-36,0	-49,6	-2,6	-3,3
Konstrukcijske storitve	-64,2	-52,0	-8,1	-4,3
Finančne storitve	-23,0	-26,0	-1,2	-1,4
Licence, patenti in avtorske pravice	-46,7	-49,0	-4,0	-7,8
Ostale poslovne storitve	-334,4	-300,3	-23,2	-25,3
Posredovanje	-80,7	-76,3	-5,3	-6,4
3. Dohodki	-24,5	-60,3	17,9	21,1
3.1. Prejemki	410,2	394,5	32,9	40,6
Od dela	199,4	178,0	16,0	15,2
Od kapitala	210,8	216,4	16,9	25,4
3.2. Izdatki	-434,7	-454,8	-15,0	-19,5
Od dela	-24,9	-26,1	-2,2	-1,4
Od kapitala	-409,8	-428,7	-12,8	-18,1
4. Tekoči transferi	123,0	121,3	9,2	15,5
4.1. V Slovenijo	334,3	342,4	22,9	31,1
Vladni sektor	24,0	40,8	0,8	4,8
Ostali sektorji	310,3	301,6	22,1	26,4
4.2. V tujino	-211,2	-221,1	-13,7	-15,6
Vladni sektor	-108,6	-101,7	-8,2	-8,4
Ostali sektorji	-102,6	-119,4	-5,5	-7,2

# Plačilna bilanca

Plačilna bilanca Slovenije; predhodni podatki z dne 15.3.2001

tokovi v mio USD

	januar – december		januar	
	1999	2000	2000	2001
<b>II. Kapitalski in finančni račun</b>	<b>755,3</b>	<b>540,7</b>	<b>-8,5</b>	<b>-61,6</b>
<b>A. Kapitalski račun</b>	<b>-0,6</b>	<b>1,3</b>	<b>0,3</b>	<b>0,0</b>
1. Kapitalski transferi	0,1	0,7	0,3	0,1
2. Patenti in licence	-0,7	0,6	0,0	0,0
<b>B. Finančni račun</b>	<b>755,9</b>	<b>539,5</b>	<b>-8,9</b>	<b>-61,7</b>
<b>1. Neposredne naložbe*</b>	<b>143,5</b>	<b>133,4</b>	<b>-1,5</b>	<b>-8,2</b>
Domače v tujini	-37,7	-47,6	-2,1	-9,8
Tuje v Sloveniji	181,2	181,0	0,6	1,6
<b>2. Naložbe v vrednostne papirje</b>	<b>353,8</b>	<b>188,7</b>	<b>-14,2</b>	<b>-18,5</b>
Domače v tujini	-7,8	-60,6	-6,8	-29,5
Tuje v Sloveniji	361,6	249,2	-7,4	10,9
<b>3. Ostale naložbe</b>	<b>177,6</b>	<b>396,1</b>	<b>-46,0</b>	<b>-84,9</b>
<b>3.1. Terjatve</b>	<b>-575,1</b>	<b>-536,9</b>	<b>-45,8</b>	<b>-106,8</b>
Komercialni krediti	-313,2	-212,1	-48,0	-54,9
Dolgoročni	-25,4	2,5	1,3	2,0
Kratkoročni	-287,7	-214,6	-49,4	-56,9
Posojila	-42,2	-65,3	-5,1	-5,9
Banke	-7,6	4,2	-1,8	1,3
Ostali sektorji	-34,6	-69,5	-3,3	-7,2
Gotovina in vloge	-186,7	-231,0	13,5	-33,1
Banke	29,4	-240,7	-5,5	-47,5
Ostali sektorji	-216,1	9,7	19,0	14,3
Prebivalstvo	-223,0	15,7	18,0	1,9
Računi v tujini	6,9	-5,9	1,0	12,5
Ostale terjatve	-33,1	-28,5	-6,1	-12,9
Banka Slovenije	-5,6	-5,7	-5,1	-5,1
Banke	-28,5	-23,4	-1,0	-7,8
Ostali sektorji	2,6	1,7	0,0	0,0
<b>3.2. Obveznosti</b>	<b>752,7</b>	<b>933,0</b>	<b>-0,3</b>	<b>21,9</b>
Komercialni krediti	-22,7	-20,4	-6,5	-0,9
Posojila	771,6	936,0	27,7	22,6
Banka Slovenije	-	-	-	-
Vladni sektor	17,2	126,5	21,5	19,2
Banke	257,2	278,7	10,6	-0,6
Ostali sektorji	497,1	530,9	-4,5	4,1
Vloge	-2,4	30,4	-11,3	0,4
Banke	-2,4	30,4	-11,6	0,4
Ostale obveznosti	6,2	-13,1	-10,1	-0,2
Banke	8,2	-11,4	-10,1	0,0
<b>4. Mednarodne denarne rezerve</b>	<b>81,1</b>	<b>-178,7</b>	<b>52,9</b>	<b>49,9</b>
Zlato, SDR in rezervna imetja pri MDS	-45,4	17,5	-0,1	0,0
Devize	126,4	-196,3	53,0	49,9
Gotovina in vloge	526,6	-178,4	-1,9	92,3
Vrednostni papirji	-400,1	-17,8	54,9	-42,4
<b>III. Neto napake in izpustitve</b>	<b>27,3</b>	<b>53,5</b>	<b>31,0</b>	<b>2,6</b>

\*Podatki o reinvestiranih dobičkih za leto 2000 še niso na voljo, zato je kot ocena v decembrske podatke leta 2000 vključena vrednost reinvestiranih dobičkov iz leta 1999. Ocena bo v letu 2001 zamenjana s podatkom o reinvestiranih dobičkih v letu 2000.

## I. TEKOČI RAČUN

### 1. BLAGO

Saldo **tekočega računa** je bil v januarju leta 2001 pozitiven in je znašal 59,0 mio USD, medtem ko je v januarju leta 2000 izkazoval primanjkljaj v znesku 22,4 mio USD. Za januar so značilni presežki tekočega računa od leta 1994, razen v letih 1998 in 2000, ko je bil saldo tekočega računa v primanjkljaju zaradi zelo visokega primanjkljaja v trgovinski bilanci.

Primanjkljaj **trgovinske bilance** je bil v januarju leta 2001 za 60,8 mio USD nižji kot v enakem obdobju leta 2000, kar lahko pripišemo večji rasti izvoza (17,8%) kot pa uvoza (7,3%) v januarju leta 2001 v primerjavi z januarjem leta 2000 .

Presežek **storitev** se je v januarju leta 2001 v primerjavi z januarjem leta 2000 povečal za 11,1 mio USD, predvsem zaradi večjega izvoza storitev posredovanj.

Presežek **dohodkov** je v januarju leta 2001 znašal 21,1 mio USD, kar je za 3,3 mio USD več, kot je znašal v primerljivem obdobju leta 2000. Saldo **transferjev** pa je bil v januarju leta 2001 nižji za 6,3 mio USD kot v januarju leta 2000 in je znašala 15,5 mio USD.

Primanjkljaj v **trgovinski bilanci** je v januarju leta 2001 znašal 30,2 mio USD, v primerljivem obdobju leta 2000 pa 91,0 mio USD.

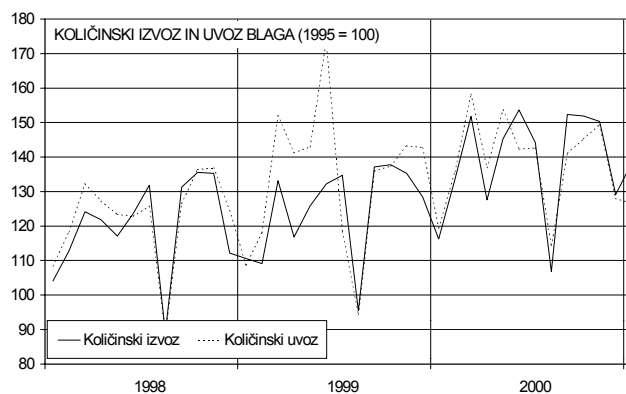
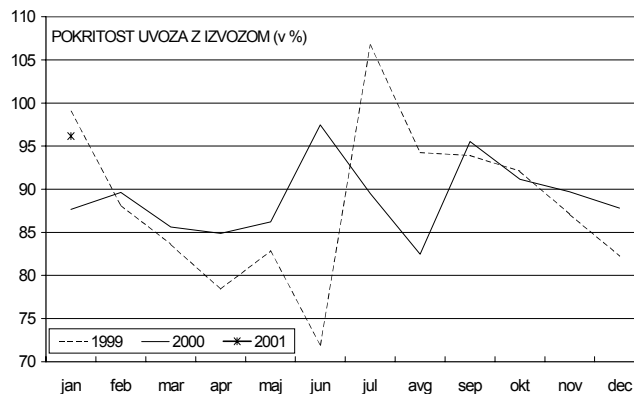
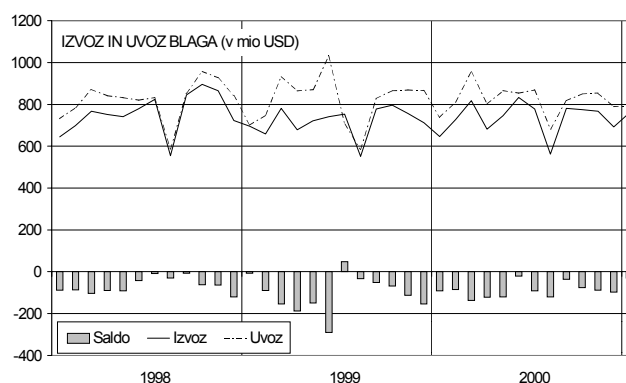
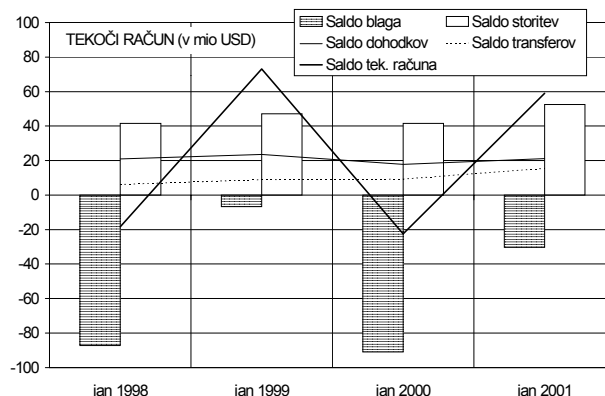
Izvoz blaga je bil v januarju leta 2001 v primerjavi z januarjem leta 2000 višji za 114,9 mio USD, medtem ko je bil uvoz blaga višji za 54,2 mio USD.

Izvoz blaga je v januarju 2001 dosegel 761,6 mio USD in je bil za 17,8 % višji kot izvoz januarja 2000 (desezonirani količinski izvoz blaga pa je bil v januarju 2001 v primerjavi z januarjem 2000 višji za 19,4 %). Uvoz blaga je v januarju 2001 znašal 791,8 mio USD in je bil za 7,3% višji kot januarja 2000 (desezonirani količinski uvoz blaga pa je bil v januarju 2001 v primerjavi z januarjem 2000 nižji za 7,4 %).

V januarju leta 2001 je bila **pokritost uvoza z izvozom** 96,2%, medtem ko je pokritost v letu 2000 znašala 87,7 %. Pokritost uvoza z izvozom je v letu 2000 je dosegla 89,1 %, medtem ko je bila pokritost uvoza z izvozom v letu 1999 nižja (87,4 %).

Podatki o **količinskem izvozu in uvozu blaga**<sup>1</sup> v letu 2000 kažejo rast v primerjavi letom 1999. Tako je bil količinski izvoz blaga višji za 11,2 %, količinski uvoz blaga pa se je povečal za 3,6 %.

Količinski izvoz blaga je bil v januarju 2001 glede na januar 2000 višji za 18,9 %, količinski uvoz pa višji za 6,0 %.



<sup>1</sup> Ocena ARC Banke Slovenije.

## Plačilna bilanca

Po primerjavi obdobja od januarja do decembra v letih 1997 – 2000 je imela Slovenija vsa leta primanjkljaj v trgovinski bilanci s spodaj omenjenimi evropskimi integracijami, presežek pa z državami nekdanje SZ in državami nekdanje Jugoslavije.

V januarju leta 2001 v primerjavi z enakim obdobjem leta 2000, se je primanjkljaj Slovenije z EU, EFTA in CEFTA zmanjšal, primanjkljaj z državami nekdanje SZ je ostal na enaki ravni, povečal pa se je presežek z državami nekdanje Jugoslavije.

Med najpomembnejšimi trgovinskimi partnerji je Slovenija s Hrvaško in Nemčijo ohranila presežek, medtem ko je bil v menjavi z Avstrijo, Italijo in Francijo dosežen primanjkljaj.

V januarju leta 2001 v primerjavi z januarjem leta 2000 se je presežek v menjavi z Nemčijo zmanjšal za 7,0 mio USD, medtem ko se je v menjavi s Hrvaško presežek povečal za 9,8 mio USD. Po drugi strani pa se je primanjkljaj v menjavi z Avstrijo povečal za 3,4 mio USD, primanjkljaj v menjavi s Francijo pa se je znižal za 14,2 mio USD. Primanjkljaj v menjavi z Italijo se je v proučevanem obdobju povečal za 3,1 mio USD.

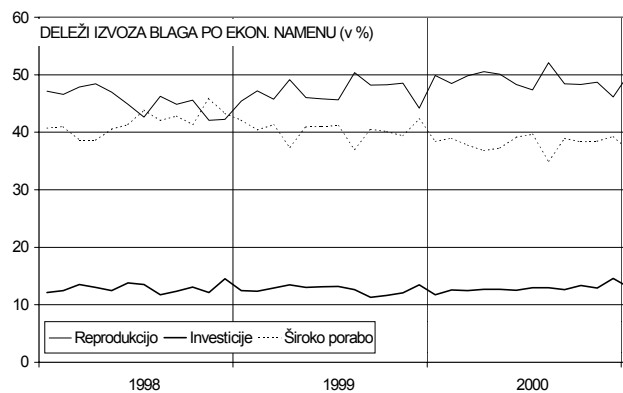
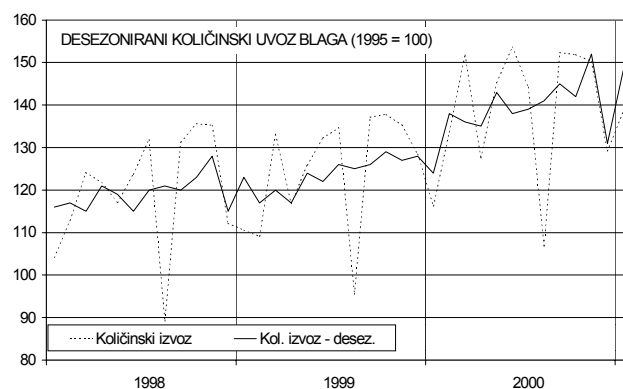
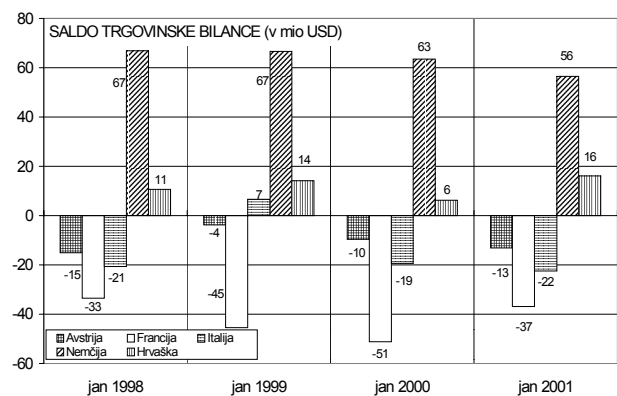
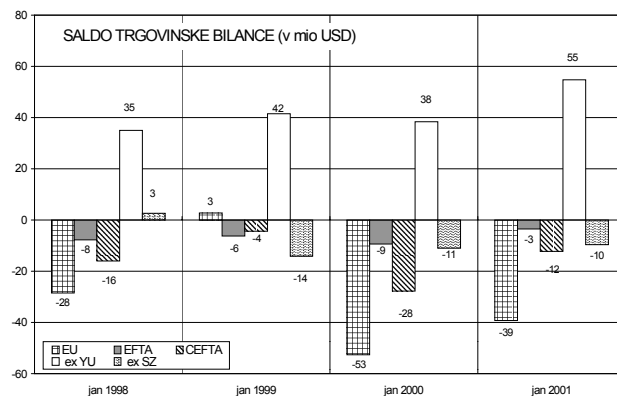
Desezonirani količinski izvoz blaga se je v januarju 2001 v primerjavi z januarjem 2000 povečal za 19,4 %, medtem ko se je desezonirani količinski izvoz blaga v letu 2000 v primerjavi z letom 1999 povečal za 12,1 %.

Če primerjamo januar 2001 in januar 2000, se je izvoz proizvodov (izražen v USD po tekočih tečajih):

- za reprodukcijo povečal za 18,9 %
- za investicije povečal za 30,4 %
- za široko porabo povečal za 12,6 %

Primerjava leta 2000 in 1999 pa pokaže, da se je izvoz proizvodov:

- za reprodukcijo povečal za 6,4 %
- za investicije povečal za 3,8 %
- za široko porabo zmanjšal za 3,3 %



## Plačilna bilanca

Na sliki desno je prikazanih pet skupin proizvodov z največjim deležem v izvozu blaga v letu 1997.

V letu 2000 v primerjavi z letom 1999 sta se najbolj povečala izvoz električnih strojev (za 6,2 %) ter medicinskih in farmacevtskih izdelkov (za 4,6 %) medtem ko se je izvoz ostalih treh izbranih proizvodov znižal. Tako je bil izvoz oblek nižji za 15,5 %, izvoz vozil za 3,5 % in izvoz pohištva za 4,5 %.

V januarju 2001 v primerjavi z januarjem 2000, se je povečal izvoz medicinskih in farmacevtskih izdelkov (za 27,3 %), vozil (za 16,5 %), električnih strojev (za 15,2 %) in pohištva (za 11,7 %), medtem ko se je izvoz oblek zmanjšal za 1,6 %.

Desezonirani količinski uvoz je bil januarja 2001, v primerjavi z januarjem 2000 višji za 7,4 %.

V letu 2000 v primerjavi z letom 1999 pa je bil desezonirani količinski uvoz višji za 4,6 %.

Če primerjamo januar 2000 in januar 2000, se je uvoz proizvodov (izražen v USD po tekočih tečajih):

- za reprodukcijo povečal za 11,0 %
- za investicije povečal za 3,0 %
- za široko porabo povečal za 2,3 %

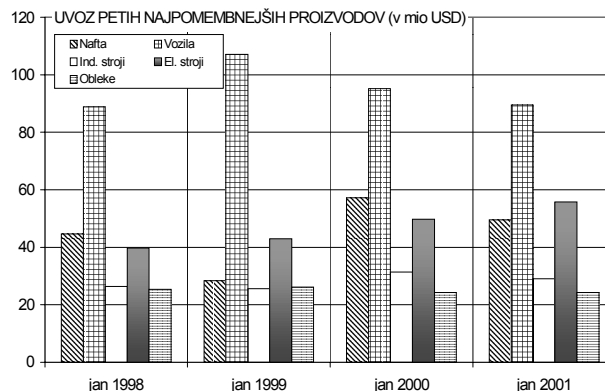
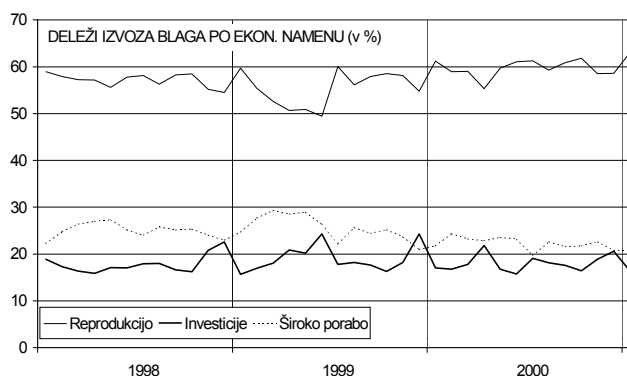
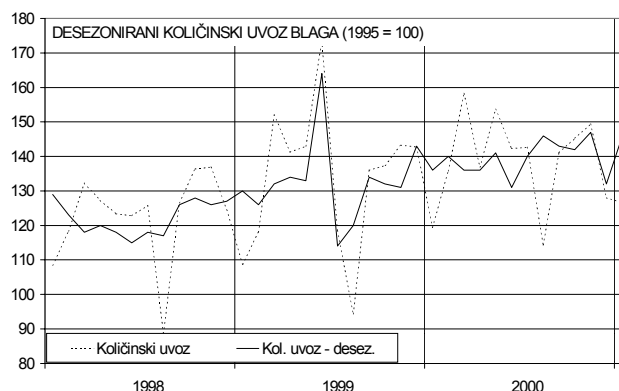
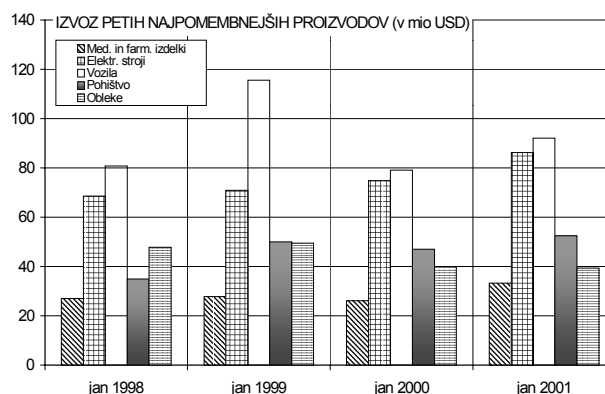
Če primerjamo obdobje leta 2000 v primerjavi z letom 1999, se je uvoz proizvodov:

- za reprodukcijo povečal za 8,7 %
- za investicije zmanjšal za 6,1 %
- za široko porabo zmanjšal za 12,9 %

Na sosednji sliki je prikazano pet skupin proizvodov, ki so imeli v celotnem uvozu leta 1997 največji delež.

Uvoz nafte se je v letu 2000 v primerjavi z letom 1999 povečal kar za 51,3 % (242 mio USD), medtem ko se je uvoz vozil zmanjšal za 19,5 % (268 mio USD). V tem obdobju sta se povečala tudi uvoz električnih strojev (za 8,8 %) in industrijskih strojev (za 1,6 %), uvoz oblek pa se je v proučevanem obdobju zmanjšal za 11,0 %.

V januarju 2000 v primerjavi z januarjem 2000, sta se povečala le uvoz električnih strojev (za 12,1 %) in oblek (za 0,3 %). Uvoz vseh ostalih skupin proizvodov pa je padel, najbolj uvoz nafte (za 13,5 %), uvoz industrijskih strojev za 7,4 % in uvoz vozil za 6,0 %.



## 2. STORITVE, DOHODKI IN TRANSFERI

Presežek **storitvene** podbilance je januarja 2001 znašal 52,6 mio USD, kar pomeni da je bil za 11,1 mio USD višji kot januarja 2000, ko je znašal 41,5 mio USD. Vzrok povišanja presežka je predvsem v večjem povečanju izvoza storitev (za 12,7 mio USD) kot povečanju uvoza storitev (za 1,6 mio USD). Na izvozni strani so se najbolj povečale ostale poslovne storitve in med njimi posredovanja (za 10,3 mio USD).

**Izvoz storitev** je v januarja 2001 znašal 150,4 mio USD, januarja 2000 pa 137,7 mio USD.

**Uvoz storitev** je januarja 2001 znašal 97,8 mio USD v primerjavi s 96,2 mio USD januarja 2000.

**Izvoz transportnih storitev** je znašal v januarju leta 2001 36,1 mio USD, v januarju leta 2000 pa je znašal 38,1 mio USD.

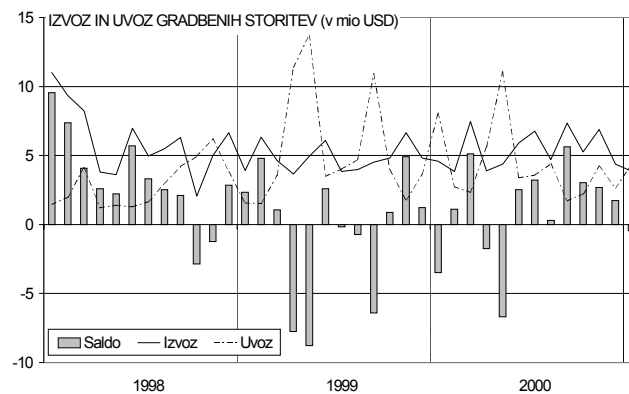
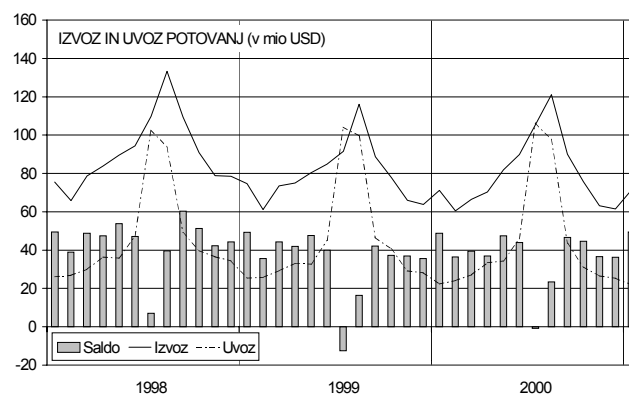
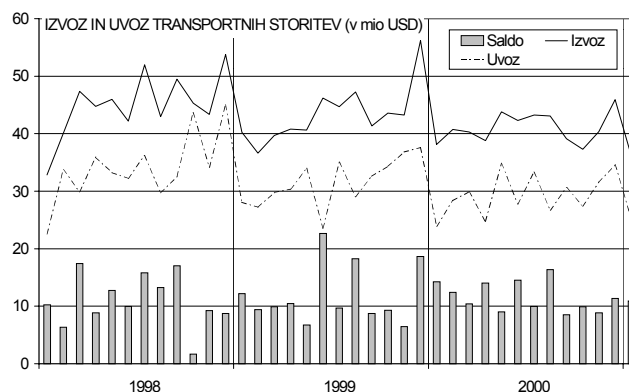
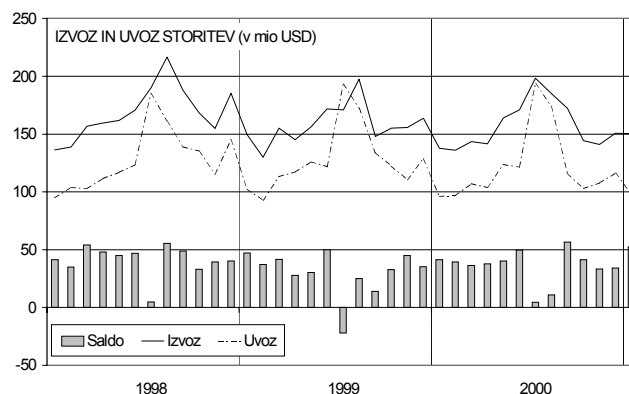
**Uvoz transportnih storitev** je v januarju leta 2001 znašal 25,1 mio USD, v januarju leta 2000 pa je znašal 23,9 mio USD.

V januarju leta 2001 v primerjavi z januarjem leta 2000 je bil torej izvoz transportnih storitev nižji za 2,1 mio USD, medtem ko se je uvozu povečal za 1,2 mio USD. Izvoz je bil nižji predvsem zato ker se je znižal izvoz železniškega transporta in ostalih transportov, medtem pa se je povečal le izvoz cestnega transporta. Uvoz pa se je povečal predvsem zaradi povečanja uvoza pomorskega transporta.

Izvoz storitev **potovanj** je znašal januarja leta 2001 71,4 mio USD, januarja leta 2000 pa je znašal 71,2 mio USD.

Uvoz potovanj je znašal januarja leta 2001 22,0 mio USD, medtem ko je januarja leta 2000 znašal 22,3 mio USD.

Izvoz storitev potovanj se je torej v januarju 2001 glede na januar 2000 minimalno povečal (za 0,2 mio USD), medtem ko se je uvoz minimalno zmanjšal (za 0,4 mio USD).





## Plačilna bilanca

Izvoz **gradbenih storitev** je v januarju leta 2001 znašal 3,9 mio USD, januarja leta 2000 pa 4,6 mio USD (zmanjšal se je za 0,7 mio USD). Uvoz gradbenih storitev pa v januarju leta 2001 znašal 4,3 mio USD, januarja leta 2000 pa 8,1 mio USD (zmanjšal se je za 3,8 mio USD).

Januarja leta 2001 je bil v menjavi **ostalih poslovnih storitev** dosežen primanjkljaj v višini 0,2 mio USD, medtem ko je primanjkljaj v januarju leta 2000 znašal 9,9 mio USD.

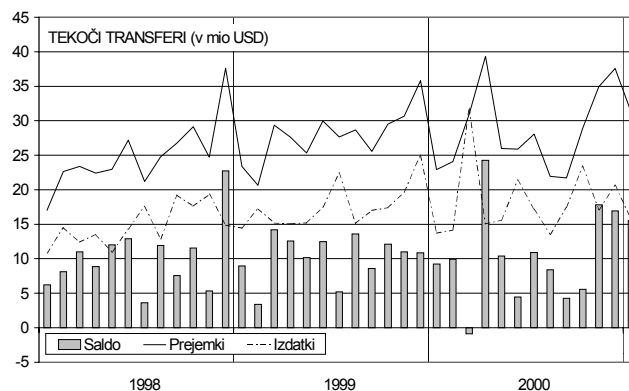
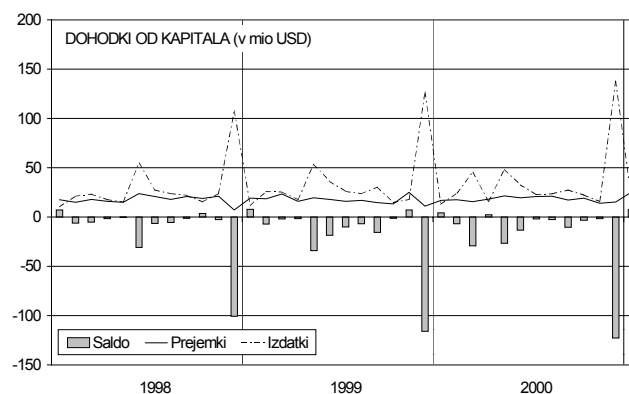
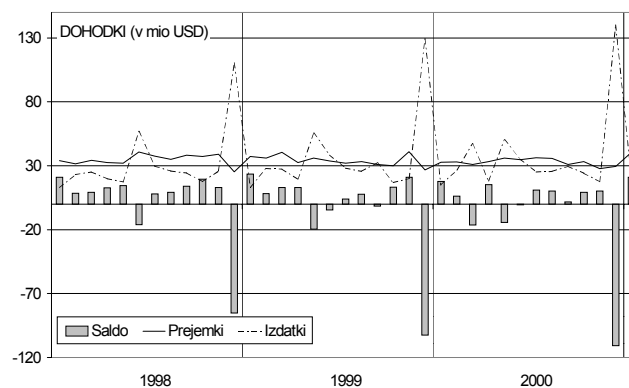
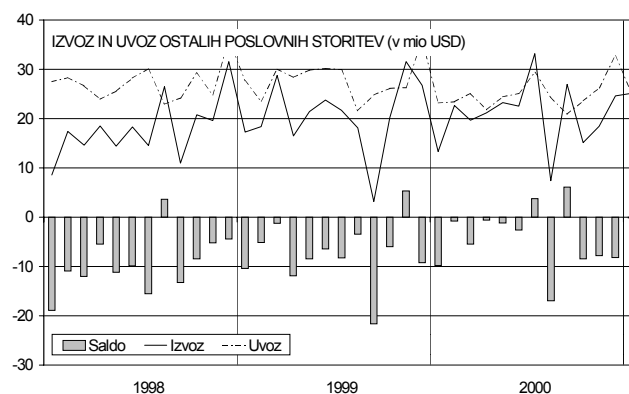
Primanjkljaj se je zmanjšal predvsem zato, ker se je v januarju 2001 glede na januar 2000 povečal izvoz ostalih poslovnih storitev za 11,8 mio USD, medtem ko se je uvoz povečal le za 2,1 mio USD. Izvoz se je povečal predvsem na račun povečanja storitev posredovanja, ki so se povečale za 10,3 mio USD.

Presežek **dohodkov od dela in kapitala** je januarja 2001 znašal 21,1 mio USD, medtem ko je januarja 2000 znašal 17,9 mio USD.

Presežek se je povečal predvsem zaradi večjega povečanja prejemkov (iz 32,9 mio USD januarja 2000 na 40,6 mio USD januarja 2001) kot pa povečanja izdatkov (iz 15,0 mio USD januarja 2000 na 19,5 mio USD januarja 2001). Med prejemki so se najbolj povečali prejemki od kapitala in sicer iz 16,9 mio USD na 25,4 mio USD.

**Presežek tekočih transferjev** je v januarju 2001 znašal 15,5 mio USD, januarja 2000 pa je znašal 9,2 mio USD.

Presežek tekočih transferjev se je povečal, ker so se povečali tekoči transferji v Slovenijo (za 8,2 mio USD) bolj kot tekoči transferji v tujino (za 1,9 mio USD).



### III. KAPITALSKI IN FINANČNI RAČUN

V januarju 2001 je znašal **neto odtok kapitala** brez deviznih rezerv bank in Banke Slovenije 31,0 mio USD. Glavna vira odtoka kapitala sta bila povečanje neto terjatev iz naslova kratkoročnih komercialnih kreditov (55,8 mio USD) in povečanje naložb v vrednostne papirje v tujini (29,5 mio USD). Glavni viri pritoka so bili povečanje obveznosti iz naslova najetih posojil v tujini (22,6 mio USD) in sicer predvsem vladnega sektorja (85%).

Ob pritoku kapitala v višini 2,6 mio USD, ki je prikazan v postavki statistična napaka, pa je neto odtok kapitala v državo v letošnjem januarju znašal 28,4 mio USD.

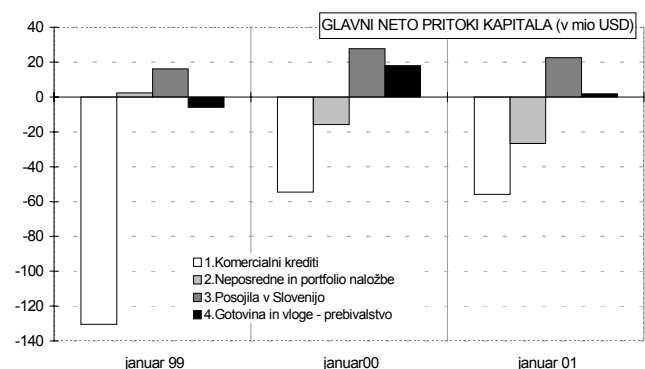
Januarja 2000 smo prav tako zabeležili neto odtok kapitala v višini 57,1 mio USD. Glavni viri odtoka kapitala so bili povečanje neto terjatev iz kratkoročnih komercialnih kreditov (54,5 mio USD) kot tudi povečanje neto terjatev iz naslova naložb v vrednostne papirje (14,2 mio USD) in iz naslova neposrednih naložb (1,5 mio USD).

Ob dodatnem pritoku kapitala v višini 31,0 mio USD (prikazanem v postavki statistična napaka) pa je neto odtok kapitala iz države v januarju leta 2000 znašal 26,2 mio USD.

Januarja leta 2001 je bil zabeležen neto odtok kapitala iz naslova **neposrednih naložb** v višini 8,2 mio USD. Od tega so se domače neposredne naložbe povečale za 9,8 mio USD, tuje v Sloveniji pa za 1,6 mio USD.

Tudi januarja leta 2000 je pri neposrednih naložbah prišlo do neto odtoka kapitala in sicer so se domače naložbe v tujini povečale za 2,1 mio USD, tuje v Sloveniji pa za 0,6 mio USD.

NETO PRITOKI KAPITALA mio USD	januar		jan.
	1999	2000	2001
<b>1. Komercialni krediti</b>	-130,5	-54,5	-55,8
<b>2. Neposredne in portfolio naložbe</b>	2,4	-15,8	-26,7
<b>3. Posojila v Slovenijo</b>	16,1	27,7	22,6
a. BS	0,0	0,0	0,0
b. Vlada	-0,8	21,5	19,2
c. Banke	-1,6	10,6	-0,6
d. Ostali sektorji	18,5	-4,5	4,1
<b>4. Gotovina in vloge - prebivalstvo</b>	-5,9	18,0	1,9
<b>5. Ostalo</b>	-54,2	-32,6	27,0
<b>6. Neto pritek kapitala brez deviznih rezerv bank in BS (1+2+3+4+5)</b>	-172,1	-57,1	-31,0
<b>Mednarodne devizne rezerve</b>	77,5	48,6	-30,7
BS	24,9	52,9	49,9
Bank	52,6	-4,3	-80,5
<b>7. Statistična napaka</b>	21,5	31,0	2,6
<b>8. NETO PRITOK KAPITALA brez deviznih rezerv bank in BS, s statistično napako (6+7)</b>	-150,5	-26,2	-28,4



NEPOSREDNE NALOŽBE IN NALOŽBE V VREDNOSTNE PAPIRJE (v mio USD)	januar		jan.
	1999	2000	2001
<b>NEPOSREDNE NALOŽBE</b>	1,7	-1,5	-8,2
Domače v tujini	-1,9	-2,1	-9,8
Tuje v Sloveniji	3,6	0,6	1,6
<b>NALOŽBE V VRED. PAPIRJE</b>	0,6	-14,2	-18,5
Domače v tujini	2,8	-6,8	-29,5
Tuje v Sloveniji	-2,2	-7,4	10,9
Lastniški vrednostni papirji	-4,1	1,0	0,8
Dolžniški vrednostni papirji	1,9	-8,5	10,2

V januarju leta 2001 so se neto terjatve iz **naslova naložb v vrednostne papirje** povečale za 18,5 mio USD (v istem mesecu lanskega leta so se neto terjatve tudi povečale za 14,2 mio USD)

Pri tem so se januarja domače naložbe v tuje vrednostne papirje povečale za 29,5 mio USD.

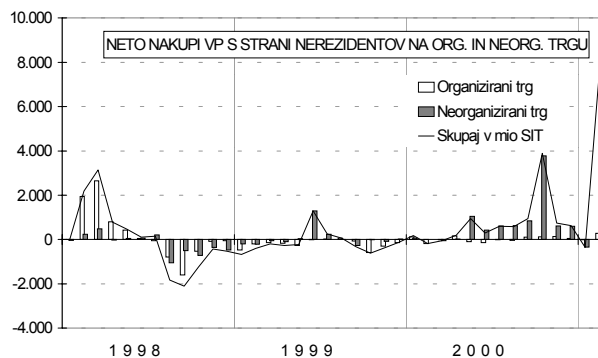
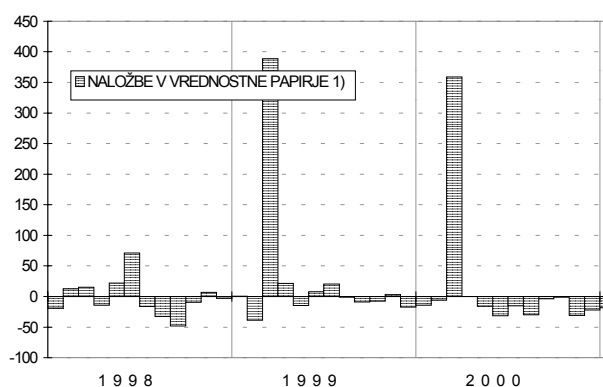
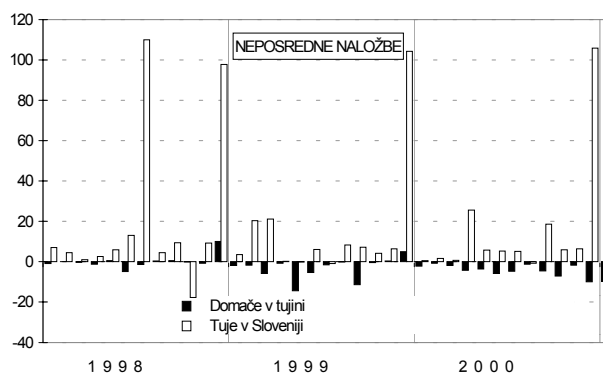
Tuje naložbe v slovenske vrednostne papirje so se v istem mesecu tudi povečale za 10,9 mio USD.

Naložbe nerezidentov v lastniške vrednostne papirje so se januarja 2001 povečale za 0,8 mio USD, naložbe v dolžniške vrednostne papirje pa za 10,2 mio USD.

Po podatkih KDD so tujci v januarju prodali za 1,5 mio USD vrednostnih papirjev, v februarju pa neto kupili za 33,3 mio USD vrednostnih papirjev. Večina naložb (96,4%) je bila opravljena na neorganiziranem trgu. Največja naložba je bila povezana z delnicami Simobila (neto učinek 31 mio USD).

## NETO NAKUPI IN PRODAJE VSEH VP S STRANI NEREZIDENTOV NA ORG. IN NEORG. TRGU

	jan. - feb.		jan.	feb.
	2000	2001	2001	2001
<b>Organizirani trg</b>	-67,2	262,6	-14,8	277,5
<b>Neorganizirani trg</b>	60,4	7.098,5	-332,7	7.431,1
<b>Skupaj v mio SIT</b>	-6,9	7.361,1	-347,5	7.708,6
<b>Skupaj v mio USD</b>	-0,1	31,7	-1,5	33,3



<sup>2</sup> Junij 1997: izdaja evroobveznic vlade (228,2 mio USD).

Marec 1999: izdaja evroobveznic vlade (438,2 mio USD).

Marec 2000: izdaja evroobveznic vlade (384,8 mio USD).

Iz podatkov o naložbah v vrednostne papirje sta izključeni:

- izdaja evroobveznic v maju 1998 (556,6 mio USD)
- predčasno odplačilo obveznic izdanih v skladu s prevzemom dolga po NFA sporazumu v juniju 1998 (453 mio USD).

## Plačilna bilanca

Januarja 2001 so se neto terjatve iz naslova **kratkoročnih komercialnih kreditov** povečale za 56,9 mio USD (lani v istem obdobju za 127,8 mio USD).

V mesecu januarju je bilo izvoženega za 761,6 mio USD blaga. Od tega je bilo po podatkih plačilnega prometa s tujino plačanega za 589,9 mio USD, danih transferov v blagu je bilo za 3,1 mio USD, danih dolgoročnih komercialnih kreditov pa je bilo za 0,1 mio USD.

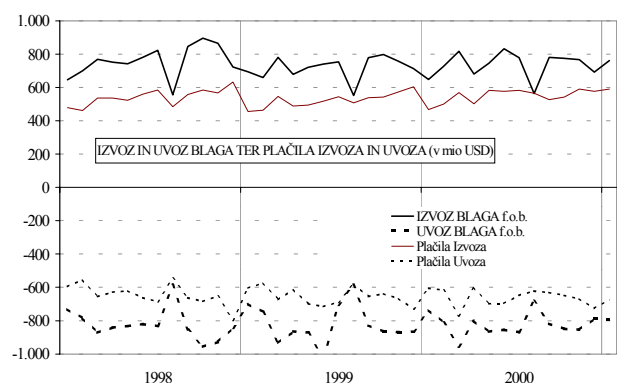
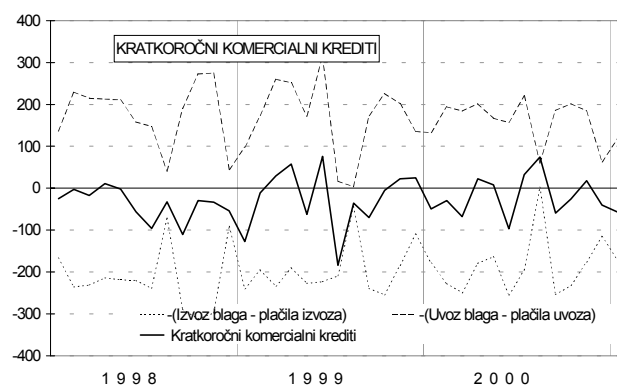
Uvoženega je bilo za 791,8 mio USD blaga, od tega je bilo po podatkih plačilnega prometa in podatkih o neposrednih plačilih tujih kreditodajalcev, s katerimi se poravnava obveznosti domačih posojiljemalcev do drugih nerezidentov<sup>3</sup>, plačanega 674,1 mio USD. Neposrednih naložb v blagu in črpanj dolgoročnih komercialnih kreditov ni bilo, prejeti transferi v blagu pa so znašali 5,5 mio USD.

Preostalih 3,0 mio USD predstavlja spremembe terjatev in obveznosti na osnovi dolgoročnih proizvodnih kooperacij in spremembe stanja odprtih računov med nebančnimi subjekti (kontokorenti).

Pokritost izvoza s plačili je bila v mesecu januarju 77,5%, medtem ko je bil uvoz 85,1% pokrit s plačili. Zaradi različnih deležev pokritosti blagovnih tokov s plačili in obsegov blagovnih tokov so bile "škarje" kratkoročnih komercialnih kreditov ta mesec odprte in so se neto kratkoročni komercialni krediti povečali.

Januarja 2001 je celotni priliv **devizne gotovine** v Slovenijo znašal 31,1 mio USD, kar je za 4% manj od mesečnega povprečja leta 2000. Tudi plačila s tujo gotovino v tujino so bila januarja nižja glede na povprečje v predhodnem letu in sicer za 12,5%; znašala so 4,9 mio USD.

KRATKOROČNI KOMERCIALNI KREDITI (v mio USD)	januar		jan.
	1999	2000	2001
<b>A. BLAGOVNA MENJAVA</b>	-6,7	-91,0	-30,2
1. Izvoz blaga f.o.b	694,6	646,7	761,6
2. Uvoz blaga f.o.b	-701,4	-737,7	-791,8
<b>B. PLAČILA BLAGA</b>	149,2	137,0	84,2
1. Plačila izvoza blaga skupaj	-454,5	-467,8	-589,9
Od tega predpl. izvoza blaga	-17,5	-14,4	-20,1
V gotovini	-62,7	-61,1	-6,9
2. Plačila uvoza blaga skupaj	603,7	604,8	674,1
Od tega predpl. uvoza blaga	61,1	48,9	49,4
V gotovini	1,2	1,7	0,2
<b>C. NEP. NAL V BLAGU</b>	0,0	-0,1	0,0
1. V tujino	0,0	-0,1	0,0
2. V Slovenijo	0,0	0,0	0,0
<b>D. TRANSFERI V BLAGU</b>	1,1	2,3	2,4
1. Dani	-1,9	-1,5	-3,1
2. Prejeti	2,9	3,8	5,5
<b>E. DOLG. KOM. KREDITI</b>	-1,2	0,9	-0,1
1. Dani (črpanje)	-1,5	-0,4	-0,1
2. Prejeti (črpanje)	0,3	1,3	0,0
<b>F. OSTALO</b>	-13,4	2,5	3,0
<b>G. Kratkor. kom. krediti</b>	-127,8	-49,4	-56,9



<sup>3</sup> Plačila izvedena mimo računov rezidentov v tujini.

# Plačilna bilanca

PLAČILA PRAVNIH OSEB S TUJO GOTOVINO V IN IZ TUJINE (v mio USD)	januar		
	1999	2000	2001
<b>1. PREJEM TUJE GOTOVINE</b>	31,4	31,9	31,1
a. fakture za blago	5,8	4,2	3,7
b. fakture za storitve (brez potovanj)	0,7	0,7	1,4
c. fakture za potovanja	24,8	27,1	26,1
d. ostalo	0,1	0,1	0,2
<b>2. IZDAJA TUJE GOTOVINE</b>	5,1	4,5	4,9
a. fakture za blago	0,1	0,2	0,2
b. fakture za storitve (brez potovanj)	0,8	0,6	0,7
c. fakture za potovanja	4,2	3,5	4,0
d. ostalo	0,0	0,2	0,0

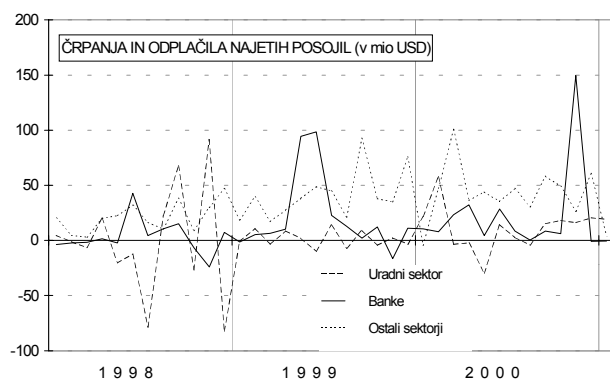
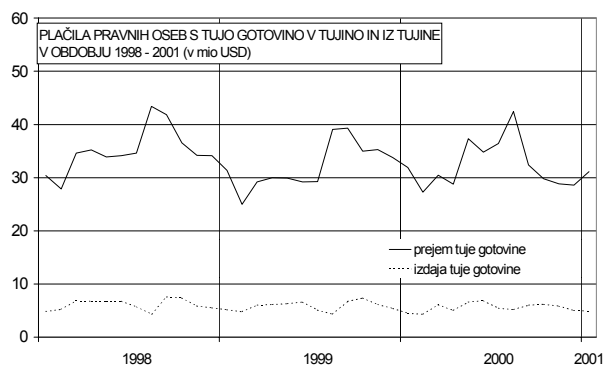
Obveznosti iz **najetih posojil** v tujini so se januarja 2001 povečale za 22,6 mio USD, kar je za 18% več kot v enakem obdobju lanskega leta, ko so te obveznosti porasle za 27,7 mio USD. 85% povečanja vseh najetih posojil odpade na vladni sektor.

Povečanje terjatev iz naslova **odobrenih posojil** nerezidentom je januarja 2001 znašalo 5,9 mio USD, v lanskem letu pa so se te terjatve povečale za 5,1 mio USD.

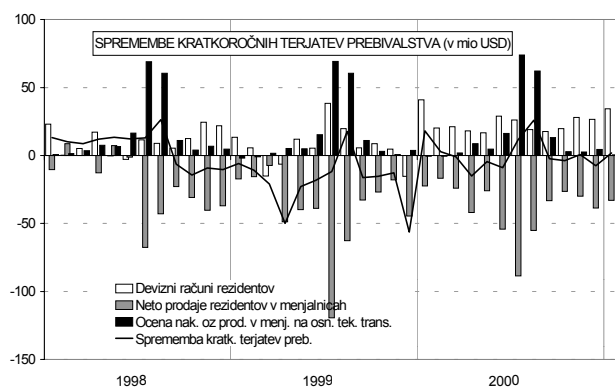
Januarja letos so se **imetja tuje gotovine in vlog prebivalstva** zmanjšala za 1,9 mio USD, v enakem obdobju leta 2000 pa so se ravno tako zmanjšala in sicer za 18,0 mio USD.

Rezidenti so januarja 2001 v **menjalnicah neto kupili** za 33,1 mio USD tuje gotovine. Od tega so na devizne račune pri domačih bankah neto položili za 34,4 mio USD, za potrebe tekočih transakcij pa so kupili 0,5 mio USD več tuje gotovine, kot so je prodali.

Januarja 2000 so rezidenti v menjalnicah neto kupili za 22,4 mio USD tuje gotovine, na devizne račune pri domačih bankah so neto položili za 41,0 mio USD tuje gotovine, za potrebe tekočih transakcij pa so prodali 0,6 mio USD več tuje gotovine, kot so je kupili.



SPREMEMBA KRATK. TERJATEV PREBIVALSTVA (v mio USD)	januar		januar
	1999	2000	2001
<b>Devizni računi rezidentov (a-b)</b>	13,3	41,0	34,4
a. Pologi na devizne račune	165,5	168,9	166,8
b. Dvigi z deviznih računov	152,2	127,9	132,4
<b>Neto prodaje tuje gotovine rezidentov v menjalnicah (a-b)</b>	-17,2	-22,4	-33,1
a. Prodaje rezidentov menjalnicam	128,3	104,3	99,9
b. Nakupi rezidentov v menjalnicah	145,6	126,7	133,0
Ocena nak. oz prod. v menj. na osn. tek. transakcij	-1,9	-0,6	0,5
<b>SPREMEMBA KRATK. TERJATEV PREBIVALSTVA</b>	-5,9	18,0	1,9



V proučevanem mesecu 2001 so menjalnice rezidentom in nerezidentom skupaj neto prodale za 6,2 mio USD tuje gotovine (v januarju 2000 so neto kupile za 5,7 mio USD tuje gotovine).

Nakupi tuje gotovine v menjalnicah so januarja leta 2001 znašali 126,8 mio USD, kar je za 7,4% več kot v predhodnem mesecu. Prodaje tuje gotovine v menjalnicah so se v januarju 2001 (133,0 mio USD) zmanjšale glede na predhodni mesec (za 11,9%).

V januarju 2001 so menjalnice od tujcev neto odkupile za 26,8 mio USD, rezidentom pa so prodale za 33,1 mio USD več tuje gotovine, kot so je od njih odkupile.

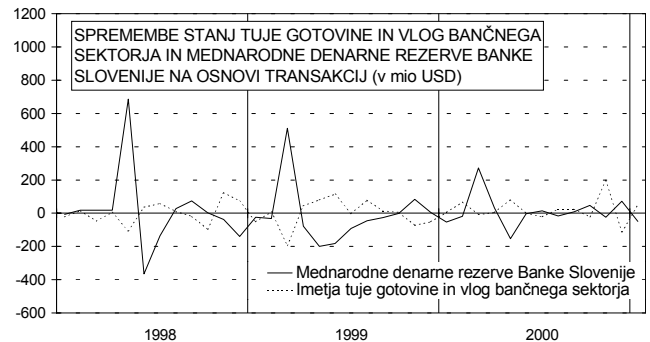
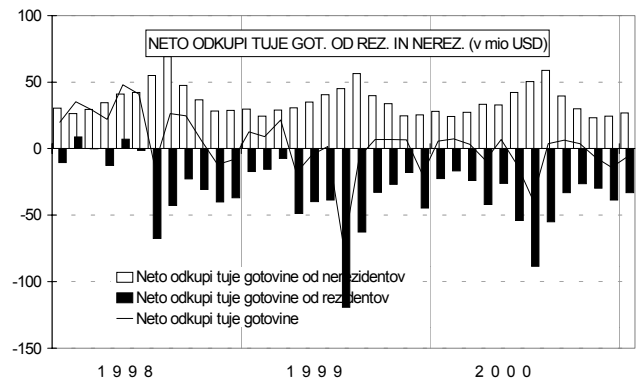
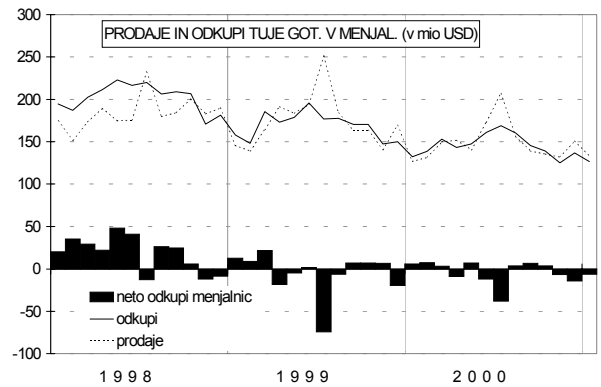
**Vloge nerezidentov<sup>4</sup>** pri domačih bankah so se januarja 2001 povečale za 0,4 mio USD, medtem ko so se v enakem obdobju leta 2000 povečale za 11,6 mio USD.

**Imetja tuje gotovine in vlog bančnega sektorja** so se januarja 2001 povečala skupaj za 47,5 mio USD; januarja 2000 pa za 5,5 mio USD.

Pretežni del imetij tuje gotovine in vlog bančnega sektorja so **rezerve poslovnih bank**, ki so se januarja leta 2001 povečale za 80,5 mio USD. V istem obdobju lanskega leta so se povečale za 4,3 mio USD.

**Devizne rezerve bank** na osnovi stanj so konec januarja 2001 znašale 1.324,7 mio USD, v istem obdobju leta 2000 pa 1.037,3 mio USD.

Januarja 2001 so se **imetja tuje gotovine in vlog ostalih sektorjev** zmanjšala za 14,3 mio USD, januarja 2000 pa ravno tako zmanjšala in sicer za 19,0 mio USD.



<sup>4</sup> Postavka ostale obveznosti/gotovina in vloge/banke.

**Mednarodne denarne rezerve Banke Slovenije** so se januarja 2001 zmanjšale za 49,9 mio USD, medtem ko so se januarja leta 2000 zmanjšale za 52,9 mio USD.

Devizne rezerve Banke Slovenije so konec letošnjega januarja predstavljale 69,6% celotnih deviznih rezerv bančnega sistema oz. 3.027,2 mio USD, stanje deviznih rezerv Banke Slovenije in poslovnih bank skupaj pa je znašalo 4.351,9 mio USD.

Stanje deviznih rezerv bančnega sistema se je v obdobju od konca januarja 2000 do konca januarja 2001 povečalo za 348,0 mio USD. Od tega se je stanje deviznih rezerv Banke Slovenije povečalo za 60,6 mio USD, stanje deviznih rezerv bank pa za 287,4 mio USD.

Konec januarja 2001 so bile mednarodne rezerve Banke Slovenije (brez rezerv poslovnih bank) enake 3,4 letošnjim januarskim uvozom blaga in storitev.

Mednarodne rezerve Banke Slovenije so konec letošnjega januarja predstavljale 50,3% celotnega zunanjskega dolga.

