

A. PLAČILNA BILANCA SLOVENIJE

September 2000

- I. TEKOČI RAČUN
 - BLAGO
 - STORITVE
- II. KAPITALSKI IN FINANČNI RAČUN

POVZETEK DOGAJANJ*:

Obdobje od januarja do septembra letošnjega leta kaže ugodnejša gibanja v **trgovinskem in storitvenem** delu tekočega računa plačilne bilance, kot v primerljivem obdobju lanskega leta.

V obdobju od januarja do septembra letošnjega leta je znašal primanjkljaj tekočega računa 384,3 mio USD, v enakem obdobju leta 1999 pa je znašal 526,4 mio USD. Septembra 2000 smo na tekočem računu zabeležili presežek v višini 27,9 mio USD, medtem ko je bil v enakem mesecu lanskega leta na tekočem računu dosežen primanjkljaj v višini 29,2 mio USD.

Na primanjkljaj v tekočem računu plačilne bilance v prvih devetih mesecih leta 2000 je najbolj vplival primanjkljaj v trgovinski bilanci (v višini 816,1 mio USD), izboljševali pa so ga presežek v storitvenem delu plačilne bilance (v višini 322,9 mio USD), presežek dohodkov (v višini 27,8 mio USD) ter presežek tekočih transferjev (v višini 81,2 mio USD).

Trgovinski **del plačilne** bilance je bil v obdobju od januarja do septembra 2000 v primerjavi z enakim obdobjem lani v manjšem primanjkljaju za 94,5 mio USD, kljub zelo visokemu uvozu nafte in naftnih derivatov v tekočem letu (kot posledica višjih cen nafte na svetovnih trgih). Visok uvoz nafte v letu 2000 (211 mio USD) je kompenziran z zelo velikim zmanjšanjem uvoza cestnih vozil (v lanskem letu je bil uvoz cestnih vozil rekordno visok, predvsem zaradi uvedbe DDV) za 232 mio USD.

Storitveni del plačilne bilance izkazuje večji presežek v prvih devetih mesecih leta kot lani, predvsem zaradi povečanja izvoza storitev in zmanjšanja uvoza storitev. V tekočem letu se je v primerjavi z enakim obdobjem lanskega leta na izvozni strani storitvene podbilance najbolj povečal izvoz posredovanj, medtem ko se je na uvozni strani najbolj zmanjšal uvoz ostalih poslovnih storitev, kateremu je sledilo zmanjšanje uvoza konstrukcijskih storitev, transportnih storitev in potovanj.

Skromni presežek v **dohodkovnem delu** plačilne bilance v letu 2000 je znašal samo 27,8 mio USD, mnogo manj kot v preteklih letih (v obdobju od januarja do septembra leta 1999 je znašal 43,9 mio USD), kar je mogoče pripisati višjim izdatkom od kapitala in nižjim dohodkom od dela.

Kapitalski in finančni račun v obdobju od januarja do septembra letošnjega leta izkazuje presežek v višini 374,8 mio USD, medtem ko je bil presežek v enakem obdobju lanskega leta višji za 33% oz. za 124,5 mio USD. V septembru leta 2000 znaša primanjkljaj na kapitalskem in finančnem računu 32,3 mio USD (v enakem mesecu leta 1999 pa je znašal presežek 21,0 mio USD).

Na **priliv kapitala** v proučevanem mesecu letošnjega leta najbolj vplivajo povečanje obveznosti iz najetih posojil v tujini in povečanje tujih neposrednih naložb v Slovenijo. Priliv kapitala je v tem mesecu zmanjševal odliv kapitala iz naslova povečanja neto terjatev iz kratkoročnih komercialnih kreditov in povečanje ostalih terjatev bank.

Naložbe tujcev v dolžniške vrednostne papirje se že šesti mesec zapored znižujejo (v septembru letošnjega leta znižanje za 6,7 mio USD) predvsem zaradi nakupov evroobveznic vlade RS s strani slovenskih bank in zavarovalnic.

V septembru so se **škarje med** izvozom in uvozom ter plačili spet odprle. V tem mesecu je bil plačan manjši delež izvoženega kot uvoženega blaga, kar pomeni, da so se odobreni kratkoročni komercialni krediti povečali bolj kot prejeti in zato so se neto terjatve iz **kratkoročnih komercialnih kreditov** spet povečale.

Ena od večjih slovenskih bank je vezana sredstva iz evropskih bank prenesla na banko v **svoji skupini**, kar pomeni, da so se za ta znesek znižale terjatve iz gotovine in vlog in povečale ostale terjatve.

Najeta posojila so v letošnjem letu glavni vir pritoka kapitala. V mesecu septembru so se dodatno neto zadolževali vsi sektorji.

* Povprečni menjalni tečaj USD/SIT je v prvih devetih mesecih letos za 20,8 % presegal primerljivega v enakem obdobju leta 1999, tečaj USD/EUR pa za 14,3 %.

PLAČILNA BILANCA SLOVENIJE*predhodni podatki z dne 14.11.2000**tokovi v mio USD*

	januar-september		september	
	1999	2000	1999	2000
I. Tekoči račun	-526,4	-384,3	-29,2	27,9
1. Blago	-910,6	-816,1	-50,4	-34,4
1.1. Izvoz blaga	6.356,5	6.572,0	778,3	779,3
Izvoz f.o.b.	6.294,1	6.515,9	768,7	773,6
Prilagoditev zaobjema	62,4	56,1	9,6	5,7
1.2. Uvoz blaga	-7.267,1	-7.388,1	-828,7	-813,8
Uvoz c.i.f.	-7.424,4	-7.555,9	-846,1	-831,3
Prilagoditev c.i.f./f.o.b	280,7	285,7	32,0	31,4
Prilagoditev zaobjema	-123,5	-118,0	-14,6	-13,9
2. Storitve	251,2	322,9	14,1	56,0
2.1. Izvoz storitev	1.424,5	1.453,8	148,1	171,0
Transport	377,5	369,2	41,3	38,8
Potovanja	746,0	740,6	88,6	88,0
Komunikacijske storitve	18,7	16,6	3,0	2,5
Konstrukcijske storitve	41,9	47,7	4,5	6,2
Finančne storitve	6,0	5,7	0,7	0,6
Ostale poslovne storitve	169,1	210,7	3,2	29,1
Posredovanje	79,1	115,9	-5,7	18,5
Osebne, kulturne in rekreacijske storitve	12,9	10,3	0,7	1,5
2.2. Uvoz storitev	-1.173,3	-1.130,9	-134,0	-114,9
Transport	-269,6	-260,0	-32,6	-30,6
Potovanja	-441,2	-433,8	-46,5	-43,0
Komunikacijske storitve	-26,0	-36,0	-3,7	-4,8
Gradbena in montažna dela	-54,9	-42,7	-10,9	-1,6
Finančne storitve	-17,0	-20,0	-1,6	-1,4
Licence, patenti in avtorske pravice	-35,9	-37,3	-5,3	-4,3
Ostale poslovne storitve	-246,0	-218,7	-24,8	-20,9
Posredovanje	-58,9	-54,3	-5,9	-5,5
3. Dohodki	43,9	27,8	-1,4	2,0
3.1. Prejemki	312,4	303,9	30,9	31,0
Od dela	150,7	135,8	16,3	14,0
Od kapitala	161,6	168,2	14,6	17,0
3.2. Izdatki	-268,5	-276,1	-32,4	-29,0
Od dela	-18,1	-19,3	-2,0	-1,6
Od kapitala	-250,4	-256,8	-30,4	-27,3
4. Tekoči transferi	89,1	81,2	8,6	4,3
4.1. V Slovenijo	238,3	241,0	25,6	21,7
Vladni sektor	20,7	33,4	1,8	-0,2
Ostali sektorji	217,5	207,6	23,7	22,0
4.2. V tujino	-149,1	-159,8	-17,0	-17,4
Vladni sektor	-78,7	-74,0	-7,9	-7,0
Ostali sektorji	-70,5	-85,8	-9,1	-10,4

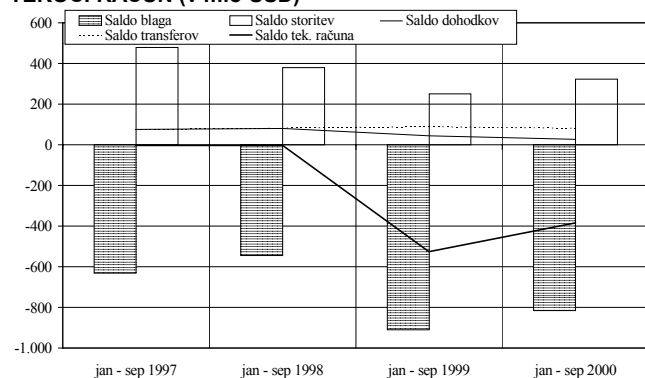
Plačilna bilanca Slovenije; predhodni podatki z dne 14.11.2000

tokovi v mio USD

	januar-september		september	
	1999	2000	1999	2000
II. Kapitalski in finančni račun	499,3	374,8	21,0	-32,3
A. Kapitalski račun	-0,3	-0,5	-0,2	0,3
1. Kapitalski transferi	-0,1	-0,3	-0,2	-0,2
2. Patenti in licence	-0,1	-0,2	0,0	0,5
B. Finančni račun	499,6	375,2	21,1	-32,6
1. Neposredne naložbe	23,4	32,7	-4,1	14,1
Domače v tujini	-42,7	-28,8	-11,3	-4,5
Tuje v Sloveniji	66,2	61,5	7,3	18,7
2. Naložbe v vrednostne papirje	375,3	242,9	-9,0	-3,9
Terjatve (domače v tujini)	-18,5	-28,7	-3,2	-0,4
Obveznosti (tuje v Sloveniji)	393,8	271,6	-5,8	-3,5
3. Ostale naložbe	-65,8	183,6	8,3	-33,5
3.1. Terjatve	-629,6	-390,2	-103,4	-113,6
Komercialni krediti	-343,9	-177,8	-72,2	-64,5
Dolgoročni	-14,5	-1,3	-2,3	0,1
Kratkoročni	-329,5	-176,4	-69,9	-64,7
Posojila	-29,4	-38,3	-0,4	-3,7
Banke	-8,3	7,9	1,6	1,1
Ostali sektorji	-21,1	-46,1	-2,0	-4,8
Gotovina in vloge	-224,4	-147,5	-30,8	-24,7
Banke	-90,3	-177,4	-13,4	-24,7
Ostali sektorji	-134,1	29,9	-17,4	0,0
Prebivalstvo	-139,0	27,0	-16,1	-1,5
Rač.v tujini	4,9	2,9	-1,3	1,6
Ostale terjatve	-31,8	-26,6	0,1	-20,7
Banka Slovenije	-5,4	-5,5	0,0	0,0
Banke	-27,0	-21,0	0,1	-20,7
Ostali sektorji	1,4	0,2	0,0	0,0
3.2. Obveznosti	563,8	573,8	111,7	80,1
Komercialni krediti	-14,7	-10,1	1,0	0,0
Posojila	621,7	566,6	103,9	61,1
Banka Slovenije	-	-	-	-
Vladni sektor	22,9	71,8	9,1	15,1
Banke	250,3	123,5	2,1	8,4
Ostali sektorji	348,5	371,3	92,7	37,6
Vloge	-40,7	30,5	7,1	18,0
Banke	-40,7	30,5	7,1	18,0
Ostale obveznosti	-2,4	-13,2	-0,2	1,0
Banke	-1,1	-10,0	0,1	1,0
4. Mednarodne denarne rezerve	166,6	-83,9	25,9	-9,3
Zlato, SDR in rezervna imetja pri MDS	-47,3	16,4	0,0	0,0
Devize	213,9	-100,3	25,9	-9,3
Gotovina in vloge	535,6	-82,6	88,9	91,1
Vrednostni papirji	-321,7	-17,7	-63,0	-100,3
III. Neto napake in izpustitve	27,1	9,5	8,3	4,4

I. TEKOČI RAČUN BLAGO

TEKOČI RAČUN (v mio USD)



Saldo **tekočega računa** je v obdobju od januarja do septembra leta 2000 **negativen in znaša 384,3 mio USD**, medtem ko je v primerljivem obdobju lanskega leta izkazoval primanjkljaj v znesku 526,4 mio USD.

Primanjkljaj trgovinske bilance v prvih devetih mesecih 2000 je v primerjavi z enakim obdobjem v 1999 nižji samo še za 94,5 mio USD, kar pripisemo zelo visokemu uvozu v mesecih julij in avgust (še v juliju je bil kumulativni primanjkljaj v letu 2000 za 168,7 mio USD nižji od primerljivega v letu 1999).

Presežek storitvene podbilance se je v prvih devetih mesecih leta 2000 v primerjavi z enakim obdobjem leta 1999 povečal za 71,6 mio USD, predvsem zaradi nižjega uvoza storitev, medtem ko se je izvoz storitev povečal.

Saldo dohodkov se je v tem obdobju zmanjšal za 16,0 mio USD, saldo transferjev pa je bil nižji za 7,9 mio USD.

Primanjkljaj v trgovinski bilanci je v obdobju od januarja do septembra 2000 znašal 816,1 mio USD, v primerljivem lanskem obdobju pa 910,6 mio USD.

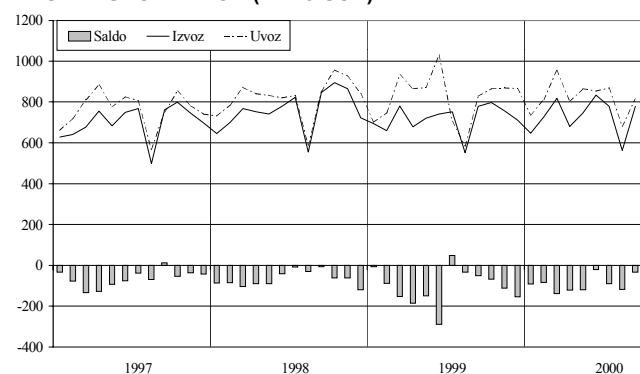
Izvoz blaga je bil v obdobju od januarja do septembra leta 2000 v primerjavi z enakim obdobjem leta 1999 višji za 215,5 mio USD, medtem ko je bil uvoz blaga višji za 121,0 mio USD.

Izvoz blaga je v septembru 2000 dosegel 779,3 mio USD in je bil za 0,4 % višji kot izvoz septembra 1999 (desezoniran količinski izvoz blaga pa je bil v septembru 2000 v primerjavi s septembrom 1999 višji za 16,0 %). Uvoz blaga je v septembru 2000 znašal 813,8 mio USD in je bil za 1,8 % nižji kot septembra 1999 (desezoniran količinski uvoz blaga pa je bil v septembru 2000 v primerjavi s septembrom 1999 višji za 7,5 %).

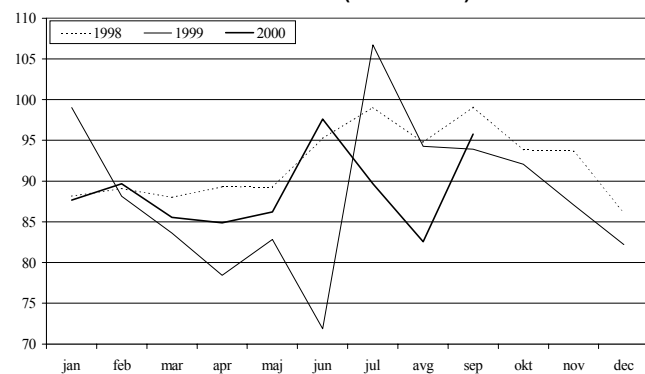
V prvih devetih mesecih leta 2000 je bila **pokritost uvoza z izvozom 89,0 %**, medtem ko je pokritost v primerljivem lanskem obdobju znašala 87,5 %. Pokritost uvoza z izvozom v septembru leta 2000 je dosegla 95,8 %, medtem ko je bila pokritost uvoza z izvozom v septembru 1999 nižja (93,9 %).

Podatki o **količinskem izvozu in uvozu blaga**¹ v letu 2000 kažejo visoke stopnje rasti v primerjavi z lanskim letom. Tako je bil količinski izvoz blaga v obdobju od januarja do septembra 2000 v primerjavi z izvozom v enakem obdobju lani višji za 11,5 %, količinski uvoz blaga pa se je povečal za 4,2 %. Količinski izvoz blaga je bil v septembru 2000 glede na septembru 1999 višji za 11,6 %, količinski uvoz pa za 4,8 %.

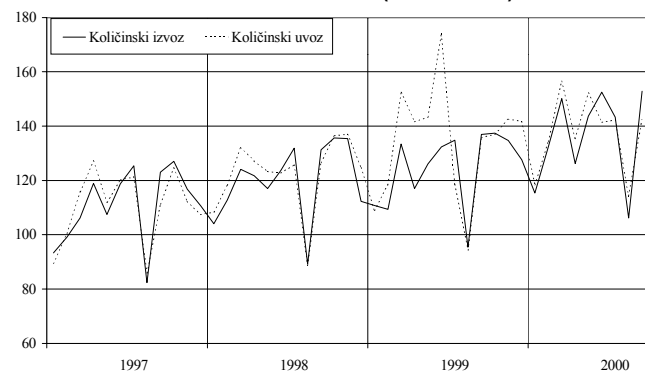
IZVOZ IN UVOZ BLAGA (v mio USD)



POKRITOST UVOZA Z IZVOZOM (v odstotkih)



KOLIČINSKI IZVOZ IN UVOZ BLAGA (1995 = 100)



¹ Ocena ARC Banke Slovenije.

Po primerjavi obdobj od januarja do septembra v letih 1997 – 2000 je imela Slovenija vsa leta primanjkljaj v trgovinski bilanci z vsemi omenjenimi evropskimi integracijami in v letih 1999 in 2000 tudi z državami nekdanje SZ, presežek pa z državami nekdanje Jugoslavije.

V obdobju od januarja do septembra 2000 v primerjavi z enakim obdobjem leta 1999, se je primanjkljaj Slovenije z EU zmanjšal, medtem ko je primanjkljaj s CEFTO višji, z EFTO enak, z državami nekdanje SZ pa je bil v lanskem letu dosežen presežek, letos pa primanjkljaj. Presežek z državami nekdanje Jugoslavije se je v proučevanem obdobju povečal.

Med najpomembnejšimi trgovinskimi partnerji je Slovenija s Hrvaško in Nemčijo ohranila presežek, medtem ko ima v menjavi z Avstrijo, Italijo in Francijo primanjkljaj.

V prvih devetih mesecih leta 2000 v primerjavi z enakim obdobjem v letu 1999 se je presežek v menjavi z Nemčijo zmanjšal za 18 mio USD, medtem ko se je v menjavi s Hrvaško zmanjšal za 10 mio USD. Po drugi strani pa je Slovenija ohranila približno enak primanjkljaj z Avstrijo in znižala primanjkljaj s Francijo (za 128 mio USD), z Italijo pa se je primanjkljaj povečal za 19 mio USD.

Desezonirani količinski izvoz blaga se je v septembru 2000 v primerjavi s septembrom 1999 povečal za 16,0 %, medtem ko se je desezonirani količinski izvoz blaga v letu 2000 v primerjavi z enakim obdobjem v letu 1999 povečal za 11,8 %.

Do maja 2000 je kumulativna stopnja rasti količinskega izvoza naraščala, od junija 2000 pa padala. Zaradi visokega septembrskega količinskega izvoza pa se je kumulativna rast zopet povečala.

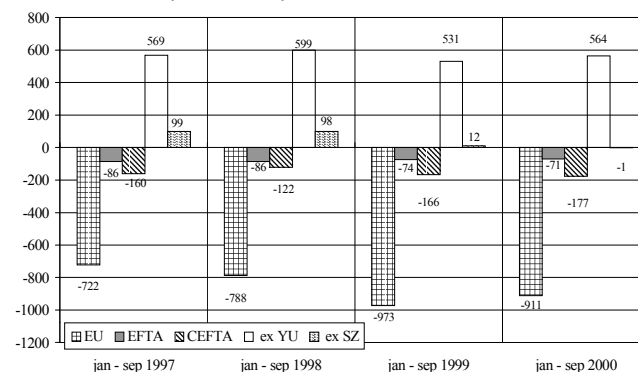
Če primerjamo september 2000 in september 1999, se je izvoz proizvodov (izražen v USD po tekočih tečajih):

- za reprodukcijo povečal za 1,3 %
- za investicije povečal za 12,6 %
- za široko porabo zmanjšal za 3,4 %

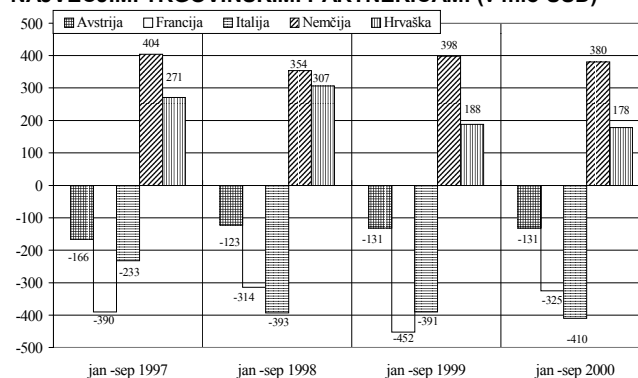
Primerjava prvih devetih mesecev leta 2000 in 1999 pa pokaže, da se je izvoz proizvodov:

- za reprodukcijo povečal za 8,8 %
- za investicije povečal za 2,3 %
- za široko porabo zmanjšal za 2,2 %

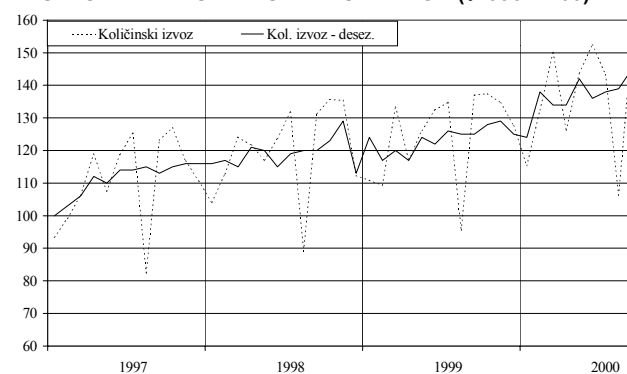
SALDO TRGOVINSKE BILANCE MED SLOVENIJO IN EU, EFTO, CEFTO, DRŽ. NEKDANJE JUGOSLAVIJE IN DRŽAVAMI NEKDANJE SZ (v mio USD)



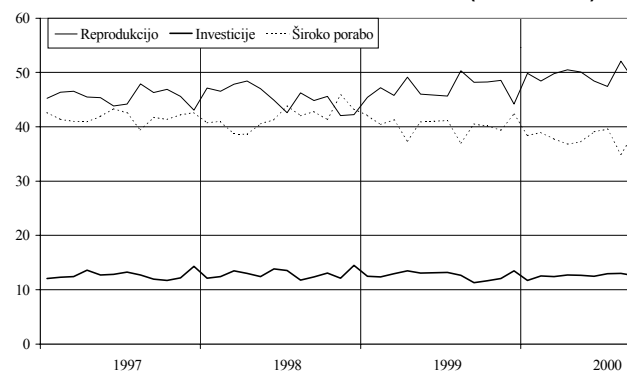
SALDO TRGOVINSKE BILANCE MED SLOVENIJO IN PETIMI NAJVEČJIMI TRGOVINSKIMI PARTNERICAMI (v mio USD)



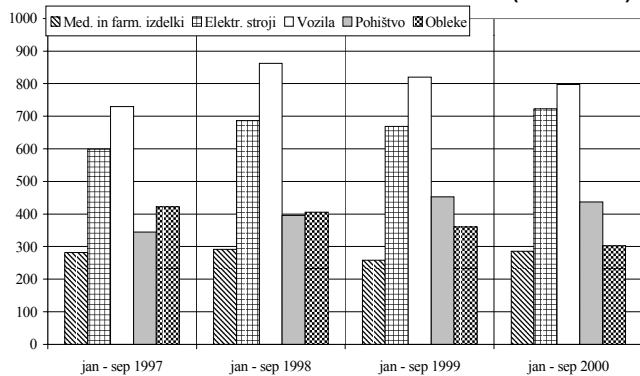
DESEZONIRANI KOLIČINSKI IZVOZ BLAGA (θ1995 = 100)



DELEŽI IZVOZA BLAGA PO EKON. NAMENU (v odstotkih)



IZVOZ PETIH NAJPOMEMBNEJŠIH PROIZVODOV (v mio USD)



Na sliki levo je prikazanih pet skupin proizvodov z največjim deležem v izvozu blaga v letu 1997.

V obdobju od januarja do septembra leta 2000 v primerjavi z enakim obdobjem v letu 1999 sta se najbolj povečala izvoz električnih strojev (za 8,1 %) in medicinskih in farmacevtskih izdelkov (za 10,7 %) medtem ko se je izvoz ostalih treh izbranih proizvodov znižal. Tako je bil izvoz oblek nižji za 16,2 %, izvoz vozil za 2,8 % in izvoz pohištva za 3,6 %.

V septembru 2000 v primerjavi s septembrom 1999, se je najbolj znižal izvoz pohištva (za 3,7 %) vozil (za 3,2 %), sledila pa sta zmanjšanje izvoza oblek (za 2,4 %) in električnih strojev (za 2,3 %). Edino izvoz medicinskih in farmacevtskih izdelkov je v tem mesecu porasel za 15,4 %.

Desezonirani količinski uvoz je bil septembra 2000, v primerjavi s septembrom 1999 višji za 7,5 %.

V obdobju od januarja do septembra leta 2000 v primerjavi z enakim obdobjem leta 1999 pa je bil desezoniran količinski uvoz višji za 4,9 %. V juliju 2000 je prišlo do preobrata, saj je kumulativni količinski uvoz že višji od primerljivega lanskoletnega.

Če primerjamo september 2000 in september 1999, se je uvoz proizvodov (izražen v USD po tekočih tečajih):

- za reprodukcijo povečal za 3,3 %
- za investicije zmanjšal za 2,4 %
- za široko porabo zmanjšal za 13,3 %

Če primerjamo obdobje od januarja do septembra leta 2000 v primerjavi z enakim obdobjem leta 1999, se je uvoz proizvodov:

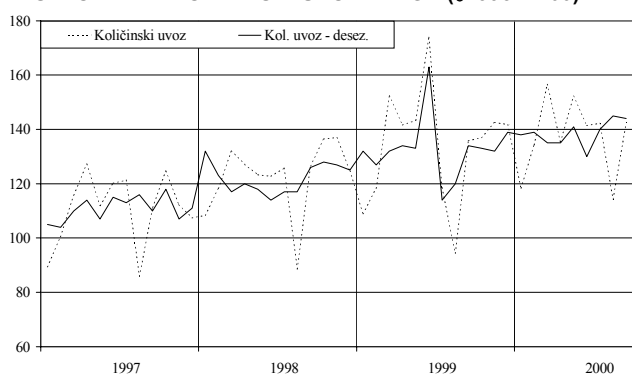
- za reprodukcijo povečal za 13,8 %
- za investicije zmanjšal za 5,2 %
- za široko porabo zmanjšal za 13,8 %

Na sosednji sliki je prikazano pet skupin proizvodov, ki so imeli v celotnem uvozu leta 1997 največji delež.

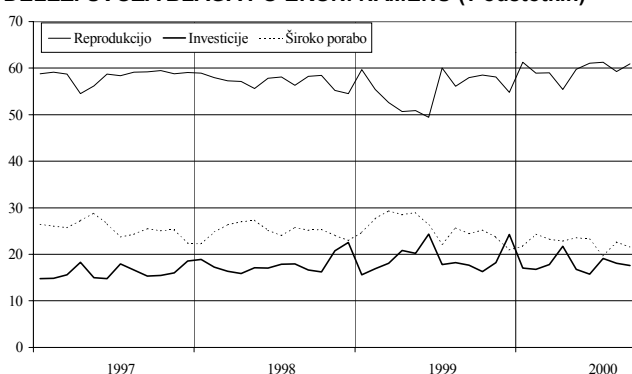
Uvoz nafte se je v obdobju od januarja do septembra leta 2000 v primerjavi z enakim obdobjem leta 1999 povečal kar za 68,7 % (211 mio USD), medtem ko se je uvoz vozil zmanjšal za 21,0 % (232 mio USD). V tem obdobju sta se povečala tudi uvoz električnih strojev (za 14,5 %) in industrijskih strojev (za 4,5 %), uvoz oblek pa se je v proučevanem obdobju zmanjšal za 11,2 %.

V septembru 2000 v primerjavi s septembrom 1999, se je povečal uvoz nafte (za 31,6 %) in uvoz električnih strojev za 3,7 %, zmanjšal pa se je uvoz vozil za 8,0 %, uvoz industrijskih strojev za 1,4 %, za 9,0 % pa se je zmanjšal tudi uvoz oblek.

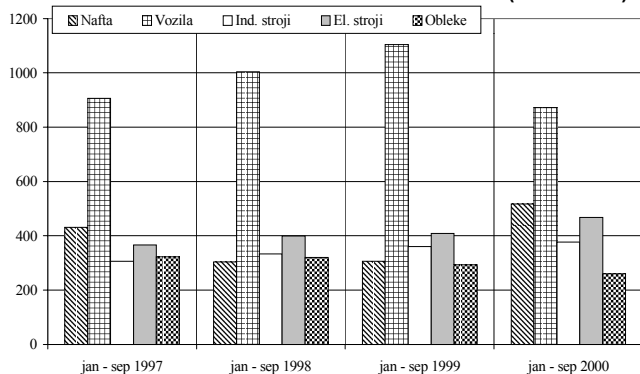
DESEZONIRANI KOLIČINSKI UVOZ BLAGA (θ1995 = 100)



DELEŽI UVOZA BLAGA PO EKON. NAMENU (v odstotkih)

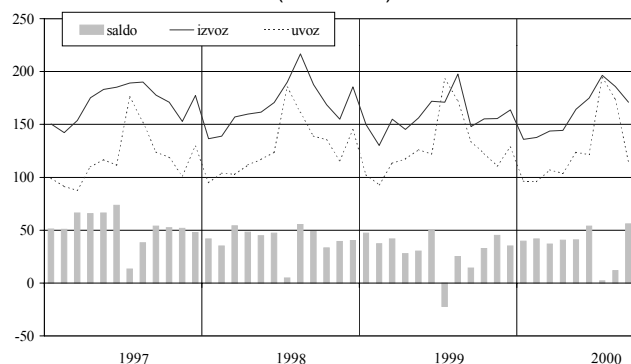


UVOZ PETIH NAJPOMEMBNEJŠIH PROIZVODOV (v mio USD)

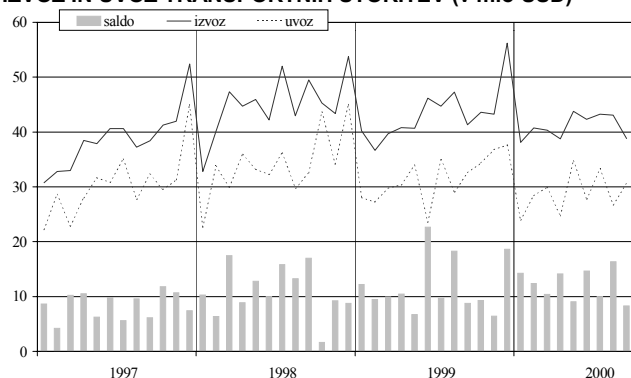


STORITVE, DOHODKI, TRANSFERJI

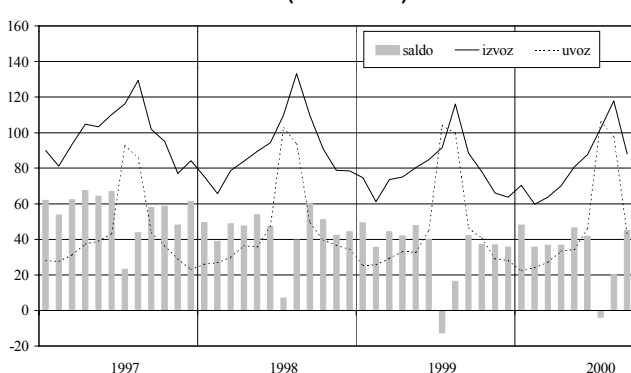
IZVOZ IN UVOZ STORITEV (v mio USD)



IZVOZ IN UVOZ TRANSPORTNIH STORITEV (v mio USD)



IZVOZ IN UVOZ POTOVANJ (v mio USD)



Presežek **storitvene podbilance** je septembra 2000, znašal 56,0 mio USD (leta 1999 je bil zabeležen presežek 14,1 mio USD, leta 1998 pa 48,7 mio USD). Vzrok je predvsem na eni strani višjega izvoza storitev v septembru leta 2000, zaradi večjega izvoza ostalih poslovnih storitev (za 25,9 mio USD) ter na drugi strani nižjega uvoza storitev, predvsem zaradi nižjega uvoza konstrukcijskih storitev (za 9,3 mio USD).

V prvih devetih mesecih leta 2000 je presežek menjave storitev dosegel 322,9 mio USD, kar je za 71,1 mio USD več kot v enakem obdobju 1999.

Izvoz storitev je v septembru 2000 znašal 171,0 mio USD, septembra lani pa 148,1 mio USD.

V prvih devetih mesecih leta 2000 je dosegel izvoz storitev 1.453,8 mio USD, medtem ko je v prvih devetih mesecih leta 1999 znašal izvoz storitev 1.424,5 mio USD. V prvih devetih mesecih leta 2000 je bil izvoz ostalih poslovnih storitev za 41,6 mio USD večji od izvoza v enakem lanskem obdobju.

Uvoz storitev je septembra 2000 znašal 114,9 mio USD v primerjavi s 134,0 mio USD septembra 1999.

V prvih devetih mesecih leta 2000 je bil dosežen nižji uvoz storitev (1.130,9 mio USD) kot v enakem obdobju leta 1999 (1.173,3 mio USD). Glede na leto prej je bil nižji uvoz ostalih poslovnih ter gradbenih in montažnih storitev, manjši pa je tudi uvoz transportnih storitev.

V septembru leta 2000 v primerjavi s septembrom leta prej, je bil izvoz **transportnih storitev** nižji za 3,0 mio USD, uvoz pa za 2 mio USD.

V prvih devetih mesecih leta 2000 je bil presežek transportnih storitev 109,2 mio USD, medtem ko je bil v letu 1999 enak 107,9 mio USD.

Izvoz transportnih storitev je znašal v prvih devetih mesecih letos 369,2 mio USD. Zmanjšanje glede na leto 1999 znaša 8,3 mio USD

Uvoz transportnih storitev je v prvih devetih mesecih leta 2000 znašal 260,0 mio USD, znižanje v primerjavi z letom 1999 je tako 9,6 mio USD.

Izvoz **storitev potovanj** je znašal septembra letos 88,0 mio USD (leta 1999 pa 88,6 mio USD), uvoz potovanj pa je znašal septembra letos 43,0 mio USD in je bil za 3,5 mio USD nižji kot leto prej.

V prvih devetih mesecih leta 2000 je znašal izvoz potovalnih storitev 740,6 mio USD, kar je 5,4 mio USD manj kot leta 1999. Vzrok so bili nižji prilivi igralnic in zmanjšani nakupi v prosto carinskih prodajalnah.

Uvoz potovalnih storitev je bil letos v prvih devetih mesecih za 7,4 mio USD nižji kot v enakem obdobju lanskega leta.

V menjavi **gradbenih storitev** je bil letos v prvih devetih mesecih dosežen presežek v višini 5,0 mio USD (leta 1999 pa primanjkljaj v višini 13,0 mio USD). Presežek je posledica manjšega uvoza gradbenih storitev (za 12,2 mio USD) in večjega izvoza (za 5,8 mio USD). Septembra 2000 je znašal presežek gradbenih storitev 4,6 mio USD (septembra lani pa primanjkljaj v višini 6,4 mio USD).

Septembra leta 2000 je bil v menjavi **ostalih poslovnih storitev** dosežen presežek v višini 8,2 mio USD.

Primanjkljaj je v prvih devetih mesecih leta 2000 znašal 8,0 mio USD (v primerjavi s 76,9 mio USD primanjkljaja leta 1999). V primerjavi z letom 1999 je bil v devetih mesecih leta 2000 dosežen višji izvoz ostalih poslovnih storitev (za 41,6 mio USD), medtem ko se je uvoz ostalih poslovnih storitev zmanjšal za 27,3 mio USD.

Presežek dohodkov od dela in kapitala je septembra 2000 znašal 2,0 mio USD, medtem ko je bil v lanskem septembru zabeležen primanjkljaj v višini 1,6 mio USD.

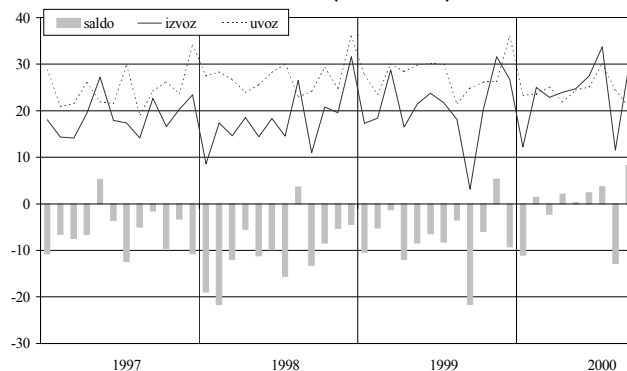
V prvih devetih mesecih leta 2000 je presežek dohodkov od dela in kapitala znašal 27,8 mio USD. V primerjavi z lanskim presežkom v znesku 43,9 mio USD so se za 8,5 mio USD zmanjšali prejemki in za 7,6 mio USD povečali izdatki. Med prejemki od kapitala so se v prvih devetih mesecih leta 2000 v primerjavi z enakim obdobjem v letu 1999 za 7,9 mio USD znižali prejemki od naložb v dolžniške vrednostne papirje. Med izdatki izstopata povečanje izdatkov za obveznice in zadolžnice uradnega sektorja in odplačevanje kreditov sektorja bank in podjetij.

Presežek tekočih transferjev je v septembru 2000 znašal 4,3 mio USD, septembra lani pa je znašal 8,6 mio USD.

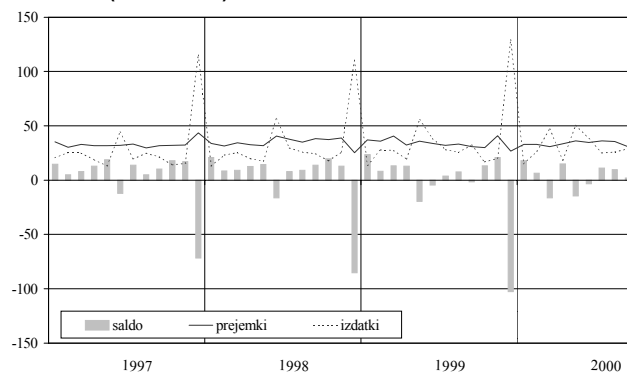
V prvih devetih mesecih letos je presežek znašal 81,2 mio USD, lani pa je bil 89,1 mio USD.

Prejemki so bili z 241,0 mio USD višji od lanskih za 1,7 mio USD, k čemur so z visokim aprilskim prilivom največ prispevali za 13,7 mio USD višji prejemki uradnega sektorja. Izdatki transferjev pa so v letošnjem letu v primerjavi z lanskim porasli za 10,7 mio USD, povečali so se izdatki ostalih sektorjev za 15,3 mio USD, medtem ko so bili izdatki uradnega sektorja za 4,6 mio USD nižji kot lansko leto.

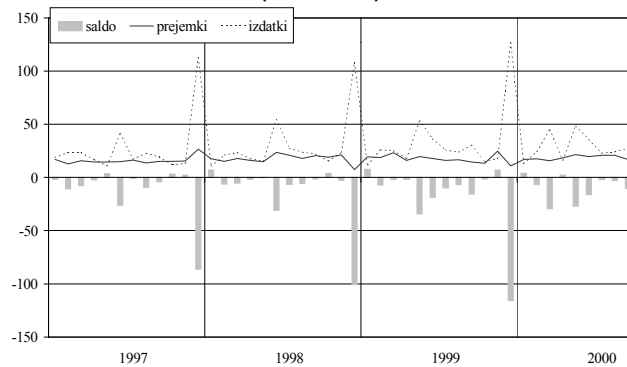
OSTALE POSLOVNE STORITVE (v mio USD)



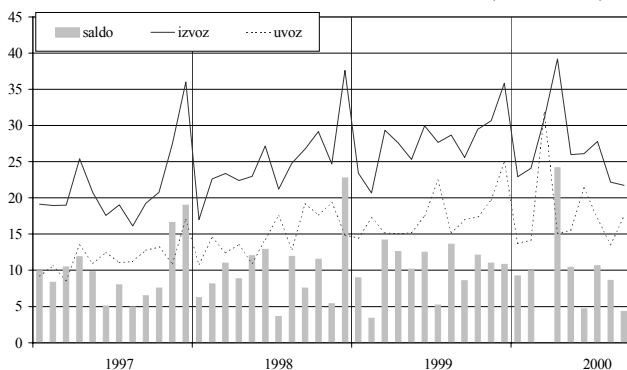
DOHODKI (v mio USD)



DOHODKI OD KAPITALA (v mio USD)



PREJEMKI IN IZDATKI TEKOČIH TRANSFEROV (v mio USD)



II. KAPITALSKI IN FINANČNI RAČUN

V prvih devetih mesecih leta 2000 je znašal **prиток kapitala** v Slovenijo 641,7 mio USD. Glavni vir prитока kapitala v letošnjem letu je bilo povečanje obveznosti iz naslova najetih posojil v tujini (566,6 mio USD) sledi povečanje naložb v domače vrednostne papirje (neto 271,6 mio USD; kar zajema izdane evroobveznice vlade v višini 384,8 mio USD v mesecu marcu) in povečanje tujih neposrednih naložb v Sloveniji (61,5 mio USD). Pritok kapitala v tem obdobju zmanjšujejo povečanje neto terjatev iz naslova kratkoročnih komercialnih kreditov (v višini 176,4 mio USD), povečanje domačih naložb v vrednostne papirje v tujini (28,7 mio USD) in domače neposredne naložbe v tujini (28,8 mio USD).

Ob dodatnem prитоку kapitala v višini 9,5 mio USD (zaenkrat še prikazanem v postavki statistična napaka) pa je neto prиток kapitala v državo v obdobju od januarja do septembra leta 2000 znašal 651,1 mio USD.

V mesecu septembru 2000 je znašal identificirani neto prиток kapitala 3,3 mio USD. Glavni viri prитока kapitala so bili: povečanje obveznosti iz naslova najetih posojil v tujini (61,1 mio USD) in povečanje tujih neposrednih naložb v Sloveniji (18,7 mio USD). Pritok kapitala pa je tem mesecu zmanjševalo povečanje neto terjatev iz naslova komercialnih kreditov (64,6 mio USD) in povečanje ostalih terjatev bank (20,7 mio USD). Nova LB je vezana sredstva pri evropskih bankah prenesla na račune pri LB New York. Za ta znesek so se znižale terjatve iz gotovine in vlog in povečale ostale terjatve.

Ob prитоку kapitala v višini 4,4 mio USD (zaenkrat še prikazanem v postavki statistična napaka) pa je neto prиток kapitala v državo v septembru letošnjega leta znašal 7,7 mio USD.

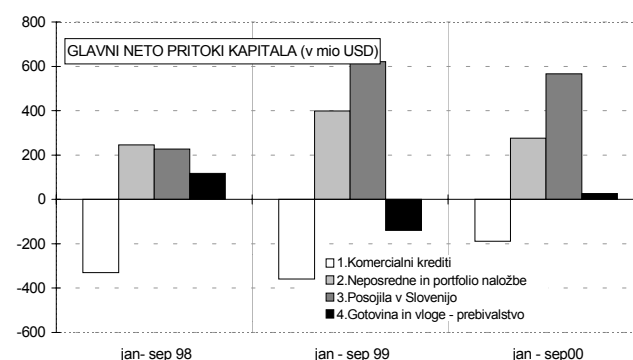
V obdobju od januarja do septembra leta 2000 je znašal neto prиток kapitala v državo iz **naslova neposrednih naložb** 32,7 mio USD. Od tega so se domače neposredne naložbe v tujino povečale za 28,8 mio USD, tuje neposredne naložbe v Slovenijo pa so se povečale za 61,5 mio USD.

V enakem obdobju leta 1999 pa so se neposredne naložbe v tujino povečale za 42,7 mio USD, tuje neposredne naložbe v Slovenijo pa so se povečale za 66,2 mio USD.

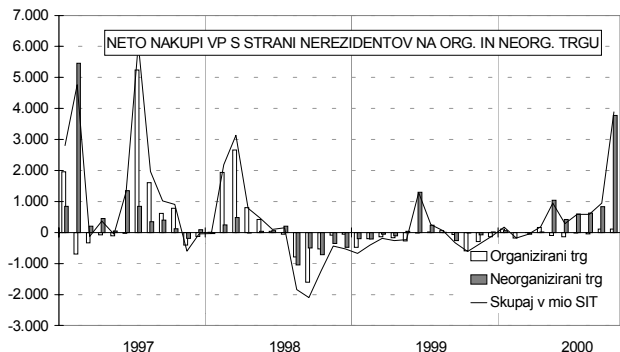
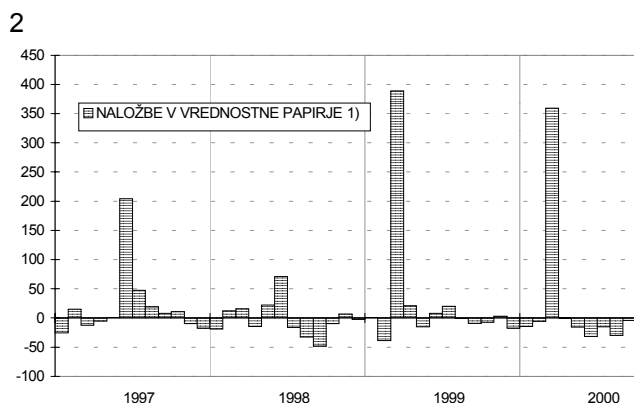
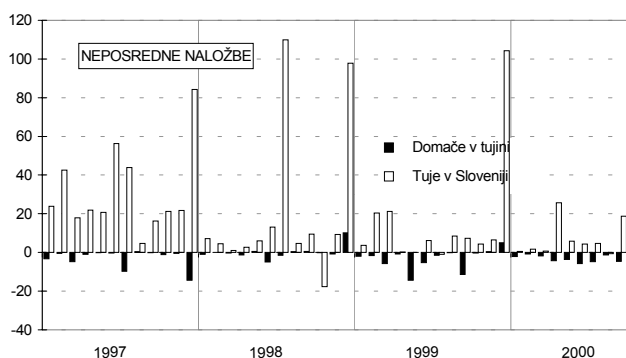
Neposredne naložbe tujcev v Slovenijo so tako v prvih devetih mesecih dosegle enak nivo kot v enakem obdobju lanskega leta.

V septembru leta 2000 je bil zabeležen neto prиток kapitala v državo iz naslova neposrednih naložb v višini 14,1 mio USD. Od tega so se domače neposredne naložbe v tujini povečale za 4,5 mio USD, tuje neposredne naložbe tujcev v Sloveniji pa so se povečale za 18,7 mio USD.

NETO PRITOKI KAPITALA mio USD	januar - sep.		sep.
	1999	2000	2000
1. Komercialni krediti	-358,6	-187,9	-64,6
2. Neposredne in portfolio naložbe	398,7	275,6	10,2
3. Posojila v Slovenijo	621,7	566,6	61,1
a. BS	0,0	0,0	0,0
b. Vlada	22,9	71,8	15,1
c. Banke	250,3	123,5	8,4
d. Ostali sektorji	348,5	371,3	37,6
4. Gotovina in vloge - prebivalstvo	-139,0	27,0	-1,5
5. Ostalo	-87,9	-39,6	-1,9
6. Neto prитok kapitala brez deviznih rezerv bank in BS (1+2+3+4+5)	434,8	641,7	3,3
Mednarodne devizne rezerve	64,5	-266,9	-35,6
BS	166,6	-83,9	-9,3
Bank	-102,2	-183,0	-26,4
7. Statistična napaka	27,1	9,5	4,4
8. NETO PRITOK KAPITALA brez deviznih rezerv bank in BS, s statistično napako (6+7)	461,9	651,1	7,7



NEPOSREDNE NALOŽBE IN NALOŽBE V VREDNOSTNE PAPIRJE (v mio USD)	januar - sep.		sep.
	1999	2000	2000
NEPOSREDNE NALOŽBE	23,4	32,7	14,1
Domače v tujini	-42,7	-28,8	-4,5
Tuje v Sloveniji	66,2	61,5	18,7
NALOŽBE V VRED. PAPIRJE	375,3	242,9	-3,9
Domače v tujini	-18,5	-28,7	-0,4
Tuje v Sloveniji	393,8	271,6	-3,5
Lastniški vrednostni papirji	1,7	15,8	3,2
Dolžniški vrednostni papirji	392,0	255,8	-6,7



Neto pritek kapitala iz **naslova naložb v vrednostne papirje** v obdobju od januarja do septembra leta 2000 znaša 242,9 mio USD (v enakem obdobju lanskega leta pa je bil zabeležen pritek v višini 375,3 mio USD).

V septembru leta 2000 so se naložbe v vrednostne papirje neto zmanjšale za 3,9 mio USD (v lanskem letu so se neto naložbe v vrednostne papirje zmanjšale za 9,0 mio USD).

Pri tem so se septembra domače naložbe v tuje vrednostne papirje povečale za 0,4 mio USD. Tuje naložbe v slovenske vrednostne papirje pa so se v tem mesecu zmanjšale za 3,5 mio USD.

Naložbe tujcev v lastniške vrednostne papirje so se v septembru 2000 povečale za 3,2 mio USD. Naložbe tujcev v dolžniške vrednostne papirje pa so se v septembru 2000 zmanjšale za 6,7 mio USD. Predvsem so ta gibanja še naprej posledica nakupov euroobveznic vlade RS s strani slovenskih bank in zavarovalnic.

Po podatkih KDD so tujci v septembru kupili za 4 mio USD vrednostnih papirjev, v oktobru pa za 15,5 mio USD. Večina naložb (95%) je bila opravljena na neorganiziranem trgu. Večje naložbe: v septembru (Salonit Anhovo, Lesonit), v oktobru (Vipap Videm Krško, SKB banka). Kumulativa neto nakupov vrednostnih papirjev s strani tujcev v prvih desetih mesecih leta 2000 je bila 30,8 mio USD.

NETO NAKUPI IN PRODAJE VSEH VP S STRANI NEREZIDENTOV NA ORG. IN NEORG. TRGU

	jan. - okt.		sep. 2000	okt. 2000
	1999	2000		
Organizirani trg	-1.838,1	32,2	110,3	113,3
Neorganizirani trg	732,2	7.337,9	838,6	3.776,3
Skupaj v mio SIT	-1.105,9	7.370,1	948,9	3.889,7
Skupaj v mio USD	-6,9	30,8	4,0	15,5

2 Junij 1997: izdaja evroobveznic vlade (228,2 mio USD).

Marec 1999: izdaja evroobveznic vlade (438,2 mio USD).

Marec 2000: izdaja evroobveznic vlade (384,8 mio USD).

Iz podatkov o naložbah v vrednostne papirje izključeni:

izdaja evroobveznic v maju 1998 (556,6 mio USD) za predčasno odplačilo obveznic izdanih v skladu s prevzemom dolga po NFA sporazumu (453 mio USD) v juniju 1998.

V obdobju prvih devetih mesecev leta 2000 so se neto terjatve iz **naslova kratkoročnih komercialnih kreditov** povečale za 176,4 mio USD (lani v tem obdobju za 329,5 mio USD).

V septembru letošnjega leta so se neto terjatve iz naslova kratkoročnih komercialnih kreditov povečale za 64,7 mio USD (lani v tem obdobju pa so se terjatve povečale za 69,9 mio USD).

V mesecu septembru je bilo izvoženega za 779,3 mio USD blaga. Od tega je bilo po podatkih plačilnega prometa s tujino plačanega 524,7 mio USD, neposrednih naložb v blagu ni bilo, danih transferov v blagu je bilo za 3,2 mio USD, danih dolgoročnih komercialnih kreditov pa je bilo za 1,6 mio USD.

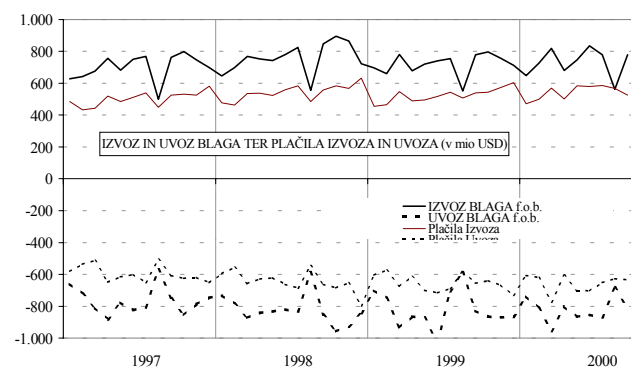
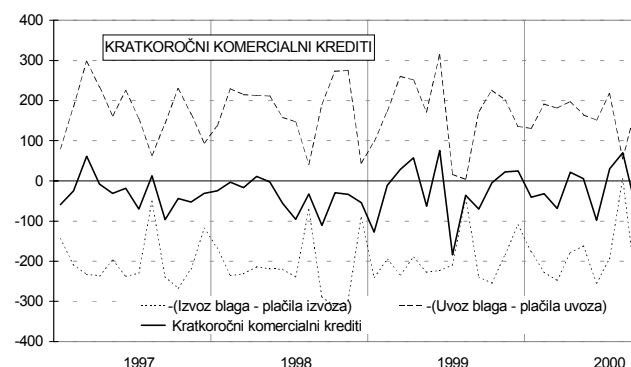
Septembra je bilo uvoženega za 813,8 mio USD blaga, od tega je bilo po podatkih plačilnega prometa in podatkih o neposrednih plačilih tujih kreditodajalcev, s katerimi se poravnava obveznosti domačih posojilojemalcev do drugih nerezidentov³, plačanega 633,3 mio USD. Neposrednih naložb v blagu ni bilo, prejeti transferi v blagu so znašali 3,8 mio USD, s črpanji dolgoročnih komercialnih kreditov pa je bil financiran uvoz še dodatnih 1,2 mio USD.

Preostalih 9,1 mio USD predstavlja spremembe terjatev in obveznosti na osnovi dolgoročnih proizvodnih kooperacij in spremembe stanja odprtih računov med nebančnimi subjekti (kontokorenti).

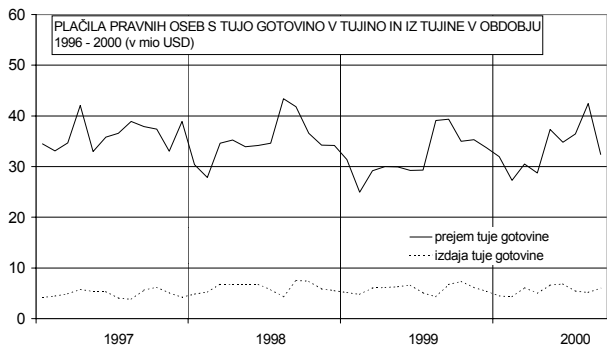
Po mesecu avgustu (ko so tako dani kot tudi prejeti kratkoročni komercialni krediti na najnižji ravni v celotnem letu, kar je posledica vsakoletne nizke vrednosti izvoza in uvoza v tem poletnem mesecu in nespremenjene ravni tokov plačil) so se škarje med izvozom in uvozom ter plačili zanje spet odprle. V mesecu septembru je bil plačan manjši delež izvoženega kot uvoženega blaga, zato so se neto kratkoročni komercialni krediti spet povečali.

Plačila s tujo gotovino v Slovenijo so septembra letos znašala 32,4 mio USD, kar je za 24% manj kot v predhodnem mesecu. Plačila s tujo gotovino v tujino pa so bila septembra v primerjavi z avgustom večja za 17% in sicer so znašala 6,0 mio USD.

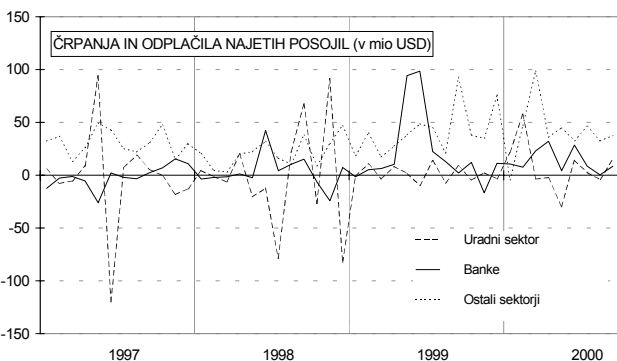
KRATKOROČNI KOMERCIALNI KREDITI (v mio USD)	januar - sep.		sep.
	1999	2000	2000
A. BLAGOVNA MENJAVA	-910,6	-816,1	-34,4
1. Izvoz blaga f.o.b	6.356,5	6.572,0	779,3
2. Uvoz blaga f.o.b	-7.267,1	-7.388,1	-813,8
B. PLAČILA BLAGA	1.250,0	1.036,5	108,5
1. Plačila izvoza blaga skupaj	-4.554,1	-4.881,1	-524,7
Od tega predpl. izvoza blaga	-166,3	-180,0	-16,4
V gotovini	-55,2	-54,2	-6,4
2. Plačila uvoza blaga skupaj	5.804,1	5.917,6	633,3
Od tega predpl. uvoza blaga	673,6	598,8	51,4
V gotovini	1,1	1,5	0,2
C. NEP. NAL V BLAGU	3,6	-0,7	0,0
1. V tujino	-0,9	-0,7	0,0
2. V Slovenijo	4,5	0,0	0,0
D. TRANSFERI V BLAGU	13,3	12,4	0,6
1. Dani	-26,2	-25,4	-3,2
2. Prejeti	39,6	37,7	3,8
E. DOLG. KOM. KREDITI	-17,1	-5,6	-0,3
1. Dani (črpanje)	-31,2	-19,3	-1,6
2. Prejeti (črpanje)	14,2	13,6	1,2
F. OSTALO	7,1	-38,3	-9,1
G. Kratkor. kom. krediti	-329,5	-176,4	-64,7



³ Plačila izvedena mimo računov rezidentov v tujini.



PLAČILA PRAVNIH OSEB S TUJO GOTOVINO V TUJINO IN IZ TUJINE	januar - sep.		sep.
	1999	2000	2000
1. PREJEM TUJE GOTOVINE	282,4	301,9	32,4
a. fakture za blago	55,2	54,2	6,4
b. fakture za storitve (brez potovanj)	8,8	11,1	1,2
c. fakture za potovanja	216,8	236,6	24,8
d. ostalo	1,5	2,3	0,3
2. IZDAJA TUJE GOTOVINE	51,1	49,9	6,0
a. fakture za blago	1,1	1,5	0,2
b. fakture za storitve (brez potovanj)	6,2	5,0	0,5
c. fakture za potovanja	43,0	42,6	5,2
d. ostalo	0,8	0,8	0,1



Obveznosti iz najetih posojil v tujini so se v obdobju od januarja do septembra leta 2000 povečale za 566,6 mio USD, kar je 9,7% manj kot v enakem obdobju lanskega leta, ko so te obveznosti porasle za 621,7 mio USD.

Najbolj se je povečalo zadolževanje podjetij (371,3 mio USD). Banke so se dodatno zadolžile za 123,5 mio USD, država pa za 71,8 mio USD.

V septembru letošnjega leta so se obveznosti iz najetih posojil povečale za 61,1 mio USD (lani v enakem obdobju za 103,9 mio USD), kar je posledica neto zadolževanja podjetij (v znesku 37,6 mio USD), države (15,1 mio USD) in bank (8,4 mio USD).

Povečanje terjatev iz naslova odobrenih posojil nerezidentom znaša v septembru leta 2000 3,7 mio USD, v prvih devetih mesecih letošnjega leta pa so se te terjatve povečale za 38,3 mio USD.

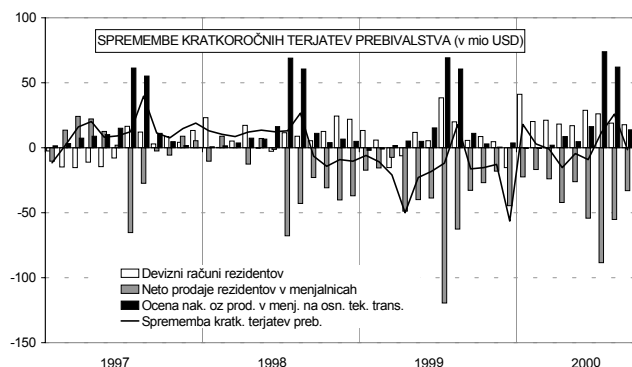
V obdobju od januarja do septembra leta 2000 so se **imetja tuje gotovine in vlog prebivalstva** zmanjšala za 27,0 mio USD, v enakem obdobju lanskega leta pa so se imetja tuje gotovine in vlog povečala za 139,0 mio USD.

V septembru leta 2000 so se imetja tuje gotovine in vlog prebivalstva povečala za 1,5 mio USD, v istem mesecu lanskega leta pa za 16,1 mio USD.

Rezidenti so v prvih devetih mesecih leta 2000 v **menjalnicah** neto kupili za 362,1 mio USD tuje gotovine. Od tega so na devizne račune pri domačih bankah neto položili za 209,1 mio USD, za potrebe tekočih transakcij pa so kupili 180,0 mio USD več tuje gotovine kot so je prodali.

V septembru 2000 so rezidenti v menjalnicah neto kupili za 33,1 mio USD tuje gotovine, na devizne račune pri domačih bankah so neto položili za 17,7 mio USD tuje gotovine, za potrebe tekočih transakcij pa so kupili 13,8 mio USD več tuje gotovine kot so je prodali.

SPREMEMBA KRATK. TERJATEV PREBIVALSTVA (v mio USD)	januar - sep.		sep.
	1999	2000	2000
Devizni računi rezidentov (a-b)	78,5	209,1	17,7
a. Pologi na devizne račune	1.348,5	1.315,2	133,3
b. Dvigi z deviznih računov	1.270,0	1.106,1	115,6
Neto prodaje tuje gotovine rezidentov v menjalnicah (a-b)	-382,4	-362,1	-33,1
a. Prodaje rezidentov menjalnicam	1.233,6	1.013,7	106,1
b. Nakupi rezidentov v menjalnicah	1.616,0	1.375,8	139,2
Ocena nak. oz prod. v menj. na osn. tek. transakcij	164,9	180,0	13,8
SPREMEMBA KRATK. TERJATEV PREBIVALSTVA	-139,0	27,0	-1,5



V prvih devetih mesecih leta 2000 so menjalnice rezidentom in nerezidentom neto prodale za 25,5 mio USD tuje gotovine.

V proučevanem mesecu 2000 pa so neto kupile za 6,4 mio USD tuje gotovine (v lanskem septembru so neto kupile za 6,8 mio USD tuje gotovine).

Odkupi tuje gotovine v menjalnicah so v septembru leta 2000 znašali 145,5 mio USD, kar je 14,5 mio USD manj kot predhodni mesec. Prodaje tuje gotovine v menjalnicah so se v septembru 2000 (139,2 mio USD) zmanjšale glede na prejšnji mesec (za 17,3 mio USD).

V obdobju od januarja do septembra leta 2000 so menjalnice od nerezidentov neto odkupile za 336,6 mio USD, rezidentom pa so neto prodale za 362,1 mio USD tuje gotovine.

V septembru 2000 so menjalnice od tujcev neto odkupile za 39,4 mio USD, rezidentom pa so prodale za 33,1 mio USD več tuje gotovine, kot so je od njih odkupile.

Vloge nerezidentov⁴ pri domačih bankah so se v obdobju prvih devetih mesecev leta 2000 povečale za 30,5 mio USD, medtem ko so se v enakem obdobju leta 1999 zmanjšale za 40,7 mio USD.

V septembru leta 2000 so se vloge nerezidentov pri domačih bankah povečale za 18,0 mio USD, medtem ko so se v enakem mesecu lanskega leta povečale za 7,1 mio USD.

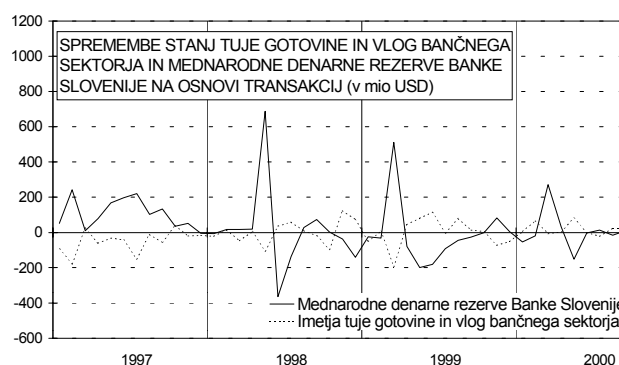
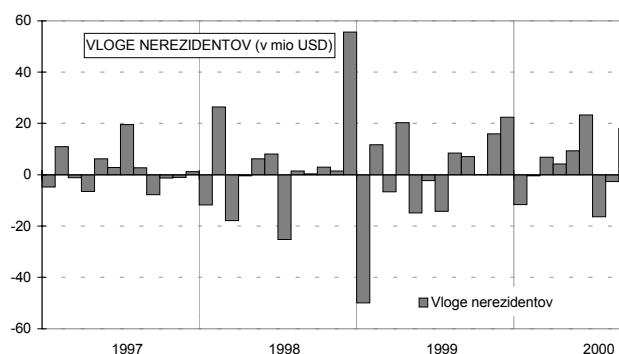
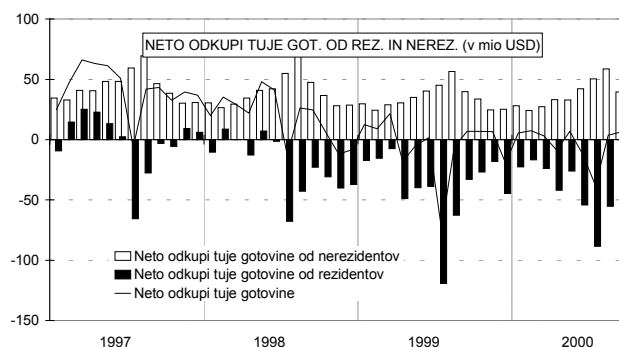
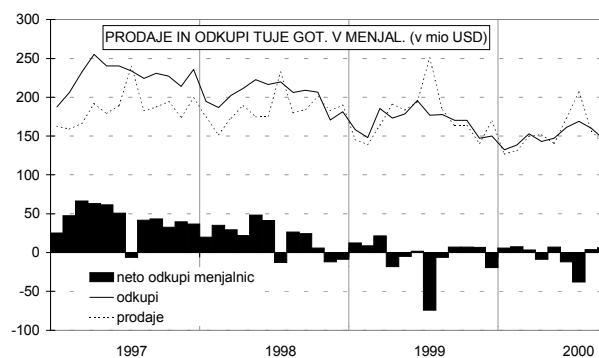
Imetja tuje gotovine in vlog bančnega sektorja so se v obdobju od januarja do septembra 2000 povečala za 177,4 mio USD, medtem ko so se v istem obdobju leta 1999 povečala za 90,3 mio USD.

Septembra 2000 so se imetja tuje gotovine in vlog bančnega sektorja povečala za 24,7 mio USD.

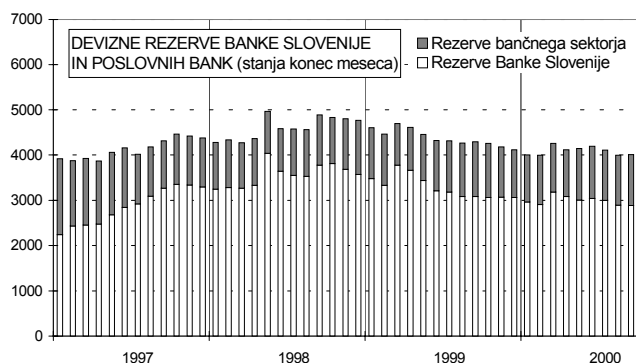
Pretežni del imetij tuje gotovine in vlog bančnega sektorja so **rezerve poslovnih bank**, ki so se v proučevanem mesecu leta 2000 povečale za 26,4 mio USD.

Stanje deviznih rezerv bank je konec septembra 2000 znašalo 1.124,3 mio USD.

Imetja tuje gotovine in vlog ostalih sektorjev so se v obdobju od januarja do septembra leta 2000 zmanjšala za 29,9 mio USD, v proučevanem mesecu leta 2000 pa se skoraj niso spremenila (zmanjšanje za 0,04 mio USD).



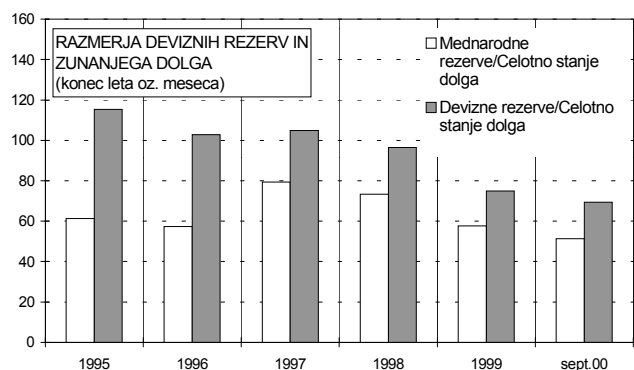
⁴ Postavka ostale obveznosti/gotovina in vloge/banke.



Mednarodne denarne rezerve Banke Slovenije so se na podlagi transakcij v obdobju od januarja do septembra leta 2000 povečale za 83,9 mio USD, medtem ko so se v enakem obdobju lani zmanjšale za 166,6 mio USD).

V mesecu septembru letošnjega leta so se mednarodne denarne rezerve Banke Slovenije povečale za 9,3 mio USD, v septembru leta 1999 pa so se zmanjšale za 25,9 mio USD.

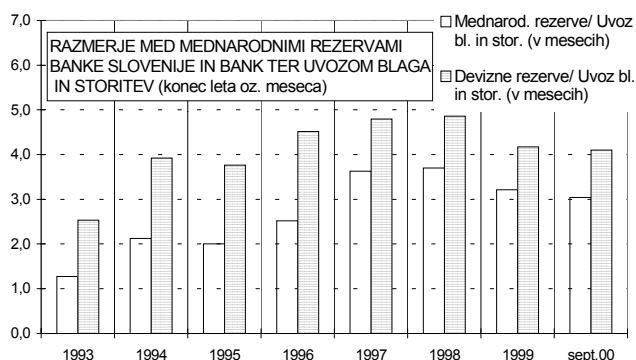
Devizne rezerve Banke Slovenije predstavljajo 72,0 % celotnih deviznih rezerv bančnega sistema oz. 2.893,5 mio USD.



Konec septembra 2000 je znašalo stanje deviznih rezerv Banke Slovenije in poslovnih bank 4.009,7 mio USD.

Devizne rezerve bančnega sistema so se v obdobju od konca septembra 1999 do konca septembra 2000 zmanjšale za 268,3 mio USD. Od tega se je stanje deviznih rezerv Banke Slovenije zmanjšalo za 197,6 mio USD, stanje deviznih rezerv bank pa za 88,5 mio USD.

Konec septembra leta 2000 so bile mednarodne rezerve Banke Slovenije (brez rezerv poslovnih bank) 2.885,3 mio USD kar je na ravni treh povprečnih mesečnih uvozov blaga in storitev v letu 2000.



Mednarodne rezerve Banke Slovenije so konec meseca septembra 2000 predstavljale 51,4% celotnega zunanjskega dolga.