

A. PLAČILNA BILANCA SLOVENIJE

Avgust 2000

- I. TEKOČI RAČUN
 - BLAGO
 - STORITVE
- II. KAPITALSKI IN FINANČNI RAČUN

POVZETEK DOGAJANJ*:

V obdobju od januarja do avgusta letošnjega leta je znašal **primanjkljaj tekočega računa** 415,6 mio USD, v enakem obdobju leta 1999 pa je znašal 497,2 mio USD. Avgusta 2000 smo zabeležili primanjkljaj na tekočem računu v znesku 89,1 mio USD, medtem ko je bil v enakem mesecu lanskega leta dosežen na tekočem računu presežek v višini 13,0 mio USD.

Na primanjkljaj v tekočem računu plačilne bilance v prvih osmih mesecih leta 2000 je najbolj vplival primanjkljaj v trgovinski bilanci (v višini 777,2 mio USD), izboljševali pa so ga presežek v storitvenem delu plačilne bilance (v višini 258,6 mio USD), presežek dohodkov (v višini 26,4 mio USD) ter presežek tekočih transferjev (v višini 76,6 mio USD).

V **trgovinskem delu** plačilne bilance je v obdobju od januarja do avgusta 2000 zaznati visoko povišanje uvoza nafte in naftnih derivatov (za 196 mio USD), ki je posledica višjih cen nafte na svetovnih trgih, po drugi strani pa je zelo upadel lani najbolj uvažani proizvod (zaradi uvedbe DDV) - uvoz cestnih vozil za 224,4 mio USD.

Storitveni del plačilne bilance izkazuje večji presežek v prvih osmih mesecih leta kot lani, predvsem zaradi večjega zmanjšanja uvoza storitev kot pa se je zmanjšal izvoz storitev. V tem letu največje spremembe beležimo na postavki ostale poslovne storitve, ki se je precej povečala na izvozni strani in zmanjšala na uvozni strani.

Nižji presežek v **dohodkovnem delu** plačilne bilance v letu 2000 je znašal samo 17,9 mio USD, mnogo manj kot v preteklih letih (v obdobju od januarja do avgusta leta 1999 je znašal 37,6 mio USD), kar je mogoče pripisati višjim izdatkom od kapitala in nižjim dohodkom od dela.

Kapitalski in finančni račun v obdobju od januarja do avgusta letošnjega leta izkazuje presežek v višini 407,2,1 mio USD, medtem ko je bil presežek v enakem obdobju lanskega leta višji za 17,5% oz. za 71,1 mio USD. V avgustu leta 2000 znaša presežek na kapitalskem in finančnem računu 70,4 mio USD (v enakem mesecu leta 1999 pa je znašal primanjkljaj 13,0 mio USD).

Na **priliv kapitala** v proučevanem mesecu letošnjega leta najbolj vplivajo pritok kapitala iz naslova zmanjšanja neto terjatev iz naslova kratkoročnih komercialnih kreditov, zmanjšanja imetij tuje gotovine sektorja prebivalstva in povečanje obveznosti iz najetih posojil v tujini. Priliv kapitala je v tem mesecu zmanjševal zaradi odliva kapitala iz naslova neto naložb v vrednostne papirje (povečale so se domače naložbe v tujini in zmanjšale tuje naložbe v Sloveniji) in neto odplačevanja posojil najetih v tujini sektorja vlade.

Naložbe tujcev v dolžniške **vrednostne papirje** se že peti mesec zapored znižujejo (v avgustu letošnjega leta je znašalo znižanje 14,9 mio USD) predvsem zaradi nakupov evroobveznic vlade RS s strani slovenskih bank in zavarovalnic.

Kot ponavadi so tudi v letošnjem letu v mesecu avgustu tako dani kot tudi prejeti **kratkoročni komercialni krediti** na najnižji ravni v celotnem letu, kar je posledica vsakoletne nizke vrednosti izvoza in uvoza v tem poletnem mesecu in nespremenjene ravni tokov plačil.

Najeta posojila so v letošnjem letu glavni vir pritoka kapitala. V mesecu avgustu so se dodatno neto zadolževala podjetja.

* Povprečni menjalni tečaj USD/SIT je v prvih osmih mesecih letos za 19,9 % presegal primerljivega v enakem obdobju leta 1999, tečaj USD/EUR pa za 13,5 %.

PLAČILNA BILANCA SLOVENIJE

predhodni podatki z dne 11.10.2000

tokovi v mio USD

	januar-avgust		avgust	
	1999	2000	1999	2000
I. Tekoči račun	-497,2	-415,6	13,0	-89,1
1. Blago	-860,2	-777,2	-33,5	-117,4
1.1. Izvoz blaga	5.578,2	5.789,6	551,0	560,3
Izvoz f.o.b.	5.525,4	5.741,9	542,4	552,4
Prilagoditev zaobjema	52,9	47,7	8,7	8,0
1.2. Uvoz blaga	-6.438,4	-6.566,8	-584,6	-677,8
Uvoz c.i.f.	-6.578,2	-6.721,9	-592,5	-690,3
Prilagoditev c.i.f./f.o.b	248,7	254,2	22,4	26,1
Prilagoditev zaobjema	-108,9	-99,1	-14,5	-13,6
2. Storitve	237,1	258,6	25,1	9,8
2.1. Izvoz storitev	1.276,5	1.271,8	197,6	181,9
Transport	336,2	330,0	47,3	42,8
Potovanja	657,3	643,2	116,0	114,8
Komunikacijske storitve	15,7	14,1	3,2	1,5
Konstrukcijske storitve	37,4	41,2	4,0	4,5
Finančne storitve	5,3	5,0	0,7	0,7
Ostale poslovne storitve	165,9	181,2	18,1	11,3
Posredovanje	84,8	97,7	9,1	1,8
Osebne, kulturne in rekreacijske storitve	12,2	8,8	0,9	1,1
2.2. Uvoz storitev	-1.039,3	-1.013,3	-172,5	-172,0
Transport	-237,0	-229,3	-29,0	-26,6
Potovanja	-394,7	-389,5	-99,6	-96,4
Komunikacijske storitve	-22,2	-31,1	-5,3	-5,1
Gradbena in montažna dela	-44,0	-41,1	-4,7	-4,4
Finančne storitve	-15,4	-18,5	-1,6	-2,9
Licence, patenti in avtorske pravice	-30,6	-33,1	-2,8	-6,3
Ostale poslovne storitve	-221,2	-197,8	-21,6	-24,3
Posredovanje	-53,1	-48,7	-5,5	-5,2
3. Dohodki	45,3	26,4	7,8	10,0
3.1. Prejemki	281,4	272,8	33,3	35,6
Od dela	134,4	121,4	16,6	14,7
Od kapitala	147,0	151,4	16,7	20,9
3.2. Izdatki	-236,1	-246,4	-25,6	-25,6
Od dela	-16,1	-16,9	-1,9	-1,5
Od kapitala	-220,0	-229,5	-23,7	-24,1
4. Tekoči transferi	80,6	76,6	13,6	8,5
4.1. V Slovenijo	212,7	219,0	28,7	22,0
Vladni sektor	18,9	33,7	4,8	2,1
Ostali sektorji	193,8	185,4	23,9	19,9
4.2. V tujino	-132,1	-142,4	-15,1	-13,5
Vladni sektor	-70,8	-67,1	-9,1	-7,1
Ostali sektorji	-61,3	-75,3	-6,0	-6,4

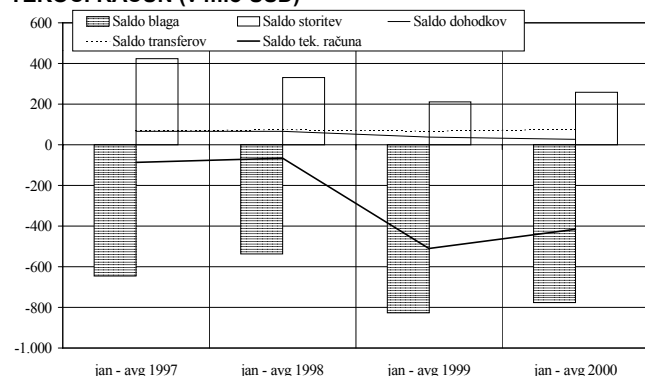
Plačilna bilanca Slovenije; predhodni podatki z dne 11.10.2000

tokovi v mio USD

	januar-avgust		avgust	
	1999	2000	1999	2000
II. Kapitalski in finančni račun	478,3	407,2	-13,0	70,4
A. Kapitalski račun	-0,1	-0,7	0,3	-0,1
1. Kapitalski transferi	0,1	0,0	0,2	0,0
2. Patenti in licence	-0,1	-0,7	0,0	0,0
B. Finančni račun	478,4	407,9	-13,3	70,5
1. Neposredne naložbe	27,5	18,5	8,3	-1,9
Domače v tujini	-31,4	-24,3	-0,1	-1,3
Tuje v Sloveniji	58,9	42,8	8,4	-0,7
2. Naložbe v vrednostne papirje	384,2	246,8	-0,9	-29,8
Terjatve (domače v tujini)	-15,3	-28,3	-2,1	-16,0
Obveznosti (tuje v Sloveniji)	399,6	275,1	1,2	-13,8
3. Ostale naložbe	-74,1	217,3	-65,6	86,8
3.1. Terjatve	-526,2	-284,4	-99,8	71,1
Komercialni krediti	-271,7	-122,1	-40,0	58,3
Dolgoročni	-12,1	-1,9	-4,0	-8,0
Kratkoročni	-259,6	-120,2	-36,0	66,3
Posojila	-29,0	-37,8	0,3	4,9
Banke	-9,9	3,4	-0,2	-0,7
Ostali sektorji	-19,1	-41,2	0,5	5,6
Gotovina in vloge	-193,6	-118,7	-59,8	7,3
Banke	-76,9	-152,7	-78,8	-24,3
Ostali sektorji	-116,7	34,0	19,0	31,6
Prebivalstvo	-122,8	31,7	17,7	28,5
Rač.v tujini	6,1	2,3	1,3	3,1
Ostale terjatve	-31,9	-5,9	-0,4	0,6
Banka Slovenije	-5,4	-5,4	0,0	-0,1
Banke	-27,1	-0,3	-0,6	0,7
Ostali sektorji	1,4	0,2	0,2	0,0
3.2. Obveznosti	452,1	501,7	34,3	15,6
Komercialni krediti	-15,6	-10,1	-0,5	-1,8
Posojila	517,8	514,7	26,6	21,2
Banka Slovenije	-	-	-	-
Vladni sektor	13,7	58,5	-7,2	-4,0
Banke	248,3	131,6	12,8	0,2
Ostali sektorji	255,8	324,6	21,0	25,0
Vloge	-47,8	11,2	8,5	-2,7
Banke	-47,8	11,2	8,5	-2,7
Ostale obveznosti	-2,3	-14,2	-0,3	-1,0
Banke	-1,1	-11,0	0,0	-0,2
4. Mednarodne denarne rezerve	140,7	-74,7	44,9	15,5
Zlato, SDR in rezervna imetja pri MDS	-47,3	16,4	-5,4	6,1
Devize	188,0	-91,1	50,3	9,4
Gotovina in vloge	446,7	-173,7	41,7	44,0
Vrednostni papirji	-258,7	82,6	8,6	-34,6
III. Neto napake in izpustitve	18,8	8,4	0,1	18,7

I. TEKOČI RAČUN BLAGO

TEKOČI RAČUN (v mio USD)



Saldo tekočega računa je v obdobju od januarja do avgusta leta 2000 **negativen** in **znaša 415,6 mio USD**, medtem ko je v primerljivem obdobju lanskega leta izkazoval primanjkljaj v znesku 497,2 mio USD.

Primanjkljaj trgovinske bilance v prvih osmih mesecih 2000 je v primerjavi z enakim obdobjem v 1999 nižji samo še za 83,0 mio USD, kar pripisemo zelo visokemu uvozu v mesecih julij in avgust (še v juliju je bil kumulativni primanjkljaj v letu 2000 za 168,7 mio USD nižji od primerljivega v letu 1999).

Presežek storitvene podbilance se je v prvih osmih mesecih leta 2000 v primerjavi z enakim obdobjem leta 1999 povečal za 21,4 mio USD, predvsem zaradi nižjega uvoza storitev, medtem ko je izvoz storitev ostal na približno enaki ravni.

Saldo dohodkov se je v tem obdobju zmanjšal za 18,9 mio USD, saldo transferjev pa je bil nižji za 3,9 mio USD.

Primanjkljaj v trgovinski bilanci je v obdobju od januarja do avgusta 2000 **znašal 777,2 mio USD**, v primerljivem lanskem obdobju pa 860,2 mio USD.

Izvoz blaga je v obdobju od januarja do avgusta leta 2000 v primerjavi z **enakim obdobjem** leta 1999 višji za 211,4 mio USD, medtem ko je uvoz blaga višji za 128,4 mio USD.

Izvoz blaga je v avgustu 2000 je v okviru pričakovani (zaradi dopustov) dosegel 560,3 mio USD in je bil za 1,7 % višji kot izvoz avgusta 1999 (desezoniran količinski izvoz blaga pa je bil v avgustu 2000 v primerjavi z avgustom 1999 višji za 12,1 %). Uvoz blaga je v avgustu 2000 znašal 677,8 mio USD in je bil za 15,9 % višji kot avgusta 1999, predvsem zaradi lani avgusta nizkega uvoza po julijski uvedbi DDV (desezoniran količinski uvoz blaga pa je bil v avgustu 2000 v primerjavi z avgustom 1999 višji za 20,7 %).

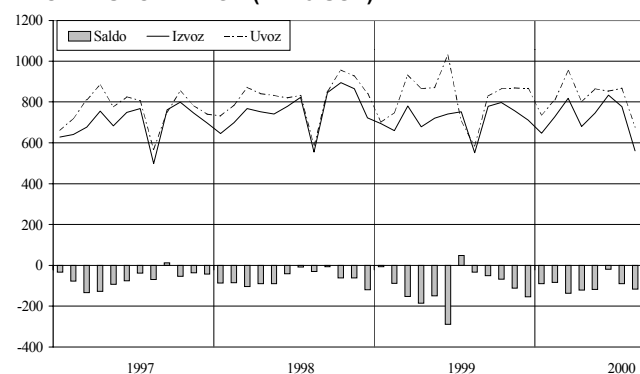
V prvih osmih mesecih leta 2000 je bila pokritost uvoza z izvozom 88,2 %, medtem ko je pokritost v primerljivem lanskem obdobju znašala 86,6 %.

Pokritost uvoza z izvozom v avgustu leta 2000 je dosegla 82,7 %, medtem ko je bila pokritost uvoza z izvozom v avgustu 1999 višja (94,3 %).

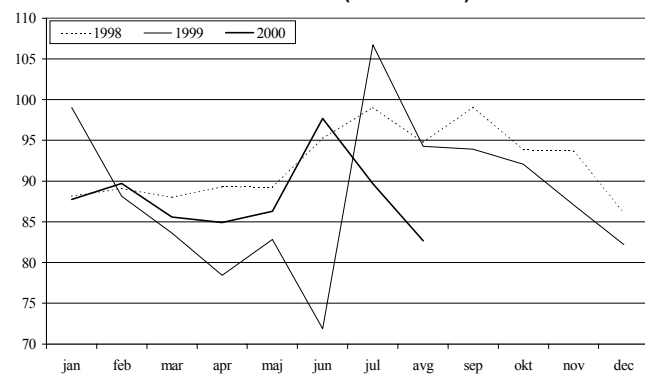
Podatki o količinskem izvozu in uvozu blaga¹ v letu 2000 kažejo visoke stopnje rasti v primerjavi z lanskim letom. Tako je bil količinski izvoz blaga v obdobju od januarja do avgusta 2000 v primerjavi z izvozom v enakem obdobju lani višji za 11,4 %, količinski uvoz blaga pa se je povečal za 3,9 %.

Količinski izvoz blaga je bil v avgustu 2000 glede na avgust 1999 višji za 11,3 %, količinski uvoz pa višji za 21,1 %.

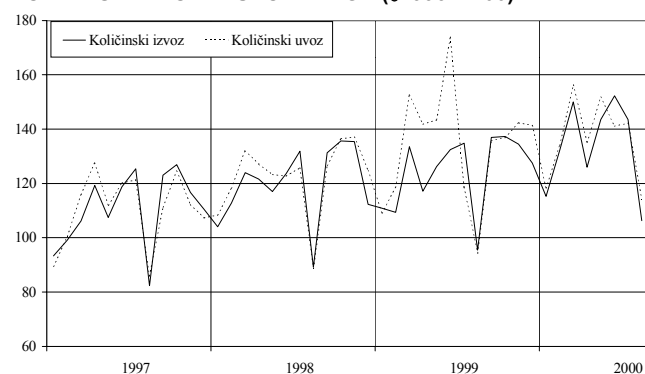
IZVOZ IN UVOZ BLAGA (v mio USD)



POKRITOST UVOZA Z IZVOZOM (v odstotkih)



KOLIČINSKI IZVOZ IN UVOZ BLAGA (Ø1995 = 100)



¹ Ocena ARC Banke Slovenije.

Po primerjavi obdobj od januarja do avgusta v letih 1997 – 2000 je imela Slovenija primanjkljaj v trgovinski bilanci z vsemi omenjenimi evropskimi integracijami in v letih 1999 in 2000 tudi z državami nekdanje SZ, presežek pa z državami nekdanje Jugoslavije.

V obdobju od januarja do avgusta 2000 v primerjavi z enakim obdobjem leta 1999, se je primanjkljaj Slovenije z EU zmanjšal, medtem ko je primanjkljaj s CEFTO višji, z EFTO enak, z državami nekdanje SZ pa je bil v lanskem letu dosežen presežek, letos pa primanjkljaj. Presežek z državami nekdanje Jugoslavije se je v proučevanem obdobju povečal.

Med najpomembnejšimi trgovinskimi partnerji je Slovenija s Hrvaško in Nemčijo ohranila presežek, medtem ko ima v menjavi z Avstrijo, Italijo in Francijo primanjkljaj.

V prvih osmih mesecih leta 2000 v primerjavi z enakim obdobjem v letu 1999 je Slovenija ohranila enak presežek v menjavi z Nemčijo in s Hrvaško. Po drugi strani pa je Slovenija ohranila približno enak primanjkljaj z Avstrijo in znižala primanjkljaj s Francijo z Italijo pa se je primanjkljaj precej povečal (v obdobju od januarja do julija 2000 v primerjavi z enakim obdobjem v letu 1999 je bil primanjkljaja z Italijo enak 300 mio USD, pri čemer je samo v avgustu primanjkljaj v menjavi z Italijo znašal 30 mio USD).

Desezonirani količinski izvoz blaga se je v avgustu 2000 v primerjavi z avgustom 1999 povečal za 12,1 %, medtem ko se je desezonirani količinski izvoz blaga v letu 2000 v primerjavi z enakim obdobjem v letu 1999 povečal za 11,4 %. Opazno je zmanjšanje stopnje rasti količinskega izvoza v zadnjih dveh mesecih, kar je tudi upočasnilo kumulativno rast izvoza in povečanje primanjkljaja.

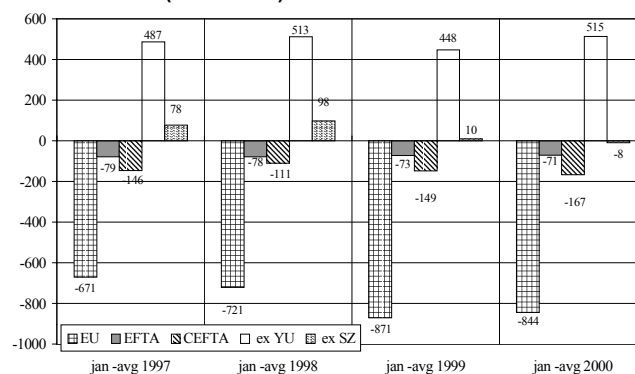
Če primerjamo avgust 2000 in avgust 1999, se je izvoz proizvodov (izražen v USD po tekočih tečajih):

- za reprodukcijo povečal za 5,4 %
- za investicije povečal za 4,6 %
- za široko porabo zmanjšal za 3,9 %

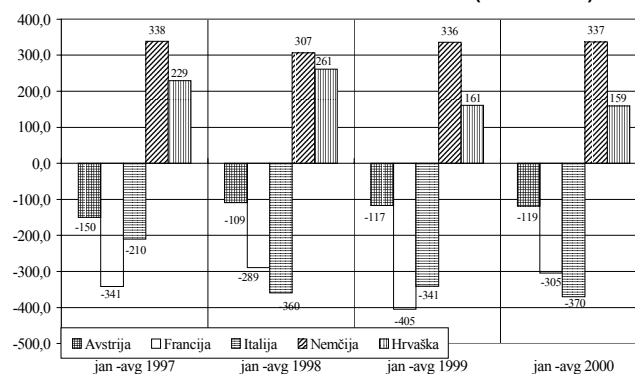
Primerjava prvih osmih mesecev leta 2000 in 1999 pa pokaže, da se je izvoz proizvodov:

- za reprodukcijo povečal za 9,9 %
- za investicije povečal za 1,0 %
- za široko porabo zmanjšal za 2,1 %

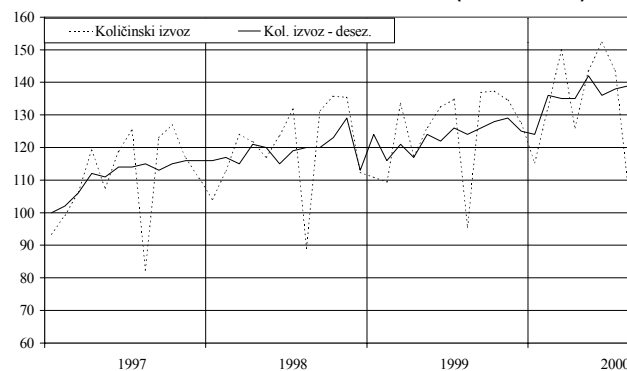
SALDO TRGOVINSKE BILANCE MED SLOVENIJO IN EU, EFTO, CEFTO, DRŽ. NEKDANJE JUGOSLAVIJE IN DRŽAVAMI NEKDANJE SZ (v mio USD)



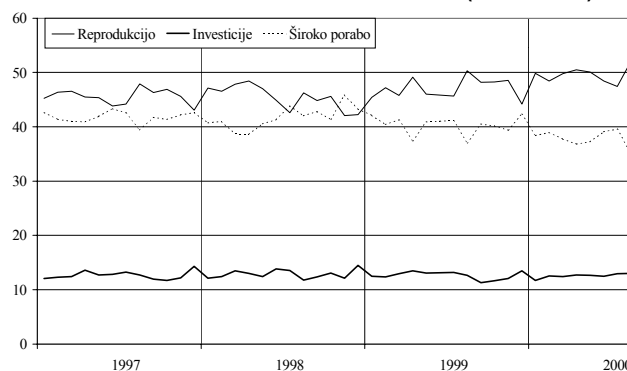
SALDO TRGOVINSKE BILANCE MED SLOVENIJO IN PETIMI NAJVEČJIMI TRGOVINSKIMI PARTNERICAMI (v mio USD)



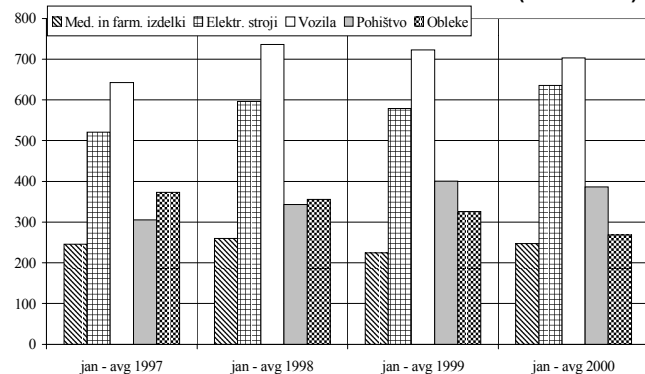
DESEZONIRANI KOLIČINSKI IZVOZ BLAGA (Ø1995 = 100)



DELEŽI IZVOZA BLAGA PO EKON. NAMENU (v odstotkih)



IZVOZ PETIH NAJPOMEMBNEJŠIH PROIZVODOV (v mio USD)



Na sliki levo je prikazanih pet skupin proizvodov z največjim deležem v izvozu blaga v letu 1997.

V obdobju od januarja do avgusta leta 2000 v primerjavi z enakim obdobjem v letu 1999 sta se povečala izvoz električnih strojev (za 9,7 %) in medicinskih in farmacevtskih izdelkov (za 10,1 %) medtem ko se je izvoz ostalih treh izbranih proizvodov znižal. Tako je bil izvoz oblek nižji za 17,6 %, izvoz vozil za 2,7 % in izvoz pohištva za 3,6 %.

V avgustu 2000 v primerjavi z avgustom 1999, se je najbolj znižal izvoz oblek (za 14,6 %) in pohištva (za 9,7 %), medtem ko je najbolj porasel izvoz vozil (za 29,0 %), sledil je izvoz medicinskih in farmacevtskih izdelkov (za 6,4 %) in električnih strojev (za 2,7 %).

Desezonirani količinski uvoz je bil avgusta 2000, v primerjavi z avgustom 1999 višji za 20,7%, kar je druga najvišja rast v tem letu (za julijska ki je dosegla 22,8 %).

V obdobju od januarja do avgusta leta 2000 v primerjavi z enakim obdobjem leta 1999 pa je bil desezoniran količinski uvoz višji za 4,5 %, tako da je v juliju prišlo do preobrata, saj je kumulativni količinski uvoz že višji od prirjivega lanskoletnega.

Če primerjamo avgust 2000 in avgust 1999, se je uvoz proizvodov (izražen v USD po tekočih tečajih):

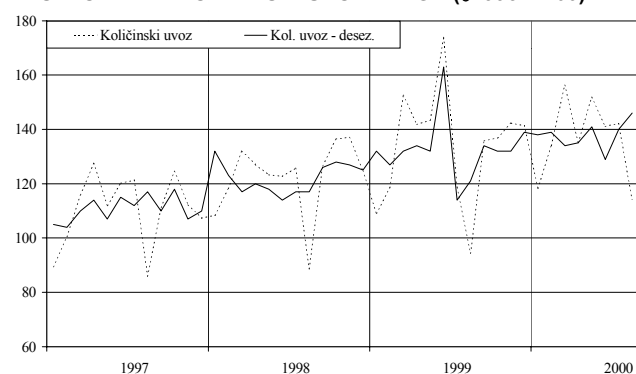
- za reprodukcijo povečal za 22,9 %
- za investicije povečal za 15,8 %
- za široko porabo povečal za 3,0 %

Če primerjamo obdobje od januarja do avgusta leta 2000 v primerjavi z enakim obdobjem leta 1999, se je uvoz proizvodov:

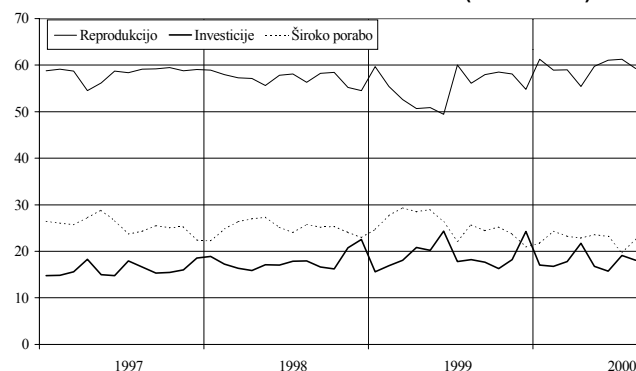
- za reprodukcijo povečal za 13,0 %
- za investicije zmanjšal za 5,5 %
- za široko porabo zmanjšal za 13,8 %

Na sosednji sliki je prikazano pet skupin proizvodov, ki so imeli v celotnem uvozu leta 1997 največji delež.

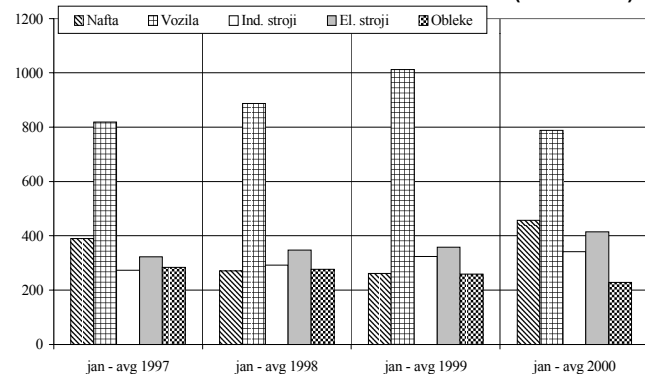
DESEZONIRANI KOLIČINSKI UVOZ BLAGA (θ1995 = 100)



DELEŽI UVOZA BLAGA PO EKON. NAMENU (v odstotkih)



UVOZ PETIH NAJPOMEMBNEJŠIH PROIZVODOV (v mio USD)

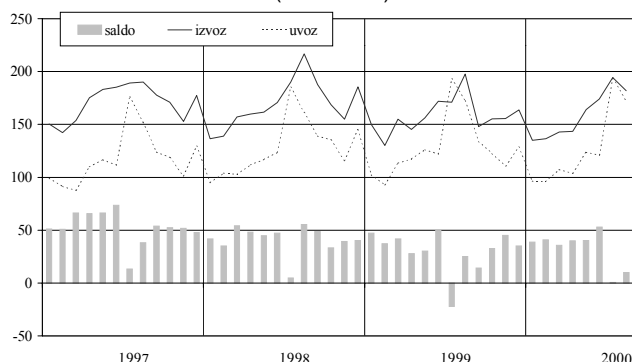


Uvoz nafte se je v obdobju od januarja do avgusta leta 2000 v primerjavi z enakim obdobjem leta 1999 povečal kar za 75,2 % (196,0 mio USD), medtem ko se je uvoz vozil zmanjšal za 22,2 % (224,4 mio USD). V tem obdobju sta se povečala tudi uvoz električnih strojev (za 16,0 %) in industrijskih strojev (za 5,1 %), uvoz oblek pa se je v proučevanem obdobju zmanjšal za 11,6 %.

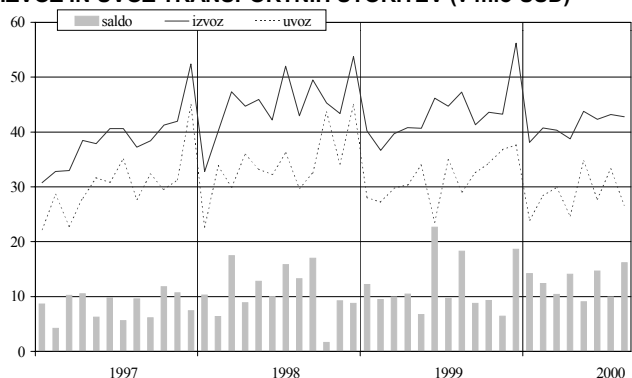
V avgustu 2000 v primerjavi z avgustom 1999, se je povečal uvoz vseh proučevanih proizvodov, od tega največ uvoz nafte (za 65,7 %), uvoz električnih strojev za 26,1 %, vozil za 14,5 %, uvoz industrijskih strojev za 5,0 %, za 6,9 % pa se je povečal tudi uvoz blaga.

STORITVE, DOHODKI, TRANSFERJI

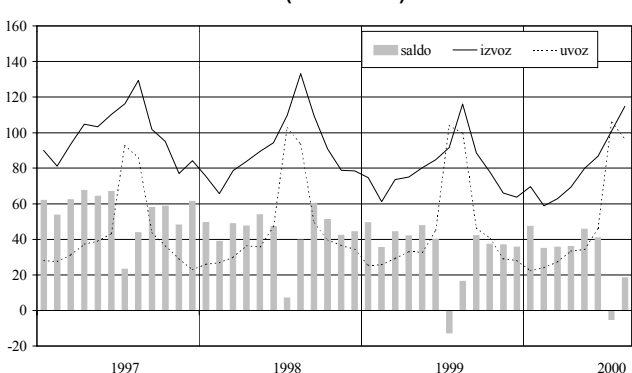
IZVOZ IN UVOZ STORITEV (v mio USD)



IZVOZ IN UVOZ TRANSPORTNIH STORITEV (v mio USD)



IZVOZ IN UVOZ POTOVANJ (v mio USD)



Presežek **storitvene podbilance** je avgusta 2000 neznatno nizek za mesec avgust, če ga primerjamo s preteklimi leti, znašal je samo 9,8 mio USD (leta 1999 je bil zabeležen presežek 25,1 mio USD, leta 1998 celo 55,3 mio USD). Vzrok je predvsem zmanjšani izvoz ostalih poslovnih storitev (in s tem manjši presežek iz poslov posredovanja) in višji uvoz ostalih poslovnih storitev.

V prvih osmih mesecih leta 2000 je presežek menjave storitev dosegel 258,6 mio USD, kar je za 21,5 mio USD več kot v enakem obdobju 1999.

Izvoz storitev je v avgustu 2000 znašal 181,9 mio USD, avgusta lani pa 197,6 mio USD.

V prvih osmih mesecih leta 2000 je dosegel izvoz storitev 1.271,8 mio USD, medtem ko je v prvih osmih mesecih leta 1999 znašal izvoz storitev 1.276,5 mio USD. V proučevanem obdobju se je zmanjšal izvoz potovanj in sicer za 14,1 mio USD, najbolj pa se je povečal izvoz ostalih poslovnih storitev za 15,3 mio USD.

Uvoz storitev je avgusta 2000 znašal 172,0 mio USD v primerjavi s 172,5 mio USD avgusta 1999.

V prvih osmih mesecih leta 2000 je bil dosežen nižji uvoz storitev (1.013,3 mio USD) kot v enakem obdobju leta 1999 (1.039,3 mio USD). Glede na leto prej je bil nižji uvoz ostalih poslovnih ter gradbenih in montažnih storitev, manjši pa je tudi uvoz transportnih storitev.

V avgustu leta 2000 v primerjavi z avgustom leta prej je bil izvoz **transportnih storitev** nižji za 4,5 mio USD, uvoz pa za 2,4 mio USD.

V prvih osmih mesecih leta 2000 je bil presežek transportnih storitev 100,7 mio USD, medtem ko je bil v letu 1999 enak 99,2 mio USD.

Izvoz transportnih storitev je znašal v prvih osmih mesecih letos 330,0 mio USD. Zmanjšanje glede na leto 1999 znaša 6,2 mio USD

Uvoz transportnih storitev je v prvih osmih mesecih leta 2000 znašal 229,3 mio USD, znižanje v primerjavi z letom 1999 je tako 7,7 mio USD.

Izvoz storitev **potovanj** je znašal avgusta letos 114,8 mio USD (leta 1999 pa 116,0 mio USD), uvoz potovanj pa je znašal avgusta letos 96,4 mio USD in je bil za 3,2 mio USD nižji kot leto prej.

V prvih osmih mesecih leta 2000 je znašal izvoz potovalnih storitev 643,2 mio USD, kar je 14,1 mio USD manj kot leta 1999. Vzrok so bili nižji prilivi igralnic in zmanjšani nakupi v prosto carinskih prodajalnah.

Uvoz potovalnih storitev je bil letos v prvih osmih mesecih za 5,2 mio USD nižji kot v enakem obdobju lanskega leta.

V menjavi **gradbenih storitev** je bil letos v prvih osmih mesecih dosežen presežek v višini 0,1 mio USD (leta 1999 pa primanjkljaj v višini 6,6 mio USD). Presežek je posledica manjšega uvoza gradbenih storitev (za 2,9 mio USD) in večjega izvoza (za 3,8 mio USD). Avgusta 2000 je znašal presežek gradbenih storitev 0,1 mio USD (avgusta lani pa primanjkljaj v višini 0,7 mio USD).

Avgusta leta 2000 je bil v menjavi **ostalih poslovnih storitev** dosežen primanjkljaj v višini 13,0 mio USD.

Primanjkljaj je v prvih osmih mesecih leta 2000 znašal 16,6 mio USD (v primerjavi z 55,3 mio USD primanjkljaja leta 1999). V primerjavi z letom 1999 je bil v osmih mesecih leta 2000 ob višjem izvozu storitev posredovanja (za 12,9 mio USD) dosežen za 23,4 mio USD nižji uvoz raznih poslovnih, profesionalnih, tehničnih in posredniških storitev.

Presežek **dohodkov od dela in kapitala** je avgusta 2000 znašal 10,0 mio USD, medtem ko je avgusta 1999 presežek znašal 7,8 mio USD.

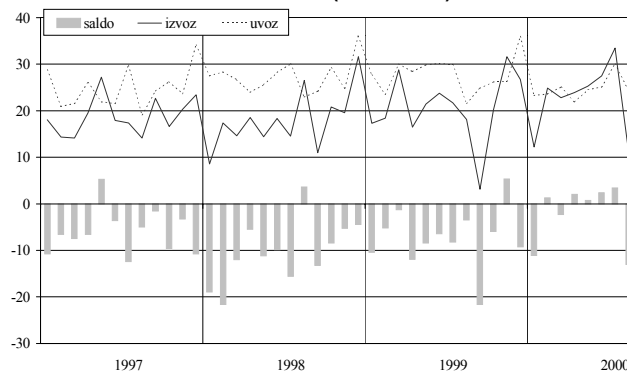
V prvih osmih mesecih leta 2000 je presežek dohodkov od dela in kapitala znašal 26,4 mio USD. V primerjavi z lanskim presežkom v znesku 45,3 mio USD, so se za 8,6 mio USD zmanjšali prejemki in za 10,3 mio USD povečali izdatki. Med prejemki od kapitala so se v prvih osmih mesecih leta 2000 za 7,9 mio USD znižali prejemki od naložb v dolžniške vrednostne papirje. Med izdatki izstopa povečanje izdatkov za obveznice in zadolžnice uradnega sektorja (75,6 mio USD v prvih osmih mesecih, lani 71,5 mio USD).

Presežek **tekočih transferjev** je v avgustu 2000 znašal 8,5 mio USD, avgusta lani pa je znašal 13,6 mio USD.

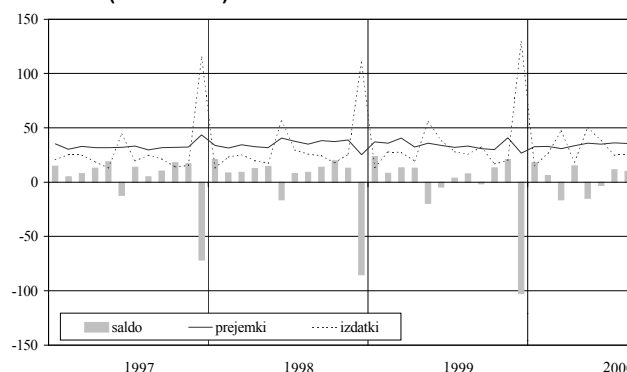
V prvih osmih mesecih letos je presežek znašal 76,6 mio USD, lani pa je bil 80,6 mio USD.

Prejemki so bili z 219,0 mio USD višji od lanskih za 6,3 mio USD, k čemur so z visokim aprilskim prilivom največ prispevali za 13,7 mio USD višji prejemki uradnega sektorja. Izdatki transferjev pa so v letošnjem letu v primerjavi z lanskim porasli za 10,3 mio USD, povečali so se izdatki ostalih sektorjev za 14 mio USD, medtem ko so bili izdatki uradnega sektorja za 3,7 mio USD nižji kot lansko leto .

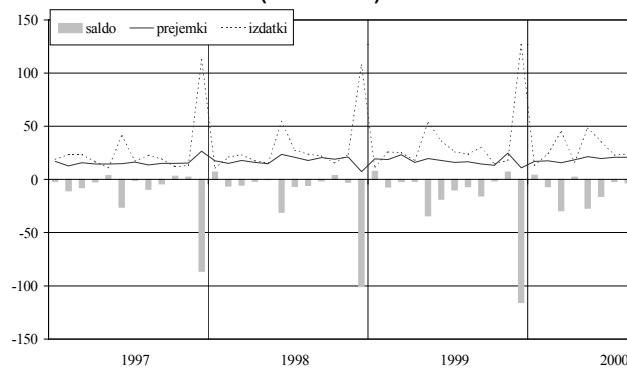
OSTALE POSLOVNE STORITVE (v mio USD)



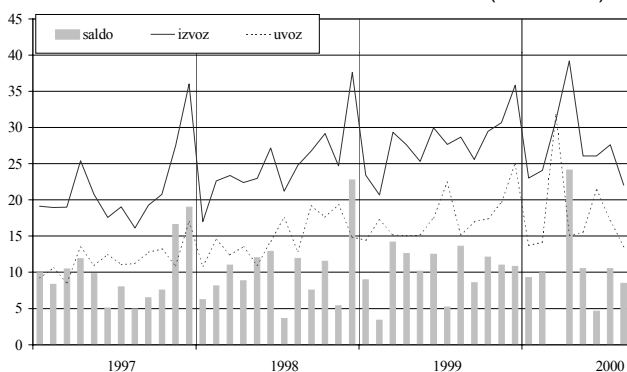
DOHODKI (v mio USD)



DOHODKI OD KAPITALA (v mio USD)



PREJEMKI IN IZDATKI TEKOČIH TRANSFEROV (v mio USD)



II. KAPITALSKI IN FINANČNI RAČUN

V prvih osmih mesecih leta 2000 je znašal pritek kapitala v Slovenijo 638,4 mio USD. Glavni vir pritoka kapitala v letošnjem letu je bilo povečanje obveznosti iz naslova najetih posojil v tujini (514,7 mio USD), kateremu sledi povečanje naložb v domače vrednostne papirje (neto 275,1 mio USD; kar zajema izdane evroobveznice vlade v vrednosti 384,8 mio USD v mesecu marcu) in povečanje tujih neposrednih naložb v Sloveniji (42,8 mio USD). Pritok kapitala v tem obdobju zmanjšujejo povečanje neto terjatev iz naslova kratkoročnih komercialnih kreditov (v višini 120,2 mio USD) in povečanje domačih naložb v vrednostne papirje v tujini (28,3 mio USD).

Ob dodatnem odtoku kapitala v višini 8,4 mio USD (zaenkrat še prikazanem v postavki statistična napaka) pa je neto pritek kapitala v državo v obdobju od januarja do avgusta leta 2000 znašal 646,8 mio USD.

V mesecu avgustu 2000 je znašal identificirani neto pritek kapitala 85,9 mio USD. Glavni viri pritoka kapitala so bili: zmanjšanje neto terjatev iz naslova kratkoročnih komercialnih kreditov (66,3 mio USD), zmanjšanje imetij tuje gotovine sektorja prebivalstva (28,5 mio USD) in povečanje obveznosti iz naslova najetih posojil v tujini (25,0 mio USD). Pritok kapitala pa je v tem mesecu zmanjševalo povečanje neto naložb v vrednostne papirje (povečanje domačih naložb v tujini za 16,0 mio USD in zmanjšanje tujih naložb v Sloveniji za 13,8 mio USD) in neto odplačila v tujini najetih posojil sektorja vlade (4,0 mio USD).

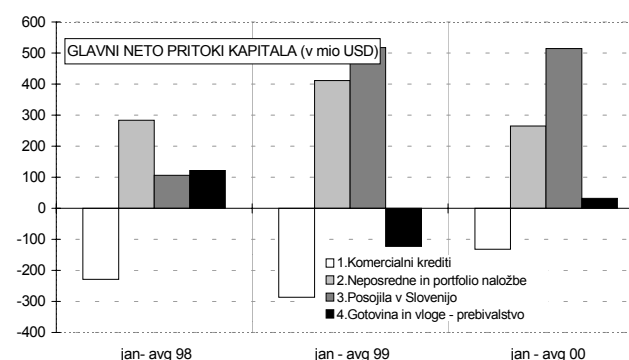
Ob pritoku kapitala v višini 18,7 mio USD (zaenkrat še prikazanem v postavki statistična napaka) pa je neto pritek kapitala v državo v avgustu letošnjega leta znašal 104,6 mio USD.

V obdobju od januarja do avgusta leta 2000 je znašal neto pritek kapitala v državo iz naslova **neposrednih naložb** 18,5 mio USD. Od tega so se domače neposredne naložbe v tujino povečale za 24,3 mio USD, tuje neposredne naložbe v Slovenijo pa so se povečale za 42,8 mio USD.

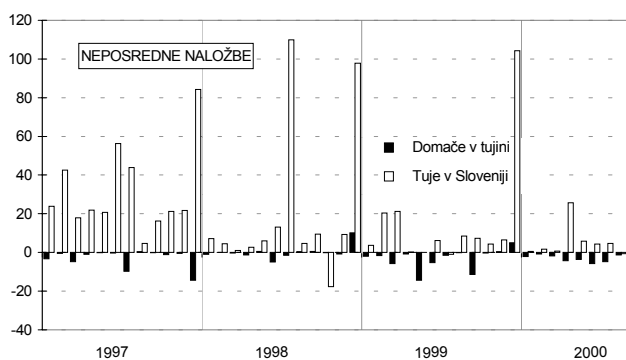
V enakem obdobju leta 1999 pa so se neposredne naložbe v tujino povečale za 31,4 mio USD, tuje neposredne naložbe v Slovenijo pa so se povečale za 58,9 mio USD.

V avgustu leta 2000 je bil zabeležen neto odtok kapitala iz države iz naslova neposrednih naložb v višini 1,9 mio USD. Od tega so se domače neposredne naložbe v tujini povečale za 1,3 mio USD (povečanje udeležbe kapitala enega od slovenskih farmacevtskih podjetij v tujini), tuje neposredne naložbe v Sloveniji pa so se zmanjšale za 0,7 mio USD.

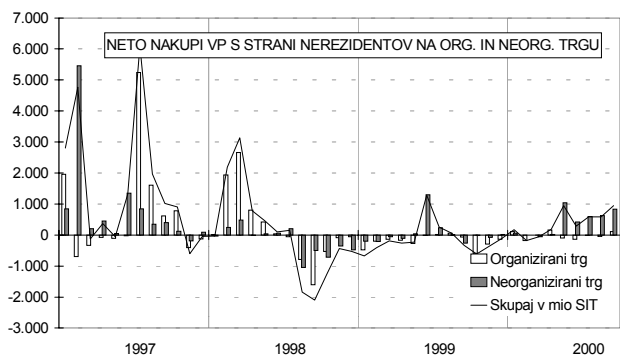
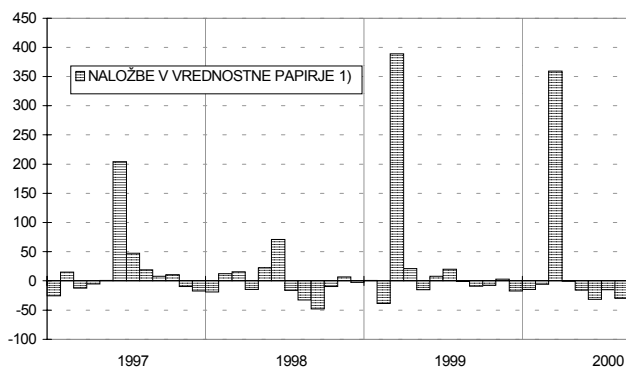
NETO PRITOKI KAPITALA mio USD	januar - avgust		avgust
	1999	2000	2000
1. Komercialni krediti	-287,3	-132,2	56,4
2. Neposredne in portfolio naložbe	411,8	265,3	-31,8
3. Posojila v Slovenijo	517,8	514,7	21,2
a. BS	0,0	0,0	0,0
b. Vlada	13,7	58,5	-4,0
c. Banke	248,3	131,6	0,2
d. Ostali sektorji	255,8	324,6	25,0
4. Gotovina in vloge - prebivalstvo	-122,8	31,7	28,5
5. Ostalo	-96,1	-41,2	11,5
6. Neto pritek kapitala brez deviznih rezerv bank in BS (1+2+3+4+5)	423,3	638,4	85,9
Mednarodne devizne rezerve	55,1	-231,2	-15,5
BS	140,7	-74,7	15,5
Bank	-85,7	-156,6	-30,9
7. Statistična napaka	18,8	8,4	18,7
8. NETO PRITOK KAPITALA brez deviznih rezerv bank in BS, s statistično napako (6+7)	442,1	646,8	104,6



NEPOSREDNE NALOŽBE IN NALOŽBE V VREDNOSTNE PAPIRJE (v mio USD)	januar - avgust		avgust
	1999	2000	2000
NEPOSREDNE NALOŽBE	27,5	18,5	-1,9
Domače v tujini	-31,4	-24,3	-1,3
Tuje v Sloveniji	58,9	42,8	-0,7
NALOŽBE V VRED. PAPIRJE	384,2	246,8	-29,8
Domače v tujini	-15,3	-28,3	-16,0
Tuje v Sloveniji	399,6	275,1	-13,8
Lastniški vrednostni papirji	1,3	12,6	1,2
Dolžniški vrednostni papirji	398,2	262,5	-15,0



2



Neto pritek kapitala iz **naslova naložb v vrednostne papirje** v obdobju od **januarja do avgusta leta 2000** znaša 246,8 mio USD (v enakem obdobju lanskega leta pa je bil zabeležen pritek v višini 384,2 mio USD).

V **avgustu leta 2000** so se naložbe v vrednostne papirje neto zmanjšale za 29,8 mio USD (v lanskem letu so se neto naložbe v vrednostne papirje zmanjšale za 0,9 mio USD).

Pri tem so se avgusta domače naložbe v tuje vrednostne papirje povečale za 16,0 mio USD. Tuje naložbe v slovenske vrednostne papirje pa so se v tem mesecu zmanjšale za 13,8 mio USD.

Naložbe tujcev v lastniške vrednostne papirje so se v avgustu 2000 povečale za 1,2 mio USD. Naložbe tujcev v dolžniške vrednostne papirje pa so se v avgustu 2000 zmanjšale za 15,0 mio USD. Na ta gibanja še naprej vplivajo predvsem nakupi euroobveznic vlade RS s strani slovenskih bank in zavarovalnic.

Po podatkih KDD so tujci v avgustu in septembru kupili za 6,5 mio USD vrednostnih papirjev, večino na neorganiziranem trgu. Večje naložbe: v avgustu (Videm Krško, Jadran Sežana, Slovenski odškodninski sklad) in v septembru (Salonit Anhovo, Lesonit). Kumulativa neto nakupov vrednostnih papirjev s strani tujcev v prvih devetih mesecih leta 2000 je bila 15,4 mio USD.

NETO NAKUPI IN PRODAJE VSEH VP S STRANI NEREZIDENTOV NA ORG. IN NEORG. TRGU

	jan. - sep.		avg. 2000	sep. 2000
	1999	2000		
Organizirani trg	-1.246,2	-81,1	-39,1	110,3
Neorganizirani trg	749,0	3.561,5	622,7	838,6
Skupaj v mio SIT	-497,1	3.480,4	583,6	948,9
Skupaj v mio USD	-9,0	48,4	2,5	4,0

² Junij 1997: izdaja evroobveznic vlade (228,2 mio USD).

Marec 1999: izdaja evroobveznic vlade (438,2 mio USD).

Marec 2000: izdaja evroobveznic vlade (384,8 mio USD).

Iz podatkov o naložbah v vrednostne papirje sta izključeni:

- izdaja evroobveznic v maju 1998 (556,6 mio USD) za predčasno odplačilo obveznic izdanih v skladu s prevzemom dolga po NFA sporazumu (453 mio USD) v juniju 1998.

V obdobju prvih osmih mesecev leta 2000 so se neto terjatve iz naslova kratkoročnih komercialnih kreditov povečale za 120,2 mio USD (lani v tem obdobju za 259,6 mio USD).

V avgustu letošnjega leta so se neto terjatve iz naslova kratkoročnih komercialnih kreditov zmanjšale za 66,3 mio USD (lani v tem obdobju pa so se terjatve povečale za 36,0 mio USD).

V mesecu avgustu je bilo izvoženega za 560,3 mio USD blaga. Od tega je bilo po podatkih plačilnega prometa s tujino plačanega 564,8 mio USD, neposrednih naložb v blagu ni bilo, danih transferov v blagu je bilo 2,0 mio USD, danih dolgoročnih komercialnih kreditov pa je bilo za 9,0 mio USD.

Avgusta je bilo uvoženega je bilo za 677,8 mio USD blaga, od tega je bilo po podatkih plačilnega prometa in podatkih o neposrednih plačilih tujih kreditodajalcev, s katerimi se poravnava obveznosti domačih posojiljemalcev do drugih nerezidentov³, plačanega 625,6 mio USD. Neposrednih naložb v blagu ni bilo, prejeti transferi v blagu so znašali 4,4 mio USD, s črpanji dolgoročnih komercialnih kreditov pa je bil financiran uvoz še dodatnih 0,1 mio USD.

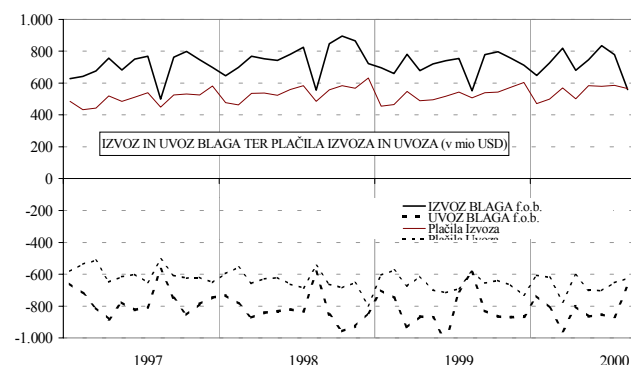
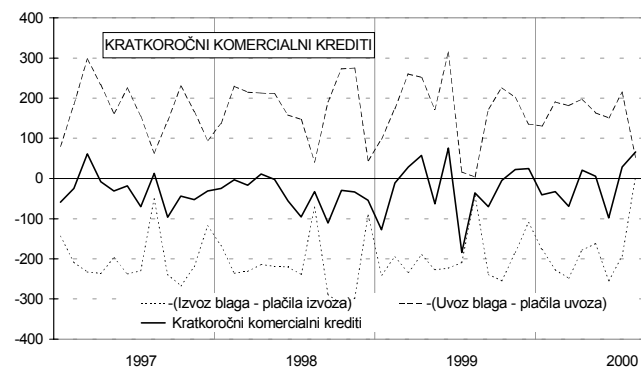
Preostalih 0,7 mio USD predstavlja spremembe terjatev in obveznosti na osnovi dolgoročnih proizvodnih kooperacij in spremembe stanja odprtih računov med nebančnimi subjekti (kontokorenti).

V mesecu avgustu prejeta plačila izvoza vrednostno sovpadajo z vrednostjo izvoženega blaga, tako da so se neto kratkoročni komercialni krediti zmanjšali na račun prejetih komercialnih kreditov za uvoženo blago.

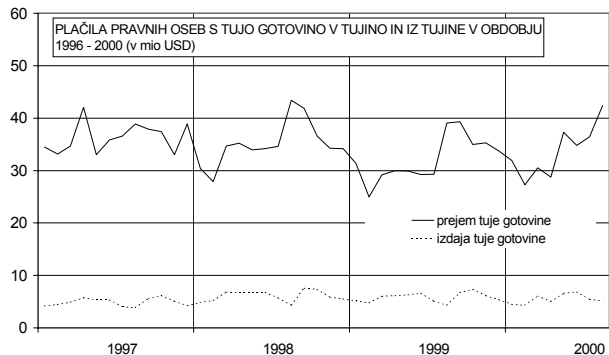
Kot ponavadi so tudi v letošnjem letu v mesecu avgustu tako dani kot tudi prejeti kratkoročni komercialni krediti na najnižji ravni v celotnem letu, ker je posledica vsakoletne nizke vrednosti izvoza in uvoza v tem poletnem mesecu in nespremenjene ravni tokov plačil.

Plačila s tujo gotovino v Slovenijo so avgusta letos znašala 42,4 mio USD, kar je za 8,4% več kot v enakem obdobju leta 1999. Plačila s tujo gotovino v tujino so bila glede na lanski avgust večja za 20,9% in sicer so znašala 5,2 mio USD.

KRATKOROČNI KOMERCIALNI KREDITI (v mio USD)	januar - avgust		avgust
	1999	2000	2000
A. BLAGOVNA MENJAVA	-860,2	-777,2	-117,4
1. Izvoz blaga f.o.b	5.578,2	5.789,6	560,3
2. Uvoz blaga f.o.b	-6.438,4	-6.566,8	-677,8
B. PLAČILA BLAGA	1.133,7	931,7	60,8
1. Plačila izvoza blaga skupaj	-4.015,2	-4.353,6	-564,8
Od tega predpl. izvoza blaga	-149,6	-163,5	-20,7
V gotovini	-47,1	-47,8	-6,9
2. Plačila uvoza blaga skupaj	5.148,9	5.285,3	625,6
Od tega predpl. uvoza blaga	577,6	550,0	47,2
V gotovini	0,9	1,3	0,2
C. NEP. NAL V BLAGU	3,2	-0,7	0,0
1. V tujino	-0,9	-0,7	0,0
2. V Slovenijo	4,1	0,0	0,0
D. TRANSFERI V BLAGU	11,3	11,7	2,5
1. Dani	-24,3	-22,2	-2,0
2. Prejeti	35,5	33,9	4,4
E. DOLG. KOM. KREDITI	-15,3	-5,1	-9,0
1. Dani (črpanje)	-27,0	-17,2	-9,0
2. Prejeti (črpanje)	11,6	12,1	0,1
F. OSTALO	1,4	-29,2	-0,7
G. Kratkor. kom. krediti	-259,6	-120,2	66,3



³ Plačila izvedena mimo računov rezidentov v tujini.



PLAČILA PRAVNIH OSEB S TUJO GOTOVINO V TUJINO IN IZ TUJINE	januar - avgust		avgust
	1999	2000	2000
1. PREJEM TUJE GOTOVINE	243,0	269,5	42,4
a. fakture za blago	47,1	47,8	6,9
b. fakture za storitve (brez potovanj)	7,7	9,9	1,4
c. fakture za potovanja	186,9	211,8	34,1
d. ostalo	1,3	2,0	0,5
2. IZDAJA TUJE GOTOVINE	44,4	43,9	5,2
a. fakture za blago	0,9	1,3	0,2
b. fakture za storitve (brez potovanj)	5,6	4,5	0,5
c. fakture za potovanja	37,2	37,4	4,4
d. ostalo	0,7	0,7	0,0

Obveznosti iz najetih posojil v tujini so se v obdobju od januarja do avgusta leta 2000 povečale za 514,7 mio USD, kar je na enakem nivoju kot v enakem obdobju lanskega leta ko so te obveznosti porasle za 517,8 mio USD.

Najbolj se je povečalo zadolževanje podjetij (324,6 mio USD). Banke so se dodatno zadolžile za 131,6 mio USD, država pa za 58,5 mio USD.

V avgustu letošnjega leta so se obveznosti iz najetih posojil povečale za 21,2 mio USD (lani v enakem obdobju za 26,6 mio USD), kar je posledica neto zadolževanja podjetij (v znesku 25,0 mio USD), ter odplačevanja posojil države (4,0 mio USD). Banke so se v tem mesecu neto zadolžile le za 0,2 mio USD (črpale so za 18,1 mio USD posojil in jih odplačale za 17,9 mio USD)

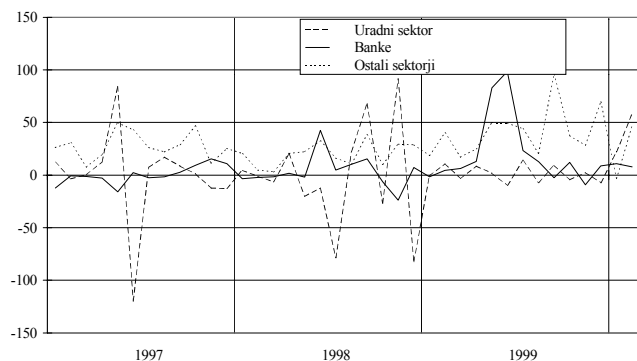
Zmanjšanje terjatev iz naslova **odobrenih posojil** nerezidentom znaša v avgustu leta 2000 4,9 mio USD, v prvih osmih mesecih letošnjega leta pa so se te terjatve povečale za 37,8 mio USD.

V obdobju od januarja do avgusta leta 2000 so se **imetja tuje gotovine in vlog prebivalstva** zmanjšala za 31,6 mio USD, v enakem obdobju lanskega leta pa so se imetja tuje gotovine in vlog povečala za 122,8 mio USD.

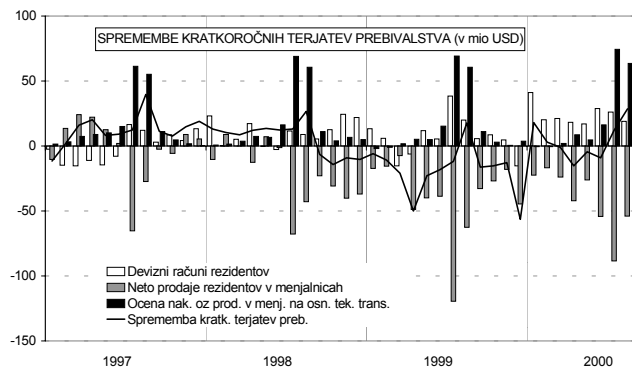
V avgustu leta 2000 so se imetja tuje gotovine in vlog prebivalstva zmanjšala za 28,5 mio USD, v istem mesecu lanskega leta pa za 17,5 mio USD.

Rezidenti so v prvih osmih mesecih leta 2000 v **menjalnicah** neto kupili za 327,7 mio USD tuje gotovine. Od tega so na devizne račune pri domačih bankah neto položili za 191,3 mio USD, za potrebe tekočih transakcij pa so kupili 168,1 mio USD več tuje gotovine kot so je prodali.

V avgustu 2000 so rezidenti v menjalnicah neto kupili za 53,9 mio USD tuje gotovine, na devizne račune pri domačih bankah so neto položili za 19,0 mio USD tuje gotovine, za potrebe tekočih transakcij pa so kupili 63,4 mio USD več tuje gotovine kot so je prodali.



SPREMEMBA KRATK. TERJATEV PREBIVALSTVA (v mio USD)	januar - avgust		avgust
	1999	2000	2000
Devizni računi rezidentov (a-b)	73,0	191,3	19,0
a. Pologi na devizne račune	1.207,3	1.181,9	139,0
b. Dvigi z deviznih računov	1.134,4	990,5	120,0
Neto prodaje tuje gotovine rezidentov v menjalnicah (a-b)	-349,5	-327,7	-53,9
a. Prodaje rezidentov menjalnicam	1.102,8	905,4	99,0
b. Nakupi rezidentov v menjalnicah	1.452,3	1.233,1	152,9
Ocena nak. oz prod. v menj. na osn. tek. transakcij	153,8	168,1	63,4
SPREMEMBA KRATK. TERJATEV PREBIVALSTVA	-122,8	31,7	28,5



V prvih osmih mesecih leta 2000 so menjalnice rezidentom in nerezidentom neto prodale za 31,9 mio USD tuje gotovine.

V proučevanem mesecu 2000 pa so neto kupile za 3,6 mio USD tuje gotovine (v lanskem avgustu so neto prodale za 6,2 mio USD tuje gotovine).

Odkupi tuje gotovine v menjalnicah so v avgustu leta 2000 znašali 156,6 mio USD, kar je 12,5 mio USD manj kot predhodni mesec. Prodaje tuje gotovine v menjalnicah so se v avgustu 2000 (152,9 mio USD) zmanjšale glede na prejšnji mesec (za 54,1 mio USD).

V obdobju od januarja do avgusta leta 2000 so menjalnice od nerezidentov neto odkupile za 295,8 mio USD, rezidentom pa so neto prodale za 327,7 mio USD tuje gotovine.

V avgustu 2000 so menjalnice od tujcev neto odkupile za 57,6 mio USD, rezidentom pa so prodale za 53,9 mio USD več tuje gotovine, kot so je od njih odkupile.

Vloge nerezidentov⁴ pri domačih bankah so se v obdobju prvih osmih mesecih leta 2000 povečale za 11,2 mio USD, medtem ko so se v enakem obdobju leta 1999 zmanjšale za 47,8 mio USD.

V avgustu leta 2000 so se vloge nerezidentov pri domačih bankah zmanjšale za 2,7 mio USD, medtem ko so se v enakem mesecu lanskega leta povečale za 8,5 mio USD.

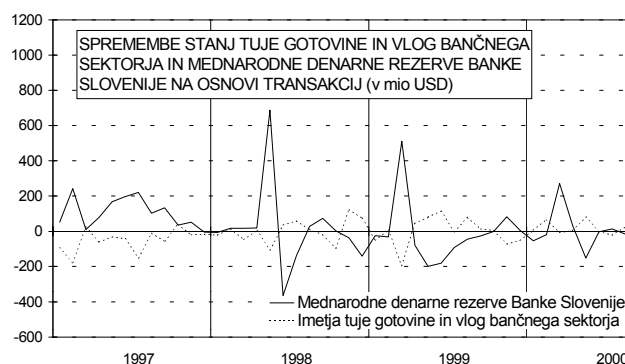
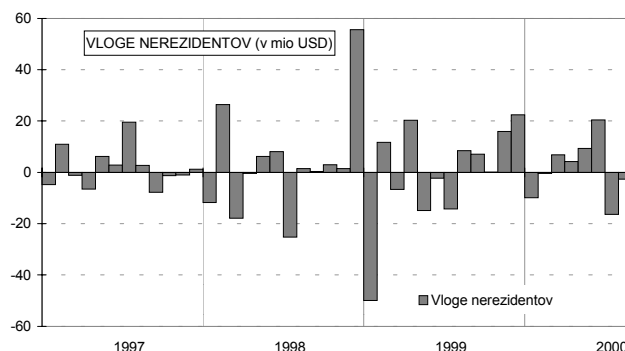
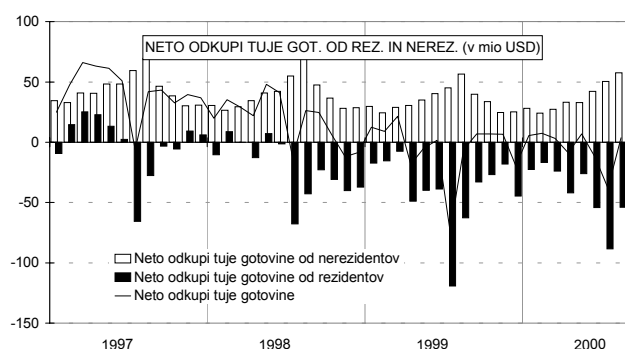
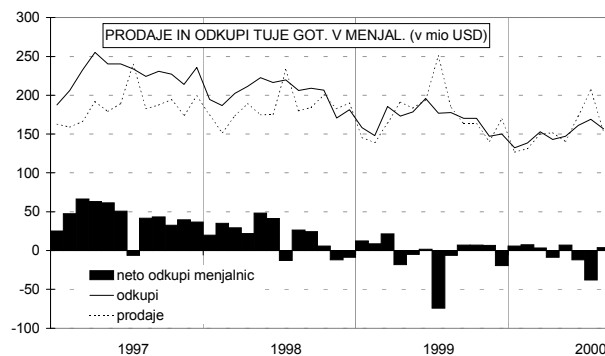
Imetja tuje gotovine in vlog bančnega sektorja so se v obdobju od januarja do avgusta 2000 povečala za 152,7 mio USD, medtem ko so se v istem obdobju leta 1999 povečala za 76,9 mio USD.

Avgusta 2000 so se imetja tuje gotovine in vlog bančnega sektorja povečala za 24,3 mio USD.

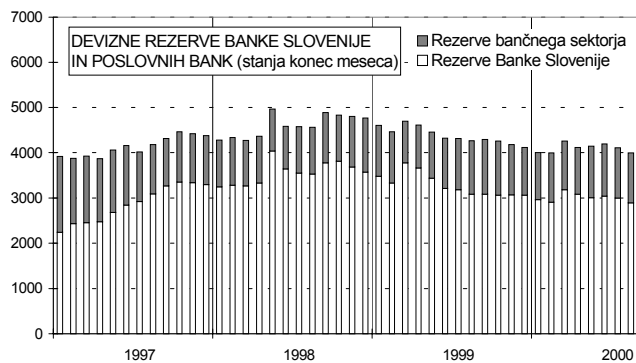
Pretežni del imetij tuje gotovine in vlog bančnega sektorja so **rezerve poslovnih bank**, ki so se v proučevanem mesecu leta 2000 povečale za 30,9 mio USD.

Devizne rezerve bank na osnovi stanj so konec avgusta 2000 znašale 1.104,6 mio USD.

Imetja tuje gotovine in vlog ostalih sektorjev so se v obdobju od januarja do avgusta leta 2000 zmanjšala za znesek 34,0 mio USD, v proučevanem mesecu leta 2000 pa so se prav tako zmanjšala in sicer za 31,6 mio USD.



⁴ Postavka ostale obveznosti/gotovina in vloge/banke.



Mednarodne denarne rezerve Banke Slovenije so se na podlagi transakcij v obdobju od januarja do avgusta leta 2000 povečale za 74,7 mio USD, medtem ko so se v enakem obdobju lani zmanjšale za 140,7 mio USD).

V mesecu avgustu letošnjega leta so se mednarodne denarne rezerve Banke Slovenije zmanjšale za 15,5 mio USD, v avgustu leta 1999 pa so se zmanjšale za 44,9 mio USD.

Devizne rezerve Banke Slovenije predstavljajo 72,4 % celotnih deviznih rezerv bančnega sistema oz. 2.893,5 mio USD.

Konec avgusta 2000 je znašalo stanje deviznih rezerv Banke Slovenije in poslovnih bank 3.998,1 mio USD.

Devizne rezerve bančnega sistema so se v obdobju od konca avgusta 1999 do konca avgusta 2000 zmanjšale za 268,9 mio USD. Od tega se je stanje deviznih rezerv Banke Slovenije zmanjšalo za 187,5 mio USD, stanje deviznih rezerv bank pa za 81,5 mio USD.

Konec avgusta leta 2000 so bile mednarodne rezerve Banke Slovenije (brez rezerv poslovnih bank) enake trem povprečnim mesečnim uvozom blaga in storitev v letu 2000.

Mednarodne rezerve Banke Slovenije so konec meseca avgusta 2000 predstavljale 51,5% celotnega zunanjega dolga.

