

A. PLAČILNA BILANCA SLOVENIJE

Julij 2000

- I. TEKOČI RAČUN
 - BLAGO
 - STORITVE
- II. KAPITALSKI IN FINANČNI RAČUN

POVZETEK DOGAJANJ*:

V obdobju od januarja do julija letošnjega leta je znašal **primanjkljaj tekočega računa** 323,0 mio USD, v enakem obdobju leta 1999 pa je znašal 510,1 mio USD. Julija 2000 smo zabeležili primanjkljaj na tekočem računu v znesku 65,7 mio USD, medtem ko je bil v enakem mesecu lanskega leta dosežen na tekočem računu presežek v višini 34,5 mio USD.

Na primanjkljaj v tekočem računu plačilne bilance v prvih sedmih mesecih leta 2000 je najbolj vplival primanjkljaj v trgovinski bilanci (v višini 658,0 mio USD), izboljševali pa so ga presežek v storitvenem delu plačilne bilance (v višini 249,2 mio USD), presežek dohodkov (v višini 17,9 mio USD) ter presežek pri tekočih transferjih (v višini 67,9 mio USD).

Visok primanjkljaj **trgovinskega dela** plačilne bilance v juliju 2000 lahko pripišemo trem dejavnikom, zelo visokem uvozu nafte, uvozu gorilnih elementov za elektrarno Krško in uvozu dveh vlakov.

Storitveni del plačilne bilance izkazuje večji presežek v prvih sedmih mesecih leta kot lani, predvsem zaradi zmanjšanja uvoza storitev in povečanja izvoza storitev. V tem letu največje spremembe beležimo na postavki ostale poslovne storitve, ki se je povečala na izvozni strani in zmanjšala na uvozni strani.

Nižji presežek v dohodkovnem delu plačilne bilance v letu 2000 je znašal samo 17,9 mio USD, mnogo manj kot v preteklih letih (v obdobju od januarja do julija leta 1999 je znašal 37,6 mio USD), kar je mogoče pripisati višjim izdatkom od kapitala in nižjim dohodkom od dela.

Kapitalski in finančni račun v obdobju od januarja do junija letošnjega leta izkazuje presežek v višini 342,1 mio USD, medtem ko je bil presežek v enakem obdobju lanskega leta višji za 30,3% oz. za 149,3 mio USD. V juniju leta 2000 znaša presežek na kapitalskem in finančnem računu 61,3 mio USD (v enakem mesecu leta 1999 pa je znašal primanjkljaj 38,8 mio USD).

Na **priliv kapitala** v proučevanem mesecu letošnjega leta najbolj vplivajo pritok kapitala iz naslova najetih posojil v tujini, zmanjšanje neto terjatev iz naslova kratkoročnih komercialnih kreditov ter povečanje imetij tuje gotovine sektorja prebivalstvo. Priliv kapitala je v tem mesecu zmanjševal odliv kapitala iz naslova zmanjšanja vlog nerezidentov pri domačih bankah in zmanjšanje tujih naložb v domače vrednostne papirje.

Naložbe tujcev v dolžniške vrednostne papirje se že tretji mesec zapored znižujejo (v juliju letošnjega leta znižanje za 19,8 mio USD) predvsem zaradi nakupov evroobveznic vlade RS s strani slovenskih bank in zavarovalnic.

Najeta **posojila** so v letošnjem letu glavni vir pritoka kapitala. V mesecu maju so banke in državni sektor odplačevala najeta posojila v tujini, v mesecih juniju in juliju se zopet vsi sektorji neto zadolžujejo v tujini.

* Povprečni menjalni tečaj USD/SIT je v prvih sedmih mesecih letos za 19,3% presegal primerljivega v enakem obdobju leta 1999, tečaj USD/EUR pa za 13,0%

PLAČILNA BILANCA SLOVENIJE*predhodni podatki z dne 12.9.2000**tokovi v mio USD*

	januar-julij		julij	
	1999	2000	1999	2000
I. Tekoči račun	-510,1	-323,0	34,5	-65,7
1. Blago	-826,6	-658,0	47,5	-90,0
1.1. Izvoz blaga	5.027,2	5.227,3	752,9	776,2
Izvoz f.o.b.	4.983,0	5.187,6	745,5	768,6
Prilagoditev zaobjema	44,2	39,7	7,4	7,7
1.2. Uvoz blaga	-5.853,8	-5.885,3	-705,4	-866,3
Uvoz c.i.f.	-5.985,8	-6.028,1	-716,6	-885,0
Prilagoditev c.i.f./f.o.b	226,3	227,9	27,1	33,5
Prilagoditev zaobjema	-94,4	-85,1	-15,9	-14,8
2. Storitve	212,0	249,2	-22,1	2,1
2.1. Izvoz storitev	1.078,9	1.086,3	171,1	192,6
Transport	288,9	286,7	44,7	42,7
Potovanja	541,3	527,5	91,6	100,5
Komunikacijske storitve	12,5	12,6	1,9	2,7
Konstruktivske storitve	33,4	36,3	3,8	6,7
Finančne storitve	4,6	4,4	0,9	0,6
Ostale poslovne storitve	147,8	169,1	21,7	33,3
Posredovanje	75,7	95,3	10,9	21,2
Osebne, kulturne in rekreacijske storitve	11,3	7,7	1,0	1,4
2.2. Uvoz storitev	-866,9	-837,2	-193,1	-190,5
Transport	-207,9	-202,4	-35,0	-33,0
Potovanja	-295,1	-291,5	-104,1	-104,3
Komunikacijske storitve	-17,0	-26,0	-3,1	-4,2
Gradbena in montažna dela	-39,3	-36,7	-4,0	-3,6
Finančne storitve	-13,8	-15,6	-1,6	-2,1
Licence, patenti in avtorske pravice	-27,8	-26,8	-3,2	-6,1
Ostale poslovne storitve	-199,6	-173,0	-29,9	-29,6
Posredovanje	-47,6	-43,0	-6,2	-6,1
3. Dohodki	37,6	17,9	3,9	12,0
3.1. Prejemki	248,1	237,4	32,1	36,2
Od dela	117,8	106,7	16,1	15,4
Od kapitala	130,3	130,7	16,0	20,8
3.2. Izdatki	-210,5	-219,5	-28,2	-24,3
Od dela	-14,2	-14,4	-2,2	-1,5
Od kapitala	-196,4	-205,1	-26,0	-22,8
4. Tekoči transferi	67,0	67,9	5,2	10,3
4.1. V Slovenijo	184,0	196,7	27,7	27,4
Vladni sektor	14,1	31,5	1,9	5,6
Ostali sektorji	169,9	165,2	25,8	21,8
4.2. V tujino	-117,0	-128,8	-22,4	-17,1
Vladni sektor	-61,7	-59,9	-8,8	-7,8
Ostali sektorji	-55,3	-68,9	-13,7	-9,4

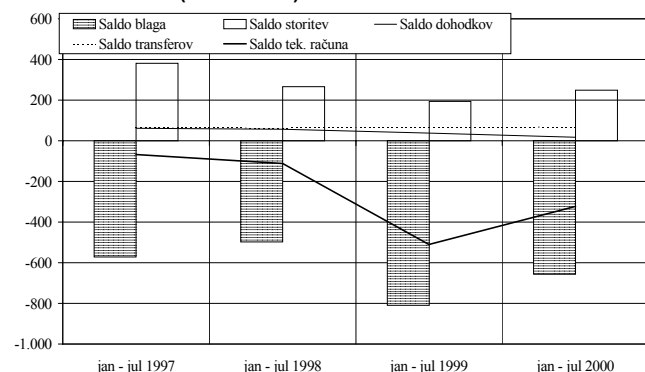
Plačilna bilanca Slovenije; predhodni podatki z dne 12.9.2000

tokovi v mio USD

	januar-julij		julij	
	1999	2000	1999	2000
II. Kapitalski in finančni račun	491,3	342,1	-38,8	61,3
A. Kapitalski račun	-0,4	-0,6	-0,5	-0,2
1. Kapitalski transferi	-0,2	0,0	-0,3	-0,1
2. Patenti in licence	-0,2	-0,6	-0,1	0,0
B. Finančni račun	491,7	342,8	-38,3	61,5
1. Neposredne naložbe	19,3	20,3	-2,4	-0,2
Domače v tujini	-31,2	-23,1	-1,5	-4,9
Tuje v Sloveniji	50,5	43,4	-0,9	4,6
2. Naložbe v vrednostne papirje	385,1	276,7	20,3	-15,2
Terjatve (domače v tujini)	-13,2	-12,3	13,1	-2,0
Obveznosti (tuje v Sloveniji)	398,3	288,9	7,2	-13,2
3. Ostale naložbe	-8,5	136,0	-147,1	90,5
3.1. Terjatve	-426,4	-350,5	-213,0	52,9
Komerencialni krediti	-231,7	-180,6	-188,3	28,4
Dolgoročni	-8,2	5,9	-4,1	1,3
Kratkoročni	-223,6	-186,5	-184,3	27,1
Posojila	-29,3	-39,0	-8,4	-6,8
Banke	-9,8	4,0	-1,2	-3,3
Ostali sektorji	-19,6	-43,0	-7,3	-3,5
Gotovina in vloge	-133,8	-124,4	-11,3	32,7
Banke	1,9	-128,4	3,0	22,0
Ostali sektorji	-135,7	4,0	-14,3	10,7
Prebivalstvo	-140,6	2,2	-11,8	10,8
Rač.v tujini	4,8	1,8	-2,5	-0,2
Ostale terjatve	-31,5	-6,5	-5,0	-1,3
Banka Slovenije	-5,4	-5,4	0,0	0,0
Banke	-26,6	-0,9	-5,0	-1,2
Ostali sektorji	1,2	0,2	0,1	-0,1
3.2. Obveznosti	417,8	486,5	65,9	37,5
Komerencialni krediti	-15,1	-7,9	-1,1	2,7
Posojila	491,2	493,6	81,3	51,6
Banka Slovenije	-	-	-	-
Vladni sektor	20,9	64,0	13,8	4,2
Banke	235,5	133,9	22,6	11,4
Ostali sektorji	234,8	295,7	44,9	36,0
Vloge	-56,3	13,9	-14,3	-16,4
Banke	-56,3	13,9	-14,3	-16,4
Ostale obveznosti	-2,0	-13,2	0,0	-0,4
Banke	-1,1	-10,9	-0,2	0,0
4. Mednarodne denarne rezerve	95,8	-90,1	90,9	-13,5
Zlato, SDR in rezervna imetja pri MDS	-41,9	10,3	0,0	2,8
Devize	137,7	-100,4	90,9	-16,3
Gotovina in vloge	405,0	-217,7	-20,8	-117,0
Vrednostni papirji	-267,3	117,2	111,8	100,7
III. Neto napake in izpustitve	18,8	-19,1	4,2	4,4

I. TEKOČI RAČUN BLAGO

TEKOČI RAČUN (v mio USD)



Saldo **tekočega računa** je v obdobju od januarja do julija leta 2000 **negativen in znaša 323,3 mio USD**, medtem ko je v primerljivem obdobju lanskega leta izkazoval primanjkljaj v znesku 510,1 mio USD.

Primanjkljaj trgovinske bilance v prvih sedmih mesecih 2000 je v primerjavi z enakim obdobjem v 1999 nižji za 168,7 mio USD.

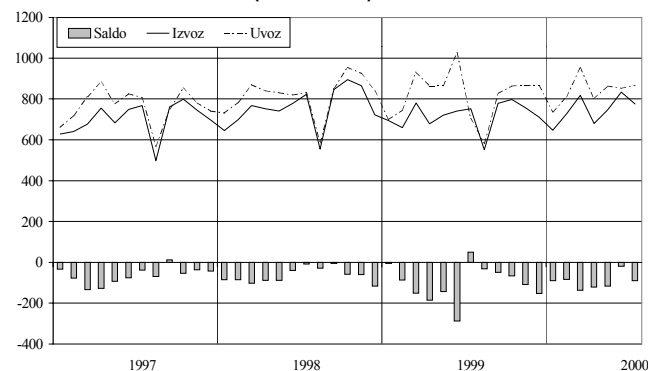
Presežek storitvene podbilance se je v prvih sedmih mesecih leta 2000 v primerjavi z enakim obdobjem leta 1999 povečal za 37,1 mio USD, predvsem zato ker se je uvoz storitev zmanjšal, medtem ko se je izvoz storitev povečal.

Saldo dohodkov se je v tem obdobju zmanjšal za 19,7 mio USD, saldo transferjev pa je približno enak lanskega (višji za 0,9 mio USD).

Primanjkljaj v trgovinski bilanci je v obdobju od januarja do julija 2000 znašal **658,0 mio USD**, v primerljivem lanskem obdobju pa 826,6 mio USD.

Izvoz blaga je v obdobju od januarja do julija leta 2000 v primerjavi z enakim obdobjem leta 1999 višji za 200,1 mio USD, medtem ko je uvoz blaga prvič v letu 2000 (zaradi julijskega visokega uvoza blaga) višji od primerljivega lanskega za 49,0 mio USD.

IZVOZ IN UVOZ BLAGA (v mio USD)



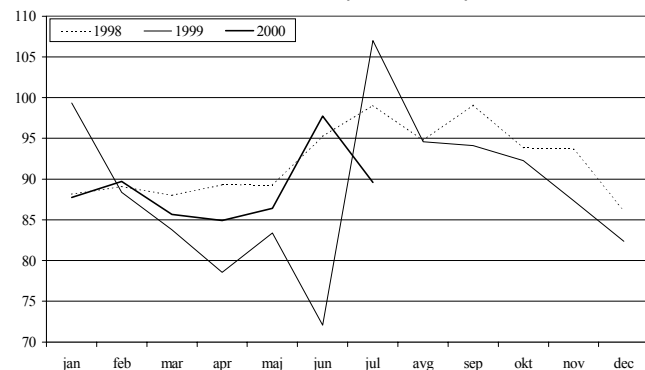
Izvoz blaga je v juliju 2000 znašal 768,6 mio USD in je bil za 3,1 % višji kot izvoz julija 1999 (desezoniran količinski izvoz blaga pa je bil v juliju 2000 v primerjavi z julijem 1999 višji za 10,4 %). Uvoz blaga je v juliju 2000 znašal 885,0 mio USD in je bil za 23,5 % višji kot julija 1999, predvsem zaradi uvoza 2 vlakov in gorilnih elementov za JE Krško (desezoniran količinski uvoz blaga pa je bil v juliju 2000 v primerjavi z julijem 1999 višji za 22,8 %).

V prvih sedmih mesecih leta 2000 je bila pokritost uvoza z izvozom 88,8 %, medtem ko je primerljiva lanska pokritost znašala 85,9 %.

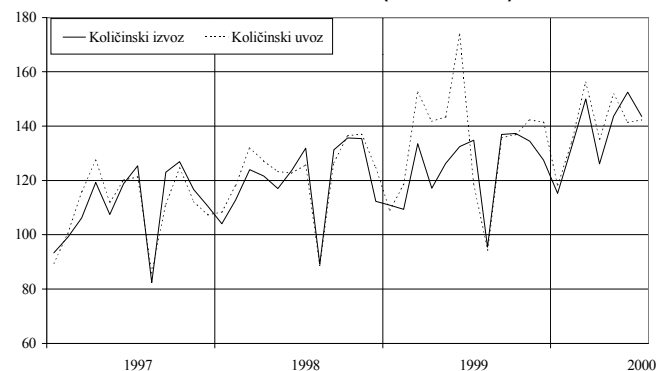
Pokritost uvoza z izvozom v juliju leta 2000 je dosegla 89,6 %, medtem ko je bila pokritost uvoza z izvozom v juliju 1999 višja - 106,7 %.

Tudi podatki o količinskem izvozu in uvozu blaga¹ v letu 2000 kažejo visoke stopnje rasti v primerjavi z lanskim letom. Tako je bil količinski izvoz blaga v obdobju od januarja do julija 2000 v primerjavi z izvozom v enakem obdobju lani višji za 11,5 %, količinski uvoz blaga pa se je zmanjšal za 2,2 %. Količinski izvoz blaga je bil v juliju 2000 glede na julij 1999 višji za 6,5 %, uvoz pa nižji za 2,2 %.

POKRITOST UVOZA Z IZVOZOM (v odstotkih)



KOLIČINSKI IZVOZ IN UVOZ BLAGA (Ø1995 = 100)



¹ Ocena ARC Banke Slovenije.

Po primerjavi obdobja od januarja do julija v letih 1997 – 2000 je imela Slovenija primanjkljaj v trgovinski bilanci z vsemi omenjenimi evropskimi integracijami in v letih 1999 in 2000 tudi z državami nekdanje SZ, presežek pa z državami nekdanje Jugoslavije.

V obdobju od januarja do julija 2000 v primerjavi z enakim obdobjem leta 1999, se je primanjkljaj Slovenije z EU zmanjšal, medtem ko je primanjkljaj z ostalimi evropskimi integracijami in z državami nekdanje SZ ostal enak. Presežek z državami nekdanje Jugoslavije se je v proučevanem obdobju povečal.

Med najpomembnejšimi trgovinskimi partnerji je Slovenija s Hrvaško in Nemčijo ohranila presežek, medtem ko ima v menjavi z Avstrijo, Italijo in Francijo primanjkljaj.

V prvih sedmih mesecih leta 2000 v primerjavi z enakim obdobjem v letu 1999 je Slovenija povečala presežek tako v menjavi z Nemčijo (za 19 mio USD) kot tudi s Hrvaško (za 4 mio USD). Po drugi strani pa je Slovenija ohranila približno enak primanjkljaj z Avstrijo in znižala primanjkljaj s preostalima dvema obravnavanimi državama, z Italijo (za 2 mio USD) in s Francijo (za 97 mio USD).

Desezonirani količinski izvoz blaga se je v juliju 2000 v primerjavi z julijem 1999 povečal za 10,4 %, medtem ko se je desezonirani količinski izvoz blaga v letu 2000 v primerjavi z enakim obdobjem v letu 1999 povečal za 11,6 %.

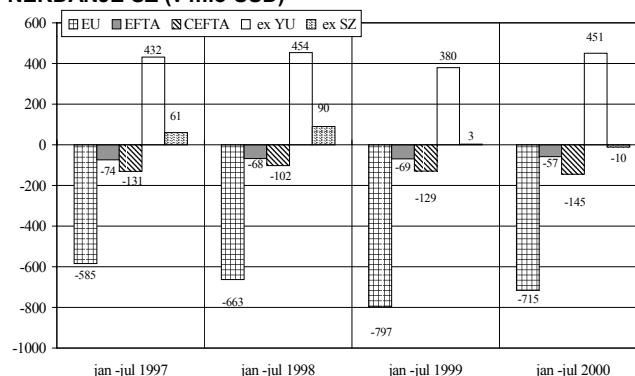
Če primerjamo julij 2000 in julij 1999, se je izvoz proizvodov (izražen v USD po tekočih tečajih):

- za reprodukcijo povečal za 10,4 %
- za investicije povečal za 0,6 %
- za široko porabo zmanjšal za 1,9 %

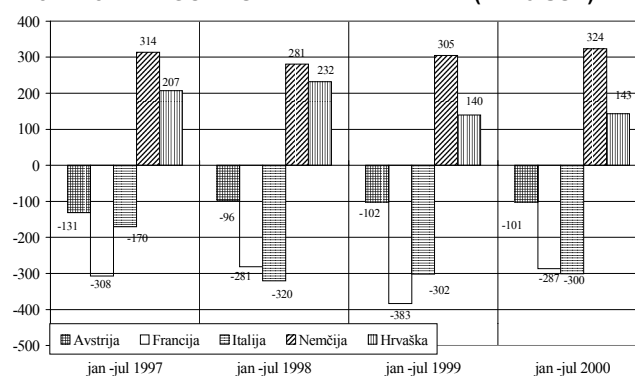
Primerjava prvih sedmih mesecev leta 2000 in 1999 pa pokaže, da se je izvoz proizvodov:

- za reprodukcijo povečal za 7,2 %
- za investicije povečal za 1,3 %
- za široko porabo zmanjšal za 0,9 %

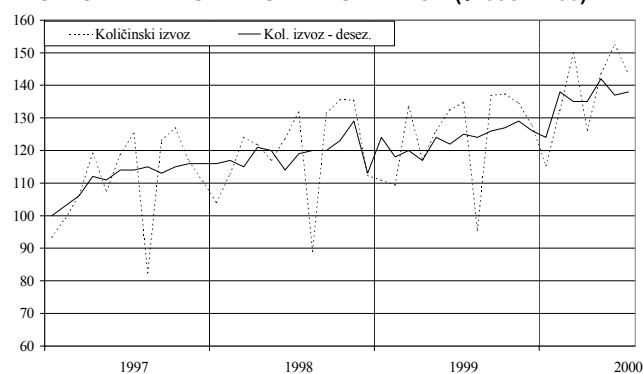
SALDO TRGOVINSKE BILANCE MED SLOVENIJO IN EU, EFTO, CEFTO, DRŽ. NEKDANJE JUGOSLAVIJE IN DRŽAVAMI NEKDANJE SZ (v mio USD)



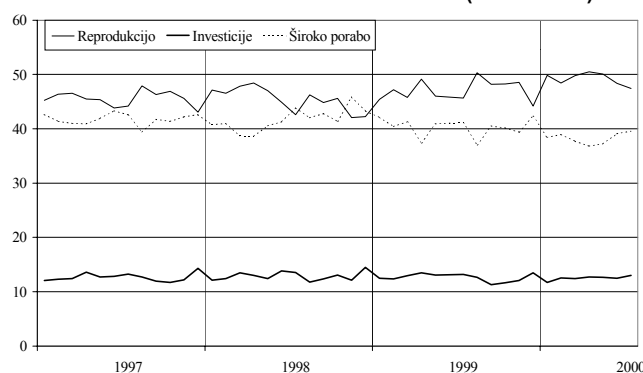
SALDO TRGOVINSKE BILANCE MED SLOVENIJO IN PETIMI NAJVEČJIMI TRGOVINSKIMI PARTNERICAMI (v mio USD)



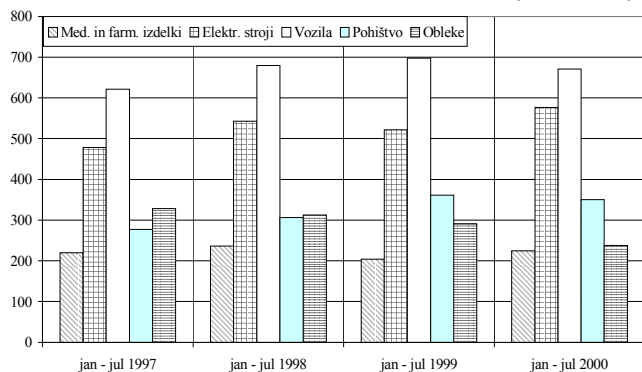
DESEZONIRANI KOLIČINSKI IZVOZ BLAGA (θ1995 = 100)



DELEŽI IZVOZA BLAGA PO EKON. NAMENU (v odstotkih)



IZVOZ PETIH NAJPOMEMBNEJŠIH PROIZVODOV (v mio USD)



Na sliki levo je prikazanih pet skupin proizvodov z največjim deležem v izvozu blaga v letu 1997.

V obdobju od januarja do julija leta 2000 v primerjavi z enakim obdobjem v letu 1999 sta se povečala izvoz električnih strojev (za 10,5 %) in medicinskih in farmacevtskih izdelkov (za 10,1 %) medtem ko se je izvoz ostalih treh izbranih proizvodov znižal. Tako je bil izvoz oblek nižji za 18,1 %, izvoz vozil za 3,9 % in izvoz pohištva za 2,9 %.

V Juliju 2000 v primerjavi z julijem 1999, se je najbolj znižal izvoz oblek (za 11,5 %) in vozil (za 0,1 %), medtem ko je najbolj porasel izvoz medicinskih in farmacevtskih izdelkov (za 20,1 %), sledil je izvoz pohištva (za 7,6 %) in izvoz električnih strojev (za 7,1 %).

Desezonirani količinski uvoz je bil Julija 2000, v primerjavi z julijem 1999 višji za 22,8 %.

V obdobju od januarja do julija leta 2000 v primerjavi z enakim obdobjem leta 1999 pa je bil desezoniran količinski uvoz višji za 2,1 %.

Če primerjamo Julij 2000 in Julij 1999, se je uvoz proizvodov (izražen v USD po tekočih tečajih):

- za reprodukcijo povečal za 26,0 %
- za investicije zmanjšal za 32,5 %
- za široko porabo zmanjšal za 9,5 %

Primerjava obdobja od januarja do julija leta 2000 v primerjavi z enakim obdobjem leta 1999:

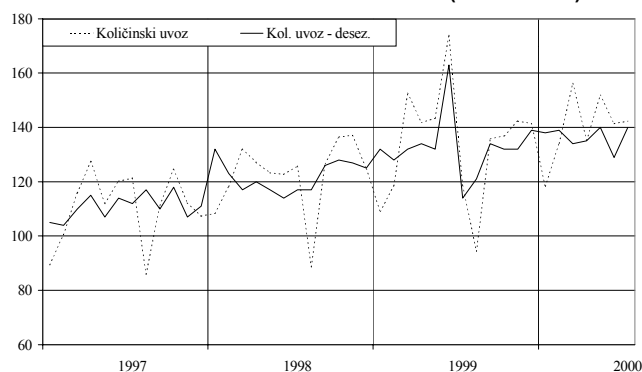
- za reprodukcijo povečal za 11,9 %
- za investicije zmanjšal za 7,6 %
- za široko porabo zmanjšal za 15,4 %

Na sosednji sliki je prikazano pet skupin proizvodov, ki so imeli v celotnem uvozu leta 1997 največji delež.

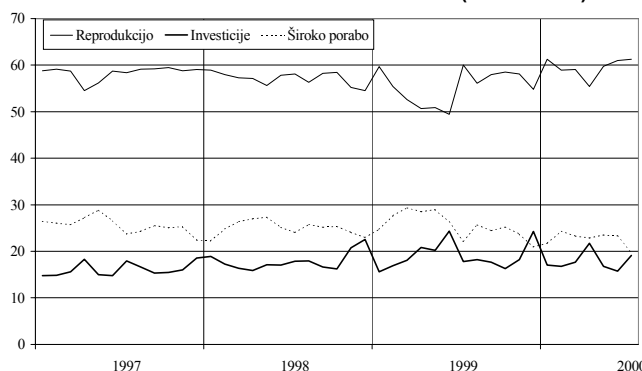
Uvoz nafte se je v obdobju od januarja do julija leta 2000 v primerjavi z enakim obdobjem leta 1999 povečal kar za 76,7 % (171,9 mio USD), medtem ko pa se je uvoz vozil zmanjšal za 24,1 % (231,8 mio USD). V tem obdobju sta se povečala tudi uvoz električnih strojev (za 14,8 %) in industrijskih strojev (za 5,0 %), uvoz oblek pa se je v proučevanem obdobju zmanjšal za 15,1 %.

V Juliju 2000 v primerjavi z julijem 1999, se je najbolj povečal uvoz nafte (za 99,7 %), uvoz industrijskih strojev zmanjšal za 4,3 %, uvoz električnih strojev se je pa povečal za 27,3 %, uvoz oblek za 0,6 % in uvoz vozil za 11,7 %.

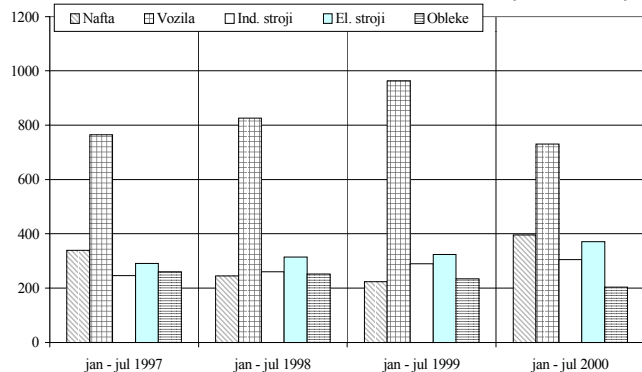
DESEZONIRANI KOLIČINSKI UVOZ BLAGA (θ1995 = 100)



DELEŽI UVOZA BLAGA PO EKON. NAMENU (v odstotkih)

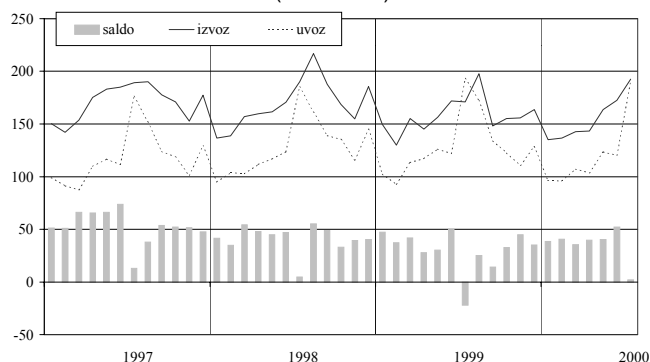


UVOZ PETIH NAJPOMEMBNEJŠIH PROIZVODOV (v mio USD)

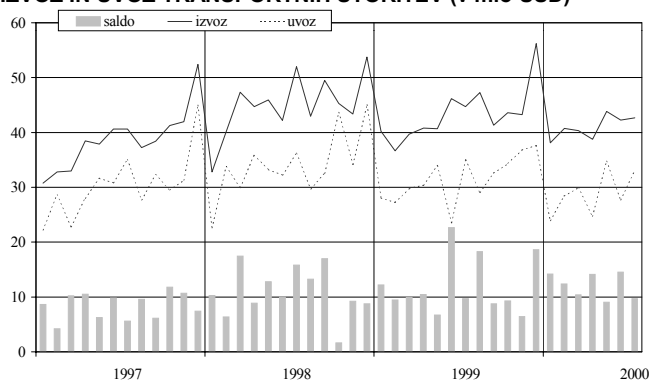


STORITVE, DOHODKI, TRANSFERJI

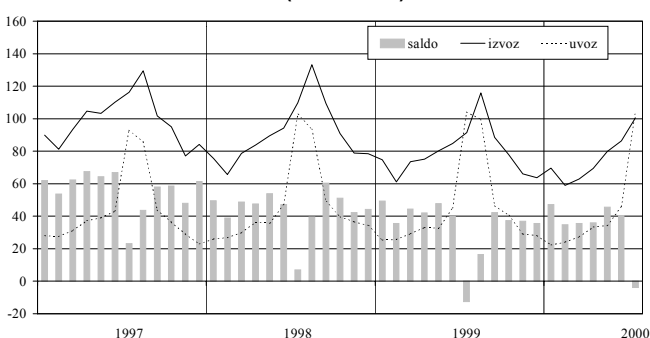
IZVOZ IN UVOZ STORITEV (v mio USD)



IZVOZ IN UVOZ TRANSPORTNIH STORITEV (v mio USD)



IZVOZ IN UVOZ POTOVANJ (v mio USD)



Presežek **storitvene podbilance** je julija 2000 tako kot pretekla leta v juliju dosegel najnižjo raven, znašal je 2,1 mio USD (leta 1999 pa je bil zabeležen primanjkljaj 24,0 mio USD).

V prvih sedmih mesecih leta 2000 je presežek menjave storitev dosegel 249,2 mio USD, 55,6 mio USD več kot v enakem obdobju 1999.

Izvoz storitev je v juliju 2000 znašal 192,6 mio USD, julija lani pa 171,1 mio USD.

V prvih sedmih mesecih leta 2000 je dosegel izvoz storitev 1.086,3 mio USD, medtem ko je v prvih sedmih mesecih leta 1999 znašal izvoz storitev 1.078,9 mio USD. V proučevanem obdobju se je zmanjšal izvoz potovanj in sicer za 13,8 mio USD, najbolj pa se je povečal izvoz posredovanj za 21,3 mio USD.

Uvoz storitev je julija 2000 znašal 190,5 mio USD v primerjavi s 195,1 mio USD julija 1999.

V prvih sedmih mesecih leta 2000 je bil dosežen nižji uvoz storitev (837,2 mio USD) kot v enakem obdobju leta 1999 (885,3 mio USD). Glede na leto prej je bil nižji uvoz ostalih poslovnih ter gradbenih in montažnih storitev, manjši pa je tudi uvoz transportnih storitev.

V juliju leta 2000 sta bila v primerjavi z julijem leta prej uvoz in izvoz **transportnih storitev** manjša za 2 mio USD.

V prvih sedmih mesecih leta 2000 je bil presežek transportnih storitev znašal 84,3 mio USD, medtem ko je bil v letu 1999 dosegel 81,0 mio USD.

Izvoz transportnih storitev je znašal v prvih sedmih mesecih letos 286,7 mio USD. Zmanjšanje glede na leto 1999 znaša 2,2 mio USD

Uvoz transportnih storitev v prvih sedmih mesecih leta 2000 je znašal 202,4 mio USD, znižanje v primerjavi z letom 1999 je znašalo 5,5 mio USD in se kaže v zmanjšanju uvoženih storitev cestnega in železniškega transporta.

Izvoz storitev potovanj je znašal julija letos 100,5 mio USD (leta 1999 pa 91,6 mio USD), uvoz pa je bil za 0,2 mio USD višji kot leto prej.

V prvih sedmih mesecih leta 2000 je znašal izvoz potovalnih storitev 424,5 mio USD, kar je 25,2 mio USD manj kot leta 1999. Vzrok so bili nižji prilivi igralnic in zmanjšani nakupi v prosto carinskih prodajalnah.

Uvoz potovalnih storitev je bil letos v prvih sedmih mesecih za 3,6 mio USD nižji kot v enakem obdobju lanskega leta.

V menjavi **gradbenih storitev** je bil letos v prvih sedmih mesecih dosežen primanjkljaj v znesku 0,4 mio USD (leta 1999 5,9 mio USD). Doslej najnižji primanjkljaj je posledica manjšega uvoza gradbenih storitev (za 2,9 mio USD) in večjega izvoza (za 2,6 mio USD). Julija 2000 je znašal sezonski presežek gradbenih storitev 2,3 mio USD (julija lani 2,6 mio USD).

Julija leta 2000 je bil v menjavi **ostalih poslovnih storitev** dosežen presežek v znesku 3,7 mio USD. Primanjkljaj je v prvih sedmih mesecih leta 2000 znašal 3,9 mio USD (v primerjavi z 51,8 mio USD primanjkljaja leta 1999. V primerjavi z letom 1999 je bil v sedmih mesecih leta 2000 ob višjem izvozu storitev posredovanja (za 8,9 mio USD) dosežen za 20,4 mio USD nižji uvoz raznih poslovnih, profesionalnih, tehničnih in posredniških storitev.

Presežek **dohodkov od dela in kapitala** je julija 2000 znašal 12,0 mio USD, medtem ko je bil julija 1999 dosežen presežek 3,9 mio USD.

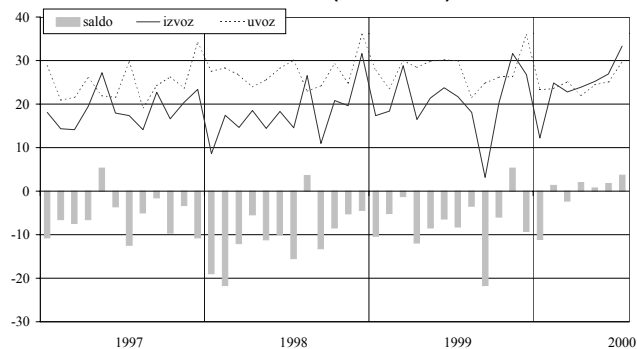
V prvih sedmih mesecih leta 2000 je presežek dohodkov od dela in kapitala znašal 17,9 mio USD. V primerjavi z lanskim presežkom v znesku 37,6 mio USD, so se za 10,7 mio USD zmanjšali prejemki in za 9,0 mio USD povečali izdatki. Med prejemki od kapitala so se v prvih sedmih mesecih leta 2000 za 10,4 mio USD znižali prejemki od naložb v dolžniške vrednostne papirje. Med izdatki izstopa povečanje izdatkov za obveznice in zadolžnice uradnega sektorja (67,1 mio USD v prvih sedmih mesecih, lani 62,0 mio USD, predlani pa teh izdatkov ni bilo), povečale pa so se tudi izplačane dividende in razdeljeni dobički (v primerjavi s prejšnjim letom za 2,6 mio USD).

Presežek tekočih transferjev je v juliju 2000 znašal 10,3 mio USD, julija lani pa je znašal 5,2 mio USD.

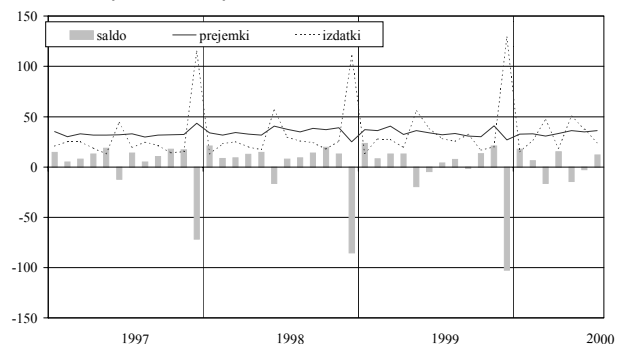
V prvih sedmih mesecih letos je presežek približno enak lanskoletnemu, saj je bil v letu 2000 znašal 67,9 mio USD lani pa je bil 67,0 mio USD.

Prejemki so bili z 237,4 mio USD nižji od lanskih 10,7 mio USD, k čemur so z visokim aprilskim prilivom največ prispevali za 13,7 mio USD višji prejemki uradnega sektorja. Izdatki transferjev so z 128,8 mio USD za 11,8 mio USD presegli visoko raven leta 1999, bistveno so se povečali izdatki na podlagi ostalih transferjev (medtem ko so bili izdatki uradnega sektorja nekoliko nižji).

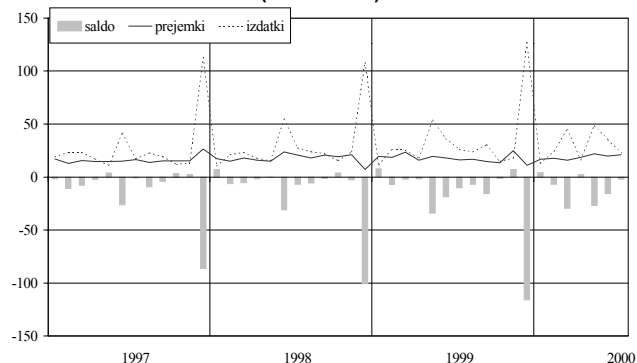
OSTALE POSLOVNE STORITVE (v mio USD)



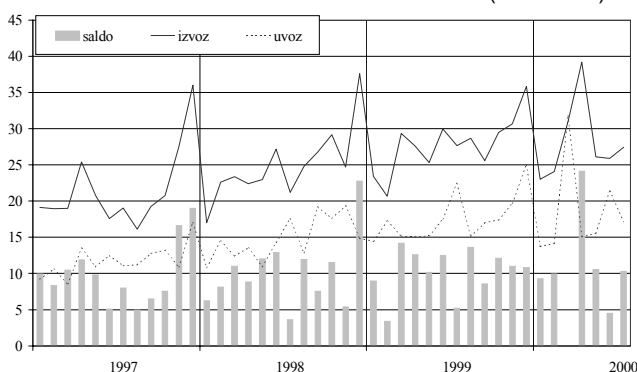
DOHODKI (v mio USD)



DOHODKI OD KAPITALA (v mio USD)



PREJEMKI IN IZDATKI TEKOČIH TRANSFEROV (v mio USD)



II. KAPITALSKI IN FINANČNI RAČUN

V prvih sedmih mesecih leta 2000 je znašal neto pritek kapitala v Slovenijo 557,9 mio USD. Glavni vir pritoka kapitala v letošnjem letu je bilo povečanje obveznosti iz naslova najetih posojil v tujini (493,6 mio USD), povečanje naložb v domače vrednostne papirje (288,9 mio USD; izdaja evroobveznic vlade v višini 384,8 mio USD v mesecu marcu). Pritok kapitala je v tem obdobju zmanjševalo povečanje terjatev iz naslova komercialnih kreditov (v višini 188,5 mio USD) ter domače neposredne naložbe v tujini (23,1 mio USD).

Ob dodatnem odtoku kapitala v višini 19,1 mio USD (zaenkrat še prikazanem v postavki statistična napaka) pa je neto pritek kapitala v državo v obdobju prvih sedmih mesecev leta 2000 znašal 538,8 mio USD.

V mesecu juliju 2000 je znašal identificirani neto pritek kapitala 53,5 mio USD. Glavna vira pritoka kapitala sta bila: povečanje obveznosti iz naslova najetih posojil v tujini (51,6 mio USD), zmanjšanje terjatev iz naslova kratkoročnih komercialnih kreditov (27,1 mio USD) in zmanjšanje imetij tuje gotovine sektorja prebivalstva (10,8 mio USD). Celotni pritek kapitala je v tem mesecu zmanjševal odtok kapitala iz tujih naložb v domače vrednostne papirje (13,2 mio USD).

Ob pritoku kapitala v višini 4,4 mio USD (zaenkrat še prikazanem v postavki statistična napaka) pa je neto pritek kapitala v državo v juliju letošnjega leta znašal 57,8 mio USD.

V prvih sedmih mesecih leta 2000 je znašal neto pritek kapitala v državo iz naslova **neposrednih naložb** 20,3 mio USD. Od tega so se domače neposredne naložbe v tujino povečale za 23,1 mio USD, tuje neposredne naložbe v Slovenijo pa so se povečale za 43,4 mio USD.

V enakem obdobju leta 1999 pa so se neposredne naložbe v državo povečale za 31,2 mio USD, domače neposredne naložbe v tujino pa so se povečale za 50,5 mio USD.

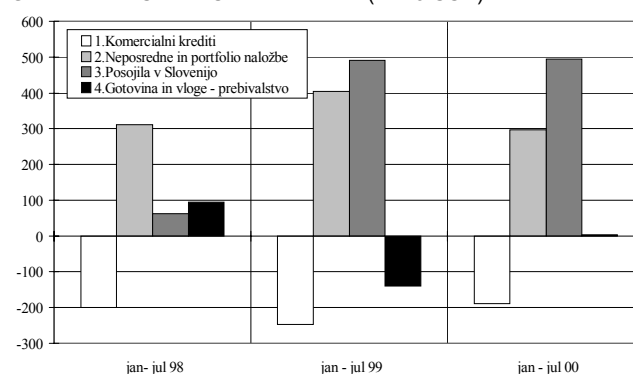
V juliju leta 2000 je bil dosežen neto odtok kapitala iz države iz naslova **neposrednih naložb** v višini 0,2 mio USD. Od tega so se domače neposredne naložbe povečale za 4,9 mio USD, tuje neposredne naložbe pa so se povečale za 4,6 mio USD.

V juliju leta 1999 je znašal odtok kapitala iz naslova domačih neposrednih naložb v tujino 1,5 mio USD, ter odtok kapitala iz naslova tujih neposrednih naložb v Sloveniji v višini 0,9 mio USD.

NETO PRITOKI KAPITALA BREZ DEVIZNIH REZERV BANK IN BS (v mio USD)

	januar - julij		julij
	1999	2000	2000
1. Komercialni krediti	-246,9	-188,5	31,1
2. Neposredne in portfolio naložbe	404,4	297,0	-15,4
3. Posojila v Slovenijo	491,2	493,6	51,6
a. BS	0,0	0,0	0,0
b. Vlada	20,9	64,0	4,2
c. Banke	235,5	133,9	11,4
d. Ostali sektorji	234,8	295,7	36,0
4. Gotovina in vloge - prebivalstvo	-140,6	2,2	10,8
5. Ostalo	-105,9	-46,4	-24,7
6. Neto pritek kapitala brez deviznih rezerv bank in BS (1+2+3+4+5)	402,3	557,9	53,5
Mednarodne devizne rezerve	89,0	-215,8	7,9
BS	95,8	-90,1	-13,5
Bank	-6,8	-125,6	21,4
7. Statistična napaka	18,8	-19,1	4,4
8. NETO PRITOK KAPITALA brez deviznih rezerv bank in BS, s statistično napako (6+7)	421,1	538,8	57,8

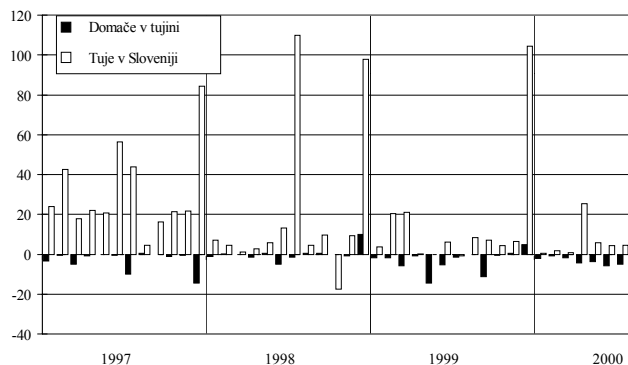
GLAVNI NETO PRITOKI KAPITALA (v mio USD)



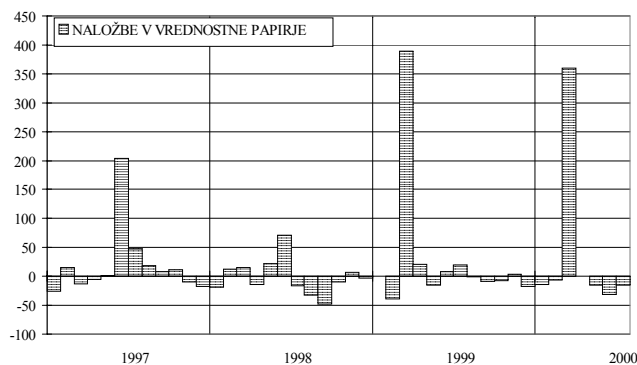
NALOŽBE V DELNICE IN DELEŽE V PODJETJIH IN V DOLŽNIŠKE VREDNOSTNE PAPIRJE (v mio USD)

	januar - julij		julij
	1999	2000	2000
NEPOSREDNE NALOŽBE	19,3	20,3	-0,2
Domače v tujini	-31,2	-23,1	-4,9
Tuje v Sloveniji	50,5	43,4	4,6
NALOŽBE V VRED. PAPIRJE	385,1	276,7	-15,2
Domače v tujini	-13,2	-12,3	-2,0
Tuje v Sloveniji	398,3	288,9	-13,2
Lastniški vrednostni papirj	0,1	11,4	6,7
Dolžniški vrednostni papir	398,2	277,5	-19,8

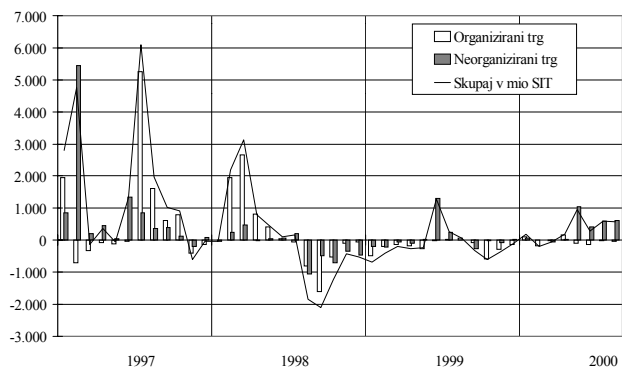
NEPOSREDNE NALOŽBE² (v mio USD)



NALOŽBE V VREDNOSTNE PAPIRJE³ (v mio USD)



NETO NAKUPI VREDNOSTNIH PAPIRJEV S STRANI NEREZIDENTOV NA ORGANIZIRANEM IN NEORGANIZIRANEM TRGU (v mio SIT)



Neto pritek kapitala iz **naslova naložb v vrednostne papirje** v obdobju od januarja do julija leta 2000 znaša 276,7 mio USD (v enakem obdobju lanskega leta pa je bil tudi zabeležen pritek v višini 385,1 mio USD).

V juliju leta 2000 so se naložbe v vrednostne papirje zmanjšale za 15,2 mio USD (v lanskem letu so se neto naložbe v vrednostne papirje povečale za 20,3 mio USD).

Julija so se domače naložbe v tuje vrednostne papirje povečale za 2,0 mio USD, tuje naložbe v slovenske vrednostne papirje pa so se v tem mesecu zmanjšale za 13,2 mio USD.

Naložbe tujcev v lastniške vrednostne papirje so se v juliju 2000 povečale za 6,7 mio USD, v dolžniške vrednostne papirje pa so se v juliju 2000 zmanjšale za 19,8 mio USD.

Po podatkih KDD so tujci v juliju in avgustu kupili za 5,2 mio USD vrednostnih papirjev. Večje naložbe: v juliju (Kristal Maribor, Pivovarna Laško), v avgustu (Videm Krško, Jadran Sežana, Slovenski odškodninski sklad). Kumulativa neto nakupov vrednostnih papirjev s strani tujcev v prvih osmih mesecih leta 2000 je bila 11,4 mio USD.

NETO NAKUPI IN PRODAJE VSEH VREDNOSTNIH PAPIRJEV S STRANI NEREZIDENTOV NA ORG. IN NEORG. TRGU

	januar - avgust		julij	avgust
	1999	2000	2000	2000
Organizirani trg	-1.176,4	-191,4	-13,2	-39,1
Neorganizirani trg	1.009,9	2.722,9	602,6	622,7
Skupaj v mio SIT	-166,5	2.531,5	589,4	583,6
Skupaj v mio USD	-1,9	11,4	2,7	2,5

² Neposredne naložbe: V decembru so vključeni reinvestirani dobički (po novi metodologiji – avgust 2000)

³ Junij 1997: izdaja evroobveznic vlade (228,2 mio USD).

Marec 1999: izdaja evroobveznic vlade (438,2 mio USD).

Marec 2000: izdaja evroobveznic vlade (384,8 mio USD).

Iz podatkov o naložbah v vrednostne papirje je izključena:

- izdaja evroobveznic v juniju 1998 (556,6 mio USD) za predčasno odplačilo obveznic izdanih v skladu s prevzemom dolga po NFA sporazumu (453 mio USD) v juniju 1998.

V prvih sedmih mesecih leta 2000 so se neto terjatve iz naslova **kratkoročnih komercialnih kreditov**⁴ povečale za 186,5 mio USD (kar je za 37,1 mio USD manj kot lani v tem obdobju).

V juliju letošnjega leta so se neto terjatve iz naslova **kratkoročnih komercialnih kreditov** zmanjšale za 27,1 mio USD (lani v tem obdobju pa so se terjatve povečale za 184,3 mio USD).

V mesecu juliju je bilo izvoženega za 776,2 mio USD blaga. Od tega je bilo po podatkih plačilnega prometa s tujino plačanega 532,6 mio USD, neposrednih naložb v blagu ni bilo, dani transferi v blagu so znašali 2,5 mio USD, danih dolgoročnih komercialnih kreditov pa je bilo za 0,4 mio USD.

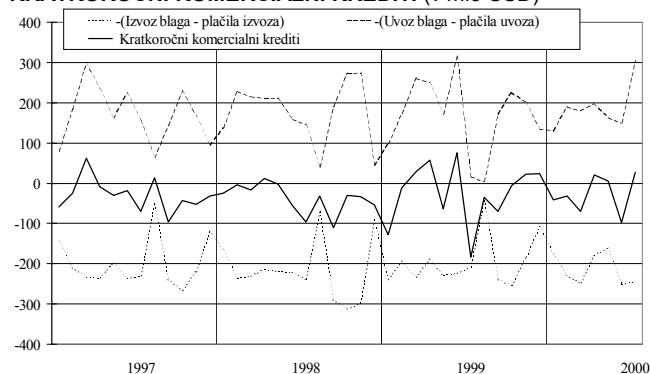
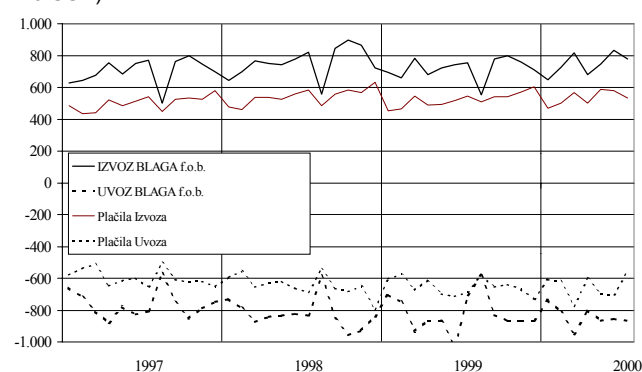
Uvoženega je bilo za 866,3 mio USD blaga, od tega je bilo po podatkih plačilnega prometa in podatkih o neposrednih plačilih tujih kreditodajalcev, s katerimi se poravnava obveznosti domačih posojiljemalcev do drugih nerezidentov, plačanega 563,8 mio USD. Neposrednih naložb v blagu ni bilo, prejeti transferji v blagu so znašali 4,2 mio USD, s črpanji dolgoročnih komercialnih kreditov pa je bil financiran uvoz še dodatnih 3,9 mio USD.

Preostalih 28,4 mio USD predstavlja spremembe terjatev in obveznosti na osnovi dolgoročnih proizvodnih kooperacij in spremembe stanja odprtih računov med nebančnimi subjekti (kontokorenti).

Plačila s tujo gotovino v Slovenijo so julija letos znašala 36,5 mio USD, kar je za 25% več kot v enakem obdobju leta 1999. Plačila s tujo gotovino v tujino so bila glede na lanski julij večja za 5% in sicer so znašala 5,3 mio USD.

KRATKOROČNI KOMERCIALNI KREDITI (v mio USD)⁵

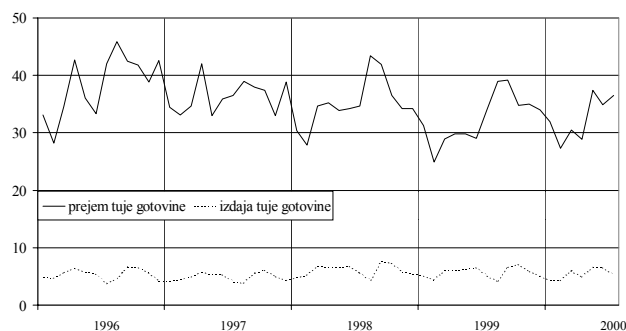
	januar - julij		julij
	1999	2000	2000
A. BLAGOVNA MENJAVA	-826,6	-658,0	-90,0
1. Izvoz blaga f.o.b	5.027,2	5.227,3	776,2
2. Uvoz blaga f.o.b	-5.853,8	-5.885,3	-866,3
B. PLAČILA BLAGA	1.060,7	828,9	31,1
1. Plačila izvoza blaga skupaj	-3.507,3	-3.741,5	-532,6
Od tega predpl. izvoza blaga	-132,1	-138,8	-18,1
V gotovini			
2. Plačila uvoza blaga skupaj	4.568,0	4.570,4	563,8
Od tega predpl. uvoza blaga	520,3	493,7	58,5
V gotovini			
C. NEP. NAL V BLAGU	0,8	-0,7	0,0
1. V tujino	-0,9	-0,7	0,0
2. V Slovenijo	1,7	0,0	0,0
D. TRANSFERI V BLAGU	9,6	9,2	1,7
1. Dani	-22,6	-20,2	-2,5
2. Prejeti	32,2	29,4	4,2
E. DOLG. KOM. KREDITI	-11,1	3,2	3,5
1. Dani (črpanje)	-21,5	-7,9	-0,4
2. Prejeti (črpanje)	10,4	11,1	3,9
F. OSTALO	0,7	12,4	28,4
G. Kratkor. kom. krediti	-223,6	-186,5	27,1

KRATKOROČNI KOMERCIALNI KREDITI (v mio USD)

IZVOZ IN UVOZ BLAGA TER PLAČILA IZVOZA IN UVOZA (v mio USD)


⁴ Od januarja 1996 so v izračun ocene kratkoročnih komercialnih kreditov vključeni tudi podatki o transferih in neposrednih naložbah v blagu.

⁵ Od leta 1996 naprej so v izračun kratkoročnih komercialnih kreditov vključeni tudi podatki o neposrednih plačilih blaga in storitev iz kreditov črpanih v tujini (plačila izvedena mimo računov rezidentov v tujini).

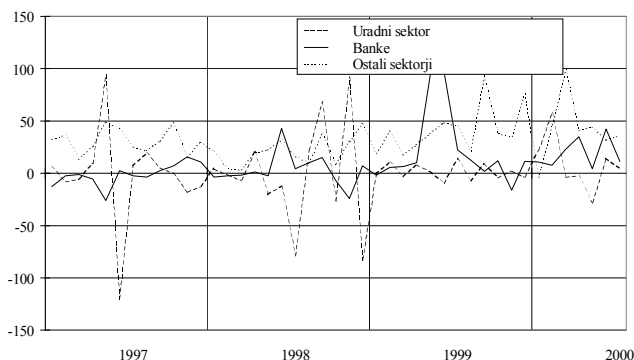
PLAČILA PRAVNIH OSEB S TUJO GOTOVINO V TUJINO IN IZ TUJINE V OBDOBJU 1996 – 2000 (v mio USD)



PLAČILA PRAVNIH OSEB S TUJO GOTOVINO V TUJINO IN IZ TUJINE V LETIH 1999 IN 2000 (v mio USD)

	januar - julij		julij
	1999	2000	2000
1. PREJEM TUJE GOTOVINE	202,9	227,2	36,5
a. fakture za blago	39,7	41,1	6,5
b. fakture za storitve	7,3	8,5	1,6
c. ostalo	155,9	177,6	28,4
2. IZDAJA TUJE GOTOVINE	39,5	38,0	5,3
a. fakture za blago	0,8	1,1	0,1
b. fakture za storitve	38,7	36,8	5,1
c. ostalo	0,1	0,2	0,0

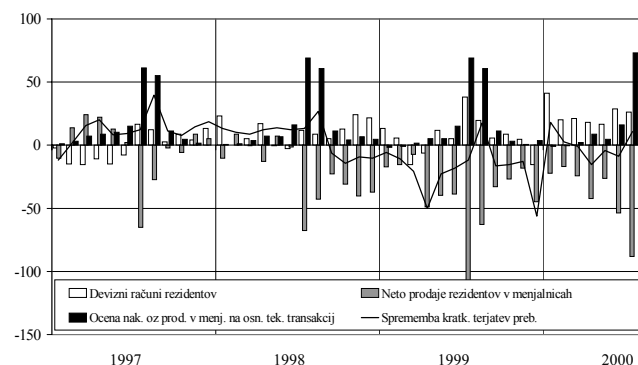
ČRPNANJA IN ODPLAČILA NAJETIH POSOJIL (v mio USD)



SPREMEMBA KRATKOROČNIH TERJATEV PREB. (v mio USD)

	januar - julij		julij
	1999	2000	2000
Devizni računi rezidentov (a-b)	53,2	172,3	26,2
a. Pologi na devizne račune	1.058,1	1.042,8	152,6
b. Dvigi z deviznih računov	1.005,0	870,5	126,4
Neto prodaje tuje gotovine rezidentov v menjalnicah (a-b)	-286,9	-273,3	-88,1
a. Prodaje rezidentov menjalnicam	981,6	806,8	118,9
b. Nakupi rezidentov v menjalnicah	1.268,5	1.080,2	207,1
Ocena nak. oz prod. v menj. na osn. tek. transakcij	93,2	103,2	72,8
SPREMEMBA KRAJK. TERJATEV PREB.	-140,5	2,2	10,8

SPREMEMBE KRATKOROČNIH TERJATEV PREB. (v mio USD)



Obveznosti iz **najetih posojil** v tujini so se v obdobju od januarja do julija leta 2000 povečale za 493,6 mio USD in so bile na ravni enakega obdobja lanskega leta.

Povečalo se je zadolževanje podjetij (295,7 mio USD), bank (133,9 mio USD) in države (64,0 mio USD).

V **juliju letošnjega leta** so se obveznosti iz najetih posojil povečale za 51,6 mio USD (julija 1999 so za 29,7 mio USD višje od letošnje julijske ravni), kar je posledica neto zadolževanja bank (v znesku 11,4 mio USD), podjetij (36,0 mio USD) ter države (4,2 mio USD).

Povečanje terjatev iz naslova **odobrenih posojil** nerezidentom znaša v **juliju leta 2000** 6,8 mio USD, v prvih sedmih mesecih letošnjega leta pa je zabeleženo povečanje za 39,0 mio USD.

V prvih sedmih mesecih leta 2000 so se **imetja tuje gotovine in vlog prebivalstva** zmanjšala za 2,2 mio USD, v enakem obdobju lanskega leta pa povečala za 140,5 mio USD.

V **juliju leta 2000** so se imetja tuje gotovine in vlog prebivalstva zmanjšala za 10,8 mio USD, v istem mesecu lanskega leta pa povečala za 11,8 mio USD.

Rezidenti so v prvih sedmih mesecih leta 2000 v **menjalnicah neto kupili** za 273,3 mio USD tuje gotovine. Od tega so na devizne račune pri domačih bankah neto položili za 172,3 mio USD, za potrebe tekočih transakcij pa so kupili 103,2 mio USD več tuje gotovine kot so je prodali.

V **juliju 2000** so rezidenti v menjalnicah neto kupili za 88,1 mio USD tuje gotovine, na devizne račune pri domačih bankah so neto položili za 26,2 mio USD tuje gotovine, za potrebe tekočih transakcij pa so kupili 72,8 mio USD več tuje gotovine kot so je prodali.

V obdobju januarja do julija leta 2000 so menjalnice rezidentom in nerezidentom neto prodale 35,5 mio USD tuje gotovine.

V proučevanem mesecu 2000 pa so neto prodale za 38,0 mio USD tuje gotovine (v lanskem juliju so neto prodale za 74,2 mio USD tuje gotovine).

Odkupi tuje gotovine v menjalnicah so v juliju leta 2000 znašali 169,0 mio USD, kar je 8,0 mio USD več kot predhodni mesec. Prodaje tuje gotovine v menjalnicah so se v juliju 2000 (207,1 mio USD) povečale glede na prejšnji mesec (za 34,2 mio USD).

V prvih sedmih mesecih leta 2000 so menjalnice od nerezidentov neto odkupile za 237,8 mio USD, rezidentom pa so neto prodale za 273,3 mio USD tuje gotovine.

V juliju 2000 so menjalnice od tujcev neto odkupile za 50,1 mio USD, rezidentom pa so prodale za 88,1 mio USD več tuje gotovine, kot so je od njih odkupile.

Vloge nerezidentov pri domačih bankah so se v prvih sedmih mesecih leta 2000 povečale za 13,9 mio USD, medtem ko so se v enakem obdobju leta 1999 zmanjšale za 56,3 mio USD.

V juliju leta 2000 so se vloge nerezidentov pri domačih bankah zmanjšale za 16,4 mio USD, medtem ko so se v enakem mesecu lanskega leta zmanjšale za 14,3 mio USD.

Imetja tuje gotovine in vlog bančnega sektorja so se v obdobju od januarja do julija 2000 povečala za 128,4 mio USD, medtem ko so se v letu 1999 zmanjšale za 1,9 mio USD.

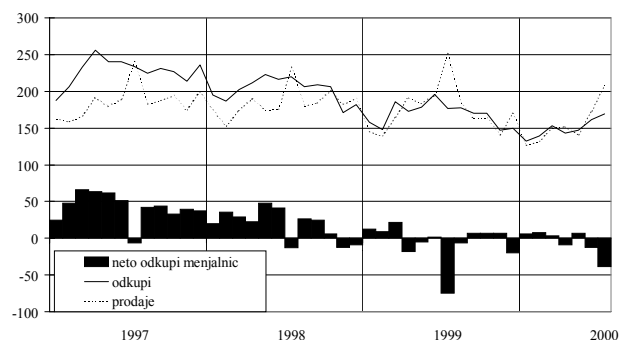
V proučevanem mesecu 2000 so se imetja tuje gotovine in vlog bančnega sektorja zmanjšala za 22,0 mio USD.

Pretežni del imetij tuje gotovine in vlog bančnega sektorja so **rezerve poslovnih bank**, ki so se v proučevanem mesecu leta 2000 zmanjšale za 21,4 mio USD.

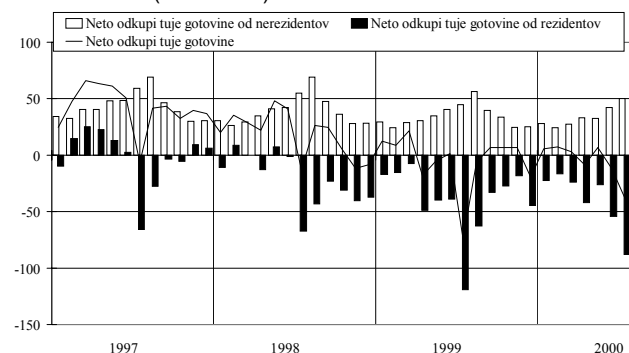
Stanje deviznih rezerv bank je konec juliju 2000 znašale 1.110,7 mio USD.

Imetja tuje gotovine in vlog ostalih sektorjev so se v obdobju prvih sedmih mesecev leta 2000 zmanjšala za 4,0 mio USD, v proučevanem mesecu leta 2000 pa so se prav tako zmanjšala za 10,7 mio USD.

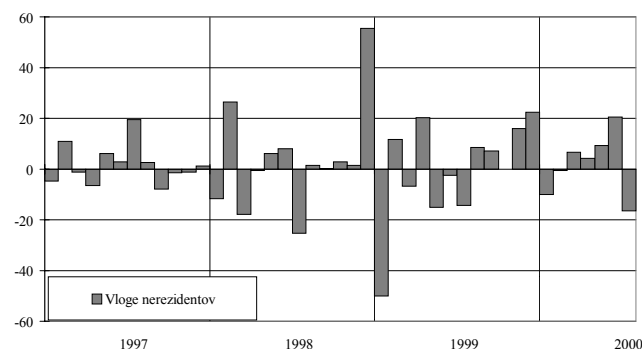
PRODAJE IN ODKUPI TUJE GOT. V MENJAL. (v mio USD)



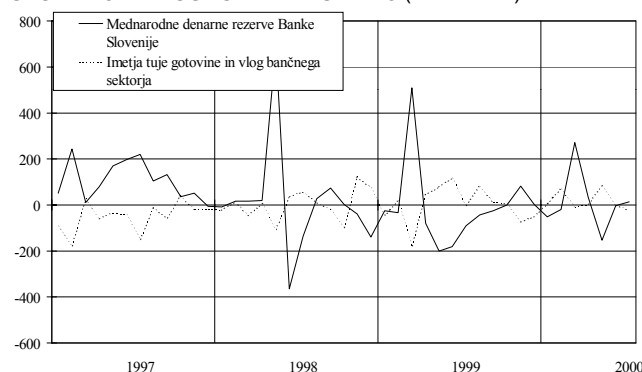
NETO ODKUPI TUJE GOTOVINE OD NEREZIDENTOV IN REZIDENTOV (v mio USD)



VLOGE NEREZIDENTOV⁶ (v mio USD)

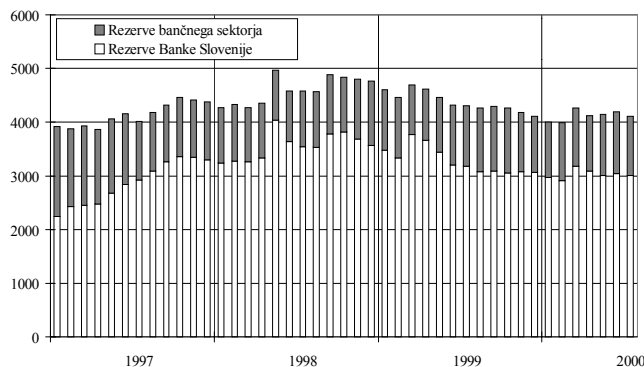


SPREMEMBE STANJ TUJE GOTOVINE IN VLOG BANČNEGA SEKTORJA IN MEDNARODNE DENARNE REZERVE BANKE SLOVENIJE NA OSNOVI TRANSAKCIJ (v mio USD)



⁶ Postavka ostale obveznosti/gotovina in vloge/banke.

DEVIZNE REZERVE BANKE SLOVENIJE IN POSLOVNIH BANK (STANJA KONEC MESECA)



Mednarodne denarne rezerve Banke Slovenije so se na podlagi transakcij v obdobju od januarja do julija leta 2000 povečale za 90,1 mio USD (v enakem obdobju lani so se zmanjšale za 95,8 mio USD).

V mesecu juliju letošnjega leta so se mednarodne denarne rezerve Banke Slovenije povečale za 13,5 mio USD, v juliju leta 1999 pa so se zmanjšale za 90,9 mio USD.

Devizne rezerve Banke Slovenije predstavljajo 73,0 % celotnih deviznih rezerv bančnega sistema oz. 3.002,1 mio USD.

Konec julija letošnjega leta je znašalo stanje deviznih rezerv Banke Slovenije in poslovnih bank 4.112,3 mio USD.

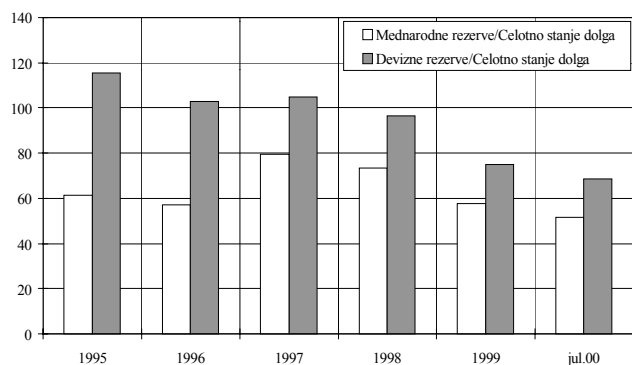
Devizne rezerve bančnega sistema so se v obdobju od konca julija 1999 do konca julija 2000 zmanjšale za 199,6 mio USD.

V tem obdobju se je stanje deviznih rezerv Banke Slovenije zmanjšalo za 181,7 mio USD, medtem ko pa se je stanje deviznih rezerv bank zmanjšalo za 17,9 mio USD.

Konec julija leta 2000 so bile mednarodne rezerve Banke Slovenije (brez rezerv poslovnih bank) enake 3,1 povprečnim mesečnim uvozom blaga in storitev v letu 2000.

Mednarodne rezerve Banke Slovenije so konec meseca julija 2000 predstavljale 52,5 % celotnega zunanega dolga (5.994,0 mio USD).

DEVIZNE REZERVE IN ZUNANJI DOLG



RAZMERJE MED MEDNARODNIMI REZERVAMI BANKE SLOVENIJE IN POSLOVNIH BANK TER UVOZOM BLAGA IN STORITEV

