

PLAČILNA BILANCA SLOVENIJE

Junij 2000

- I. TEKOČI RAČUN
 - BLAGO
 - STORITVE
- II. KAPITALSKI IN FINANČNI RAČUN

Banka Slovenije
Slovenska 35
1000 Ljubljana
Tel.: 01 47 19 000
Fax.: 01 25 15 516
E-pošta: bsl@bsi.si

Finančna statistika
Tel.: 01 47 19 339
Fax.: 01 47 19 723
E-pošta: fs@bsi.si

Plačilna bilanca je pripravljena na podlagi predhodnih podatkov z dne 17.08.2000.

POVZETEK DOGAJANJ*:

V obdobju od januarja do junija letošnjega leta je znašal **primanjkljaj tekočega računa** 253,3 mio USD, v enakem obdobju leta 1999 pa je znašal 545,4 mio USD. Junija 2000 smo zabeležili presežek na tekočem računu v znesku 40,0 mio USD, medtem ko je bil v enakem mesecu lanskega leta dosežen na tekočem računu visok primanjkljaj (231,8 mio USD), zaradi uvedbe DDV.

Na primanjkljaj v tekočem računu plačilne bilance v prvih šestih mesecih leta 2000 je najbolj vplival primanjkljaj v trgovinski bilanci (v višini 547,4 mio USD), izboljševali pa so ga presežek v storitvenem delu plačilne bilance (v višini 230,5 mio USD), presežek dohodkov (v višini 6,0 mio USD) ter presežek pri tekočih transferjih (v višini 57,6 mio USD).

Storitveni del plačilne bilance izkazuje večji presežek v prvi polovici leta kot lani, predvsem zaradi večjega zmanjšanja uvoza storitev kot izvoza storitev. Najbolj so se spremenile ostale poslovne storitve, saj se je izvoz posredovanj v proučevanem obdobju povečal za 9 mio USD, medtem ko se je uvoz raznih poslovnih, tehničnih in drugih storitev zmanjšal za 27 mio USD.

Nižji **presežek v dohodkovnem delu** plačilne bilance v letu 2000 je znašal samo 6 mio USD, mnogo manj kot v preteklih letih (v obdobju od januarja do junija leta 1999 je znašal 33,6 mio USD), kar je mogoče pripisati višjim izdatkom od kapitala in nižjim dohodkom od dela, saj vsi sektorji odplačujejo obresti za najete kredite.

Kapitalski in finančni račun v obdobju od januarja do junija letošnjega leta izkazuje presežek v višini 276,8 mio USD, medtem ko je bil presežek v enakem obdobju lanskega leta višji in sicer za 47,0% oz. za 245,7 mio USD. V juniju leta 2000 je primanjkljaj na kapitalskem in finančnem računu dosegel 40,1 mio USD (v enakem obdobju leta 1999 pa je znašal presežek 243,5 mio USD).

Na odliv kapitala v proučevanem mesecu letošnjega leta je najbolj vplivalo povečanje neto terjatev iz naslova kratkoročnih komercialnih kreditov ter zmanjšanje naložb tujcev v domače vrednostne papirje. Odliv kapitala pa je v tem mesecu zmanjševal pritek kapitala iz naslova najetih posojil v tujini.

Neto terjatve iz kratkoročnih komercialnih kreditov so se v prvih šestih mesecih leta 2000 povečale za 219,2 mio USD, kar je precej več kot v primerljivem obdobju lanskega leta, ko so se povečale le za 46,9 mio USD. Po dveh mesecih zmanjševanja terjatev iz kratkoročnih komercialnih kreditov, so se te v juniju leta 2000 terjatve zopet močno povečale.

Naložbe tujcev v dolžniške vrednostne papirje so se v mesecu juniju leta 2000 zmanjšale za 32,5 mio USD (plačilo evroobveznic).

Najeta posojila so v letošnjem letu glavni vir pritoka kapitala. V mesecu maju so banke in državni sektor odplačevala najeta posojila v tujini, v mesecu juniju se zopet vsi sektorji neto zadolžujejo v tujini.

* Povprečni menjalni tečaj USD/SIT je v prvem polletju letos za 20% presegal primerljivega v prvem polletju 1999, tečaj USD/EUR pa za 13,5%.

PLAČILNA BILANCA SLOVENIJE

predhodni podatki z dne 17.8.2000

tokovi v mio USD

	januar-junij		junij	
	1999	2000	1999	2000
I. Tekoči račun	-545,4	-253,3	-231,8	40,0
1. Blago	-858,4	-547,4	-287,1	-11,8
1.1. Izvoz blaga	4.274,3	4.449,6	740,8	830,9
Izvoz f.o.b.	4.245,1	4.423,7	736,7	824,7
Prilagoditev zaobjema	29,2	25,8	4,1	6,3
1.2. Uvoz blaga	-5.132,7	-4.997,0	-1.027,9	-842,7
Uvoz c.i.f.	-5.269,2	-5.135,7	-1.057,6	-864,5
Prilagoditev c.i.f./f.o.b	199,2	194,2	40,0	32,7
Prilagoditev zaobjema	-62,8	-55,5	-10,4	-10,9
2. Storitve	217,6	230,5	47,4	49,8
2.1. Izvoz storitev	907,8	890,3	171,8	171,1
Transport	244,2	243,8	46,2	42,1
Potovanja	449,7	424,5	84,8	85,4
Komunikacijske storitve	10,6	9,8	1,6	1,7
Konstruktivske storitve	29,5	29,5	6,1	5,7
Finančne storitve	3,7	3,7	0,7	0,7
Ostale poslovne storitve	126,1	135,5	23,7	26,9
Posredovanje	64,8	73,7	11,7	16,7
Osebne, kulturne in rekreacijske storitve	10,3	6,2	1,5	1,2
2.2. Uvoz storitev	-690,2	-659,8	-124,4	-121,3
Transport	-172,9	-169,3	-23,5	-27,6
Potovanja	-207,5	-201,7	-47,5	-48,1
Komunikacijske storitve	-13,9	-21,6	-2,0	-3,3
Gradbena in montažna dela	-35,2	-33,1	-3,5	-3,3
Finančne storitve	-12,3	-13,5	-2,3	-1,9
Licence, patenti in avtorske pravice	-24,5	-20,7	-5,8	-2,5
Ostale poslovne storitve	-169,6	-143,2	-30,2	-24,9
Posredovanje	-41,4	-36,1	-7,1	-5,6
3. Dohodki	33,6	6,0	-4,6	-2,6
3.1. Prejemki	216,0	201,0	33,9	34,8
Od dela	101,7	91,1	16,1	15,1
Od kapitala	114,3	109,9	17,8	19,7
3.2. Izdatki	-182,4	-195,0	-38,4	-37,4
Od dela	-12,0	-12,8	-2,0	-2,0
Od kapitala	-170,4	-182,2	-36,4	-35,4
4. Tekoči transferi	61,7	57,6	12,5	4,5
4.1. V Slovenijo	156,3	169,3	30,0	26,0
Vladni sektor	12,2	25,9	2,2	4,2
Ostali sektorji	144,1	143,4	27,8	21,8
4.2. V tujino	-94,6	-111,7	-17,5	-21,4
Vladni sektor	-52,9	-52,2	-10,4	-10,8
Ostali sektorji	-41,7	-59,5	-7,1	-10,6

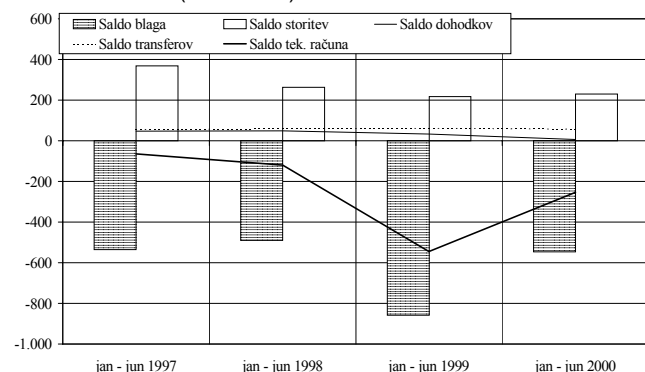
Plačilna bilanca Slovenije; predhodni podatki z dne 17.8.2000

tokovi v mio USD

	januar-junij		junij	
	1999	2000	1999	2000
II. Kapitalski in finančni račun	522,5	276,8	243,5	-40,1
A. Kapitalski račun	0,1	-0,5	-0,2	-0,3
1. Kapitalski transferi	0,1	0,1	-0,1	-0,1
2. Patenti in licence	0,0	-0,6	-0,1	-0,2
B. Finančni račun	522,4	277,3	243,7	-39,9
1. Neposredne naložbe	21,7	28,2	0,8	-1,6
Domače v tujini	-29,7	-10,2	-5,3	-5,9
Tuje v Sloveniji	51,4	38,3	6,1	4,2
2. Naložbe v vrednostne papirje	364,8	292,9	7,7	-31,5
Terjatve (domače v tujini)	-26,3	-10,3	0,1	0,5
Obveznosti (tuje v Sloveniji)	391,1	303,2	7,6	-32,0
3. Ostale naložbe	131,0	32,8	53,3	-9,6
3.1. Terjatve	-221,0	-391,5	-77,2	-105,1
Komercialni krediti	-51,0	-214,8	74,8	-101,6
Dolgoročni	-4,1	4,4	-0,1	-0,3
Kratkoročni	-46,9	-219,2	74,9	-101,4
Posojila	-20,9	-17,5	-6,1	3,0
Banke	-8,6	7,6	1,9	8,2
Ostali sektorji	-12,3	-25,1	-7,9	-5,2
Gotovina in vloge	-122,5	-154,0	-133,6	-6,0
Banke	-1,1	-150,1	-115,0	0,7
Ostali sektorji	-121,4	-3,8	-18,5	-6,7
Prebivalstvo	-128,7	-6,2	-18,3	-7,7
Rač.v tujini	7,3	2,4	-0,2	1,0
Ostale terjatve	-26,5	-5,2	-12,4	-0,5
Banka Slovenije	-5,3	-5,3	-0,1	-0,1
Banke	-21,5	0,3	-11,9	0,0
Ostali sektorji	1,1	0,2	0,2	0,0
3.2. Obveznosti	351,9	424,3	130,5	95,5
Komercialni krediti	-14,0	-10,6	-4,6	-1,0
Posojila	409,9	417,3	137,4	77,5
Banka Slovenije	-	-	-	-
Vladni sektor	7,0	59,3	-9,8	13,7
Banke	213,0	110,0	98,5	42,1
Ostali sektorji	189,8	248,1	48,7	21,8
Vloge	-42,0	30,4	-2,3	20,4
Banke	-42,0	30,4	-2,3	20,4
Ostale obveznosti	-1,9	-12,8	0,0	-1,4
Banke	-0,9	-10,8	-0,1	-0,3
4. Mednarodne denarne rezerve	4,9	-76,6	181,9	2,9
Zlato, SDR in rezervna imetja pri MDS	-41,9	7,5	-10,7	0,0
Devize	46,7	-84,1	192,6	2,9
Gotovina in vloge	425,8	-100,7	169,0	130,0
Vrednostni papirji	-379,1	16,5	23,6	-127,0
III. Neto napake in izpustitve	22,9	-23,5	-11,7	0,2

I. TEKOČI RAČUN BLAGO

TEKOČI RAČUN (v mio USD)



Saldo **tekočega računa** je v obdobju od januarja do junija leta 2000 **negativen in znaša 253,3 mio USD**, medtem ko je v primerljivem obdobju lanskega leta izkazoval primanjkljaj v znesku 545,4 mio USD.

Primanjkljaj *trgovinske bilance* v prvih šestih mesecih 2000 je v primerjavi z enakim obdobjem v 1999 nižji za 292,1 mio USD, saj je bil junijski uvoz blaga v 1999 zelo visok, zaradi uvedbe DDV.

Presežek *storitvene podbilance* se je v letu 2000 v primerjavi z letom 1999 povečal za 12,9 mio USD, predvsem zato ker se je uvoz storitev zmanjšal bolj kot pa izvoz.

Saldo dohodkov se je v tem obdobju zmanjšal za 27,6 mio USD, *saldo transferjev* pa je od primerljivega lanskega nižji za 4,1 mio USD.

Primanjkljaj v **trgovinski bilanci** je v obdobju od januarja do junija 2000 znašal 547,4 mio USD, v primerljivem lanskem obdobju pa 858,4 mio USD.

Izvoz blaga je v obdobju od januarja do juniju leta 2000 v primerjavi z enakim obdobjem leta 1999 višji za 175,2 mio USD, medtem ko je uvoz blaga nižji za 135,7 mio USD.

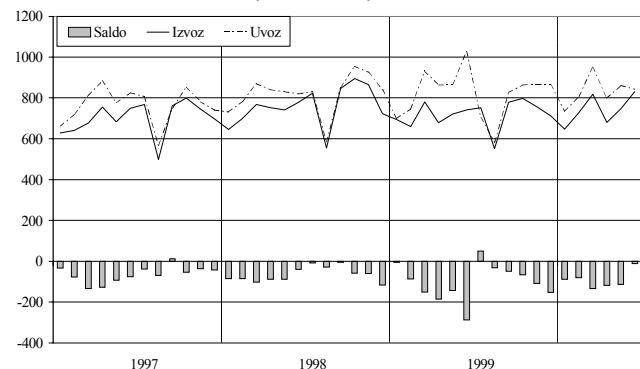
Izvoz blaga je v juniju 2000 znašal 830,9 mio USD in je bil za 12,2 % **višji** kot izvoz junija 1999 (desezonirani količinski izvoz blaga pa je bil v juniju 2000 v primerjavi z junijem 1999 višji za 13,1 %). Uvoz blaga je v juniju 2000 znašal 842,7 mio USD in je bil za 18,0 % nižji kot junija 1999 (desezonirani količinski uvoz blaga pa je bil v juniju 2000 v primerjavi z junijem 1999 nižji za 20,2 %).

V prvih šestih mesecih leta 2000 je bila **pokritost uvoza z izvozom** 89,0 %, kar je nad primerljivo lansko pokritostjo, ki je znašala 83,3 %.

Pokritost uvoza z izvozom v juniju leta 2000 je dosegla 98,6 %, medtem ko je bila pokritost uvoza z izvozom v juniju 1999 nižja - 72,1 %.

Tudi podatki o **količinskem izvozu in uvozu blaga**¹ v letu 2000 kažejo visoke stopnje rasti v primerjavi z lanskim letom. Tako je bil količinski izvoz blaga v obdobju od januarja do junija 2000 v primerjavi z izvozom v enakem obdobju lani višji za 12,7 %, količinski uvoz blaga pa se je zmanjšal za 0,2 %. Količinski izvoz blaga je bil v juniju 2000 glede na junij 1999 višji za 16,0 %, uvoz pa nižji za 18,5%.

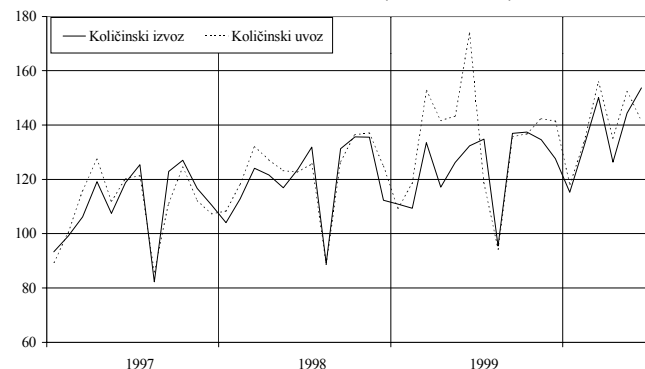
IZVOZ IN UVOZ BLAGA (v mio USD)



POKRITOST UVOZA Z IZVOZOM (v odstotkih)



KOLIČINSKI IZVOZ IN UVOZ BLAGA (θ1995 = 100)



¹ Ocena ARC Banke Slovenije.

Po primerjavi obdobj od januarja do junija v letih 1997 – 2000 je imela Slovenija primanjkljaj v trgovinski bilanci z vsemi omenjenimi evropskimi integracijami in v letih 1999 in 2000 tudi z državami nekdanje SZ, presežek pa z državami nekdanje Jugoslavije.

V obdobju od januarja do junija 2000 se je primanjkljaj Slovenije z EU povečal, medtem ko je primanjkljaj z ostalimi evropskimi integracijami in z državami nekdanje SZ ostal enak. Presežek z državami nekdanje Jugoslavije se je v proučevanem obdobju povečal.

Med najpomembnejšimi trgovinskimi partnerji je Slovenija s Hrvaško in Nemčijo ohranila presežek, medtem ko ima v menjavi z Avstrijo, Italijo in Francijo primanjkljaj.

V prvih šestih mesecih leta 2000 v primerjavi z enakim obdobjem v letu 1999, je Slovenija povečala presežek tako v menjavi z Nemčijo (za 56 mio USD) kot tudi s Hrvaško (za 9 mio USD). Po drugi strani pa je Slovenija znižala primanjkljaj z vsemi tremi obravnavanimi državami, z Italijo (za 52 mio USD), z Avstrijo (za 6 mio USD) in s Francijo (za 80 mio USD).

Desezonirani količinski izvoz blaga se je v juniju 2000 v primerjavi z junijem 1999, povečal za 13,1 %, medtem ko se je desezonirani količinski izvoz blaga v letu 2000 v primerjavi z enakim obdobjem v letu 1999 povečal za 12,0 %.

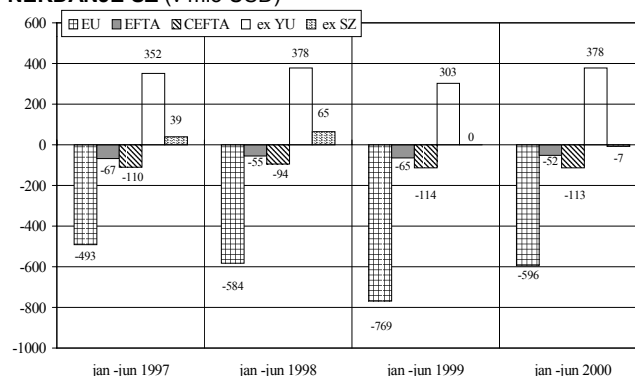
Če primerjamo junij 2000 in junij 1999, se je izvoz proizvodov (izražen v USD po tekočih tečajih):

- za reprodukcijo povečal za 10,9 %
- za investicije povečal za 0,6 %
- za široko porabo zmanjšal za 2,2 %

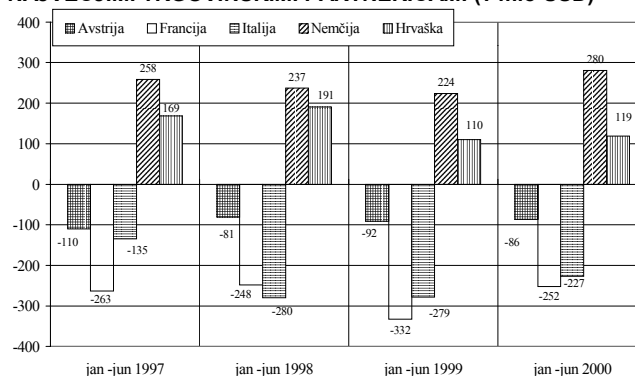
Primerjava prvih šestih mesecev leta 2000 in 1999 pa pokaže, da se je izvoz proizvodov:

- za reprodukcijo povečal za 18,3 %
- za investicije povečal za 6,4 %
- za široko porabo povečal za 6,6 %

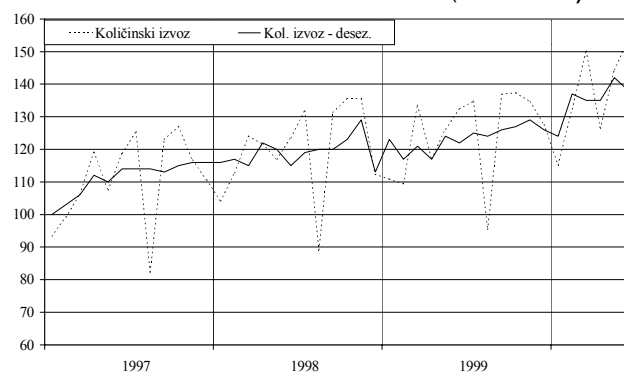
SALDO TRGOVINSKE BILANCE MED SLOVENIJO IN EU, EFTO, CEFTA, DRŽ. NEKDANJE JUGOSLAVIJE IN DRŽAVAMI NEKDANJE SZ (v mio USD)



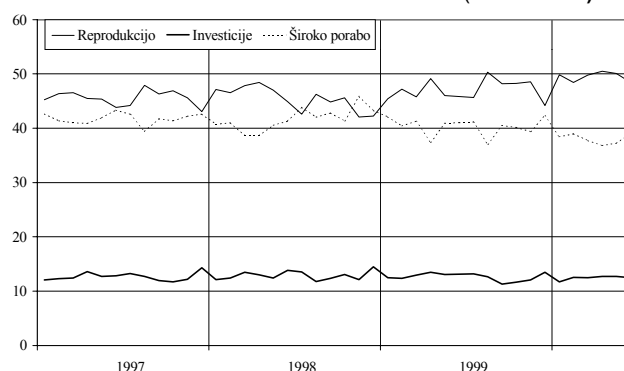
SALDO TRGOVINSKE BILANCE MED SLOVENIJO IN PETIMI NAJVEČJIMI TRGOVINSKIMI PARTNERICAMI (v mio USD)



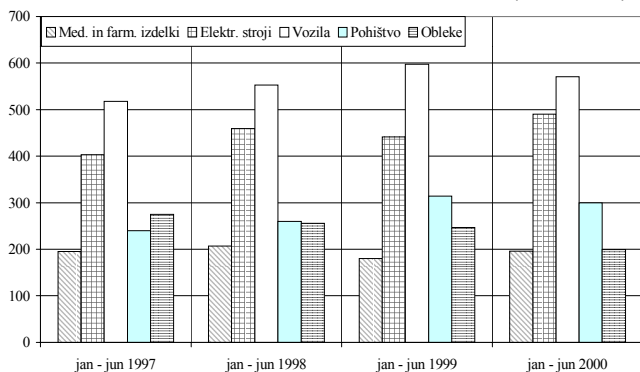
DESEZONIRANI KOLIČINSKI IZVOZ BLAGA (θ1995 = 100)



DELEŽI IZVOZA BLAGA PO EKON. NAMENU (V odstotkih)



IZVOZ PETIH NAJPOMEMBNEJŠIH PROIZVODOV (v mio USD)



Na sliki levo je prikazanih pet skupin proizvodov z največjim deležem v izvozu blaga v letu 1997.

V obdobju od januarja do junija leta 2000 v primerjavi z enakim obdobjem v letu 1999 sta se povečala izvoz električnih strojev (za 11,1 %) in medicinskih in farmacevtskih izdelkov (za 8,7 %) medtem ko se je izvoz ostalih treh izbranih proizvodov znižal. Tako je bil izvoz oblek nižji za 19,1 %, izvoz vozil za 4,5 % in izvoz pohištva za 4,6 %.

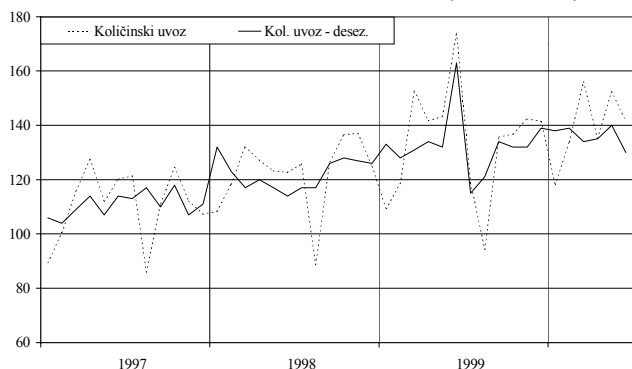
V juniju 2000 v primerjavi z junijem 1999, se je najbolj znižal izvoz oblek (za 8,7 %) in pohištva (za 0,8 %), medtem ko je najbolj porasel izvoz vozil (za 18,0 %), sledil je izvoz medicinskih in farmacevtskih izdelkov (za 12,3 %) in izvoz električnih strojev (za 12,0 %).

Desezonirani količinski uvoz je bil junija 2000, v primerjavi z junijem 1999 nižji za 20,2 %. V obdobju od januarja do junija leta 2000 v primerjavi z enakim obdobjem leta 1999 pa je bil desezonirani količinski uvoz nižji za 20,2 %.

Če primerjamo junij 2000 in junij 1999, se je uvoz proizvodov (izražen v USD po tekočih tečajih):

- za reprodukcijo povečal za 9,5 %
- za investicije zmanjšal za 12,6 %
- za široko porabo zmanjšal za 18,3 %

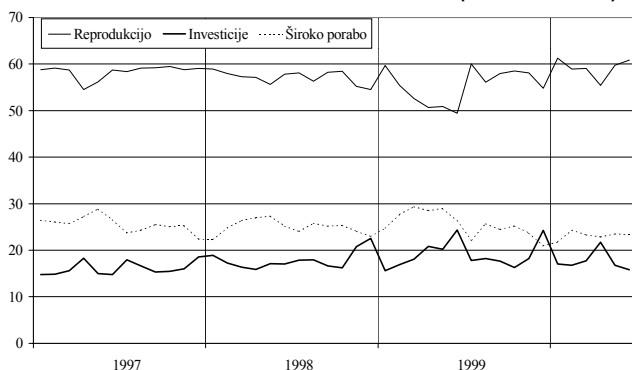
DESEZONIRANI KOLIČINSKI UVOZ BLAGA (θ1995 = 100)



Primerjava obdobj od januarja do junija leta 2000 v primerjavi z enakim obdobjem leta 1999:

- za reprodukcijo povečal za 0,7 %
- za investicije zmanjšal za 46,8 %
- za široko porabo zmanjšal za 27,5 %

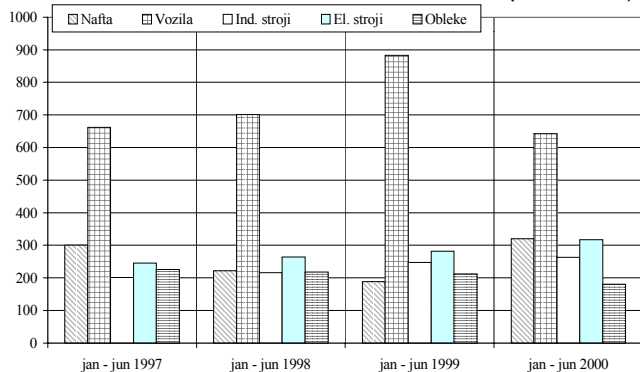
DELEŽI UVOZA BLAGA PO EKON. NAMENU (V ODSOTOKIH)



Na sosednji sliki je prikazano pet skupin proizvodov, ki so imeli v celotnem uvozu leta 1997 največji delež.

Uvoz nafte se je v obdobju od januarja do junija leta 2000 v primerjavi z enakim obdobjem leta 1999 povečal kar za 70,1 % (132 mio USD), precej pa sta še povečala uvoz električnih strojev (za 12,8 %) in industrijskih strojev (za 6,4 %): Ostali dve skupini proizvodov sta se v proučevanem obdobju zmanjšali, uvoz oblek za 15,1 %, uvoz vozil pa za 27,3 %. Zanimivo je zmanjšanje uvoza vozil v letu 2000 v primerjavi z enakim obdobjem leta 1999, ker se je uvoz vozil zmanjšal za 241 mio USD, kar lahko pripišemo uvedbi DDV.

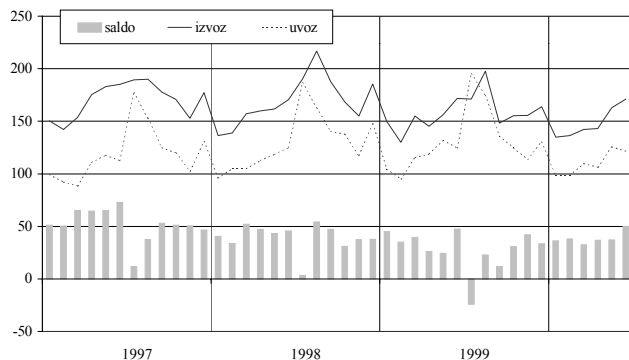
UVOZ PETIH NAJPOMEMBNEJŠIH PROIZVODOV (V MIO USD)



V juniju 2000 v primerjavi z junijem 1999, se je najbolj povečal uvoz nafte (za 22,3 %), uvoz vseh ostalih petih proizvodov pa se je zmanjšal. Tako se je uvoz industrijskih strojev zmanjšal za 27,5 %, uvoz električnih strojev za 4,0 %, uvoz oblek za 20,2 % in uvoz vozil za 39,4 %.

STORITVE, DOHODKI, TRANSFERJI

IZVOZ IN UVOZ STORITEV (v mio USD)

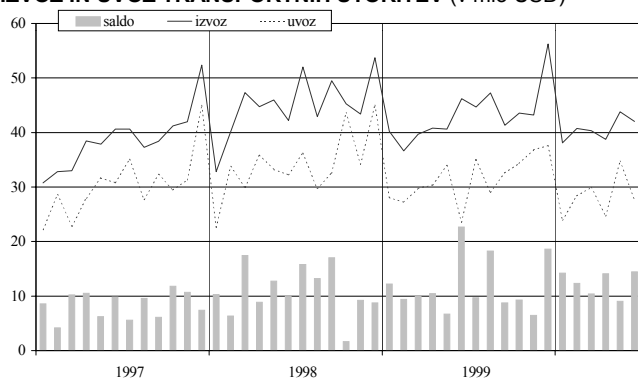


Presežek storitvene podbilance je junija 2000 znašal 49,8 mio USD (leta 1999 pa 47,4 mio USD). V prvih šestih mesecih leta 2000 je presežek menjave storitev dosegel 230,5 mio USD, 12,9 mio USD več kot v enakem obdobju 1999 (največ pa je znašal 368,9 mio USD leta 1997).

Izvoz storitev je v juniju 2000 znašal 171,1 mio USD, junija lani pa 171,8 mio USD.

V prvih šestih mesecih leta 2000 je dosegel izvoz storitev 890,3 mio USD. V primerjavi s prvimi šestimi meseci leta 1999 (ko je znašal izvoz storitev 907,8 mio USD) se je zmanjšal izvoz transportnih storitev.

IZVOZ IN UVOZ TRANSPORTNIH STORITEV (v mio USD)



Uvoz storitev je junija 2000 znašal 121,3 mio USD v primerjavi s 124,4 mio USD junija 1999.

V prvih šestih mesecih leta 2000 je bil dosežen nižji uvoz storitev (659,8 mio USD) kot v enakem obdobju leta 1999 (690,2 mio USD, leta 1998 pa mio USD). Glede na leto prej je bil nižji uvoz ostalih poslovnih ter gradbenih in montažnih storitev, manj pa je znašal tudi uvoz transportnih storitev.

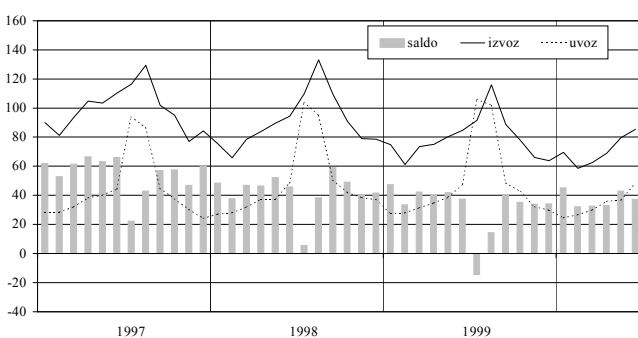
V juniju leta 2000 je bilo v primerjavi z junijem leta prej manj **transportnih storitev** na strani izvoza in več na uvozni strani. Presežek iz naslova transportnih storitev je bil junija 2000 za 2,3 mio USD večji kot leto poprej.

V prvih šestih mesecih leta 2000 se je saldo transportnih storitev povečal na 74,5 mio USD (od 71,3 mio USD v letu 1999).

Izvoz transportnih storitev je znašal v prvih šestih mesecih letos 243,8 mio USD. Zmanjšanje glede na leto 1999 znaša 0,4 mio USD

Uvoz transportnih storitev v prvih šestih mesecih leta 2000 je znašal 169,3 mio USD, znižanje v primerjavi z letom 1999 je znašalo 3,6 mio USD in se kaže v zmanjšanju uvoženih storitev cestnega in železniškega transporta.

IZVOZ IN UVOZ POTOVANJ (v mio USD)



Izvoz storitev **potovanj** je znašal junija letos 85,4 mio USD (leta 1999 pa 84,8 mio USD), uvoz pa je bil z 48,1 mio USD za 0,6 mio USD višji kot leto prej.

V prvih šestih mesecih leta 2000 je znašal izvoz potovalnih storitev 424,5 mio USD, kar je 25,2 mio USD manj kot leta 1999. Vzrok so bili nižji prilivi igralnic in manjše število nakupov v prosto carinskih prodajalnah, medtem ko se je število turističnih nočitev letos v primerjavi z letom 1999 precej povečalo.

Uvoz potovalnih storitev je bil letos v prvih šestih mesecih za 5,8 mio USD nižji kot v enakem obdobju lanskega leta.

V menjavi **gradbenih storitev** je bil letos v prvih šestih mesecih dosežen primanjkljaj v znesku 3,6 mio USD (leta 1999 5,7 mio USD). Najnižji primanjkljaj je posledica manjšega uvoza gradbenih storitev. Junija 2000 je znašal sezonski presežek gradbenih storitev 2,3 mio USD (junija lani 2,6 mio USD).

Junija leta 2000 je bil v menjavi **ostalih poslovnih storitev** dosežen presežek v znesku 2,0 mio USD. Primanjkljaj v prvih šestih mesecih leta 2000 je znašal 7,7 mio USD (v primerjavi z 43,5 mio USD primanjkljaja leta 1999). V primerjavi z letom 1999 je bil v šestih mesecih leta 2000 ob višjem izvozu storitev posredovanja (za 8,9 mio USD) dosežen za 20,4 mio USD nižji uvoz raznih poslovnih, profesionalnih, tehničnih in posredniških storitev.

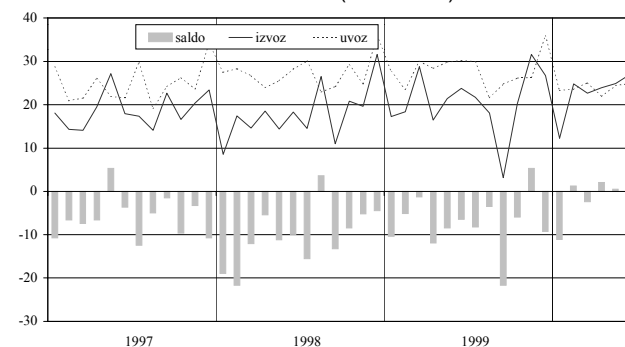
Primanjkljaj **dohodkov od dela in kapitala** je junija 2000 znašal 2,6 mio USD, medtem ko je bil junija 1999 dosežen primanjkljaj 4,6 mio USD.

V prvem šestmesečju leta 2000 je presežek dohodkov od dela in kapitala znašal 6,0 mio USD. V primerjavi z lanskim presežkom v znesku 33,6 mio USD, so se za 15,0 mio USD zmanjšali prejemki in za 12,6 mio USD povečali izdatki. Med prejemki od kapitala so se v šestmesečnem obdobju za 10,4 mio USD znižali prejemki od naložb v dolžniške vrednostne papirje. Med izdatki izstopa povečanje izdatkov za obveznice in zadolžnice uradnega sektorja (67,1 mio USD v prvem šestmesečju, lani 62,0 mio USD, predlani pa teh izdatkov ni bilo), povečale pa so se tudi izplačane dividende in razdeljeni dobički (v primerjavi s prejšnjim letom za 2,6 mio USD).

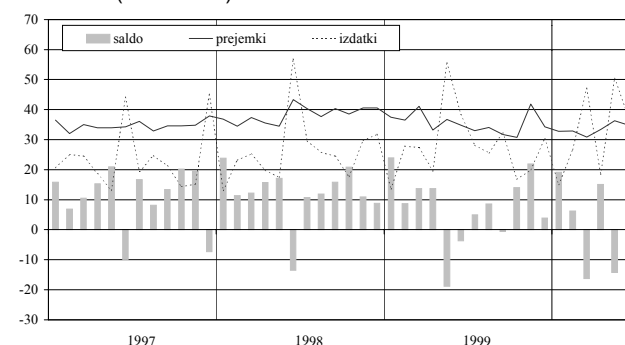
Presežek tekočih transferjev je v juniju 2000 znašal 4,5 mio USD, junija lani pa je znašal 12,5 mio USD, predvsem zaradi visokih prejemkov ostalih sektorjev (21,8 mio USD v letu 2000 in 27,8 mio USD 1999).

V prvih šestih mesecih letos je presežek zaostal za primerljivim v preteklih letih, s 57,6 mio USD je za 4,1 mio USD zaostal za lanskoletnim. Prejemki so bili z 169,3 mio USD višji od lani doseženih za 13,0 mio USD, k čemur so z visokim aprilskim prilivom največ prispevali za 13,7 mio USD višji prejemki uradnega sektorja. Izdatki transferjev so z 111,7 mio USD za 17,1 mio USD presegli visoko raven leta 1999, bistveno so se povečali izdatki na podlagi ostalih transferjev (medtem ko so bili izdatki uradnega sektorja nekoliko nižji).

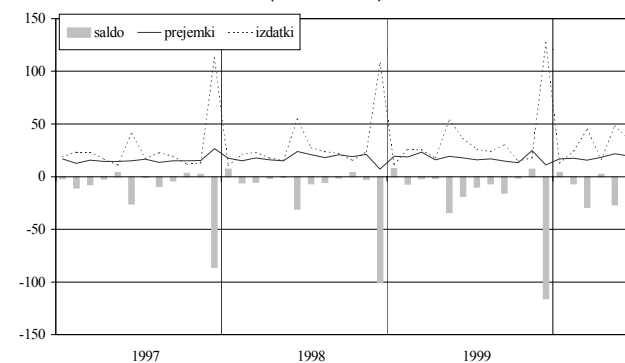
OSTALE POSLOVNE STORITVE (v mio USD)



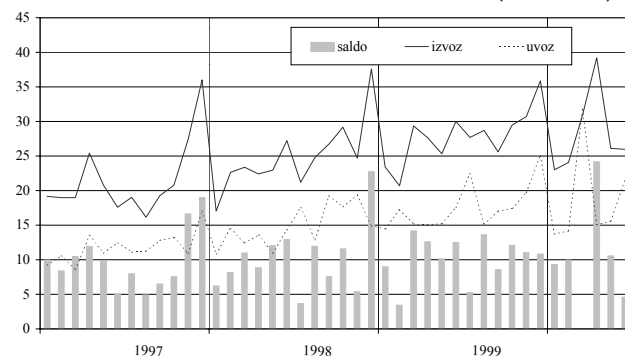
DOHODKI (v mio USD)



DOHODKI OD KAPITALA (v mio USD)



PREJEMKI IN IZDATKI TEKOČIH TRANSFEROV (v mio USD)



II. KAPITALSKI IN FINANČNI RAČUN

V prvem polletju leta 2000 je znašal pritek kapitala v Slovenijo 500,5 mio USD. Glavni vir **pritoka kapitala** v letošnjem letu je bilo povečanje obveznosti iz naslova najetih posojil v tujini (417,3 mio USD), povečanje naložb v domače vrednostne papirje (292,9 mio USD; izdaja evroobveznic vlade v višini 384,8 mio USD v mesecu marcu). Pritok kapitala je v tem obdobju zmanjševalo povečanje terjatev iz naslova komercialnih kreditov (v višini 225,4 mio USD) ter povečanje imetij tuje gotovine in vlog prebivalstva (6,2 mio USD).

Ob dodatnem **odtoku kapitala** v višini 23,5 mio USD (zaenkrat še prikazanem v postavki statistična napaka) pa je neto pritek kapitala v državo v obdobju prvih šestih mesecev leta 2000 znašal 477,0 mio USD.

V mesecu juniju 2000 je znašal identificirani neto odtok kapitala 42,8 mio USD. Glavna vira odtoka kapitala sta bila: povečanje neto terjatev iz naslova kratkoročnih komercialnih kreditov (102,7 mio USD) ter zmanjšanje naložb tujcev v domače dolžniške vrednostne papirje (32,5 mio USD). Celotni odtok kapitala je v tem mesecu zmanjševal pritek kapitala in sicer povečanje obveznosti iz naslova najetih posojil v tujini (77,5 mio USD)

Ob pritoku kapitala v višini 0,2 mio USD (zaenkrat še prikazanem v postavki statistična napaka) pa je neto odtok kapitala iz države v juniju letošnjega leta znašal 42,6 mio USD.

V prvem polletju leta 2000 je znašal neto pritek kapitala v državo iz naslova **neposrednih naložb** 28,2 mio USD. Od tega so se domače neposredne naložbe v tujino povečale za 10,2 mio USD, tuje neposredne naložbe v Slovenijo pa so se povečale za 38,3 mio USD.

V enakem obdobju leta 1999 pa so se neposredne naložbe v državo povečale za 51,4 mio USD, domače neposredne naložbe v tujino pa so se povečale za 29,7 mio USD.

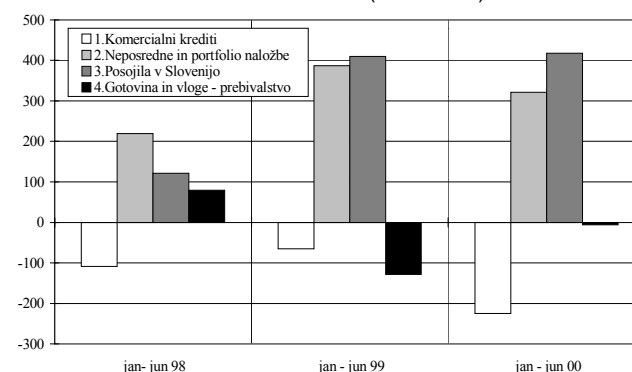
V juniju leta 2000 je bil dosežen neto odtok kapitala iz države iz naslova neposrednih naložb v višini 1,6 mio USD. Od tega so se domače neposredne naložbe povečale za 5,9 mio USD, tuje neposredne naložbe pa so se povečale za 4,2 mio USD.

V juniju leta 1999 je znašal odtok kapitala iz naslova domačih neposrednih naložb v tujino 5,3 mio USD, ter pritek kapitala iz naslova tujih neposrednih naložb v Slovenijo v višini 6,1 mio USD.

NETO PRITOKI KAPITALA BREZ DEVIZNIH REZERV BANK IN BS (v mio USD)

	januar - junij		junij
	1999	2000	2000
1. Komercialni krediti	-65,1	-225,4	-102,7
2. Neposredne in portfolio naložbe	386,5	321,1	-33,2
3. Posojila v Slovenijo	409,9	417,3	77,5
a. BS	0,0	0,0	0,0
b. Vlada	7,0	59,3	13,7
c. Banke	213,0	110,0	42,1
d. Ostali sektorji	189,8	248,1	21,8
4. Gotovina in vloge - prebivalstvo	-128,7	-6,2	-7,7
5. Ostalo	-66,1	-6,3	23,2
6. Neto pritek kapitala brez deviznih rezerv bank in BS (1+2+3+4+5)	536,5	500,5	-42,8
Mednarodne devizne rezerve	-14,0	-223,6	2,7
BS	4,9	-76,6	2,9
Bank	-18,9	-147,1	-0,3
7. Statistična napaka	22,9	-23,5	0,2
8. NETO PRITOK KAPITALA brez deviznih rezerv bank in BS, s statistično napako (6+7)	559,4	477,0	-42,6

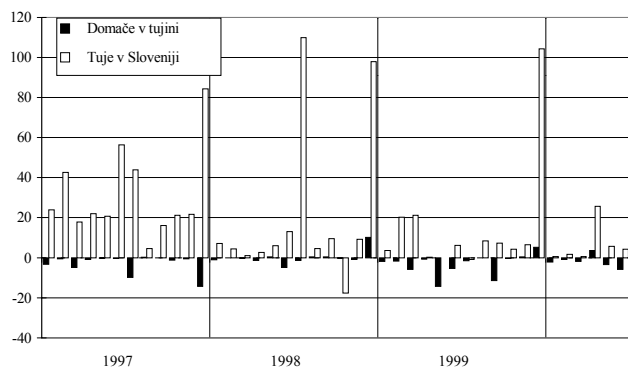
GLAVNI NETO PRITOKI KAPITALA (v mio USD)



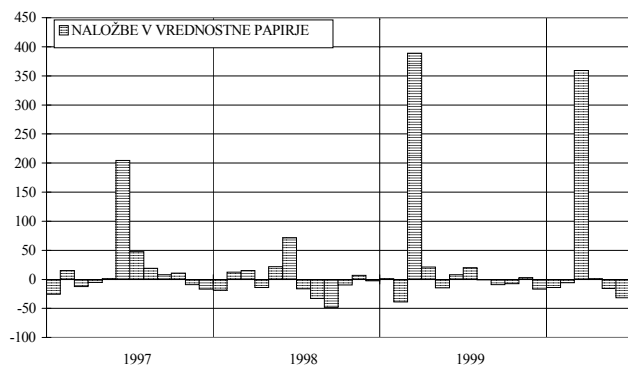
NALOŽBE V DELNICE IN DELEŽE V PODJETJIH IN V DOLŽNIŠKE VREDNOSTNE PAPIRJE (v mio USD)

	januar - junij		junij
	1999	2000	2000
NEPOSREDNE NALOŽBE	21,7	28,2	-1,6
Domače v tujini	-29,7	-10,2	-5,9
Tuje v Sloveniji	51,4	38,3	4,2
NALOŽBE V VRED. PAPIRJE	364,8	292,9	-31,5
Domače v tujini	-26,3	-10,3	0,5
Tuje v Sloveniji	391,1	303,2	-32,0
Lastniški vrednostni papirji	-7,6	4,7	0,5
Dolžniški vrednostni papirji	398,7	298,4	-32,5

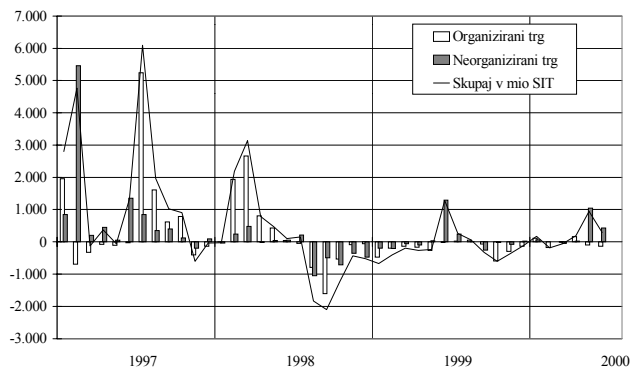
NEPOSREDNE NALOŽBE² (v mio USD)



NALOŽBE V VREDNOSTNE PAPIRJE³ (v mio USD)



NETO NAKUPI VREDNOSTNIH PAPIRJEV S STRANI NEREZIDENTOV NA ORGANIZIRANEM IN NEORGANIZIRANEM TRGU (v mio SIT)



Neto pritek kapitala iz naslova **naložb v vrednostne papirje** v obdobju od januarja do junija leta 2000 znaša 292,9 mio USD (v enakem obdobju lanskega leta pa je bil tudi zabeležen pritek v višini 364,8 mio USD).

V juniju leta 2000 so se naložbe v vrednostne papirje zmanjšale za 31,5 mio USD (v lanskem letu so se neto naložbe v vrednostne papirje povečale za 7,7 mio USD).

Junija so se domače naložbe v tuje vrednostne papirje zmanjšale za 0,5 mio USD, tuje naložbe v slovenske vrednostne papirje pa so se v tem mesecu prav tako zmanjšale za 32,0 mio USD.

Naložbe tujcev v lastniške vrednostne papirje so se v juniju 2000 povečale za 0,5 mio USD, v dolžniške vrednostne papirje pa so se v juniju 2000 zmanjšale za 32,5 mio USD.

Po podatkih KDD so tujci v maju, juniju in juliju kupili za 8,2 mio USD vrednostnih papirjev, pri čemer je večina povezana s tremi neposrednimi naložbami, z eno večjo portfeljsko naložbo in z obveznicami Slovenskega odškodninskega sklada. Kumulativni neto nakupi vrednostnih papirjev s strani tujcev v prvih sedmih mesecih leta 2000 so znašali 8,8 mio USD

NETO NAKUPI IN PRODAJE VSEH VREDNOSTNIH PAPIRJEV S STRANI NEREZIDENTOV NA ORG. IN NEORG. TRGU

	januar - julij		junij	julij
	1999	2000	2000	2000
Organizirani trg	-1.232,3	-152,3	-135,1	-13,2
Neorganizirani trg	1.004,1	2.100,2	425,4	602,6
Skupaj v mio SIT	-228,3	1.947,9	290,4	589,4
Skupaj v mio USD	-2,2	8,8	1,3	2,7

² Neposredne naložbe: V decembru so vključeni reinvestirani dobički (po novi metodologiji – avgust 2000)

³ Junij 1997: izdaja evroobveznic vlade (228,2 mio USD).

Marec 1999: izdaja evroobveznic vlade (438,2 mio USD).

Marec 2000: izdaja evroobveznic vlade (384,8 mio USD).

Iz podatkov o naložbah v vrednostne papirje je izključena:

- izdaja evroobveznic v juniju 1998 (556,6 mio USD) za predčasno odplačilo obveznic izdanih v skladu s prevzemom dolga po NFA sporazumu (453 mio USD) v juniju 1998.

V prvem polletju leta 2000 so se neto terjatve iz naslova **kratkoročnih komercialnih kreditov**⁴ povečale za 219,2 mio USD (kar je za 172,3 mio USD več kot lani v tem obdobju).

V juniju letošnjega leta so se neto terjatve iz naslova **kratkoročnih komercialnih kreditov**² povečale za 101,4 mio USD (lani v tem obdobju pa so se terjatve zmanjšale za 74,9 mio USD).

V mesecu juniju je bilo izvoženega za 830,9 mio USD blaga. Od tega je bilo po podatkih plačilnega prometa s tujino plačanega 578,6 mio USD, neposrednih naložb v blagu ni bilo, danih transferi v blagu so znašali 3,4 mio USD, črpanj dolgoročnih komercialnih kreditov pa je bilo za 1,9 mio USD.

Uvoženega je bilo za 842,7 mio USD blaga, od tega je bilo po podatkih plačilnega prometa in podatkih o neposrednih plačilih tujih kreditodajalcev, s katerimi se poravnava obveznosti domačih posojiljemalcev do drugih nerezidentov⁵, plačanega 697,9 mio USD. Neposrednih naložb v blagu ni bilo, dani transferji v blagu so znašali 3,8 mio USD, s črpanji dolgoročnih komercialnih kreditov pa je bil financiran uvoz še dodatnih 1,2 mio USD.

Preostalih 5,4 mio USD predstavlja spremembe terjatev in obveznosti na osnovi dolgoročnih proizvodnih kooperacij in spremembe stanja odprtih računov med nebančnimi subjekti (kontokorenti).

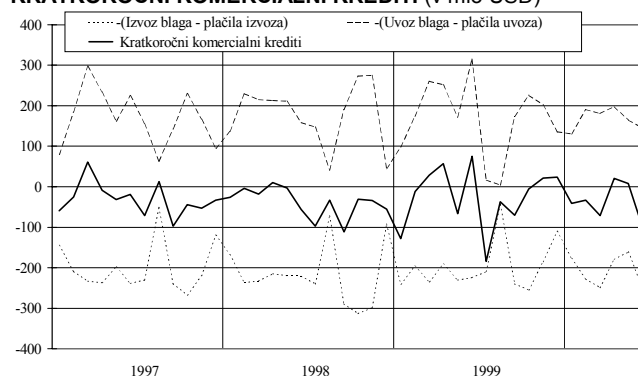
Po povečanju v februarju in juniju 1999, so se terjatve iz naslova **kratkoročnih komercialnih kreditov** povečale tudi v mesecu juliju, medtem ko je bilo v aprilu, aprilu, juniju, novembru in decembru 1999 zabeleženo zmanjšanje terjatev iz **kratkoročnih komercialnih kreditov**. Terjatve iz **kratkoročnih komercialnih kreditov** so se zopet povečale juliju, podobno kot prvih treh mesecih letošnjega leta, v aprilu in maju pa smo evidentirali zmanjšanje.

Plačila s tujo gotovino v Slovenijo so junija letos znašala 34,8 mio USD, kar je za 6,7% manj kot v predhodnem mesecu. Plačila s tujo gotovino v tujino pa so bila junija v primerjavi z majem večja za 1,5% in sicer so znašala 6,6 mio USD.

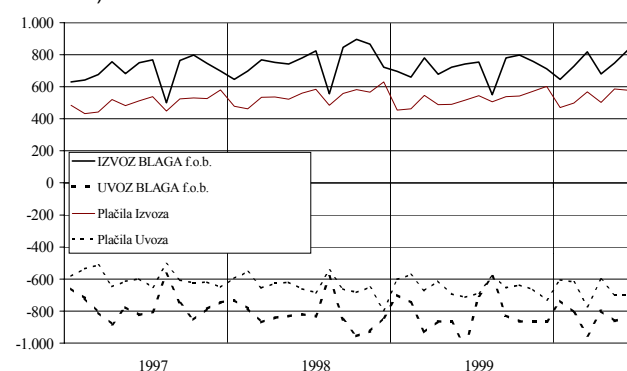
KRATKOROČNI KOMERCIALNI KREDITI (v mio USD)⁶

	januar - junij		junij
	1999	2000	2000
A. BLAGOVNA MENJAVA	-858,4	-547,4	-11,8
1. Izvoz blaga f.o.b	4.274,3	4.449,6	830,9
2. Uvoz blaga f.o.b	-5.132,7	-4.997,0	-842,7
B. PLAČILA BLAGA	907,2	786,0	119,3
1. Plačila izvoza blaga skupaj	-2.956,1	-3.202,7	-578,6
Od tega predpl. izvoza blaga	-113,1	-120,7	-25,2
V gotovini	-33,5	-34,6	-7,2
2. Plačila uvoza blaga skupaj	3.863,3	3.988,7	697,9
Od tega predpl. uvoza blaga	452,9	435,2	59,3
V gotovini	0,7	0,9	0,2
C. NEP. NAL V BLAGU	-0,4	-0,7	0,0
1. V tujino	-0,9	-0,7	0,0
2. V Slovenijo	0,5	0,0	0,0
D. TRANSFERI V BLAGU	10,0	7,5	0,4
1. Dani	-17,6	-17,7	-3,4
2. Prejeti	27,6	25,1	3,8
E. DOLG. KOM. KREDITI	-6,8	-0,7	-0,7
1. Dani (črpanje)	-14,0	-7,2	-1,9
2. Prejeti (črpanje)	7,2	6,5	1,2
F. OSTALO	5,0	-18,7	-5,4
G. Kratkor. kom. krediti	-46,9	-219,2	-101,4

KRATKOROČNI KOMERCIALNI KREDITI (v mio USD)



IZVOZ IN UVOZ BLAGA TER PLAČILA IZVOZA IN UVOZA (v mio USD)

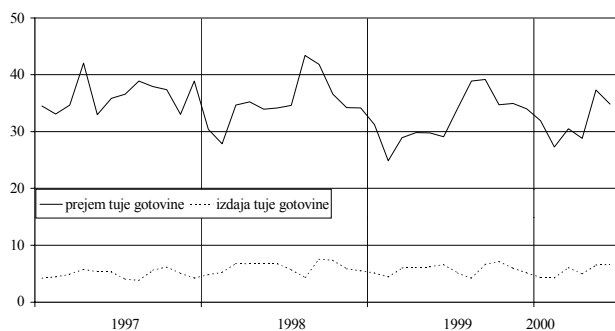


⁴ Od januarja 1999 so v izračun ocene kratkoročnih komercialnih kreditov vključeni tudi podatki o transferih in neposrednih naložbah v blagu.

⁵ Od leta 1997 naprej so v izračun kratkoročnih komercialnih kreditov vključeni tudi podatki o neposrednih plačilih blaga in storitev iz kreditov črpanih v tujini (plačila izvedena mimo računov rezidentov v tujini).

⁶ Za januar 2000 so podatki o izvozu in uvozu blaga ocenjeni, prav tako pa ni na voljo podatkov o neposrednih naložbah v blagu in transferjev v blagu.

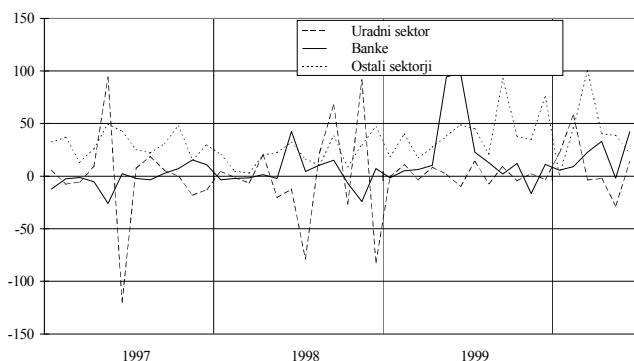
PLAČILA PRAVNIH OSEB S TUJO GOTOVINO V TUJINO IN IZ TUJINE V OBDOBJU 1996 – 1998 (v mio USD)



PLAČILA PRAVNIH OSEB S TUJO GOTOVINO V TUJINO IN IZ TUJINE V LETIH 1998 IN 1999 (v mio USD)

	januar - junij		junij
	1999	2000	2000
1. PREJEM TUJE GOTOVINE	173,8	190,7	34,8
a. fakture za blago	33,5	34,6	7,2
b. fakture za storitve	6,4	6,9	1,5
c. ostalo	133,9	149,2	26,1
2. IZDAJA TUJE GOTOVINE	34,5	32,8	6,6
a. fakture za blago	0,7	0,9	0,2
b. fakture za storitve	33,8	31,7	6,4
c. ostalo	0,0	0,2	0,1

ČRPANJA IN ODPLAČILA NAJETIH POSOJIL (v mio USD)



Obveznosti iz **najetih posojil v tujini** so se v obdobju od januarja do junija leta 2000 povečale za 417,3 mio USD in so bile za 1,8% višje kot v enakem obdobju lanskega leta.

Najbolj se je povečalo zadolževanje podjetij (248,1 mio USD), bank (110,0 mio USD) in države (59,3 mio USD).

V juniju letošnjega leta se obveznosti iz najetih posojil zopet narasle na majske ravni. Povečale so se za 77,5 mio USD (junija 1999 so bile višje za 59,9 mio USD od letošnje junijske ravni), kar je posledica neto zadolževanja bank (v znesku 42,1 mio USD), podjetij (21,8 mio USD) ter države (13,7 mio USD).

SPREMEMBA KRATKOROČNIH TERJATEV PREB. (v mio USD)

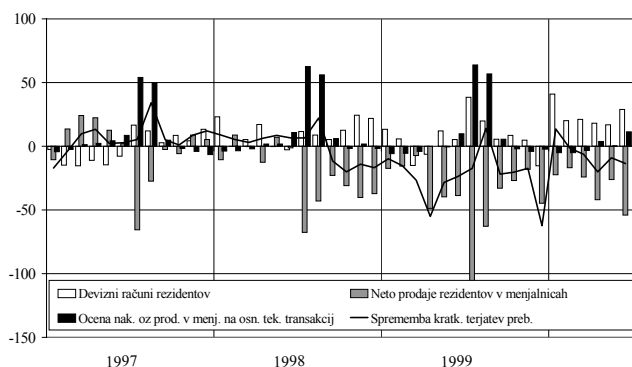
	januar - junij		junij
	1999	2000	2000
Devizni računi rezidentov (a-b)	14,9	146,2	28,8
a. Pologi na devizne račune	885,8	890,3	149,1
b. Dvigi z deviznih računov	870,9	744,1	120,3
Neto prodaje tuje gotovine rezidentov v menjalnicah (a-b)	-167,6	-185,2	-53,9
a. Prodaje rezidentov v menjalnicah	850,0	687,9	119,0
b. Nakupi rezidentov v menjalnicah	1.017,6	873,1	172,9
Ocena nak. oz prod. v menj. na osn. tek. transakcij	-6,0	2,1	11,4
SPREMEMBA KRATK. TERJATEV PREB.	-158,7	-37,0	-13,7

Zmanjšanje terjatev iz naslova **odobrenih posojil nerezidentom** znaša v juniju leta 2000 3,0 mio USD, v prvih šestih mesecih letošnjega leta pa zabeležimo povečanje za 17,5 mio USD.

V prvem polletju leta 2000 so se **imetja tuje gotovine in vlog prebivalstva** povečala za 6,2 mio USD, v enakem obdobju lanskega leta pa za 128,7 mio USD.

V juniju leta 2000 so se imetja tuje gotovine in vlog prebivalstva povečala za 7,7 mio USD, v istem mesecu lanskega leta pa za 18,3 mio USD.

SPREMEMBE KRATKOROČNIH TERJATEV PREB. (v mio USD)



Rezidenti so v prvih šestih mesecih leta 2000 v **menjalnicah** neto kupili za 185,2 mio USD tuje gotovine. Od tega so na devizne račune pri domačih bankah neto položili za 146,2 mio USD, za potrebe tekočih transakcij pa so kupili 2,1 mio USD več tuje gotovine kot so je prodali.

V juniju 2000 so rezidenti v menjalnicah neto kupili za 53,9 mio USD tuje gotovine, na devizne račune pri domačih bankah so neto položili za 28,8 mio USD tuje gotovine, za potrebe tekočih transakcij pa so kupili 11,4 mio USD več tuje gotovine kot so je prodali.

V obdobju januarja do junija leta 2000 so menjalnice od rezidentov in nerezidentov neto kupile 2,5 mio USD tuje gotovine.

V proučevanem mesecu 2000 pa so neto prodale za 11,8 mio USD tuje gotovine (v lanskem juniju so neto kupile za 1,6 mio USD tuje gotovine).

Odkupi tuje gotovine v menjalnicah so v juniju leta 2000 znašali 161,0 mio USD, kar je 13,8 mio USD več kot predhodni mesec. Prodaje tuje gotovine v menjalnicah so se v juniju 2000 (172,9 mio USD) povečale glede na prejšnji mesec (za 32,5 mio USD).

V prvem polletju leta 2000 so menjalnice od nerezidentov neto odkupile za 187,7 mio USD, rezidentom pa so neto prodale za 185,2 mio USD tuje gotovine.

V juniju 2000 so menjalnice od tujcev neto odkupile za 42,1 mio USD, rezidentom pa so prodale za 53,9 mio USD več tuje gotovine, kot so je od njih odkupile.

Vloge nerezidentov pri domačih bankah so se v prvem polletju leta 2000 povečale za 30,4 mio USD, medtem ko so se v enakem obdobju leta 1999 zmanjšale za 42,0 mio USD.

V juniju leta 2000 so se vloge nerezidentov pri domačih bankah povečale za 20,4 mio USD, medtem ko so se v enakem mesecu lanskega leta zmanjšale za 2,3 mio USD.

Imetja tuje gotovine in vlog bančnega sektorja so se v obdobju od januarja do junija 2000 povečala za 150,1 mio USD, medtem ko so se v letu 1999 povečale le za 1,1 mio USD.

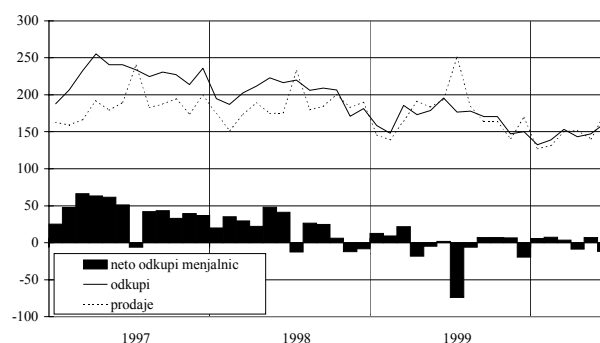
V proučevanem mesecu 2000 so se imetja tuje gotovine in vlog bančnega sektorja zmanjšala za 0,7 mio USD.

Pretežni del imetij tuje gotovine in vlog bančnega sektorja so rezerve poslovnih bank, ki so se v proučevanem mesecu leta 2000 povečale za 0,3 mio USD.

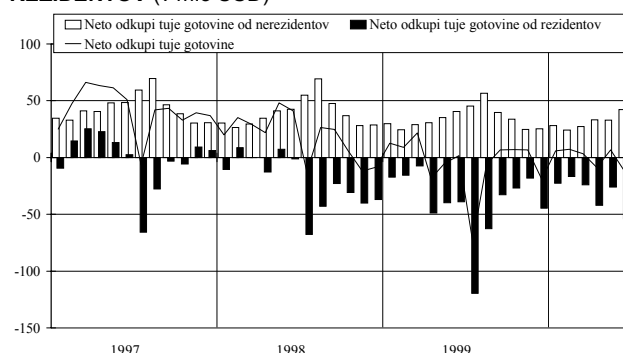
Stanje deviznih rezerv bank je konec juniju 2000 znašale 1.152,6 mio USD.

Imetja tuje gotovine in vlog ostalih sektorjev so se v obdobju prvih šestih mesecev leta 2000 povečala za znesek 3,8 mio USD, v proučevanem mesecu leta 2000 pa so se prav tako povečala za 6,7 mio USD.

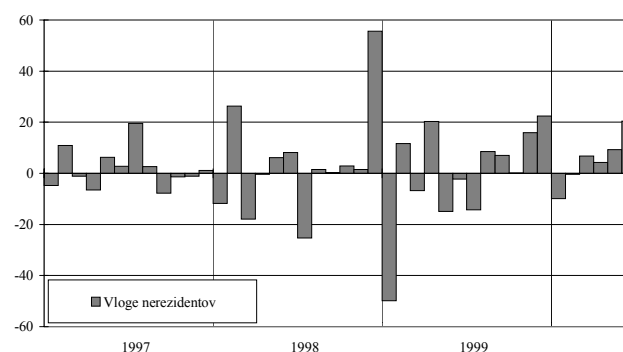
PRODAJE IN ODKUPI TUJE GOT. V MENJAL. (v mio USD)



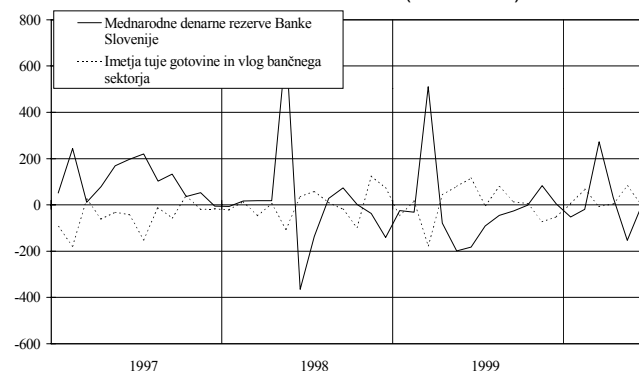
NETO ODKUPI TUJE GOTOVINE OD NEREZIDENTOV IN REZIDENTOV (v mio USD)



VLOGE NEREZIDENTOV⁷ (v mio USD)

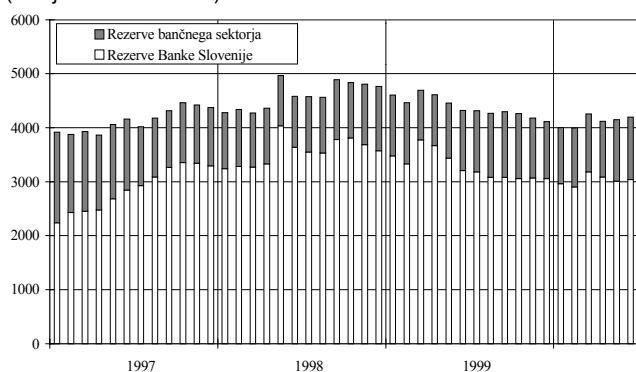


SPREMEMBE STANJ TUJE GOTOVINE IN VLOG BANČNEGA SEKTORJA IN MEDNARODNE DENARNE REZERVE BANKE SLOVENIJE NA OSNOVI TRANSAKCIJ (v mio USD)



⁷ Postavka ostale obveznosti/gotovina in vloge/banke.

DEVIZNE REZERVE BANKE SLOVENIJE IN POSLOVNIH BANK
(stanja konec meseca)



Mednarodne denarne rezerve Banke Slovenije so se na podlagi transakcij v obdobju od januarja do junija leta 2000 povečale za 76,6 mio USD (v enakem obdobju lani so se zmanjšale za 4,9 mio USD).

V mesecu juniju letošnjega leta so se mednarodne denarne rezerve Banke Slovenije zmanjšale za 2,9 mio USD, v juniju leta 1999 pa so se zmanjšale za 181,9 mio USD.

Devizne rezerve Banke Slovenije predstavljajo 72,5 % celotnih deviznih rezerv bančnega sistema oz. 3.043,3 mio USD.

Konec junija letošnjega leta je znašalo stanje deviznih rezerv Banke Slovenije in poslovnih bank 4.195,9 mio USD.

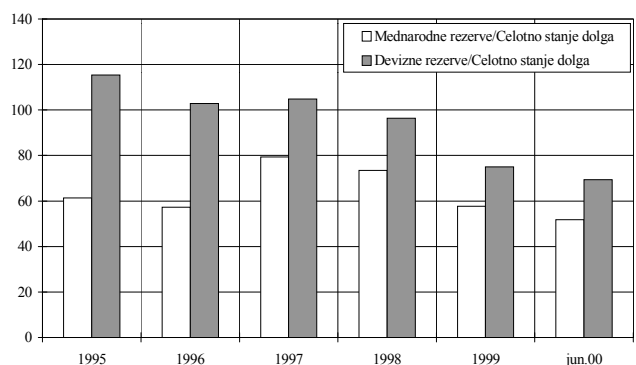
Devizne rezerve bančnega sistema so se v obdobju od konca junija 1999 do konca junija 2000 zmanjšale za 127,2 mio USD.

V tem obdobju se je stanje deviznih rezerv Banke Slovenije zmanjšalo za 164,6 mio USD, medtem ko pa se je stanje deviznih rezerv bank povečalo za 37,4 mio USD.

Konec junija leta 2000 so bile mednarodne rezerve Banke Slovenije (brez rezerv poslovnih bank) enake 3,2 povprečnim mesečnim uvozom blaga in storitev v letu 2000.

Mednarodne rezerve Banke Slovenije so konec meseca junija 2000 predstavljale 51,8 % celotnega zunanjega dolga (6.050,00 mio USD).

DEVIZNE REZERVE IN ZUNANJI DOLG



RAZMERJE MED MEDNARODNIMI REZERVAMI BANKE SLOVENIJE IN POSLOVNIH BANK TER UVOZOM BLAGA IN STORITEV

