

PLAČILNA BILANCA SLOVENIJE

April 2000

- I. TEKOČI RAČUN
 - BLAGO
 - STORITVE
- II. KAPITALSKI IN FINANČNI RAČUN

POVZETEK DOGAJANJ:

V obdobju od januarja do aprila letošnjega leta je bil dosežen **primanjkljaj tekočega računa** v višini 222,3 mio USD, v enakem obdobju leta 1999 pa je znašal primanjkljaj tekočega računa 157,9 mio USD. Aprila leta 2000 je primanjkljaj tekočega računa znašal 44,8 mio USD, v istem mesecu lanskega leta pa je bil primanjkljaj večji za 80,5 mio USD.

Na primanjkljaj v tekočem računu plačilne bilance v prvih štirih mesecih leta 2000 je najbolj vplival primanjkljaj v **trgovinski bilanci** (v višini 440,3 mio USD), izboljševali pa so ga presežek v **storitvenem delu** plačilne bilance (v višini 146,8 mio USD), presežek dohodkov (v višini 28,6 mio USD) ter presežek pri tekočih transferih (v višini 42,6 mio USD).

V trgovinski bilanci izstopa za 106,6 mio USD večji uvoz letos bistveno dražje nafte in naftnih derivatov.

Nižji presežek v dohodkovnem delu plačilne bilance je mogoče pripisati višjim izdatkom od kapitala, saj je ostali sektor odplačal obresti za najete kredite.

Izdatki od kapitala se bodo v prihodnosti še povečevali zaradi velikega obsega zadolževanja v tujini.

Presežek v tekočih transferih plačilne bilance je posledica povečevanja transferov v Slovenijo (Komisija EU).

Kapitalski in finančni račun v prvih štirih mesecih letošnjega leta izkazuje presežek v višini 265,8 mio USD, medtem ko je bil presežek enakem obdobju lanskega leta nižji in sicer za 136,4 mio USD. V aprilu leta 2000 se je presežek na kapitalnem in finančnem računu povečal na 68,3 mio USD (v enakem obdobju leta 1999 pa je znašal presežek 109,7 mio USD).

Na **priliv kapitala** je najbolj vplivalo povečanje neposrednih tujih naložb, najmanjše posojil v tujini s strani podjetij in bank, ter zmanjšanje neto terjatev iz naslova kratkoročnih komercialnih kreditov.

V prvih štirih mesecih leta 2000 se je v primerjavi z lanskim letom zelo povečal priliv kapitala iz **posojil** najetih v tujini. V tem obdobju je bilo najetih posojil v tujini za 329,6 mio USD, v enakem obdobju lanskega leta pa le v višini 138,2 mio USD.

PLAČILNA BILANCA SLOVENIJE

predhodni podatki z dne 13.6.2000

tokovi v mio USD

	januar-april		april	
	1999	2000	1999	2000
I. Tekoči račun	-157,9	-222,3	-125,3	-44,8
1. Blago	-395,1	-440,3	-174,0	-120,2
1.1. Izvoz blaga	2.809,6	2.866,7	677,6	678,2
Izvoz f.o.b.	2.788,5	2.853,5	672,5	676,5
Prilagoditev zaobjema	21,1	13,2	5,0	1,6
1.2. Uvoz blaga	-3.204,7	-3.306,9	-851,6	-798,4
Uvoz c.i.f.	-3.272,4	-3.380,7	-870,4	-815,9
Prilagoditev c.i.f./f.o.b	123,7	127,8	32,9	30,9
Prilagoditev zaobjema	-56,1	-54,1	-14,1	-13,4
2. Storitve	137,6	146,8	22,2	34,8
2.1. Izvoz storitev	589,0	582,8	146,1	146,6
Transport	157,0	156,7	40,7	38,0
Potovanja	294,6	290,4	76,6	75,5
Komunikacijske storitve	7,4	5,8	2,2	1,2
Konstruktivske storitve	18,5	19,6	3,6	3,8
Finančne storitve	2,6	2,5	0,7	0,6
Ostale poslovne storitve	80,6	81,0	16,2	22,0
Posredovanje	40,5	40,9	6,8	12,2
Osebne, kulturne in rekreacijske storitve	7,9	4,1	0,6	0,7
2.2. Uvoz storitev	-451,4	-436,0	-123,9	-111,8
Transport	-114,9	-105,9	-30,2	-24,3
Potovanja	-139,3	-142,4	-39,9	-42,7
Komunikacijske storitve	-10,0	-15,7	-1,9	-6,1
Gradbena in montažna dela	-18,0	-18,3	-11,4	-5,2
Finančne storitve	-6,7	-9,1	-1,1	-1,4
Licence, patenti in avtorske pravice	-15,2	-14,5	-3,5	-3,0
Ostale poslovne storitve	-109,9	-93,7	-28,4	-21,8
Posredovanje	-28,0	-23,8	-7,5	-5,3
3. Dohodki	60,0	28,6	13,7	16,9
3.1. Prejemki	148,3	135,2	33,2	35,0
Od dela	71,2	66,3	17,3	16,3
Od kapitala	77,1	68,9	15,9	18,7
3.2. Izdatki	-88,3	-106,6	-19,5	-18,1
Od dela	-7,8	-8,3	-1,9	-1,8
Od kapitala	-80,5	-98,3	-17,7	-16,2
4. Tekoči transferi	39,6	42,6	12,9	23,6
4.1. V Slovenijo	101,5	117,3	28,0	38,6
Vladni sektor	8,0	19,2	3,3	14,2
Ostali sektorji	93,5	98,1	24,7	24,4
4.2. V tujino	-61,9	-74,7	-15,0	-15,0
Vladni sektor	-34,5	-33,5	-8,4	-7,7
Ostali sektorji	-27,4	-41,2	-6,6	-7,3

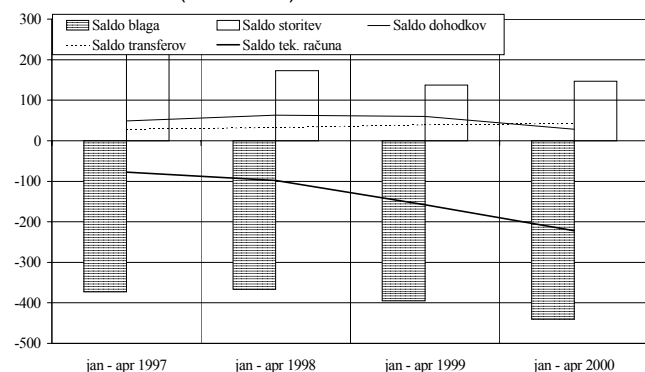
Plačilna bilanca Slovenije; predhodni podatki z dne 13.6.2000

tokovi v mio USD

	januar-april		april	
	1999	2000	1999	2000
II. Kapitalski in finančni račun	129,4	265,8	109,7	68,3
A. Kapitalski račun	0,2	-0,1	-0,3	0,1
1. Kapitalski transferi	0,2	0,3	-0,2	0,1
2. Patenti in licence	0,0	-0,3	-0,1	0,0
B. Finančni račun	129,2	265,9	110,1	68,3
1. Neposredne naložbe	35,2	26,4	-0,5	29,7
Domače v tujini	-10,1	-1,3	-0,7	4,2
Tuje v Sloveniji	45,3	27,7	0,2	25,6
2. Naložbe v vrednostne papirje	371,9	340,0	21,2	0,9
Terjatve (domače v tujini)	-19,7	-7,7	16,2	-1,2
Obveznosti (tuje v Sloveniji)	391,6	347,6	4,9	2,1
3. Ostale naložbe	97,9	131,6	11,0	69,4
3.1. Terjatve	-3,6	-177,4	-51,9	0,9
Komercialni krediti	-91,9	-91,2	46,3	23,8
Dolgoročni	-3,4	3,8	0,8	1,9
Kratkoročni	-88,5	-94,9	45,6	21,9
Posojila	-11,9	-17,1	-5,8	-6,5
Banke	-10,3	-1,1	-4,0	-2,3
Ostali sektorji	-1,6	-16,0	-1,8	-4,3
Gotovina in vloge	115,6	-58,6	-94,3	-15,5
Banke	194,2	-69,2	-44,5	-4,0
Ostali sektorji	-78,6	10,5	-49,8	-11,5
Prebivalstvo	-91,2	8,7	-50,6	-13,2
Rač.v tujini	12,6	1,8	0,9	1,7
Ostale terjatve	-15,5	-10,5	1,9	-0,9
Banka Slovenije	-5,2	-5,3	0,0	0,0
Banke	-11,0	-5,3	1,3	-1,0
Ostali sektorji	0,9	0,1	0,8	0,1
3.2. Obveznosti	101,5	309,0	62,9	68,5
Komercialni krediti	-10,7	-8,4	-3,3	-2,6
Posojila	138,2	329,6	46,3	69,7
Banka Slovenije	-	-	-	-
Vladni sektor	15,1	73,1	8,5	-3,0
Banke	22,4	70,0	13,0	33,0
Ostali sektorji	100,7	186,5	24,9	39,7
Vloge	-24,7	-1,4	20,9	4,3
Banke	-24,7	-1,4	20,9	4,3
Ostale obveznosti	-1,3	-10,7	-1,0	-2,9
Banke	-0,6	-10,8	-0,6	-3,1
4. Mednarodne denarne rezerve	-375,8	-232,2	78,4	-31,7
Zlato, SDR in rezervna imetja pri MDS	-30,8	1,4	0,0	0,0
Devize	-344,9	-233,5	78,4	-31,7
Gotovina in vloge	-7,7	-297,3	291,9	-74,7
Vrednostni papirji	-337,3	63,8	-213,5	43,0
III. Neto napake in izpustitve	28,5	-43,5	15,6	-23,5

I. TEKOČI RAČUN BLAGO

TEKOČI RAČUN (v mio USD)



Saldo tekočega računa je bil v obdobju od januarja do aprila leta 2000 negativen in je znaša **222,3 mio USD**, medtem ko je v primerljivem obdobju lanskega leta tudi izkazoval primanjkljaj v višini 157,9 mio USD.

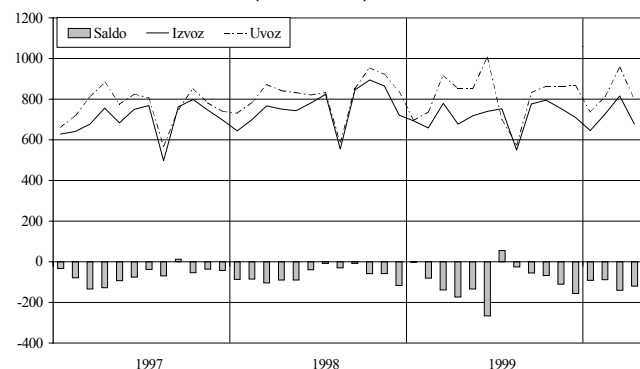
Primanjkljaj *trgovinske bilance* v prvih štirih mesecih 2000 je bil v primerjavi z enakim obdobjem v 1999 višji za 45,2 mio USD, kar je mogoče pripisati večjemu povečanju uvoza blaga (za 3,2 %) v primerjavi z izvozom blaga (za 2,0 %).

Saldo storitev se je v prvih štirih mesecih leta 2000 v primerjavi z letom 1999 izboljšal za 9,2 mio USD, predvsem zaradi zmanjšanja izvoza potovanj (za 4,2 mio USD) in uvoza ostalih poslovnih storitev (16,2 mio USD) in ob hkratnem povečanju uvoza komunikacijskih storitev (za 5,7 mio USD).

Saldo dohodkov se je v letu 2000 v primerjavi z lanskim obdobjem zmanjšal za 31,4 mio USD.

Saldo transferjev je bil v prvih štirih mesecih leta 2000 večji od primerljivega lanskega za 3,0 mio USD.

IZVOZ IN UVOZ BLAGA (v mio USD)



Primanjkljaj v trgovinski bilanci je v prvih štirih mesecih leta 2000 znašal **440,3 mio USD** (kar je doslej največji primanjkljaj v prvih štirih mesecih od leta 1994), v primerljivem lanskem obdobju pa 395,1 mio USD.

Izvoz blaga je bil, čeprav izražen v močnejšem dolarju, v obdobju od januarja do aprila leta 2000 v primerjavi z enakim obdobjem leta 1999 višji za 2,0 %, medtem ko je uvoz blaga višji za 3,2 %.

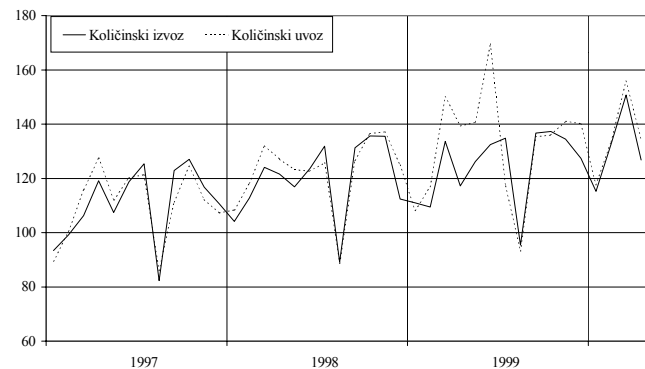
Izvoz blaga je v mesecu aprilu 2000 znašal 678,2 mio USD in je bil za 0,1 % višji kot izvoz aprila 1999. (desezoniran količinski izvoz blaga pa je bil v aprilu 2000 v primerjavi z aprilom 1999 višji za 15,4 %). Uvoz blaga je v aprilu 2000 znašal 798,4 mio USD in je bil za 6,2 % nižji kot aprila leta 1999 (desezoniran količinski uvoz blaga pa je bil v aprilu 2000 v primerjavi z aprilom 1999 višji za 3,0 %).

POKRITOST UVOZA Z IZVOZOM (v odstotkih)



V obdobju od januarja do aprila leta 2000 je bila pokritost uvoza z izvozom 86,7 %, kar je pod lansko pokritostjo za isto obdobje, ki je znašala 87,7 %. Pokritost uvoza z izvozom v aprilu leta 2000 je bila 84,9 %, medtem ko je bila pokritost uvoza z izvozom v istem mesecu leta 1999 nižja, 79,6 %.

KOLIČINSKI IZVOZ IN UVOZ BLAGA (θ1995 = 100)



Podatki o količinah izvoženega in uvoženega blaga¹ v letu 2000 seveda kažejo še višje stopnje rasti. Tako je bila količina izvoza blaga v obdobju od januarja do aprila leta 2000 v primerjavi z izvozom v enakem obdobju lani višji za 11,5 %, količina uvoza blaga pa za 5,2 %.

Količina izvoženega blaga je bila v aprilu 2000 glede na april 1999 višja za 8,2 %, uvoz pa nižji za 3,4%.

¹ Ocena ARC Banke Slovenije.

Slovenija je imela v obdobjih od januarja do aprila v letih 1994-2000 primanjkljaj trgovinske menjave z evropskimi integracijami (EU, EFTA in CEFTA) in v letih 1999 in 2000 tudi z državami nekdanje SZ, presežek pa z državami nekdanje Jugoslavije.

V prvih štirih mesecih leta 2000 v primerjavi s predhodnim letom se je primanjkljaj Slovenije z vsemi naštetimi evropskimi integracijami povečal. Primanjkljaj z državami nekdanje SZ se je zmanjšal, presežek z državami nekdanje Jugoslavije pa se je v proučevanem obdobju nekoliko povečal.

Med najpomembnejšimi trgovinskimi partnerji je Slovenija tudi v proučevanem obdobju leta 2000 v primerjavi s predhodnim letom ohranila presežek s Hrvaško in Nemčijo, medtem ko je imela v menjavi z Avstrijo, Italijo in Francijo primanjkljaj.

V obdobju od januarja do aprila leta 2000 v primerjavi z enakim obdobjem v letu 1999, se je najbolj povečal primanjkljaj z Italijo za 16,9 mio USD, sledilo je povečanje primanjkljaja v menjavi z Avstrijo (za 14,8 mio USD) in medtem ko se je primanjkljaj s Francijo zmanjšal (za 14,4 mio USD). Najbolj se je zmanjšal presežek v menjavi s Hrvaško za 16,2 mio USD, presežek v menjavi z Nemčijo pa se je zmanjšal za 8,7 mio USD.

Desezonirana količina izvoza blaga se je v aprilu 2000 v primerjavi z aprilom 1999, povečala za 15,4 %, medtem ko se je desezonirana količina izvoza blaga v celem letu 2000 v primerjavi z enakim obdobjem v letu 1999 povečala za 11,5 %.

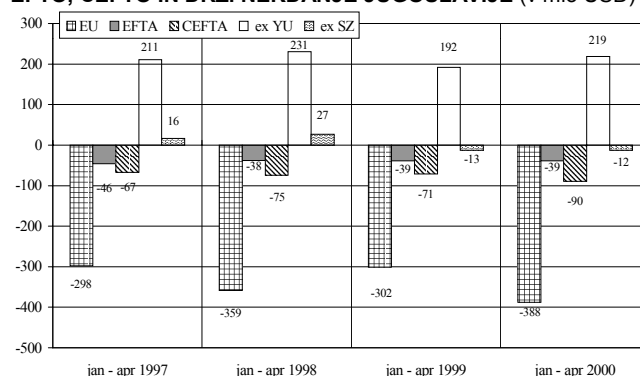
V primerjavi aprila 2000 z aprilom 1999, se je izvoz proizvodov (izražen v USD po tekočih tečajih):

- za reprodukcijo povečal za 3,4%
- za investicije zmanjšal za 5,2%
- za široko porabo zmanjšal za 1,0 %

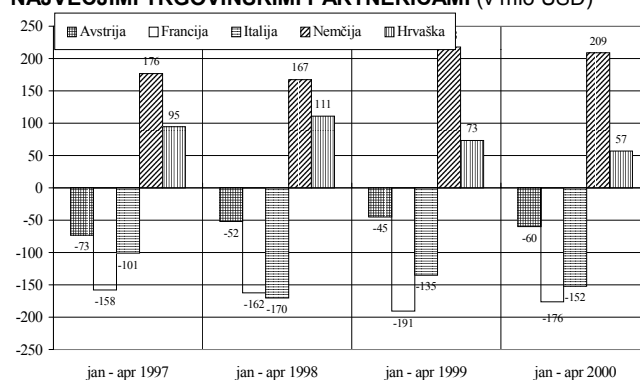
Primerjava med obdobjema od januarja do aprila leta 2000 in 1999 pa pokaže, da se je izvoz proizvodov:

- za reprodukcijo povečal za 8,5%
- za investicije zmanjšal za 1,2%
- za široko porabo zmanjšal za 3,7 %

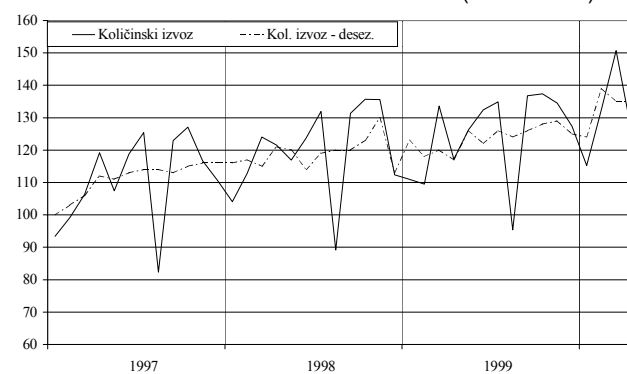
SALDO TRGOVINSKE BILANCE MED SLOVENIJO IN EU, EFTO, CEFTA IN DRŽ. NEKDANJE JUGOSLAVIJE (v mio USD)



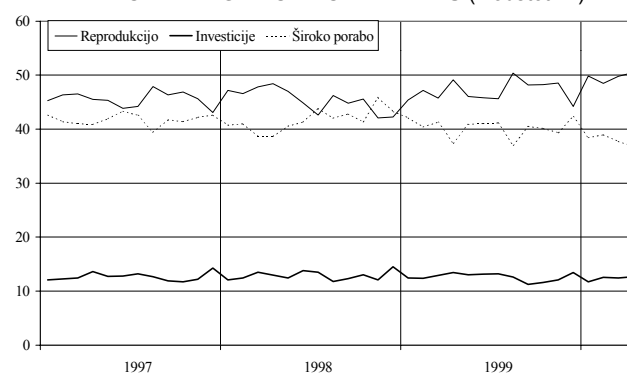
SALDO TRGOVINSKE BILANCE MED SLOVENIJO IN PETIMI NAJVEČJIMI TRGOVINSKIMI PARTNERICAMI (v mio USD)



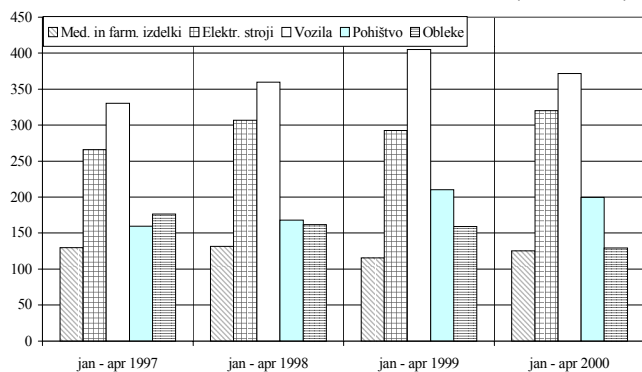
DESEZONIRANA KOLIČINA IZVOZA BLAGA (θ1995 = 100)



DELEŽI IZVOZA BLAGA PO EKON. NAMENU (v odstotkih)



IZVOZ PETIH NAJPOMEMBNEJŠIH PROIZVODOV (v mio USD)



Na sliki levo je prikazanih pet skupin proizvodov z največjim deležem v izvozu blaga v letu 1997.

V prvih štirih mesecih leta 2000 v primerjavi z enakim obdobjem v letu 1999 sta se povečala izvoz električnih strojev (za 9,5 %), medicinskih in farmacevtskih izdelkov (za 8,5 %). Izvoz ostalih proučevanih skupin proizvodov pa je bil manjši, izvoz oblek je bil nižji za 18,7 %, izvoz vozil za 8,2 mio USD in izvoz pohištva za 5,0 %.

V mesecu aprilu 2000 v primerjavi z aprilom 1999, se je najbolj znižal izvoz oblek (za 22,5 %), sledi mu izvoz pohištva (za 12,9 %). Najbolj je porasel izvoz električnih strojev (za 8,7 %), medtem ko se je izvoz medicinskih in farmacevtskih izdelkov povečal za 8,4 % in izvoz pohištva povečal za 6,1 %.

Desezonirana količina uvoza je v mesecu aprilu 2000 v primerjavi s aprilom 1999 višja za 15,4%.

V obdobju od januarja do aprila leta 2000 v primerjavi z enakim obdobjem leta 1999 pa je bila desezonirana količina uvoza višja za 11,5 %.

Če primerjamo april 2000 z aprilom 1999, se je uvoz proizvodov (izražen v USD po tekočih tečajih):

- za reprodukcijo povečal za 0,8 %
- za investicije zmanjšal za 3,4 %
- za široko porabo zmanjšal za 21,8%

Primerjava proučevanega obdobja leta 2000 v primerjavi z enakim obdobjem leta 1999:

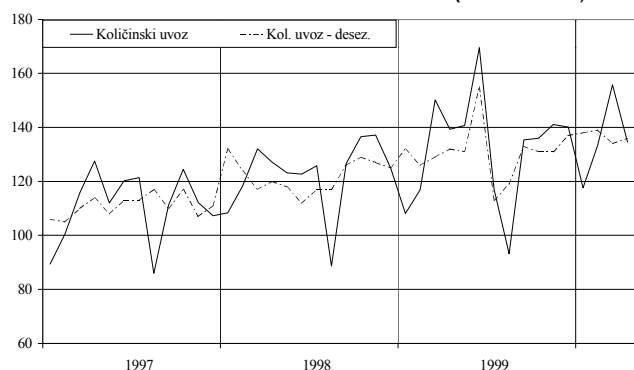
- za reprodukcijo povečal za 10,0 %
- za investicije povečal za 3,6 %
- za široko porabo zmanjšal za 10,7 %

Na sosednji sliki je prikazanih pet skupin proizvodov, ki so imeli v celotnem uvozu leta 1997 največji delež.

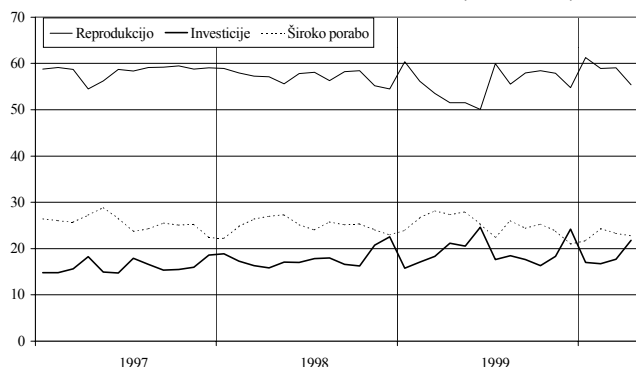
Uvoz nafte se je v prvih štirih mesecih leta 2000 v primerjavi z enakim obdobjem leta 1999 povečal za 91,7 % (proučevano obdobje 2000: 222,9 mio USD, enako obdobje leta 1999: 166,3 mio USD), sledil mu je uvoz industrijskih strojev, ki se je povečal za 19,5 %, ter povečanje uvoza električnih strojev za 16,7 %. Uvoz ostalih dveh izbranih skupin proizvodov pa se je v tem obdobju zmanjšal; uvoz oblek za 15,7 %, ter uvoz vozil za 13,0 %.

V aprilu 2000 v primerjavi z aprilom 1999, se je najbolj povečal uvoz industrijskih strojev (za 59,4%), sledila sta mu uvoz nafte (za 38,3 %) ter uvoz električnih strojev (za 8,7 %). Uvoz ostalih proučevanih skupin proizvodov se je v proučevanem obdobju zmanjšal; uvoz oblek za 25,3 %, ter uvoz vozil za 25,8 %.

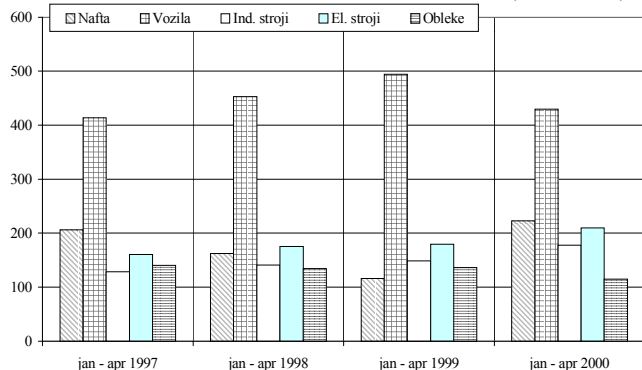
DESEZONIRANA KOLIČINA UVOZA BLAGA (θ1995 = 100)



DELEŽI UVOZA BLAGA PO EKON. NAMENU (v odstotkih)

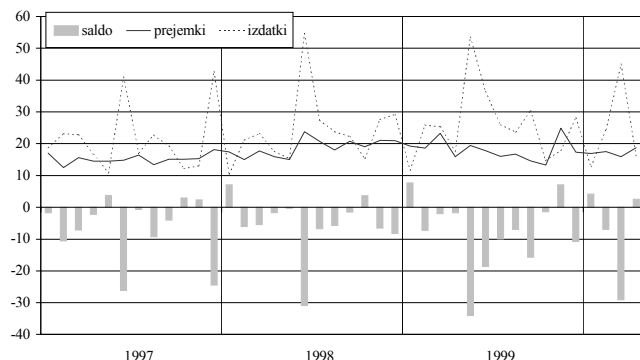


UVOZ PETIH NAJPOMEMBNEJŠIH PROIZVODOV (v mio USD)

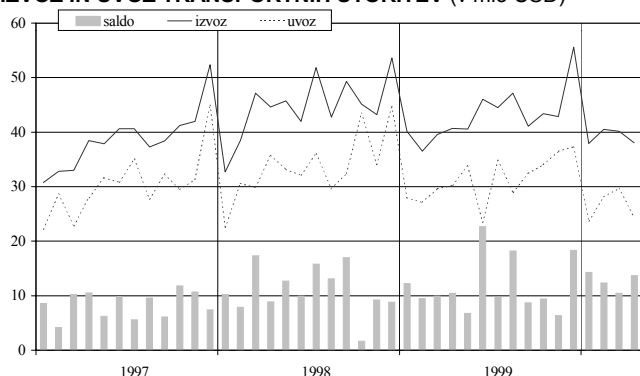


STORITVE, DOHODKI, TRANSFERJI

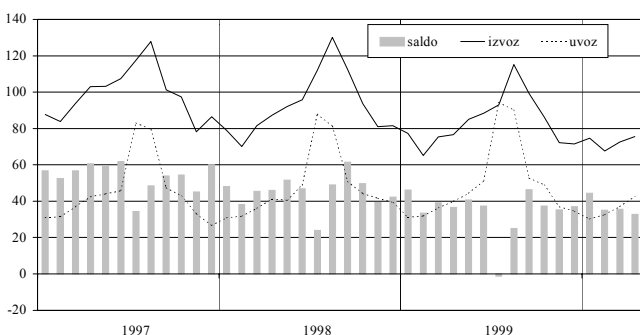
IZVOZ IN UVOZ STORITEV (v mio USD)



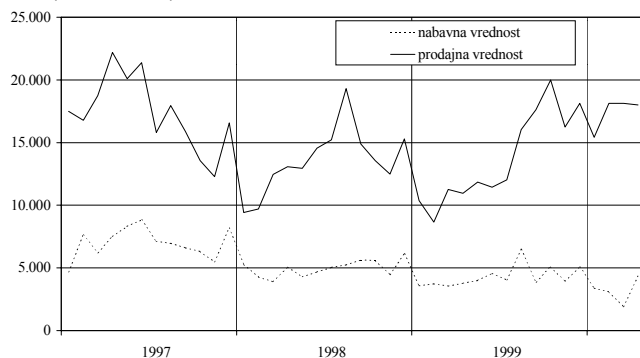
IZVOZ IN UVOZ TRANSPORTNIH STORITEV (v mio USD)



IZVOZ IN UVOZ POTOVANJ (v mio USD)



NABAVNA IN PRODAJNA VREDNOST BLAGA PRODANEGA V PCP (v tisoč USD)



Presežek **storitvene** podbilance je aprila 2000 znašal 34,8 mio USD (leta 1999 pa le 22,2 mio USD).

V prvih štirih mesecih leta 2000 je presežek menjave storitev dosegel 146,8 mio USD, 9,2 mio USD več kot v enakem obdobju 1999 (največ pa je znašal 218,5 mio USD leta 1997).

Izvoz storitev je v aprilu 2000 znašal 146,6 mio USD, aprila lani pa 146,1 mio USD.

V prvih štirih mesecih leta 2000 je dosegel izvoz storitev 582,8 mio USD. V primerjavi s prvimi štirimi meseci leta 1999 (ko je znašal izvoz storitev 589,0 mio USD) sta se najboljčutneje znižala izvoz potovanj ter izvoz osebnih, kulturnih in rekreacijskih storitev .

Uvoz storitev je aprila 2000 znašal 111,8 mio USD v primerjavi s 123,9 mio USD aprila 1999.

V prvih štirih mesecih leta 2000 je bil dosežen nižji uvoz storitev (436,0 mio USD) kot v enakem obdobju leta 1999 (451,4 mio USD, leta 1998 pa 429 mio USD). Glede na leto prej je bil nižji uvoz storitev transporta in ostalih poslovnih storitev, več pa je znašal uvoz komunikacijskih ter računalniških storitev in potovanj.

V aprilu leta 2000 je bilo v primerjavi z aprilom leta prej manj transportnih storitev na strani izvoza in uvoza. Presežek iz naslova transportnih storitev je bil aprila 2000 za 3,2 mio USD večji kot leto poprej.

V prvih štirih mesecih leta 2000 se je saldo transportnih storitev povečal na 50,8 mio USD (od 42,1 mio USD v letu 1999).

Izvoz transportnih storitev je znašal v prvih štirih mesecih letos 156,7 mio USD. Zmanjšanje glede na leto 1999 znaša 0,3 mio USD, pri čemer se je zmanjšal izvoz cestnega, pomorskega in ostalega transporta.

Uvoz transportnih storitev v prvih štirih mesecih leta 2000 je znašal 105,9 mio USD, znižanje v primerjavi z letom 1999 je znašalo 9,0 mio USD in se kaže v zmanjšanju uvoženih storitev cestnega, pomorskega in zračnega transporta.

Izvoz storitev **potovanj** je znašal aprila letos 75,5 mio USD (leta 1999 pa 76,6 mio USD), uvoz pa je bil z 42,7 mio USD za 2,8 mio USD višji kot leto prej.

V prvih štirih mesecih leta 2000 je znašal izvoz potovalnih storitev 290,4 mio USD, kar je 4,2 mio USD manj kot leta 1999. Vzrok so bili nižji prilivi igralnic in turističnih podjetij, medtem ko se je število turističnih nočitev letos v primerjavi z letom 1999 kar precej povečalo.

Uvoz potovalnih storitev je letos v prvih štirih mesecih za 3,2 mio USD presegel primerljivi podatek lanskega leta.

V menjavi **gradbenih storitev** je bil letos v prvih štirih mesecih dosežen razmeroma nizek presežek v znesku 1,3 mio USD (podobno kot 0,5 mio USD leta 1999), na kljub doslej najvišjemu uvozu teh storitev v prvih štirih mesecih v znesku 18,3 mio USD, od tega 8 mio USD januarja). Aprila 2000 je znašal primanjkljaj gradbenih storitev 1,4 mio USD, k čemur je največ prispeval razmeroma visok uvoz gradbenih storitev v znesku 5,2 mio USD.

Aprila leta 2000 je bil v menjavi **ostalih poslovnih storitev** dosežen presežek v znesku 0,2 mio USD.

Primanjkljaj v prvih štirih mesecih leta 2000 je znašal 12,7 mio USD (v primerjavi z 29,3 mio USD primanjkljaja leta 1999), kar predstavlja najnižji doseženi primanjkljaj ostalih poslovnih storitev v zadnjih petih letih. V primerjavi z letom 1999 je bil v štirih mesecih leta 2000 ob nekoliko nižjem izvozu dosežen za 12,0 mio USD nižji uvoz raznih poslovnih, profesionalnih, tehničnih in posredniških storitev.

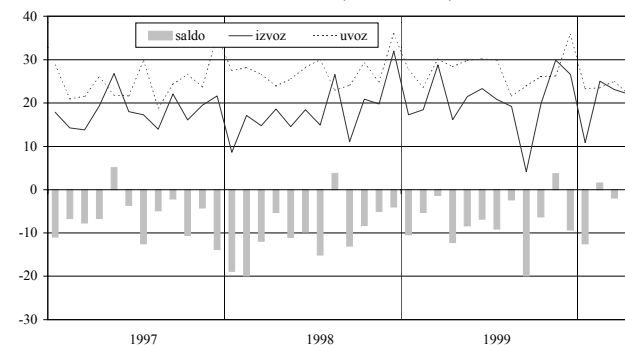
Presežek **dohodkov od dela in kapitala** je aprila 2000 znašal 17,0 mio USD, medtem ko je bil aprila 1999 dosežen presežek 13,6 mio USD.

V prvem štirimesečju leta 2000 je presežek dohodkov od dela in kapitala znašal 28,6 mio USD. V primerjavi z lanskim presežkom v znesku 60,0 mio USD, so se za 13,1 mio USD zmanjšali prejemki in za 18,3 mio USD povečali izdatki. Med prejemki od kapitala so se v štirimesečnem obdobju (v primerjavi z nadpovprečno ravniyo leta 1999) za 9,0 mio USD znižali prejemki od naložb v dolžniške vrednostne papirje (ob relativno visokem povečanju prejemkov od neposrednih naložb za 3,6 mio USD). Med izdatki izstopa veliko povečanje izdatkov za obveznice in zadolžnice uradnega sektorja (32,2 mio USD v prvem štirimesečju, lani 15 mio USD, predlani pa teh izdatkov ni bilo).

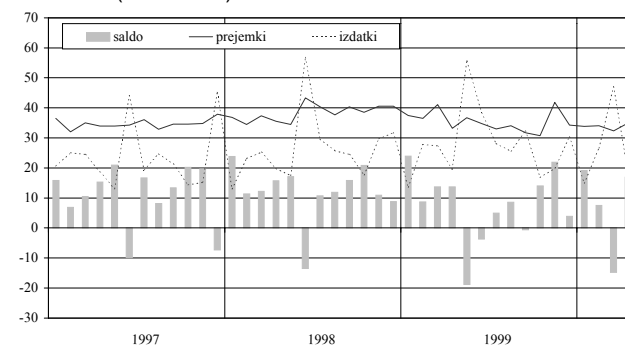
Presežek tekočih transferjev je v aprilu 2000 znašal 23,6 mio USD, 10,7 mio USD več kot aprila lani, predvsem zaredi zelo visokih prejemkov uradnega sektorja (14,2 mio USD, lani 3,3 mio USD).

V prvih štirih mesecih letos je bil dosežen višji presežek kot v preteklih letih, z 42,6 mio USD presega primerljivega iz leta 1999 za 3,0 mio USD. Prejemki so bili s 117,3 mio USD višji od lani doseženih za 15,8 mio USD, k čemur so z navedenimi visokimi aprilskim prilivom največ prispevali za 11,2 mio USD višji prejemki uradnega sektorja. Izdatki transferjev so s 74,7 mio USD še presegli visoko raven leta 1999 (61,9 mio USD), bistveno so se povečali izdatki na podlagi ostalih transferjev (medtem ko so bili izdatki uradnega sektorja in zavarovanj nekoliko nižji).

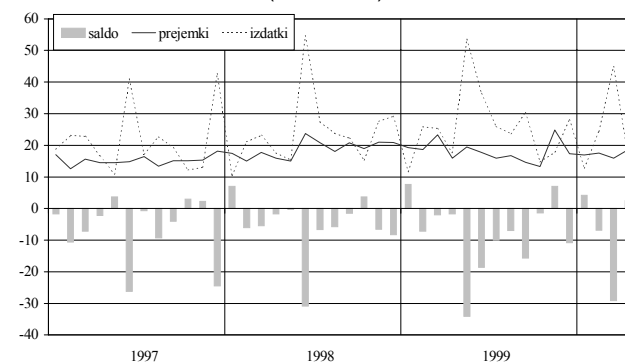
OSTALE POSLOVNE STORITVE (v mio USD)



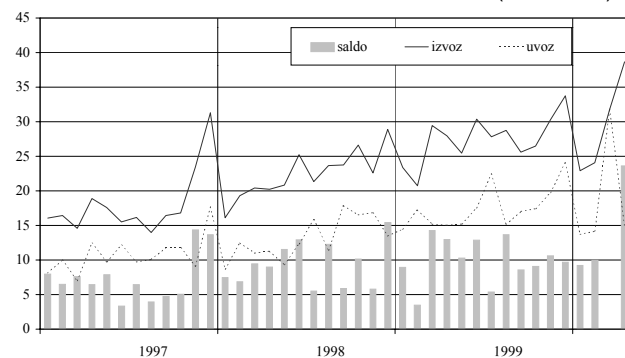
DOHODKI (v mio USD)



DOHODKI OD KAPITALA (v mio USD)



PREJEMKI IN IZDATKI TEKOČIH TRANSFEROV (v mio USD)



II. KAPITALSKI IN FINANČNI RAČUN

V obdobju od januarja do aprila leta 2000 je znašal **prtok kapitala** v Slovenijo 564,2 mio USD. Glavni vir pritoka kapitala v letošnjem letu je bilo povečanje naložb v domače vrednostne papirje (340,0 mio USD; izdaja evroobveznic vlade v višini 384,8 mio USD v mesecu marcu), sledi povečanje obveznosti iz naslova najetih posojil v tujini (329,6 mio USD) in zmanjšanje imetij tuje gotovine in vlog prebivalstva (8,7 mio USD). Pritok kapitala je v tem obdobju zmanjševalo povečanje terjatev iz naslova kratkoročnih komercialnih kreditov v višini 99,6 mio USD.

Ob dodatnem odtoku kapitala v višini 43,5 mio USD (zaenkrat še prikazanem v postavki statistična napaka) pa je neto prtok kapitala v državo v prvih štirih mesecih leta 2000 znašal 520,7 mio USD.

V aprilu 2000 je znašal identificirani neto prtok kapitala 101,2 mio USD. Glavna vira pritoka kapitala sta bila povečanje neposrednih tujih naložb (29,7 mio USD) ter povečanje obveznosti iz naslova najetih posojil v tujini (69,7 mio USD) ter zmanjšanje neto terjatev iz naslova kratkoročnih komercialnih kreditov (21,2 mio USD). Pritok kapitala pa je tem mesecu zmanjševalo povečanje imetij tuje gotovine in vlog prebivalstva (13,2 mio USD).

Ob odtoku kapitala v višini 23,5 mio USD (zaenkrat še prikazanem v postavki statistična napaka) pa je neto prtok kapitala v državo v aprilu letošnjega leta znašal 77,7 mio USD.

V obdobju prvih štirih mesecev leta 2000 je znašal neto prtok kapitala v državo iz **naslova neposrednih naložb** 26,4 mio USD. Od tega so se domače neposredne naložbe v tujino povečale za 1,3 mio USD, tuje neposredne naložbe v Slovenijo pa so se povečale za 27,7 mio USD.

V enakem obdobju leta 1999 pa so se neposredne naložbe v državo povečale za 45,3 mio USD, domače neposredne naložbe v tujino pa so se povečale za 10,1 mio USD.

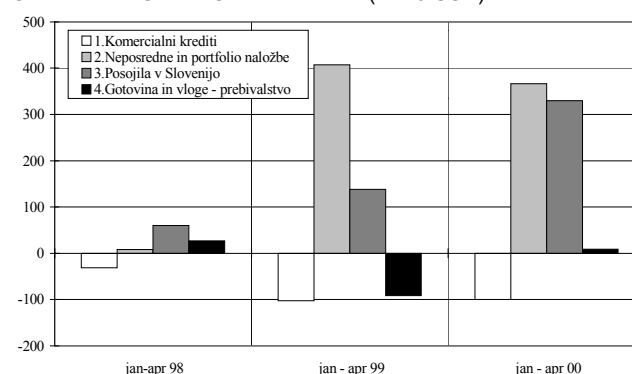
V aprilu leta 2000 je bil dosežen neto prtok kapitala v državo iz naslova **neposrednih naložb** v višini 29,7 mio USD. Od tega so se domače neposredne naložbe zmanjšale za 4,2 mio USD, tuje neposredne naložbe pa so se povečale za 25,6 mio USD.

V aprilu leta 1999 je znašal prtok kapitala iz naslova povečanja tujih neposrednih naložb le 0,2 mio USD, prav tako je bil nizek tudi odtok kapitala iz naslova domačih neposrednih naložb v tujino in sicer 0,7 mio USD.

NETO PRITOKI KAPITALA BREZ DEVIZNIH REZERV BANK IN BS (v mio USD)

	januar - april		april
	1999	2000	2000
1. Komercialni krediti	-102,6	-99,6	21,2
2. Neposredne in portfolio naložbe	407,1	366,4	30,6
3. Posojila v Slovenijo	138,2	329,6	69,7
a. BS	0,0	0,0	0,0
b. Vlada	15,1	73,1	-3,0
c. Banke	22,4	70,0	33,0
d. Ostali sektorji	100,7	186,5	39,7
4. Gotovina in vloge - prebivalstvo	-91,2	8,7	-13,2
5. Ostalo	-20,7	-40,9	-7,1
6. Neto prtok kapitala brez deviznih rezerv bank in BS (1+2+3+4+5)	330,9	564,2	101,2
Mednarodne devizne rezerve			
BS	-375,8	-232,2	-31,7
Bank	174,2	-66,2	-1,2
7. Statistična napaka	28,5	-43,5	-23,5
8. NETO PRITOK KAPITALA brez deviznih rezerv bank in BS, s statistično napako (6+7)	359,5	520,7	77,7

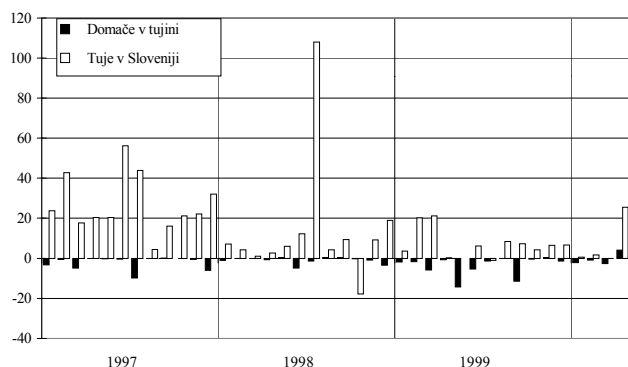
GLAVNI NETO PRITOKI KAPITALA (v mio USD)



NALOŽBE V DELNICE IN DELEŽE V PODJETJIH IN V DOLŽNIŠKE VREDNOSTNE PAPIRJE (v mio USD)

	januar - april		april
	1999	2000	2000
NEPOSREDNE NALOŽBE	35,2	26,4	29,7
Domače v tujini	-10,1	-1,3	4,2
Tuje v Sloveniji	45,3	27,7	25,6
NALOŽBE V VRED. PAPIRJE	371,9	340,0	0,9
Domače v tujini	-19,7	-7,7	-1,2
Tuje v Sloveniji	391,6	347,6	2,1
Lastniški vrednostni papirji	-6,4	3,6	1,8
Dolžniški vrednostni papirji	398,0	344,0	0,3

NEPOSREDNE NALOŽBE (v mio USD)



Neto pritek kapitala iz **naslova naložb v vrednostne papirje** v obdobju od januarja do aprila leta 2000 znaša 340,0 mio USD (v enakem obdobju lanskega leta pa je bil tudi zabeležen pritek v višini 371,9 mio USD).

V aprilu leta 2000 so se naložbe v vrednostne papirje povečale za 0,9 mio USD (v lanskem letu so se neto naložbe v vrednostne papirje povečale za 21,2 mio USD).

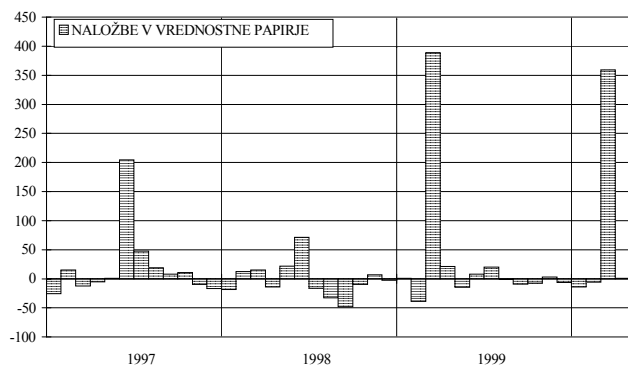
Pri tem so se aprila domače naložbe v tuje vrednostne papirje povečale za 1,2 mio USD, tuje naložbe v slovenske vrednostne papirje pa so se v tem mesecu povečale za 2,1 mio USD.

Naložbe tujcev v lastniške vrednostne papirje so se v aprilu 2000 povečale za 1,8 mio USD. Naložbe tujcev v dolžniške vrednostne papirje pa so se v aprilu 2000 povečale za 0,3 mio USD.

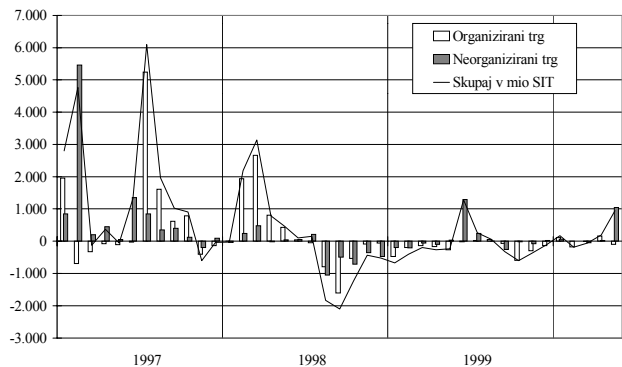
Po podatkih KDD so tujci v januarju neto kupovali vrednostne papirje (0,9 mio USD), v februarju in marcu 2000 pa so vrednostne papirje prodajali (1,2 mio USD), v aprilu in maju leta 2000 pa so ponovno neto kupovali vrednostne papirje v znesku 5,1 mio USD.

Kumulativa neto nakupov vrednostnih papirjev s strani tujcev v obdobju od januarja do maja leta 2000 je pozitivna (4,8 mio USD).

NALOŽBE V VREDNOSTNE PAPIRJE2 (v mio USD)



NETO NAKUPI VREDNOSTNIH PAPIRJEV S STRANI NEREZIDENTOV NA ORGANIZIRANEM IN NEORGANIZIRANEM TRGU (v mio SIT)



NETO NAKUPI IN PRODAJE VSEH VREDNOSTNIH PAPIRJEV S STRANI NEREZIDENTOV NA ORG. IN NEORG. TRGU

	januar - april		april	maj
	1999	2000	2000	2000
Organizirani trg	-972,0	90,7	164,3	-94,7
Neorganizirani trg	-564,1	31,0	23,4	1.041,2
Skupaj v mio SIT	-1.536,1	121,7	187,7	946,5
Skupaj v mio USD	-9,1	0,6	0,9	4,2

2 Junij 1997: izdaja evroobveznic vlade (228,2 mio USD).

Marec 1999: izdaja evroobveznic vlade (438,2 mio USD).

Marec 2000: izdaja evroobveznic vlade (384,8 mio USD).

Iz podatkov o naložbah v vrednostne papirje sta izključeni:

* izdaja vrednostnih papirjev države za zamenjavo dela zunanjega dolga v višini 465,4 mio USD v juniju 1996,

* izdaja evroobveznic v maju 1998 (556,6 mio USD) za predčasno odplačilo obveznic izdanih v skladu s prevzemom dolga po NFA sporazumu (453 mio USD) v juniju 1998.

V obdobju januarja do aprila leta 2000 so se neto terjatve iz naslova **kratkoročnih komercialnih kreditov**³ povečale za 94,9 mio USD (lani v tem obdobju za 88,5 mio USD).

V aprilu letošnjega leta so se neto terjatve iz naslova kratkoročnih komercialnih kreditov² zmanjšale za 21,9 mio USD (lani v tem obdobju pa so se zmanjšale za 45,6 mio USD).

V mesecu aprilu je bilo izvoženega za 678,2 mio USD blaga. Od tega je bilo po podatkih plačilnega prometa s tujino plačanega 500,7 mio USD, neposredne naložbe v blagu so znašale 0,5 mio USD, danih transferov v blagu je bilo 3,2 mio USD, črpanj dolgoročnih komercialnih kreditov pa je bilo za 0,2 mio USD.

Uvoženega je bilo za 798,4 mio USD blaga, od tega je bilo po podatkih plačilnega prometa in podatkih o neposrednih plačilih tujih kreditodajalcev, s katerimi se poravnava obveznosti domačih posojiljemalcev do drugih nerezidentov⁴, plačanega 600,0 mio USD. Neposrednih naložb v blagu ni bilo, dani transferi v blagu so znašali 4,3 mio USD, s črpanji dolgoročnih komercialnih kreditov pa je bil financiran uvoz še dodatnih 0,3 mio USD.

Preostalih 1,1 mio USD predstavlja spremembe terjatev in obveznosti na osnovi dolgoročnih proizvodnih kooperacij in spremembe stanja odprtih računov med nebančnimi subjekti (kontokorenti).

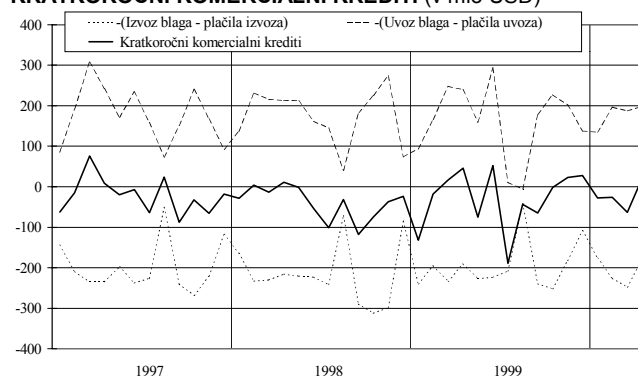
Po povečanju v februarju in maju 1999, so se terjatve iz naslova kratkoročnih komercialnih kreditov povečale tudi v mesecu juliju, medtem ko je bilo v aprilu, aprilu, juniju, novembru in decembru 1999 zabeleženo zmanjšanje terjatev iz kratkoročnih komercialnih kreditov. Terjatve iz kratkoročnih komercialnih kreditov so se zopet povečale v vseh treh mesecih letošnjega leta, v aprilu pa so se terjatve zmanjšale.

Plačila s tujo gotovino v Slovenijo so aprila letos znašala 28,8 mio USD, kar je 6% manj kot v predhodnem mesecu. Tudi plačila s tujo gotovino v tujino so bila aprila v primerjavi z marcem manjša in sicer za 18%, znašala so 5 mio USD.

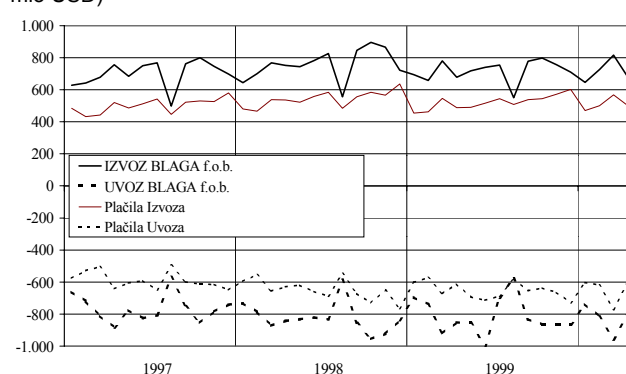
KRATKOROČNI KOMERCIALNI KREDITI (v mio USD)⁵

	januar - april		april
	1999	2000	2000
A. BLAGOVNA MENJAVA	-395,1	-440,3	-120,2
1. Izvoz blaga f.o.b	2.809,6	2.866,7	678,2
2. Uvoz blaga f.o.b	-3.204,7	-3.306,9	-798,4
B. PLAČILA BLAGA	507,6	552,1	99,3
1. Plačila izvoza blaga skupaj	-1.949,7	-2.038,6	-500,7
Od tega predpl. izvoza blaga	-76,5	-75,6	-18,3
V gotovini	-22,1	-20,0	-5,2
2. Plačila uvoza blaga skupaj	2.457,4	2.590,8	600,0
Od tega predpl. uvoza blaga	292,6	310,6	60,6
V gotovini	0,5	0,6	0,1
C. NEP. NAL V BLAGU	0,0	-0,6	-0,5
1. V tujino	0,0	-0,6	-0,5
2. V Slovenijo	0,0	0,0	0,0
D. TRANSFERI V BLAGU	5,8	6,6	1,1
1. Dani	-12,0	-10,6	-3,2
2. Prejeti	17,7	17,2	4,3
E. DOLG. KOM. KREDITI	-7,9	0,6	0,1
1. Dani (črpanje)	-10,6	-4,0	-0,2
2. Prejeti (črpanje)	2,7	4,6	0,3
F. OSTALO	-16,1	-17,5	-1,1
G. Kratkor. kom. krediti	-88,5	-94,9	21,9

KRATKOROČNI KOMERCIALNI KREDITI (v mio USD)



IZVOZ IN UVOZ BLAGA TER PLAČILA IZVOZA IN UVOZA (v mio USD)

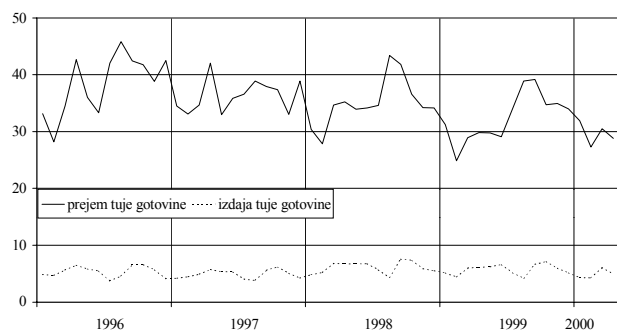


³ Od januarja 1999 so v izračun ocene kratkoročnih komercialnih kreditov vključeni tudi podatki o transferih in neposrednih naložbah v blagu.

⁴ Od leta 1997 naprej so v izračun kratkoročnih komercialnih kreditov vključeni tudi podatki o neposrednih plačilih blaga in storitev iz kreditov črpanih v tujini (plačila izvedena mimo računov rezidentov v tujini).

⁵ Za januar 2000 so podatki o izvozu in uvozu blaga ocenjeni, prav tako pa ni na voljo podatkov o neposrednih naložbah v blagu in transferov v blagu.

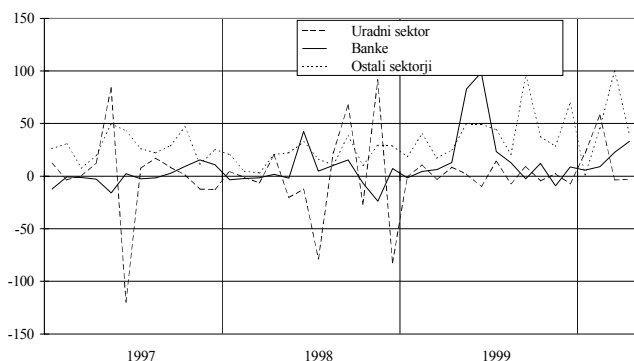
PLAČILA PRAVNIH OSEB S TUJO GOTOVINO V TUJINO IN IZ TUJINE V OBDOBJU 1996 – 1998 (v mio USD)



PLAČILA PRAVNIH OSEB S TUJO GOTOVINO V TUJINO IN IZ TUJINE V LETIH 1998 IN 1999 (v mio USD)

	januar - april		april
	1999	2000	2000
1. PREJEM TUJE GOTOVINE	114,9	118,5	28,8
a. fakture za blago	22,1	20,0	5,2
b. fakture za storitve	4,0	3,5	0,9
c. ostalo	88,8	95,0	22,7
2. IZDAJA TUJE GOTOVINE	21,7	19,6	5,0
a. fakture za blago	0,5	0,6	0,1
b. fakture za storitve	21,1	19,0	4,8
c. ostalo	0,0	0,1	0,0

ČRPANJA IN ODPLAČILA NAJETIH POSOJIL (v mio USD)



Obveznosti iz **najetih posojil** v tujini so se v obdobju od januarja do aprila leta 2000 povečale za 329,6 mio USD, medtem ko se v enakem obdobju lanskega leta porasle za 138,2 mio USD.

Najbolj se je povečalo zadolževanje podjetij (186,5 mio USD), države (73,1 mio USD) in bank (70,0 mio USD).

V aprilu letošnjega leta pa so se obveznosti iz najetih posojil povečale za 69,7 mio USD (lani v enakem obdobju za 46,3 mio USD), kar je posledica neto zadolževanja podjetij (v znesku 39,7 mio USD), bank (33,0 mio USD) in odplačevanje posojil, ki jih je najela država (3,0 mio USD).

SPREMEMBA KRATKOROČNIH TERJATEV PREB. (v mio USD)

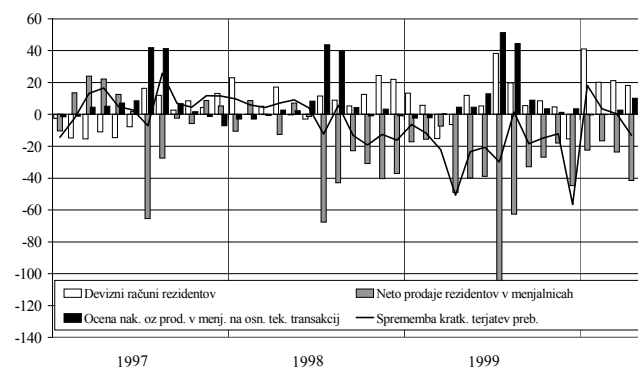
	januar - april		april
	1999	2000	2000
Devizni računi rezidentov (a-b)	-2,4	100,5	18,2
a. Pologi na devizne račune	583,6	607,7	140,2
b. Dvigi z deviznih računov	586,0	507,1	122,0
Neto prodaje tuje gotovine rezidentov v menjalnicah (a-b)	-88,9	-104,1	-41,6
a. Prodaje rezidentov menjalnicam	551,1	455,8	110,3
b. Nakupi rezidentov v menjalnicah	640,1	559,9	151,9
Ocena nak. oz prod. v menj. na osn. tek. transakcij	0,3	12,3	10,2
SPREMEMBA KRATK. TERJATEV PREB.	-91,1	8,7	-13,2

Povečanje terjatev iz naslova **odobrenih posojil** nerezidentom znaša v aprilu leta 2000 6,5 mio USD, v prvih štirih mesecih letošnjega leta pa 17,1 mio USD.

Od januarja do aprila leta 2000 so se **imetja tuje gotovine in vlog prebivalstva** zmanjšala za 8,7 mio USD, v enakem obdobju lanskega leta pa so se imetja tuje gotovine in vlog povečala za 91,2 mio USD.

V aprilu leta 2000 so se imetja tuje gotovine in vlog prebivalstva povečala za 13,2 mio USD, v istem mesecu lanskega leta pa za 50,6 mio USD.

SPREMEMBE KRATKOROČNIH TERJATEV PREB. (v mio USD)



Rezidenti so v prvih štirih mesecih leta 2000 v **menjalnicah neto kupili** za 104,1 mio USD tuje gotovine. Od tega so na devizne račune pri domačih bankah neto položili za 100,5 mio USD, za potrebe tekočih transakcij pa so kupili 12,3 mio USD več tuje gotovine kot so je prodali.

V aprilu 2000 so rezidenti v menjalnicah neto kupili za 41,6 mio USD tuje gotovine, na devizne račune pri domačih bankah so neto položili za 18,2 mio USD tuje gotovine, za potrebe tekočih transakcij pa so kupili 10,2 mio USD več tuje gotovine kot so je prodali.

V obdobju prvih štirih mesecev leta 2000 so menjalnice od rezidentov in nerezidentov neto kupile 7,5 mio USD tuje gotovine.

V proučevanem mesecu 2000 pa so neto prodale za 8,7 mio USD tuje gotovine (v lanskem aprilu so neto prodale za 18,2 mio USD tuje gotovine).

Odkupi tuje gotovine v menjalnicah so v aprilu leta 2000 znašali 143,2 mio USD, kar je 9,9 mio USD več kot predhodni mesec. Tudi prodaje tuje gotovine v menjalnicah so se v aprilu 2000 (151,9 mio USD) povečale glede na prejšnji mesec (za 2,1 mio USD).

V obdobju od januarja do aprila leta 2000 so menjalnice od nerezidentov neto odkupile za 111,6 mio USD, rezidentom pa so neto prodale za 104,1 mio USD tuje gotovine.

V aprilu 2000 so menjalnice od tujcev neto odkupile za 32,8 mio USD, rezidentom pa so prodale za 41,6 mio USD več tuje gotovine, kot so je od njih odkupile.

Vloge nerezidentov pri domačih bankah so se v prvih štirih mesecih leta 2000 zmanjšale za 1,4 mio USD, medtem ko so se v enakem obdobju leta 1999 zmanjšale za 24,7 mio USD.

V aprilu leta 2000 so se vloge nerezidentov pri domačih bankah povečale za 4,3 mio USD, medtem ko so se v enakem mesecu lanskega leta povečale za 20,9 mio USD.

Imetja tuje gotovine in vlog bančnega sektorja so se v obdobju od januarja do aprila 2000 povečala za 69,2 mio USD, medtem ko so se v letu 1999 zmanjšala za 194,2 mio USD.

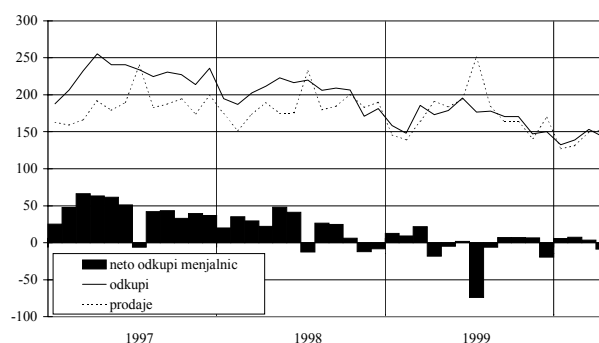
V proučevanem mesecu 2000 so se imetja tuje gotovine in vlog bančnega sektorja povečala za 4,0 mio USD.

Pretežni del imetij tuje gotovine in vlog bančnega sektorja so **rezerve poslovnih bank**, ki so se v proučevanem mesecu leta 2000 povečale za 1,2 mio USD.

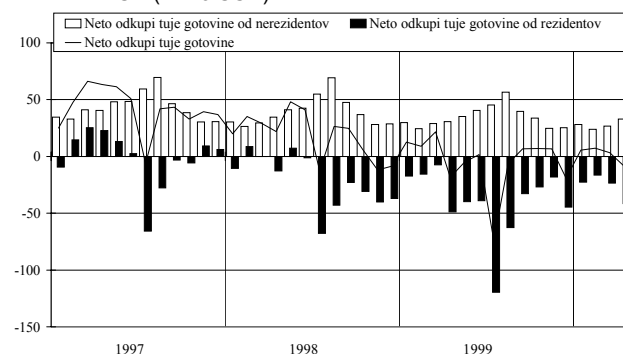
Devizne rezerve bank na osnovi stanj so konec aprila 2000 znašale 1.031,2 mio USD.

Imetja tuje gotovine in vlog ostalih sektorjev so se v obdobju od januarja do aprila leta 2000 zmanjšala za znesek 10,5 mio USD, v aprilu leta 2000 pa so se povečale za 11,5 mio USD.

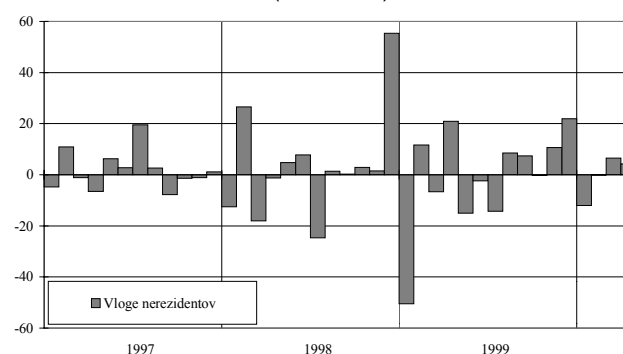
PRODAJE IN ODKUPI TUJE GOT. V MENJAL. (v mio USD)



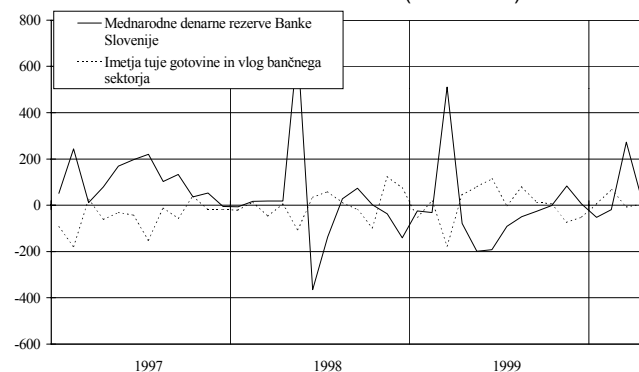
NETO ODKUPI TUJE GOTOVINE OD NEREZIDENTOV IN REZIDENTOV (v mio USD)



VLOGE NEREZIDENTOV⁶ (v mio USD)

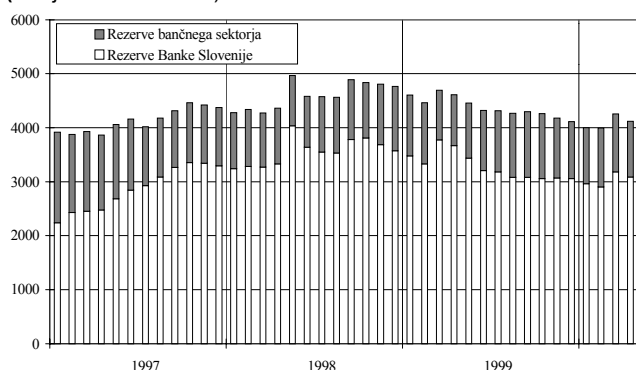


SPREMEMBE STANJ TUJE GOTOVINE IN VLOG BANČNEGA SEKTORJA IN MEDNARODNE DENARNE REZERVE BANKE SLOVENIJE NA OSNOVI TRANSAKCIJ (v mio USD)

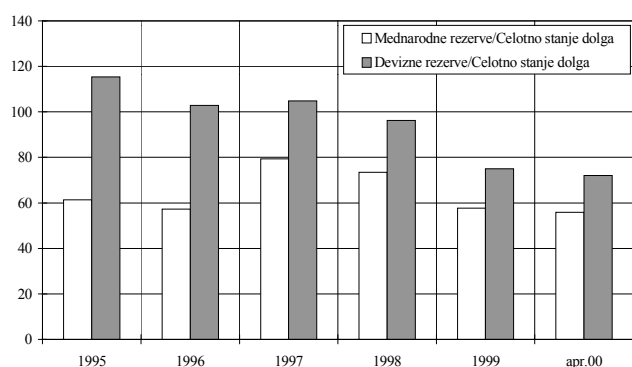


⁶ Postavka ostale obveznosti/gotovina in vloge/banke.

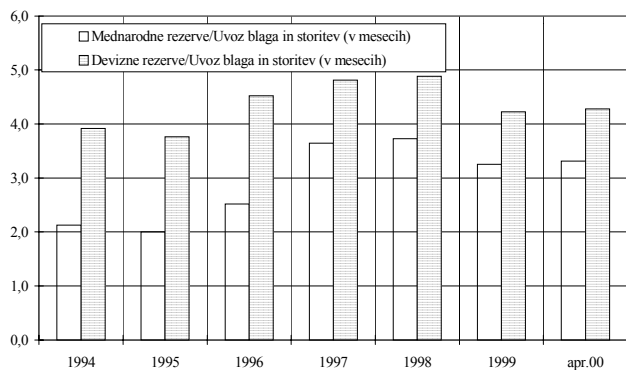
DEVIZNE REZERVE BANKE SLOVENIJE IN POSLOVNIH BANK (stanja konec meseca)



RAZMERJE MED MEDNARODNIMI REZERVAMI BANKE SLOVENIJE IN POSLOVNIH BANK TER UVOZOM BLAGA IN STORITEV



DEVIZNE REZERVE IN ZUNANJI DOLG



Mednarodne denarne rezerve Banke Slovenije so se na podlagi transakcij v obdobju prvih štirih mesecih leta 2000 povečale za 232,2 mio USD (v enakem obdobju lani za 375,8 mio USD).

V mesecu aprilu letošnjega leta so se mednarodne denarne rezerve Banke Slovenije povečale za 31,7 mio USD, v aprilu leta 1999 pa so se zmanjšale za 78,4 mio USD.

Devizne rezerve Banke Slovenije predstavljajo 75,0 % celotnih deviznih rezerv bančnega sistema oz. 3.088,1 mio USD.

Konec aprila letošnjega leta je znašalo stanje deviznih rezerv Banke Slovenije in poslovnih bank 4.119,4 mio USD.

Devizne rezerve bančnega sistema so se v obdobju od konca aprila 1999 do konca aprila 2000 zmanjšale za 490,0 mio USD.

V tem obdobju se je stanje deviznih rezerv Banke Slovenije zmanjšalo za 579,1 mio USD, medtem ko pa se je stanje deviznih rezerv bank povečalo za 89,1 mio USD.

Konec aprila leta 2000 so bile mednarodne rezerve Banke Slovenije (brez rezerv poslovnih bank) enake 3,3 povprečnim mesečnim uvozom blaga in storitev v letu 2000.

Mednarodne rezerve Banke Slovenije so konec meseca aprila 2000 predstavljale 56,9 % celotnega zunanjskega dolga.