

Banka Slovenije
Finančna statistika
Odsek za plačilne bilance

PLAČILNA BILANCA SLOVENIJE

Februar 2000

http://www.bsi.si/html/publikacije/placilne_bilance/index.html

Pripravili Maja Lenče, Renata Progar - Zupan in Uroš Geršak

Banka Slovenije
Slovenska 35
1000 Ljubljana
Tel.: 061 17 19 000
Fax.: 061 215 516
E-pošta: bsl@bsi.si

Finančna statistika
Tel.: 061 17 19 339
Fax.: 061 17 19 723
E-pošta: fs@bsi.si

Plačilna bilanca je pripravljena na podlagi predhodnih podatkov z dne 13.4.2000.

POVZETEK DOGAJANJ

Primanjkljaj **tekočega računa** Plačilne bilance Slovenije je v februarju leta 2000 znašal **30,4 mio USD** (v lanskem februarju 33,2 mio USD). V prvih dveh mesecih letošnjega leta je primanjkljaj tekočega računa znašal 58,9 mio USD, medtem ko smo v enakem obdobju lanskega leta zabeležili presežek na tekočem računu v višini 41,8 mio USD.

Na primanjkljaj tekočega računa v letošnjem letu je najbolj vplival primanjkljaj v trgovinski menjavi (v letu 2000 v primerjavi z enakim obdobjem leta 1999 je bil višji za 90,1 mio USD), nižji presežek v storitvenem delu plačilne bilance (za 6,6 mio USD) in nižji presežek dohodkov (za 6,7 mio USD), medtem ko ga je zniževal večji presežek tekočih transferov za 2,7 mio USD.

Tako izvoz kot uvoz blaga sta bila v februarju 2000 najvišja od leta 1994, vendar se je v prvih dveh mesecih leta 2000 uvoz blaga povečal za 7,6 %, izvoz blaga pa samo za 1,4 %, zato tudi tako visok primanjkljaj v blagovni menjavi.

Nižji presežek v storitvah je posledica nižjega izvoza potovanj in povečanega uvoza gradbenih storitev.

Kapitalski in finančni račun je v februarju 2000 izkazal presežek v višini 29,0 mio USD, medtem ko je bil presežek v februarju 1999 višji in je znašal 37,0 mio USD. V prvih dveh mesecih leta 2000 je bil tako zabeležen presežek kapitalskega in finančnega računa v višini 26,2 mio USD (v enakem obdobju lanskega leta primanjkljaj v višini 57,5 mio USD).

V februarju 2000 je bil najpomembnejši vir pritoka kapitala najemanje posojil v tujini v višini 109,5 mio USD (v februarju leta 1999 55,6 mio USD) in zmanjšanje imetij tuje gotovine in vlog prebivalstva (za 4,4 mio USD).

Glavni vir odtoka kapitala pa je bil v februarju 2000 povečanje neto terjatev kratkoročnih komercialnih kreditov v višini 29,5 mio USD (18,5 mio USD v februarju leta 1999).

Najeta posojila so bila tudi v februarju 2000 poglobljen pritok kapitala, tako da se nadaljuje zadolževanje v tujini. Razlika prvih dveh mesecev letošnjega leta v primerjavi z lanskima je, da se je v tem obdobju najbolj zadolžila država (za 79,6 mio USD), sledil je sektor podjetij (za 44,0 mio USD; ta sektor je v januarju neto odplačeval posojila, v februarju pa se je zopet zadolžil), najmanj pa se je zadolžil sektor bank (za 17,3 mio USD).

Neto terjatve iz kratkoročnih komercialnih kreditov so se v prvih dveh mesecih leta 2000 povečale za 67,1 mio USD, kar je precej manj kot v primerljivem obdobju lanskega leta, ko so se povečale za 150,2 mio USD.

PLAČILNA BILANCA SLOVENIJE

predhodni podatki z dne 13.4.2000

tokovi v mio USD

	januar-februar		februar	
	1999	2000	1999	2000
I. Tekoči račun	41,8	-58,9	-33,2	-30,4
1. Blago	-82,1	-172,2	-80,3	-84,5
1.1. Izvoz blaga	1.352,2	1.371,1	658,2	724,4
Izvoz f.o.b.	1.341,1	1.363,2	654,1	722,0
Prilagoditev zaobjema	11,2	7,9	4,1	2,4
1.2. Uvoz blaga	-1.434,3	-1.543,3	-738,5	-808,9
Uvoz c.i.f.	-1.462,5	-1.581,6	-754,9	-828,1
Prilagoditev c.i.f./f.o.b	55,3	59,8	28,5	31,3
Prilagoditev zaobjema	-27,1	-21,5	-12,2	-12,2
2. Storitve	78,9	72,3	35,0	39,3
2.1. Izvoz storitev	286,1	277,5	134,0	141,0
Transport	76,7	78,3	36,5	40,4
Potovanja	142,6	137,6	65,3	64,6
Komunikacijske storitve	3,0	3,1	1,4	1,0
Konstruktivske storitve	10,2	8,4	6,3	3,7
Finančne storitve	1,2	1,3	0,5	0,4
Ostale poslovne storitve	35,7	34,9	18,4	24,2
Posredovanje	15,9	15,3	8,7	14,4
Osebne, kulturne in rekreacijske storitve	6,1	2,0	0,7	1,0
2.2. Uvoz storitev	-207,1	-205,2	-99,0	-101,7
Transport	-55,1	-51,7	-27,1	-28,0
Potovanja	-63,0	-61,9	-31,8	-31,7
Komunikacijske storitve	-5,3	-5,0	-2,4	-2,4
Gradbena in montažna dela	-3,1	-10,8	-1,5	-2,8
Finančne storitve	-2,3	-3,9	-1,3	-2,8
Licence, patenti in avtorske pravice	-7,7	-7,2	-3,6	-3,2
Ostale poslovne storitve	-51,4	-46,5	-23,7	-23,2
Posredovanje	-12,3	-11,5	-6,4	-6,2
3. Dohodki	32,6	25,9	8,7	6,9
3.1. Prejemki	74,0	67,0	36,5	33,1
Od dela	36,1	33,5	17,9	16,6
Od kapitala	37,9	33,4	18,6	16,6
3.2. Izdatki	-41,4	-41,0	-27,8	-26,3
Od dela	-3,9	-3,9	-2,0	-1,9
Od kapitala	-37,5	-37,1	-25,8	-24,4
4. Tekoči transferi	12,4	15,1	3,5	8,0
4.1. V Slovenijo	44,1	39,1	20,7	19,8
Vladni sektor	3,0	1,9	0,5	1,1
Ostali sektorji	41,1	37,2	20,2	18,8
4.2. V tujino	-31,7	-24,0	-17,3	-11,9
Vladni sektor	-17,7	-15,9	-8,7	-7,7
Ostali sektorji	-14,0	-8,0	-8,5	-4,1

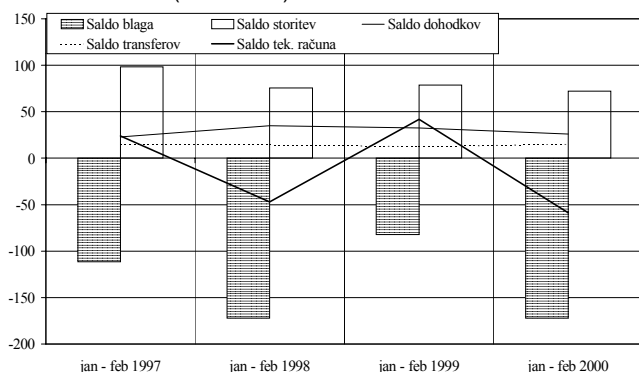
Plačilna bilanca Slovenije; predhodni podatki z dne 13.4.2000

tokovi v mio USD

	januar-februar		februar	
	1999	2000	1999	2000
II. Kapitalski in finančni račun	-57,5	26,2	37,0	29,0
A. Kapitalski račun	0,4	0,2	0,0	-0,1
1. Kapitalski transferi	0,4	0,2	0,0	-0,1
2. Patenti in licence	0,1	0,0	0,0	0,0
B. Finančni račun	-57,9	26,0	37,0	29,1
1. Neposredne naložbe	20,4	-0,6	18,6	0,9
Domače v tujini	-3,6	-2,9	-1,7	-0,8
Tuje v Sloveniji	23,9	2,2	20,3	1,7
2. Naložbe v vrednostne papirje	-38,0	-30,8	-38,6	-5,9
Terjatve (domače v tujini)	-32,2	-7,6	-35,1	-1,1
Obveznosti (tuje v Sloveniji)	-5,7	-23,1	-3,6	-4,8
3. Ostale naložbe	-97,0	-15,2	25,1	14,5
3.1. Terjatve	-124,7	-127,2	-39,7	-94,3
Komercialni krediti	-153,0	-67,2	-21,6	-30,8
Dolgoročni	-2,8	-0,2	-3,1	-1,3
Kratkoročni	-150,2	-67,1	-18,5	-29,5
Posojila	-1,0	-5,5	0,0	-0,4
Banke	-1,2	-0,5	-0,3	1,4
Ostali sektorji	0,3	-5,0	0,3	-1,8
Gotovina in vloge	33,5	-45,5	-18,6	-60,2
Banke	42,9	-72,6	-8,9	-67,7
Ostali sektorji	-9,4	27,2	-9,7	7,5
Prebivalstvo	-18,2	22,7	-11,9	4,4
Rač.v tujini	8,8	4,5	2,2	3,1
Ostale terjatve	-4,2	-9,0	0,5	-2,9
Banka Slovenije	-5,2	-5,2	0,0	0,0
Banke	0,9	-3,8	0,5	-2,8
Ostali sektorji	0,0	0,0	0,0	0,0
3.2. Obveznosti	27,6	112,1	64,9	108,9
Komercialni krediti	-4,9	-6,8	-2,2	-0,3
Posojila	71,7	140,9	55,6	109,5
Banka Slovenije	-	-	-	-
Vladni sektor	10,1	79,6	10,9	57,9
Banke	3,0	17,3	4,6	6,6
Ostali sektorji	58,7	44,0	40,1	45,0
Vloge	-38,9	-12,0	11,6	-0,4
Banke	-38,9	-12,0	11,6	-0,4
Ostale obveznosti	-0,3	-10,0	-0,1	0,1
Banke	0,1	-9,8	-0,1	0,3
4. Mednarodne denarne rezerve	56,7	72,5	31,9	19,5
Zlato, SDR in rezervna imetja pri MDS	-30,8	0,0	-28,3	0,0
Devize	87,6	72,5	60,2	19,5
Gotovina in vloge	60,8	145,5	89,0	147,4
Vrednostni papirji	26,7	-72,9	-28,7	-127,9
III. Neto napake in izpustitve	15,7	32,7	-3,8	1,4

I. TEKOČI RAČUN BLAGO¹

TEKOČI RAČUN (v mio USD)



Saldo tekočega računa je v obdobju od januarja do februarja leta 2000 **negativen** in **znaša 58,9 mio USD**, medtem ko je v primerljivem obdobju lanskega leta izkazoval presežek v znesku 41,8 mio USD.

Primanjkljaj trgovinske bilance v prvih dveh mesecih 2000 je v primerjavi z enakim obdobjem v 1999 višji za 90,1 mio USD, kar je mogoče pripisati večjemu povečanju uvoza blaga (za 7,6 %) v primerjavi z izvozom blaga (za 1,4 %).

Saldo *storitev* se je v letu 2000 v primerjavi z letom 1999 znižal za 6,7 mio USD, predvsem zaradi zmanjšanja izvoza potovanj (za 5,0 mio USD) in povečanja uvoza konstrukcijskih storitev (za 7,7 mio USD).

Saldo *dohodkov* se je v tem obdobju zmanjšal za 6,7 mio USD, predvsem zaradi manjših prejetih dohodkov medtem ko je *saldo transferjev* višji od primerljivega lanskega za 2,7 mio USD².

Primanjkljaj v trgovinski bilanci je v obdobju od januarja do februarja 2000 znašal 172,2 mio USD, v primerljivem lanskem obdobju pa približno polovico manj, 82,1 mio USD.

Izvoz blaga je v obdobju od januarja do februarja leta 2000 v primerjavi z enakim obdobjem leta 1999 višji za 1,4 %, medtem ko je uvoz blaga višji za 7,6 %.

Izvoz blaga je v februarju 2000 znašal 724,4 mio USD in je bil za 10,1 % višji kot izvoz februarja 1999 in je najvišji februarski izvoz blaga od leta 1994. (desezoniran količinski izvoz blaga pa je bil v februarju 2000 v primerjavi s februarjem 1999 višji za 19,5 %). Uvoz blaga je v februarju 2000 znašal 808,9 mio USD in je bil za 9,5 % višji kot februarja 1999 (desezoniran količinski uvoz blaga pa je bil v februarju 2000 v primerjavi z februarjem 1999 višji za 12,7 %).

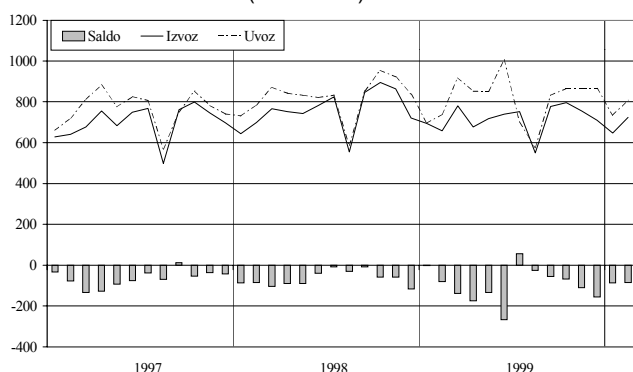
V prvih dveh mesecih leta 2000 je bila **pokritost uvoza z izvozom** 88,8 %, kar je pod lansko februarsko pokritostjo, ki je znašala 94,3 %.

Pokritost uvoza z izvozom v februarju leta 2000 je dosegla 89,6 %, medtem ko je bila pokritost uvoza z izvozom v februarju 1999 nižja, 89,1 %.

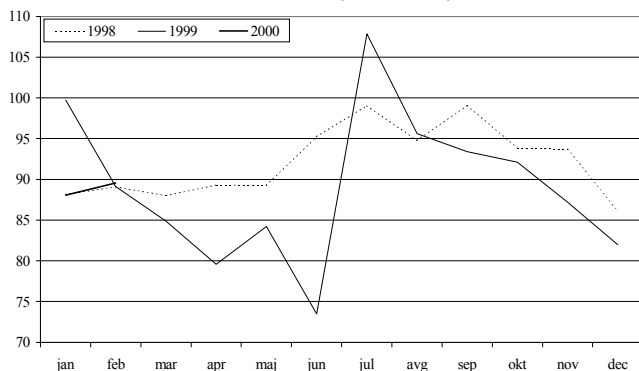
Tudi podatki o **količinskem izvozu blaga in uvozu blaga**³ v letu 2000 kažejo visoke stopnje rasti. Tako je bil količinski izvoz blaga v obdobju od januarja do februarja 2000 v primerjavi z izvozom v enakem obdobju lani višji za 21,7 %, količinski uvoz blaga pa za 26,9 %.

Količinski izvoz blaga je **bil v februarju 2000** glede **na februar 1999** višji za 29,5 %, uvoz pa za 22,2%.

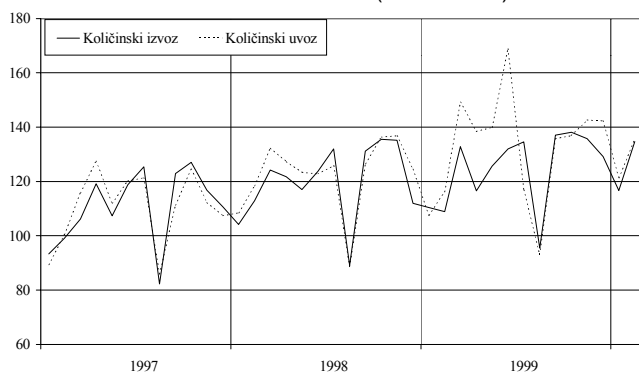
IZVOZ IN UVOZ BLAGA (v mio USD)



POKRITOST UVOZA Z IZVOZOM (v odstotkih)



KOLIČINSKI IZVOZ IN UVOZ BLAGA (θ1995 = 100)



¹ Podrobnih podatkov o izvozu in uvozu blaga v letu 2000 iz tehničnih razlogov ni bilo mogoče vključiti v bazo podatkov.

² V podatke o transferjih niso vključeni podatki o izvozu in uvozu transferjev v blagu.

³ Ocena ARC Banke Slovenije.

STORITVE, DOHODKI, TRANSFERJI

Presežek **storitvene podbilance** je februarja 2000 znašal 39,3 mio USD (leta 1999 pa 35,0 mio USD).

V prvih dveh mesecih leta 2000 je presežek menjave storitev dosegel 72,3 mio USD, kar pa je za 6,7 mio USD manj kot v enakem obdobju 1999 in najmanj v primerljivih obdobjih zadnjih petih let.

Izvoz storitev je v februarju 2000 znašal 141,0 mio USD, februarja lani pa 134,0 mio USD.

V prvih dveh mesecih leta 2000 je dosegel izvoz storitev 277,5 mio USD, kar prav tako predstavlja najnižji dosežek v primerljivih obdobjih zadnjih petih let. V primerjavi s prvima dvema mesecema leta 1999 (ko je znašal izvoz storitev 286,1 mio USD) sta se najbolj čutneje znižala izvoz potovanj (za 5 mio USD) in gradbenih storitev (za 1,9 mio USD).

Uvoz storitev se je v februarju 2000 glede na februar 1999 povečal od 99,0 mio USD na 101,7 mio USD.

V prvih dveh mesecih leta 2000 je bil dosežen nekoliko nižji uvoz storitev (205,2 mio USD) kot v enakem obdobju leta 1999 (207,1 mio USD), pri čemer se je zmanjšal uvoz storitev transporta, potovanj in ostalih poslovnih storitev, medtem ko se je povečal uvoz gradbenih in računalniških storitev.

V februarju leta 2000 so se v primerjavi z februarjem leta prej povečale **transportne storitve** na strani izvoza in uvoza. Presežek iz naslova transportnih storitev je bil februarja 2000 za 3,0 mio USD večji kot leto prej zaradi večjega izvoza.

V obdobju prvih dveh mesecev leta 2000 se je saldo transportnih storitev povečal na 26,6 mio USD (od 21,6 mio USD v letu 1999), kar je doslej najugodnejši doseženi saldo transporta v prvih dveh mesecih leta.

Izvoz transportnih storitev je znašal v prvih dveh mesecih letos 78,3 mio USD, kar je doslej največ v primerljivih obdobjih. Povečanje glede na leto 1999 znaša 1,6 mio USD, pri čemer se je povečal izvoz cestnega, zračnega in železniškega transporta.

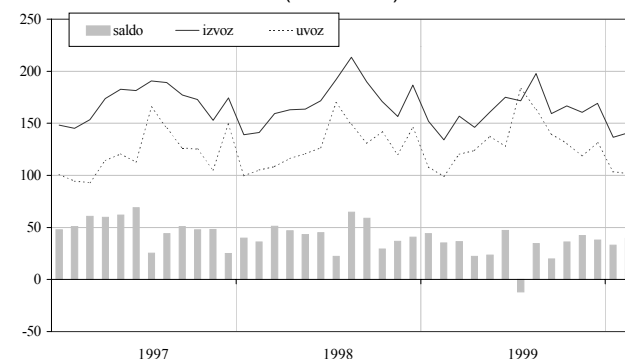
Uvoz transportnih storitev je znašal v prvih dveh mesecih 2000 razmeroma nizkih 51,7 mio USD, znižanje v primerjavi z letom 1999 je znašalo 3,3 mio USD (zmanjšanja uvoženih storitev cestnega, pomorskega in zračnega transporta so presegla povečanje uvoza storitev železniškega transporta).

Izvoz storitev **potovanj** je znašal februarja letos 64,6 mio USD (leta 1999 pa 65,3 mio USD), uvoz pa je bil z 29,9 mio USD le neznatno nižji kot leto prej.

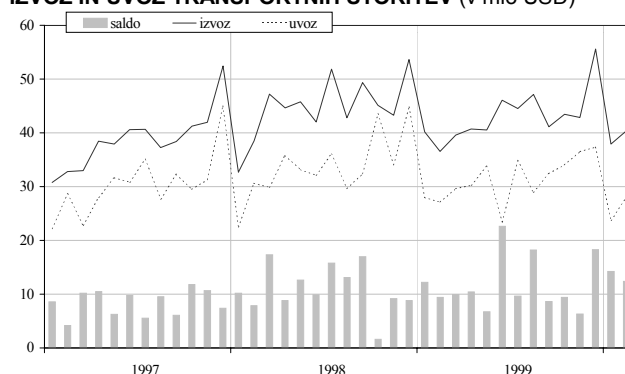
V prvih dveh mesecih leta 2000 je znašal izvoz potovalnih storitev 137,6 mio USD, kar je 5 mio USD manj kot leta 1999. Vzrok so bili nižji prilivi igralnic, medtem ko se je število turističnih nočitev letos v primerjavi z letom 1999 povečalo za 6%.

Uvoz potovalnih storitev je letos v prvih dveh mesecih za 1,2 mio USD zaostal za primerljivim podatkom lanskega leta.

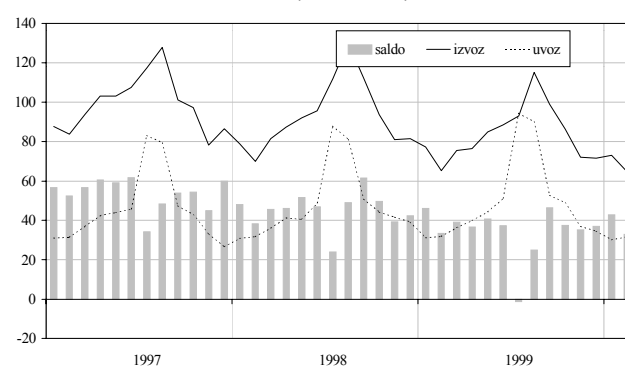
IZVOZ IN UVOZ STORITEV (v mio USD)



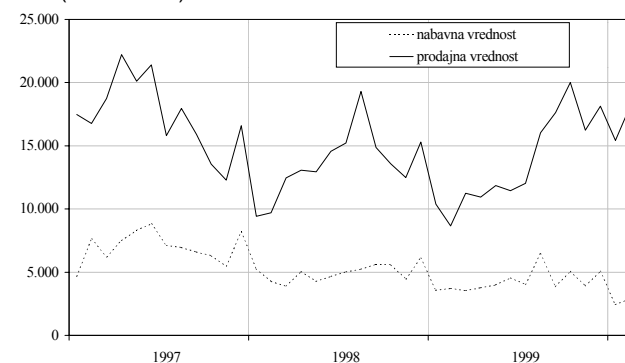
IZVOZ IN UVOZ TRANSPORTNIH STORITEV (v mio USD)



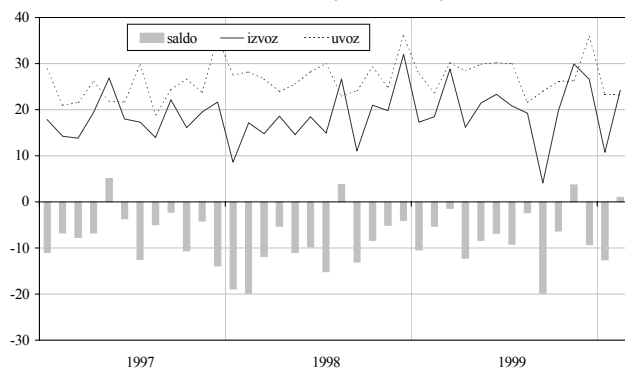
IZVOZ IN UVOZ POTOVANJ (v mio USD)



NABAVNA IN PRODAJNA VREDNOST BLAGA PRODANEGA V PCP (v tisoč USD)

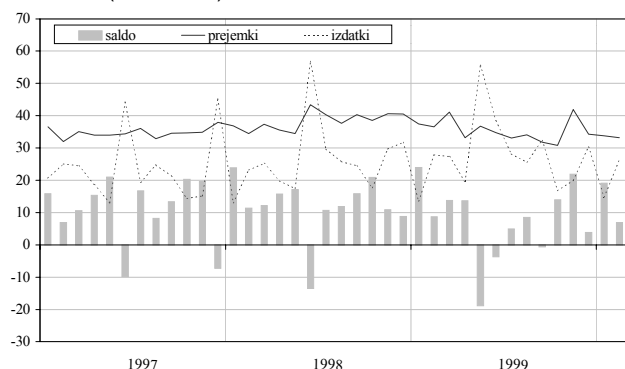


OSTALE POSLOVNE STORITVE (v mio USD)



V menjavi gradbenih storitev je bil v prvih dveh mesecih leta 2000 dosežen primanjkljaj v znesku 2,4 mio USD, medtem ko je bil doslej v vseh primerljivih obdobjih prejšnjih let dosežen presežek (7,1 mio USD leta 1999, najmanjši pa leta 1997 v znesku 4,2 mio USD). K 9,5 mio USD slabšemu saldu v primerjavi z letom prej je največ in sicer 7,7 mio USD doprinesel večji uvoz gradbenih storitev (10,8 mio USD v primerjavi s 3,1 mio USD v prvih dveh mesecih leta 1999).

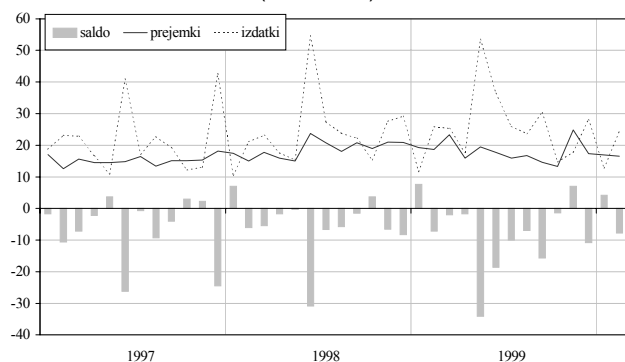
DOHODKI (v mio USD)



Februarja leta 2000 je bil v menjavi ostalih poslovnih storitev (ki so praviloma v primanjkljaju) dosežen presežek v znesku 1,0 mio USD.

Primanjkljaj v prvih dveh mesecih leta 2000 je znašal 11,6 mio USD (v primerjavi s 15,7 mio USD primanjkljaja leta 1999), kar je najnižji primanjkljaj ostalih poslovnih storitev v zadnjih petih letih. V primerjavi z letom 1999 je bil ob nekoliko nižjem izvozu dosežen za 4,9 mio USD nižji uvoz raznih poslovnih, profesionalnih, tehničnih in posredniških storitev.

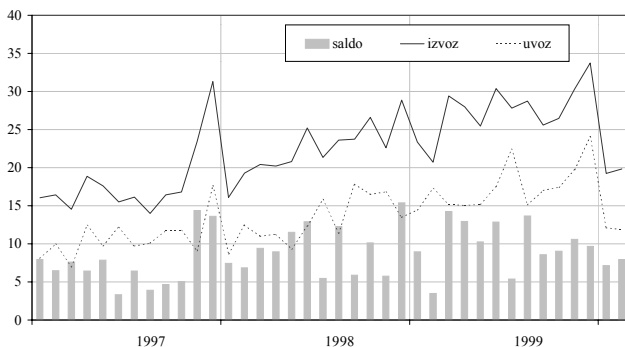
DOHODKI OD KAPITALA (v mio USD)



Presežek dohodkov od dela in kapitala je februarja 2000 znašal 8,7 mio USD, kar predstavlja v primerjavi s 6,9 mio USD februarja 1999 zmanjšanje za 1,8 mio USD.

V obdobju prvih dveh mesecev leta 2000 je presežek dohodkov od dela in kapitala znašal 25,5 mio USD, kar predstavlja znižanje ravni od 32,6 mio USD leta 1999, oziroma 35,2 mio USD leta 1998. Znižanje je ob skoraj nespremenjenih izdatkih posledica zmanjšanja prejemkov za 7 mio USD. Pri tem so bili v primerjavi z letom 1999 prejemki od dela nižji za 2,6 mio USD in prejemki od kapitala za 4,4 mio USD. Med prejemki od kapitala so se (glede na nadpovprečno raven na začetku leta 1999) za 2,2 mio USD znižali prejemki od naložb v dolžniške vrednostne papirje in za 2,6 mio USD prejemki od drugih naložb (ob nizkem povečanju prejemkov od neposrednih naložb za 0,4 mio USD).

PREJEMKI IN IZDATKI TEKOČIH TRANSFEROV (v mio USD)



Presežek tekočih transferjev je v februarju 2000 znašal 8,9 mio USD, kar je za 4,5 mio USD več kot v februarju leta poprej. Pri tem je treba upoštevati, da v podatkih o transferjih ni podatka o transferjih v blagu (podatki carinskih deklaracij).

V prvih dveh mesecih letošnjega leta doseženi presežek v znesku 15,1 mio USD je nekoliko večji kot v preteklih letih, primerljivega iz leta 1999 na primer presega za 2,7 mio USD. Pri tem so se v primerjavi z letom 1999 zmanjšali tako tokovi prejemkov (za 5 mio USD), kot tudi izdatkov (za 7,7 mio USD). Do znižanja na obeh straneh bilance je prišlo v privatnem sektorju.

II. KAPITALSKI IN FINANČNI RAČUN

V obdobju od januarja do februarja 2000 je znašal **pritolok kapitala** v Slovenijo 27,2 mio USD. Glavni vir pritoka kapitala v teh dveh mesecih je bilo povečanje obveznosti iz naslova najetih posojil v tujini (140,9 mio USD) in zmanjšanje imetij tuje gotovine in vlog prebivalstva (22,7 mio USD). Pritok kapitala je v tem obdobju zmanjševalo povečanje terjatev iz naslova kratkoročnih komercialnih kreditov (67,1 mio USD) in zmanjšanje naložb v domače vrednostne papirje (23,1 mio USD).

Ob dodatnem pritoku kapitala v višini 32,7 mio USD (zaenkrat še prikazanem v postavki statistična napaka) pa je neto pritolok kapitala v državo v obdobju od januarja do februarja leta 2000 znašal 59,9 mio USD.

V februarju 2000 je znašal identificirani neto pritolok kapitala 78,7 mio USD. Glavni vir pritoka kapitala je bilo povečanje obveznosti iz naslova najetih posojil v tujini (109,5 mio USD). Ta pritolok kapitala je zniževalo povečanje neto terjatev iz kratkoročnih komercialnih kreditov (29,5 mio USD) in zmanjšanje naložb v domače vrednostne papirje (4,8 mio USD).

Ob dodatnem pritoku kapitala v višini 1,4 mio USD (zaenkrat še prikazanem v postavki statistična napaka) pa je neto pritolok kapitala v državo v februarju leta 2000 znašal 80,1 mio USD.

V obdobju od januarja do februarja 2000 je znašal neto odtok kapitala v državo iz naslova **neposrednih naložb** 0,6 mio USD. Od tega so se domače neposredne naložbe povečale za 2,9 mio USD, tuje neposredne naložbe pa so se povečale za 2,2 mio USD.

V enakem obdobju leta 1999 pa so se neposredne naložbe v državo povečale za 23,9 mio USD, domače neposredne naložbe v tujino pa so se povečale za 3,6 mio USD.

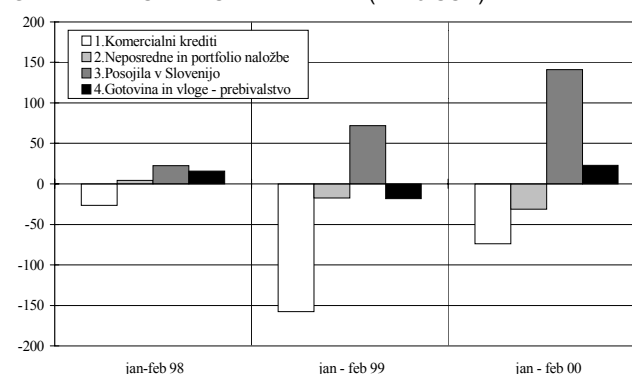
V februarju 2000 smo zabeležili neto pritolok kapitala v državo iz naslova neposrednih naložb v višini 0,9 mio USD. Od tega so se domače neposredne naložbe povečale za 0,8 mio USD, tuje neposredne naložbe pa so se povečale za 1,7 mio USD.

V februarju leta 1999 smo zabeležili visok pritolok kapitala iz naslova povečanja tujih neposrednih naložb v višini 20,3 mio USD, medtem ko so se domače neposredne naložbe v tujino povečale za 1,7 mio USD.

NETO PRITOKI KAPITALA BREZ DEVIZNIH REZERV BANK IN BS (v mio USD)

	januar - februar		februar
	1999	2000	1999
1. Komercialni krediti	-157,9	-74,1	-31,1
2. Neposredne in portfolio naložbe	-17,6	-31,4	-5,0
3. Posojila v Slovenijo	71,7	140,9	109,5
a. BS	0,0	0,0	0,0
b. Vlada	10,1	79,6	57,9
c. Banke	3,0	17,3	6,6
d. Ostali sektorji	58,7	44,0	45,0
4. Gotovina in vloge - prebivalstvo	-18,2	22,7	4,4
5. Ostalo	-8,4	-31,0	0,9
6. Neto pritolok kapitala brez deviznih rezerv bank in BS (1+2+3+4+5)	-130,4	27,2	78,7
Mednarodne devizne rezerve	72,9	-1,0	-49,7
BS	56,7	72,5	19,5
Bank	16,2	-73,5	-69,2
7. Statistična napaka	15,7	32,7	1,4
8. NETO PRITOK KAPITALA brez deviznih rezerv bank in BS, s statistično napako (6+7)	-114,7	59,9	80,1

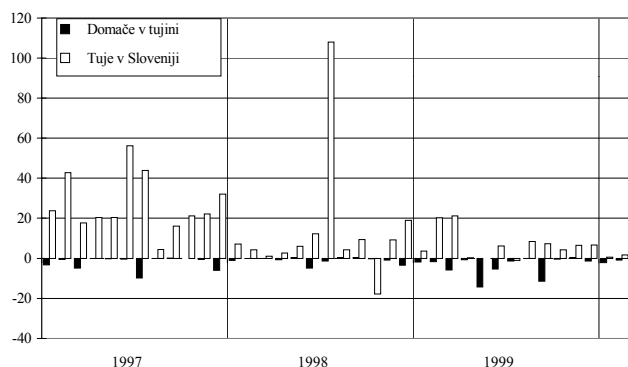
GLAVNI NETO PRITOKI KAPITALA (v mio USD)



NALOŽBE V DELNICE IN DELEŽE V PODJETJIH IN V DOLŽNIŠKE VREDNOSTNE PAPIRJE (v mio USD)

	januar - februar		februar
	1999	2000	2000
NEPOSREDNE NALOŽBE	20,4	-0,6	0,9
Domače v tujini	-3,6	-2,9	-0,8
Tuje v Sloveniji	23,9	2,2	1,7
NALOŽBE V VRED. PAPIRJE	-38,0	-30,8	-5,9
Domače v tujini	-32,2	-7,6	-1,1
Tuje v Sloveniji	-5,7	-23,1	-4,8
Lastniški vrednostni papirji	-5,3	0,4	-0,6
Dolžniški vrednostni papirji	-0,4	-23,5	-4,2

NEPOSREDNE NALOŽBE (v mio USD)



Neto odtok kapitala iz **naslova naložb v vrednostne papirje** v prvih dveh mesecih leta 2000 znaša 30,8 mio USD (v enakem obdobju lanskega leta pa je bil zabeležen odtok v višini 38,0 mio USD).

V februarju 2000 so se naložbe v vrednostne papirje zmanjšale za 5,9 mio USD (v enakem obdobju lanskega leta so se neto naložbe v vrednostne papirje zmanjšale za 38,6 mio USD).

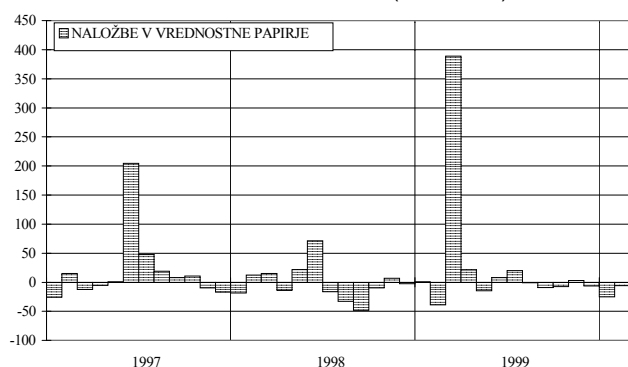
Od tega so se domače naložbe v tuje vrednostne papirje povečale za 1,1 mio USD, tuje naložbe v slovenske vrednostne papirje pa so se v tem mesecu zmanjšale za 4,8 mio USD. Zmanjševanje tujih naložb v vrednostne papirje je nepretrgano od avgusta 1999.

Naložbe tujcev v lastniške vrednostne papirje so se v februarju 2000 zmanjšale za 0,6 mio USD. Naložbe tujcev v dolžniške vrednostne papirje pa so se v februarju 1999 zmanjšale za 4,2 mio USD.

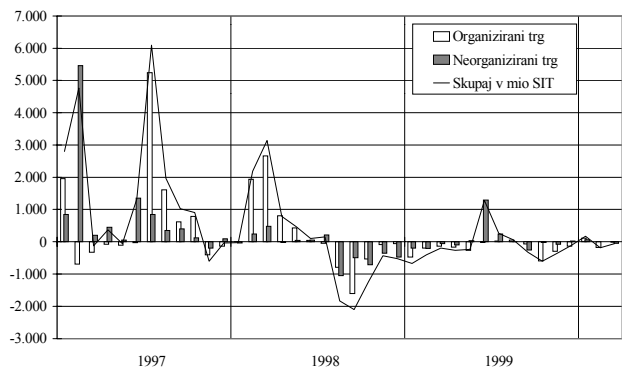
Po podatkih KDD so tujci v januarju neto kupovali vrednostne papirje (0,9 mio USD), v februarju in marcu 2000 pa so vrednostne papirje prodajali (1,2 mio USD).

Kumulativa neto nakupov vrednostnih papirjev s strani tujcev v prvih treh mesecih leta 2000 je negativna (-0,3 mio USD).

NALOŽBE V VREDNOSTNE PAPIRJE⁴ (v mio USD)



NETO NAKUPI VREDNOSTNIH PAPIRJEV S STRANI NEREZIDENTOV NA ORGANIZIRANEM IN NEORGANIZIRANEM TRGU (v mio SIT)



NETO NAKUPI IN PRODAJE VSEH VREDNOSTNIH PAPIRJEV S STRANI NEREZIDENTOV NA ORG. IN NEORG. TRGU

	januar - februar		februar	marec
	1999	2000	2000	2000
Organizirani trg	-671,1	-67,2	-179,8	-6,4
Neorganizirani trg	-406,5	60,4	-2,2	-52,8
Skupaj v mio SIT	-1.077,7	-6,9	-182,0	-59,2
Skupaj v mio USD	-6,5	0,0	-0,9	-0,3

⁴ Avgust 1996: izdaja evroobveznic vlade (320,6 mio USD).

December 1996: Redno odplačilo dolga in predčasni odkup dela dolga (159,7 mio USD).

Junij 1997: izdaja evroobveznic vlade (228,2 mio USD).

Marec 1999: izdaja evroobveznic vlade (438,2 mio USD).

Iz podatkov o naložbah v vrednostne papirje izključene:

• izdaja vrednostnih papirjev države za zamenjavo dela zunanjega dolga v višini 465,4 mio USD v juniju 1996,

• izdaja evroobveznic v maju 1998 (556,6 mio USD) za predčasno odplačilo obveznic izdanih v skladu s prevzemom dolga po NFA sporazumu (453 mio USD) v juniju 1998.

V obdobju od januarja do februarja 2000 so se neto terjatve iz naslova **kratkoročnih komercialnih kreditov**⁵ povečale za 67,1 mio USD (lani v tem obdobju za 150,2 mio USD).

V februarju 2000 so se neto terjatve iz naslova kratkoročnih komercialnih kreditov⁶ povečale za 29,5 mio USD (lani v tem obdobju za 18,5 mio USD).

V mesecu februarju je bilo izvoženega za 724,4 mio USD blaga. Od tega je bilo po podatkih plačilnega prometa s tujino plačanega 497,3 mio USD, podatki o neposrednih naložbah v blagu in danih transferov v blagu niso na voljo, črpanj dolgoročnih komercialnih kreditov pa je bilo za 1,8 mio USD.

Uvoženega je bilo za 808,9 mio USD blaga, od tega je bilo po podatkih plačilnega prometa in podatkih o neposrednih plačilih tujih kreditodajalcev, s katerimi se poravnava obveznosti domačih posojiljemalcev do drugih nerezidentov⁷, plačanega 616,8 mio USD. Podatki o neposrednih naložbah v blagu in danih transferov v blagu niso na voljo, s črpanji dolgoročnih komercialnih kreditov pa je bil financiran uvoz še dodatnih 1,1 mio USD.

Preostalih 4,7 mio USD predstavlja spremembe terjatev in obveznosti na osnovi dolgoročnih proizvodnih kooperacij in spremembe stanja odprtih računov med nebančnimi subjekti (kontokorenti).

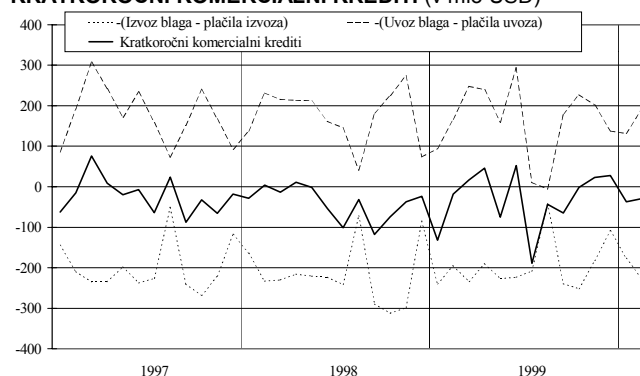
Po skoku v februarju in maju 1999, je sledil skok iz naslova povečanja terjatev iz kratkoročnih komercialnih kreditov tudi v mesecu juliju, medtem ko smo v marcu, aprilu, juniju, novembru in decembru 1999 beležili zmanjšanje terjatev iz kratkoročnih komercialnih kreditov. Terjatve iz kratkoročnih komercialnih kreditov pa so se zopet povečale v mesecu januarju in februarju leta 2000.

Plačila s tujo gotovino v Slovenijo so februarja letos znašala 27,3 mio USD, kar je za 14% manj kot v predhodnem mesecu. Plačila s tujo gotovino v tujino pa so bila enaka kot januarja in sicer so znašala 4,3 mio USD.

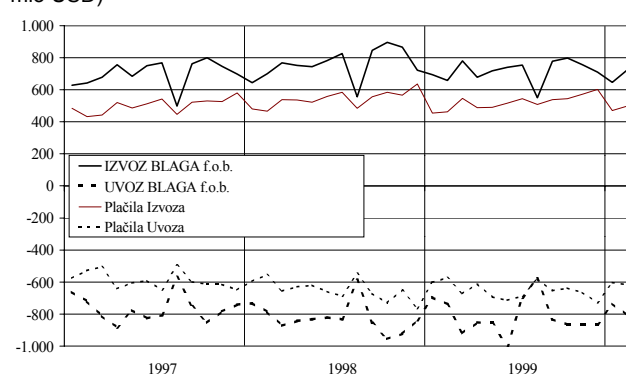
KRATKOROČNI KOMERCIALNI KREDITI (v mio USD)⁸

	januar - februar		februar
	1999	2000	2000
A. BLAGOVNA MENJAVA	-82,1	-172,2	-84,5
1. Izvoz blaga f.o.b	1.352,2	1.371,1	724,4
2. Uvoz blaga f.o.b	-1.434,3	-1.543,3	-808,9
B. PLAČILA BLAGA	257,4	252,8	119,5
1. Plačila izvoza blaga skupaj	-916,8	-967,1	-497,3
Od tega predpl. izvoza blaga	-36,6	-35,4	-21,9
V gotovini	-10,8	-9,1	-4,9
2. Plačila uvoza blaga skupaj	1.174,2	1.219,9	616,8
Od tega predpl. uvoza blaga	134,2	114,6	65,6
V gotovini	0,2	0,2	0,1
C. NEP. NAL V BLAGU	0,0	0,0	0,0
1. V tujino	0,0	0,0	0,0
2. V Slovenijo	0,0	0,0	0,0
D. TRANSFERI V BLAGU	1,2	0,0	0,0
1. Dani	-6,1	0,0	0,0
2. Prejeti	7,3	0,0	0,0
E. DOLG. KOM. KREDITI	-4,5	0,1	-0,8
1. Dani (črpanje)	-5,0	-2,2	-1,8
2. Prejeti (črpanje)	0,5	2,2	1,1
F. OSTALO	-20,5	-13,6	-4,7
G. Kratkor. kom. krediti	-150,2	-67,1	-29,5

KRATKOROČNI KOMERCIALNI KREDITI (v mio USD)



IZVOZ IN UVOZ BLAGA TER PLAČILA IZVOZA IN UVOZA (v mio USD)



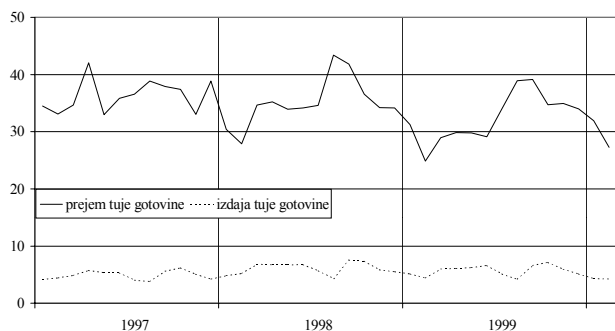
⁵ Od januarja 1999 so v izračun ocene kratkoročnih komercialnih kreditov vključeni tudi podatki o transferih in neposrednih naložbah v blagu.

⁶ Od januarja 1999 so v izračun ocene kratkoročnih komercialnih kreditov vključeni tudi podatki o transferih in neposrednih naložbah v blagu.

⁷ Od leta 1997 naprej so v izračun kratkoročnih komercialnih kreditov vključeni tudi podatki o neposrednih plačilih blaga in storitev iz kreditov črpanih v tujini (plačila izvedena mimo računov rezidentov v tujini).

⁸ Za januar 2000 so podatki o izvozu in uvozu blaga ocenjeni, prav tako pa ni na voljo podatkov o neposrednih naložbah v blagu in transferov v blagu.

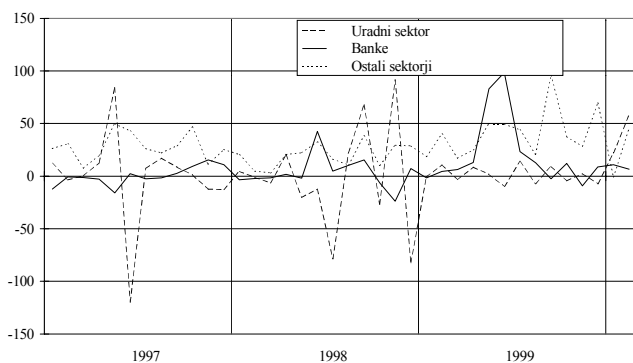
PLAČILA PRAVNIH OSEB S TUJO GOTOVINO V TUJINO IN IZ TUJINE V OBDOBJU 1996 – 1998 (v mio USD)



PLAČILA PRAVNIH OSEB S TUJO GOTOVINO V TUJINO IN IZ TUJINE V LETIH 1998 IN 1999 (v mio USD)

	januar - februar		februar
	1999	2000	2000
1. PREJEM TUJE GOTOVINE	56,1	59,2	27,3
a. fakture za blago	10,8	9,1	4,9
b. fakture za storitve	1,6	68,4	0,8
c. ostalo	43,7	48,6	21,6
2. IZDAJA TUJE GOTOVINE	9,6	8,6	4,3
a. fakture za blago	0,2	0,2	0,1
b. fakture za storitve	9,4	8,3	4,1
c. ostalo	0,0	0,0	0,0

ČRPANJA IN ODPLAČILA NAJETIH POSOJIL⁹ (v mio USD)



Obveznosti iz najetih posojil v tujini so se v prvih dveh mesecih leta 2000 povečale za 140,9 mio USD, medtem ko se so v enakem obdobju lanskega leta 71,7 mio USD.

V največji meri se je povečalo zadolževanje države (79,6 mio USD), podjetij (44,0 mio USD) in bank (17,3 mio USD).

V februarju 2000 pa so se obveznosti iz najetih posojil povečale za 109,5 mio USD (lani v enakem obdobju za 55,6 mio USD), kar je posledica neto zadolževanja uradnega sektorja (v višini 57,9 mio USD), podjetij (v višini 45,0 mio USD) in bank (v višini 6,6 mio USD).

SPREMEMBA KRATKOROČNIH TERJATEV PREB. (v mio USD)

	januar - februar		februar
	1999	2000	2000
Devizni računi rezidentov (a-b)	40,9	61,2	20,1
a. Pologi na devizne račune	466,6	308,9	140,0
b. Dvigi z deviznih računov	425,7	247,8	119,9
Neto prodaje tuje gotovine rezidentov v menjalnicah (a-b)	-69,8	-38,9	-16,5
a. Prodaje rezidentov menjalnicam	404,7	219,3	115,0
b. Nakupi rezidentov v menjalnicah	474,5	258,2	131,4
Ocena nak. oz prod. v menj. na osn. tek. transakcij	-5,4	0,4	0,8
SPREMEMBA KRATK. TERJATEV PREB.	-34,3	22,6	4,4

Povečanje terjatev iz naslova **odobrenih posojil** nerezidentom znaša v februarju leta 2000 0,4 mio USD, v celem letu 2000 pa 5,5 mio USD.

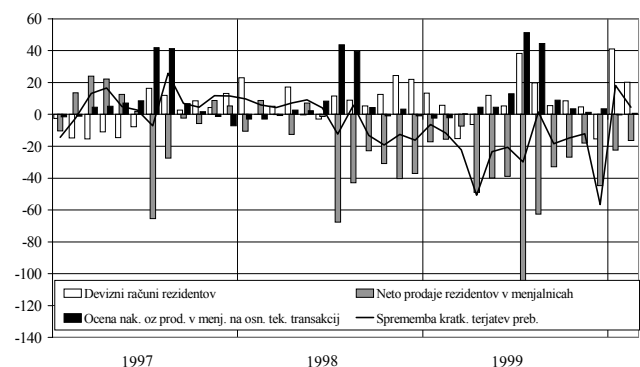
V obdobju od januarja do februarja 2000 so se **imetja tuje gotovine in vlog prebivalstva** zmanjšala za 22,7 mio USD, v enakem obdobju lanskega leta pa so se imetja tuje gotovine in vlog povečala za 18,2 mio USD.

V februarju 2000 so se imetja tuje gotovine in vlog prebivalstva zmanjšala za 4,4 mio USD, v februarju 1999 pa povečala za 11,9 mio USD.

Rezidenti so v letu 2000 v **menjalnicah** neto kupili za 38,9 mio USD tuje gotovine. Od tega so na devizne račune pri domačih bankah neto položili za 61,2 mio USD, za potrebe tekočih transakcij pa so kupili 0,4 mio USD več tuje gotovine kot so je prodali.

V februarju 1999 so rezidenti so v menjalnicah neto kupili za 16,5 mio USD tuje gotovine, na devizne račune pri domačih bankah so neto položili za 20,1 mio USD tuje gotovine, za potrebe tekočih transakcij pa so kupili 0,8 mio USD več tuje gotovine kot so je prodali.

SPREMEMBE KRATKOROČNIH TERJATEV PREB. (v mio USD)



⁹ Zmanjšanje obveznosti bank po tujih posojilih v višini 465,4 mio USD v avgustu leta 1996 za katere so bile izdane obveznice za zamenjavo dela zunanje dolga v sliki ni prikazano.

V obdobju od januarja do februarja 2000 so menjalnice od rezidentov in nerezidentov neto kupile za 13,0 mio USD tuje gotovine.

V februarju 2000 pa so neto kupile za 7,3 mio USD tuje gotovine (v lanskem februarju pa so neto kupile za 8,9 mio USD tuje gotovine).

Odkupi tuje gotovine v menjalnicah so v februarju leta 2000 znašali 138,7 mio USD, kar je za 6,3 mio USD več kot januarja 2000. Tudi prodaje tuje gotovine v menjalnicah so se v februarju 2000 (131,4 mio USD) povečale glede na januar 2000 (za 4,7 mio USD).

V prvih dveh mesecih leta 2000 so menjalnice od nerezidentov neto odkupile za 51,9 mio USD, rezidentom pa so neto prodale za 38,9 mio USD tuje gotovine.

V februarju 2000 so menjalnice od tujcev neto odkupile za 23,8 mio USD, rezidentom pa so prodale za 16,5 mio USD več tuje gotovine, kot so je od njih odkupile.

Vloge nerezidentov pri domačih bankah so se v obdobju januar-februar 2000 zmanjšale za 12,0 mio USD, medtem ko so se v enakem obdobju leta 1999 zmanjšale za 38,9 mio USD¹⁰.

V februarju 2000 so se vloge nerezidentov pri domačih bankah zmanjšale za 0,4 mio USD, medtem ko so se v februarju leta 1999 povečale za 11,6 mio USD.

Imetja tuje gotovine in vlog bančnega sektorja so se v letu 2000 povečala za 72,6 mio USD, medtem ko so se v letu 1999 zmanjšala za 42,9 mio USD.

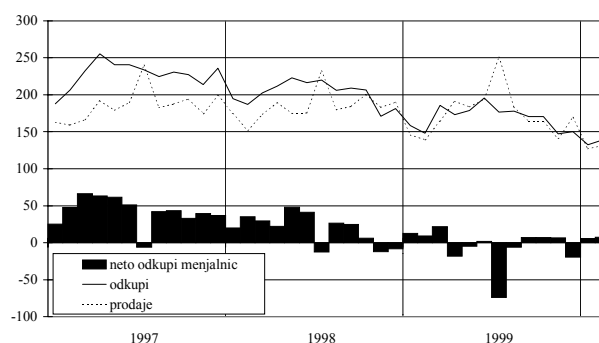
V februarju 2000 so se imetja tuje gotovine in vlog bančnega sektorja povečala za 67,7 mio USD.

Pretežni del imetij tuje gotovine in vlog bančnega sektorja so rezerve poslovnih bank, ki so se v februarju leta 2000 povečale za 69,2 mio USD.

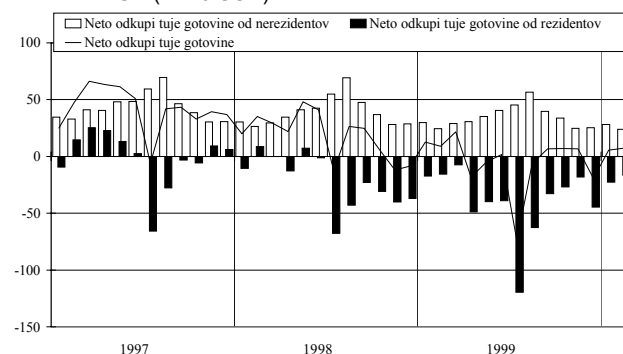
Devizne rezerve bank na osnovi stanj konec februarja 1999 znašajo 1.090,6 mio USD.

Imetja tuje gotovine in vlog ostalih sektorjev so se v prvih dveh mesecih leta 2000 zmanjšala za 27,2 mio USD, v februarju leta 2000 pa so se zmanjšala za 7,5 mio USD.

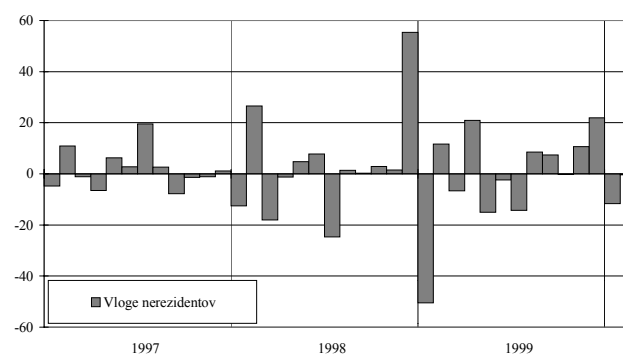
PRODAJE IN ODKUPI TUJE GOT. V MENJAL. (v mio USD)



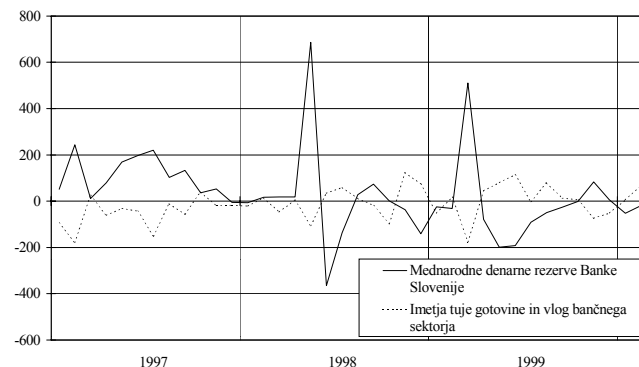
NETO ODKUPI TUJE GOTOVINE OD NEREZIDENTOV IN REZIDENTOV (v mio USD)



VLOGE NEREZIDENTOV¹¹ (v mio USD)



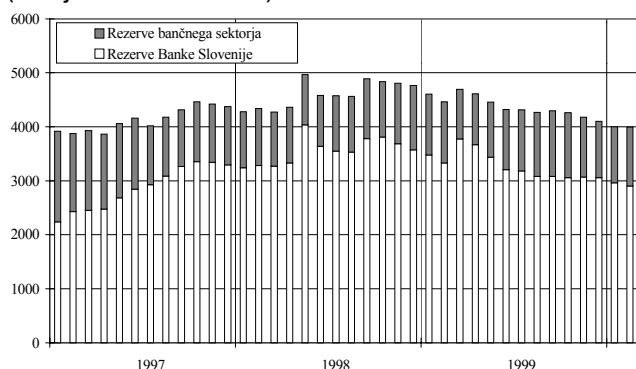
SPREMEMBE STANJ TUJE GOTOVINE IN VLOG BANČNEGA SEKTORJA IN MEDNARODNE DENARNE REZERVE BANKE SLOVENIJE NA OSNOVI TRANSAKCIJ (v mio USD)



¹⁰ Decembra 1998 je Ministrstvo za finance plačalo na nerezidentni račun pri domači banki za koristnika iz Bosne 48,7 mio USD, za odplačilo kredita (prevzem dolgov SFRJ do Kuvajta s strani MF). Januarja 1999 pa je bosanska banka, ki ima nerezidentni račun pri domači banki, sredstva s tega računa nakazala v tujino.

¹¹ Postavka ostale obveznosti/gotovina in vloge/banke.

DEVIZNE REZERVE BANKE SLOVENIJE IN POSLOVNIH BANK (stanja konec meseca)



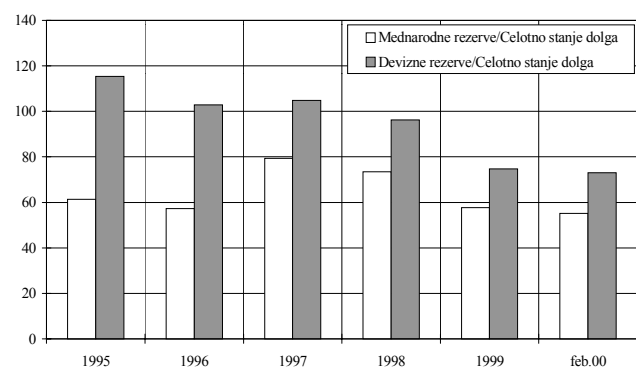
Mednarodne denarne rezerve Banke Slovenije so se na podlagi transakcij v obdobju od januarja do februarja 2000 zmanjšale za 72,5 mio USD, medtem ko so se v enakem obdobju lani za 56,7 mio USD.

V februarju leta 2000 so se mednarodne denarne rezerve Banke Slovenije zmanjšale za 19,5 mio USD, v februarju leta 1999 pa za 31,9 mio USD.

Devizne rezerve Banke Slovenije predstavljajo 72,7 % celotnih deviznih rezerv bančnega sistema oz. 2.907,0 mio USD.

Konec februarja 2000 znaša stanje deviznih rezerv Banke Slovenije in poslovnih bank 3.997,6 mio USD.

RAZMERJE MED MEDNARODNIMI REZERVAMI BANKE SLOVENIJE IN POSLOVNIH BANK TER UVOZOM BLAGA IN STORITEV



Devizne rezerve bančnega sistema so se v obdobju od konca februarja 1999 do konca februarja 2000 zmanjšale za 464,1 mio USD.

V tem obdobju se je stanje deviznih rezerv bank zmanjšalo za 41,0 mio USD, stanje deviznih rezerv Banke Slovenije pa za 423,1 mio USD.

Konec februarja 2000 so bile mednarodne rezerve Banke Slovenije (brez rezerv poslovnih bank) enake 3,4 povprečnega mesečnega uvoza blaga in storitev v letu 1999.

Mednarodne rezerve Banke Slovenije so konec meseca februarja 2000 predstavljale 55,1 % celotnega zunanjskega dolga.

DEVIZNE REZERVE IN ZUNANJI DOLG

