

**PLAČILNA BILANCA SLOVENIJE**

Oddelek: OFS

Gradivo pripravila :  
Maja Lenče in Uroš Geršak

24. MAREC 2000

---

Banka Slovenije  
Slovenska 35  
1000 Ljubljana  
Tel.: 061 17 19 000  
Fax.: 061 215 516  
E-pošta: [bsl@bsi.si](mailto:bsl@bsi.si)

Finančna statistika  
Tel.: 061 17 19 339  
Fax.: 061 17 19 723  
E-pošta: [fs@bsi.si](mailto:fs@bsi.si)

Plačilna bilanca je pripravljena na podlagi predhodnih podatkov z dne 20.3.2000.

[http://www.bsi.si/html/publikacije/placilne\\_bilance/index.html](http://www.bsi.si/html/publikacije/placilne_bilance/index.html)

**POVZETEK DOGAJANJ**

Primanjkljaj **tekočega računa** Plačilne bilance Slovenije je bil v januarju leta 2000 **22,6 mio USD**, medtem ko smo v januarju leta 1998 zabeležili presežek v višini 75,0 mio USD.

Na primanjkljaj tekočega računa sta najbolj vplivala zelo velik primanjkljaj v trgovinski menjavi (izvoz blaga se je v januarju leta 2000 v primerjavi z januarjem leta 1999 zmanjšal za 40,4 mio USD, medtem ko se je uvoz blaga povečal za 41,3 mio USD), nižji presežek v storitvenem delu plačilne bilance (za 9,1 mio USD) in nižji presežek dohodkov (za 4,7 mio USD).

**Kapitalski in finančni račun** je v januarju 2000 izkazal primanjkljaj v višini 2,8 mio USD, medtem ko je bil primanjkljaj v januarju 1999 višji in je znašal 94,4 mio USD.

V januarju 2000 je bil najpomembnejši vir **pritoka kapitala** najemanje posojil v tujini v višini 31,1 mio USD (v januarju leta 1999 16,2 mio USD) in zmanjšanje imetij tuje gotovine in vlog prebivalstva (za 18,4 mio USD).

Glavni vir **odtoka kapitala** pa je bil v januarju 2000 povečanje neto terjatev kratkoročnih komercialnih kreditov v višini 44,4 mio USD (131,7 mio USD v januarju leta 1999).

**Najeta posojila** so bila tudi v januarju 2000 poglaviten pritek kapitala, vendar se je v tujini najbolj zadolžil sektor države, sledil je sektor bank, medtem ko je sektor podjetij neto odplačeval posojila najeta v tujini.

**Mednarodne devizne rezerve** so se na podlagi transakcij v januarju 2000 zmanjšale za 53 mio USD, v januarju leta 1999 pa za 24,9 mio USD.

**PLAČILNA BILANCA SLOVENIJE**

predhodni podatki z dne 20.3.2000

tokovi v mio USD

	januar-december		januar	
	1998	1999	1999	2000
<b>I. Tekoči račun</b>	<b>-3,8</b>	<b>-581,4</b>	<b>75,0</b>	<b>-22,6</b>
<b>1. Blago</b>	<b>-774,9</b>	<b>-1.156,7</b>	<b>-1,8</b>	<b>-83,5</b>
<b>1.1. Izvoz blaga</b>	<b>9.095,4</b>	<b>8.608,5</b>	<b>694,0</b>	<b>653,6</b>
Izvoz f.o.b.	9.048,8	8.545,8	687,0	647,6
Prilagoditev zaobjema	46,6	62,6	7,0	6,0
<b>1.2. Uvoz blaga</b>	<b>-9.870,3</b>	<b>-9.765,2</b>	<b>-695,8</b>	<b>-737,1</b>
Uvoz c.i.f.	-10.097,9	-9.954,4	-707,7	-755,2
Prilagoditev c.i.f./f.o.b	409,8	376,4	26,8	28,6
Prilagoditev zaobjema	-182,3	-187,2	-14,9	-10,4
<b>2. Storitve</b>	<b>513,7</b>	<b>365,6</b>	<b>43,9</b>	<b>34,8</b>
<b>2.1. Izvoz storitev</b>	<b>2.047,4</b>	<b>1.949,7</b>	<b>152,1</b>	<b>137,4</b>
Transport	536,7	518,2	40,2	37,6
Potovanja	1.116,6	1.005,3	77,3	73,3
Komunikacijske storitve	25,9	24,0	1,6	2,1
Konstrukcijske storitve	72,2	58,4	3,9	4,5
Finančne storitve	8,4	8,5	0,6	0,9
Ostale poslovne storitve	217,4	245,9	17,3	11,9
Posredovanje	94,1	123,1	7,2	2,2
Osebne, kulturne in rekreacijske storitve	12,2	20,1	5,4	1,0
<b>2.2. Uvoz storitev</b>	<b>-1.533,6</b>	<b>-1.584,0</b>	<b>-108,1</b>	<b>-102,6</b>
Transport	-404,4	-376,2	-28,0	-23,5
Potovanja	-574,5	-592,5	-31,2	-29,9
Komunikacijske storitve	-29,5	-36,0	-3,0	-2,6
Gradbena in montažna dela	-43,2	-65,1	-1,6	-8,0
Finančne storitve	-22,7	-22,9	-1,1	-1,1
Licence, patenti in avtorske pravice	-38,6	-46,7	-4,1	-4,0
Ostale poslovne storitve	-327,1	-333,7	-27,7	-23,2
Posredovanje	-85,1	-80,8	-6,0	-5,2
<b>3. Dohodki</b>	<b>145,5</b>	<b>90,1</b>	<b>23,9</b>	<b>19,2</b>
<b>3.1. Prejemki</b>	<b>460,0</b>	<b>425,7</b>	<b>37,5</b>	<b>33,8</b>
Od dela	234,9	208,5	18,2	17,0
Od kapitala	225,1	217,2	19,3	16,9
<b>3.2. Izdatki</b>	<b>-314,5</b>	<b>-335,5</b>	<b>-13,5</b>	<b>-14,6</b>
Od dela	-26,9	-24,5	-1,9	-1,9
Od kapitala	-287,6	-311,0	-11,6	-12,7
<b>4. Tekoči transferi</b>	<b>111,9</b>	<b>119,6</b>	<b>8,9</b>	<b>6,9</b>
<b>4.1. V Slovenijo</b>	<b>268,8</b>	<b>329,9</b>	<b>23,4</b>	<b>19,3</b>
Vladni sektor	22,2	24,0	2,4	0,9
Ostali sektorji	246,6	306,0	21,0	18,4
<b>4.2. V tujino</b>	<b>-156,9</b>	<b>-210,4</b>	<b>-14,4</b>	<b>-12,5</b>
Vladni sektor	-105,9	-108,6	-9,0	-8,2
Ostali sektorji	-51,0	-101,7	-5,4	-4,3

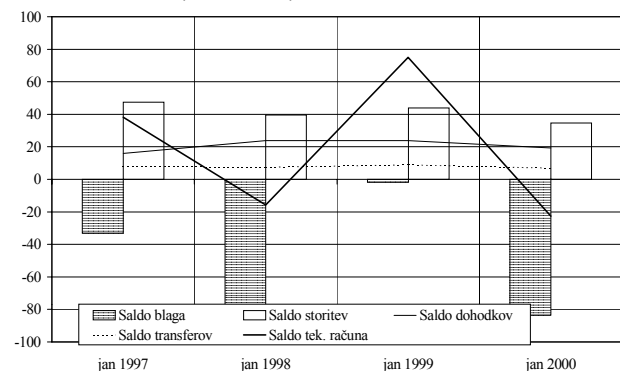
Plačilna bilanca Slovenije; predhodni podatki z dne 20.3.2000

tokovi v mio USD

	januar-december		januar	
	1998	1999	1999	2000
<b>II. Kapitalski in finančni račun</b>	<b>-167,0</b>	<b>537,3</b>	<b>-94,4</b>	<b>-2,8</b>
<b>A. Kapitalski račun</b>	<b>-4,0</b>	<b>-0,6</b>	<b>0,5</b>	<b>0,3</b>
1. Kapitalski transferi	-2,9	0,1	0,4	0,3
2. Patenti in licence	-1,1	-0,7	0,1	0,0
<b>B. Finančni račun</b>	<b>-163,0</b>	<b>537,9</b>	<b>-94,9</b>	<b>-3,1</b>
<b>1. Neposredne naložbe</b>	<b>154,4</b>	<b>39,6</b>	<b>1,7</b>	<b>-1,5</b>
Domače v tujini	-11,0	-43,8	-1,9	-2,1
Tuje v Sloveniji	165,4	83,4	3,6	0,6
<b>2. Naložbe v vrednostne papirje</b>	<b>89,6</b>	<b>364,7</b>	<b>0,6</b>	<b>-24,9</b>
Terjatve (domače v tujini)	-30,2	-9,1	2,8	-6,6
Obveznosti (tuje v Sloveniji)	119,8	373,8	-2,2	-18,3
<b>3. Ostale naložbe</b>	<b>-249,2</b>	<b>39,2</b>	<b>-122,2</b>	<b>-29,8</b>
<b>3.1. Terjatve</b>	<b>-591,6</b>	<b>-687,4</b>	<b>-84,9</b>	<b>-38,0</b>
Komercialni krediti	-486,3	-388,4	-131,4	-43,1
Dolgoročni	-17,0	-27,2	0,3	1,3
Kratkoročni	-469,3	-361,2	-131,7	-44,4
Posojila	-52,2	-43,4	-0,9	-5,0
Banke	-30,6	-11,1	-0,9	-1,8
Ostali sektorji	-21,6	-32,3	0,0	-3,2
Gotovina in vloge	-59,6	-222,6	52,1	16,2
Banke	-30,2	30,1	51,9	-4,9
Ostali sektorji	-29,4	-252,7	0,2	21,1
Prebivalstvo	-28,1	-264,7	-6,3	18,4
Rač.v tujini	-1,3	12,0	6,6	2,7
Ostale terjatve	6,5	-33,1	-4,7	-6,1
Banka Slovenije	-5,4	-5,6	-5,1	-5,1
Banke	9,2	-28,5	0,4	-1,0
Ostali sektorji	4,5	2,6	0,0	0,0
<b>3.2. Obveznosti</b>	<b>342,4</b>	<b>726,6</b>	<b>-37,2</b>	<b>8,3</b>
Komercialni krediti	35,9	-19,9	-2,7	-6,7
Posojila	257,1	758,5	16,2	31,1
Banka Slovenije	-	-	-	-
Vladni sektor	-21,8	13,7	-0,8	21,8
Banke	41,8	249,1	-1,6	10,6
Ostali sektorji	237,0	495,7	18,5	-1,3
Vloge	44,0	-8,2	-50,5	-6,0
Banke	43,9	-8,2	-50,5	-6,0
Ostale obveznosti	5,4	-3,7	-0,2	-10,1
Banke	2,8	-1,7	0,1	-10,1
<b>4. Mednarodne denarne rezerve</b>	<b>-157,8</b>	<b>94,3</b>	<b>24,9</b>	<b>53,0</b>
Zlato, SDR in rezervna imetja pri MDS	-46,0	-32,1	-2,5	0,0
Devize	-111,8	126,4	27,3	53,0
Gotovina in vloge	721,2	526,6	-28,2	-1,9
Vrednostni papirji	-833,1	-400,1	55,5	54,9
<b>III. Neto napake in izpustitve</b>	<b>170,7</b>	<b>44,1</b>	<b>19,4</b>	<b>25,4</b>

## I. TEKOČI RAČUN BLAGO<sup>1</sup>

### TEKOČI RAČUN (v mio USD)



Tekoči račun je v januarju leta 2000 negativen in znaša **22,6 mio USD**.

Primanjkljaj *trgovinske bilance* v januarju 2000 je v primerjavi z januarjem 1999 višji za 81,7 mio USD, kar lahko pripišemo znižanju izvoza blaga in po drugi strani povečanju uvoza blaga.

*Saldo storitev* se je v januarju 2000 v primerjavi z januarjem 1999 znižal za 9,2 mio USD, predvsem zaradi velikega zmanjšanja izvoza potovanj (za 5,2 %) in izvoza transporta (za 6,4 %).

*Saldo dohodkov* se je v tem obdobju zmanjšal za 4,7 mio USD, predvsem zaradi manjših prejetih dohodkov medtem ko je saldo transferov nižji od primerljivega predlanskega za 2,1 mio USD<sup>2</sup>.

V januarju 2000 je **primanjkljaj v trgovinski bilanci** znašal **83,5 mio USD**, medtem ko je v januarju leta 1999 znašal samo 1,8 mio USD. Višji primanjkljaj v trgovinski bilanci je posledica nižjega izvoza blaga in višjega uvoza blaga.

*Izvoz blaga* je v januarju leta 2000 v primerjavi z januarjem leta 1999 nižji za 5,8 %, medtem ko je *uvoz blaga* višji za 5,9 %.

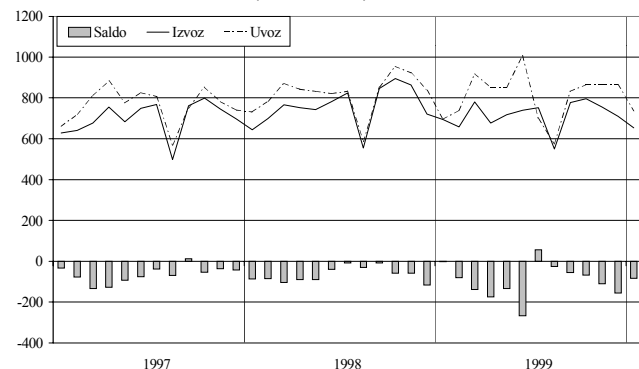
Izvoz blaga je v januarju 2000 znašal 653,6 mio USD in je bil za 7,9 % nižji kot izvoz decembra 1999 (desezoniran količinski izvoz blaga pa je bil v januarju 2000 v primerjavi z januarjem 1999 višji za 4,1 %). Uvoz blaga je v januarju 2000 znašal 737,1 mio USD in je bil za 14,9 % nižji kot decembra 1999 (desezoniran količinski uvoz blaga pa je bil v januarju 2000 v primerjavi z januarjem 1999 višji za 8,4 %).

V januarju 1999 je bila **pokritost uvoza z izvozom** 88,7 %, kar je pod lansko januarsko pokritostjo, ki je bila 99,7 %.

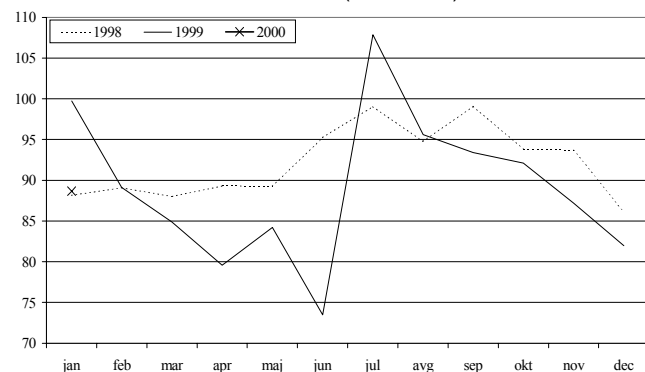
Pokritost uvoza z izvozom v januarju leta 1998 je znašala 88,2 % kar je primerljivo s pokritostjo uvoza z izvozom v januarju 2000.

**Količinski izvoz blaga** v januarju 2000 je bil v primerjavi z izvozom januarja 1999 za 6,7 % višji, količinski uvoz blaga pa za 13,0 %.

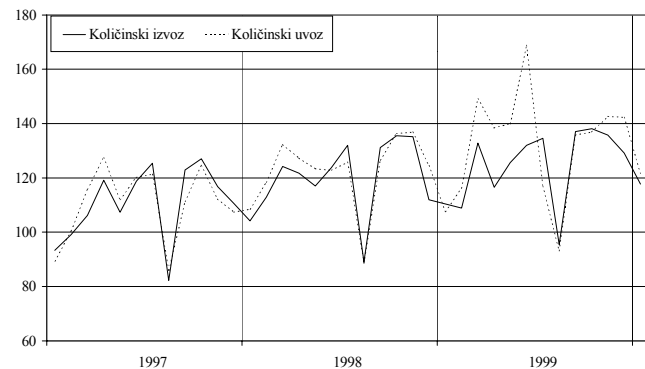
### IZVOZ IN UVOZ BLAGA (v mio USD)



### POKRITOST UVOZA Z IZVOZOM (v odstotkih)



### KOLIČINSKI IZVOZ IN UVOZ BLAGA (θ1995 = 100)

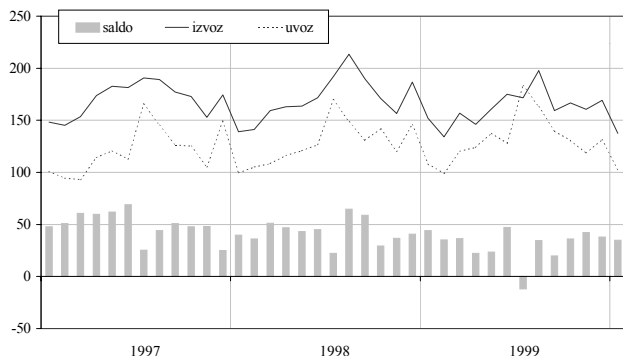


<sup>1</sup> Podatki za izvoz blaga in uvoz blaga januar 2000 so ocena SURSa, zato tudi ni možno regionalna in strukturna analiza blagovne menjave.

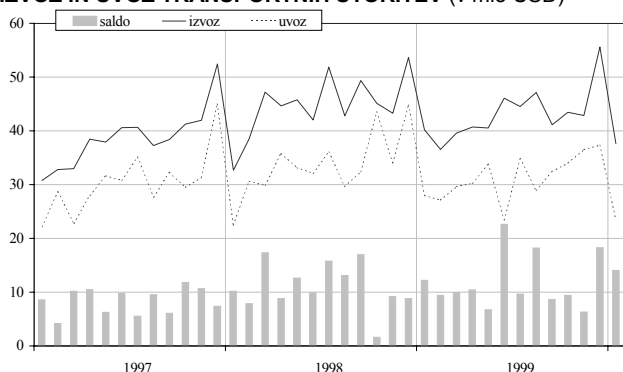
<sup>2</sup> V podatke o transferih niso vključeni podatki o izvozu in uvozu transferov v blagu.

## STORITVE, DOHODKI, TRANSFERJI

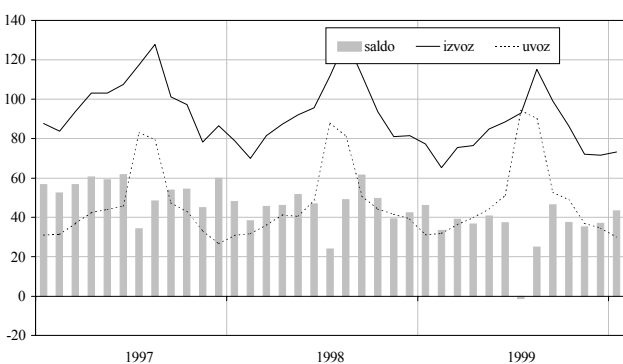
## IZVOZ IN UVOZ STORITEV (v mio USD)



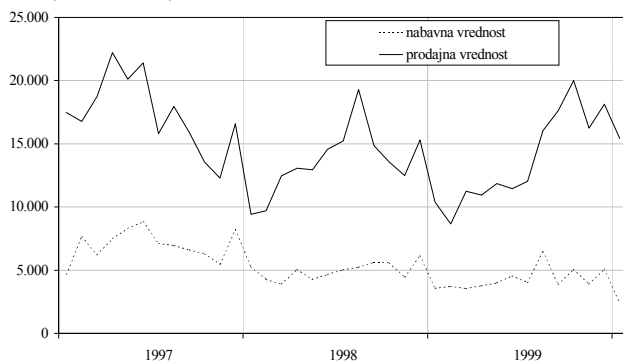
## IZVOZ IN UVOZ TRANSPORTNIH STORITEV (v mio USD)



## IZVOZ IN UVOZ POTOVANJ (v mio USD)



## NABAVNA IN PRODAJNA VREDNOST BLAGA PRO DANEGA V PCP (v tisoč USD)



Presežek **storitvene podbilance** je v januarju leta 2000 znašal 34,8 mio USD, kar je manj kot v enakem mesecu preteklih let (januarja leta 1999 je znašal 43,9 mio USD, v januarju leta 1998 pa 39,6 mio USD). Na eni strani sta se znižala presežek potovanj in presežek transporta po drugi strani pa se je zelo povečal primanjkljaj ostalih poslovnih storitev.

**Izvoz storitev** je v januarju 2000 znašal 137,4 mio USD, v januarju leta 1999 pa 152,1 mio USD (za 9,7 %). Manj je bilo ostalih poslovnih storitev, potovanj, transportnih storitev.

**Uvoz storitev** se je v januarju 2000 glede na januar v letu prej zmanjšal od 108,1 mio USD na 102,6 mio USD (5,1 %). Za 5,5 mio USD nižjo raven uvoza storitev je mogoče pripisati zmanjšanju ostalih poslovnih storitev, manjšim storitvam transporta in nižjem uvozu potovanj.

V januarju leta 2000 so se v primerjavi z januarjem leta prej zmanjšale **transportne storitve** na strani izvoza in uvoza. Vendar se je presežek iz naslova transportnih storitev v januarju 2000 povišal za 1,9 mio USD v primerjavi z januarjem leta 1999 zaradi nižjega zmanjšanja izvoza transporta kot uvoza transporta.

*Na izvozni strani* so se transportne storitve zmanjšale za 2,6 mio USD, od tega se je najbolj znižal ostali transport (1,7 mio USD), sledil je pomorski transport (za 1,3 mio USD) in storitve železniškega transporta (1,1 mio USD). Približno enako (0,7 mio USD) povečanje beležimo v cestnem in zračnem transportu.

*Na uvozni strani* se je v januarju 2000 v primerjavi z januarjem 1999 najbolj znižal cestni transport (2,8 mio USD), sledil je pomorski transport (0,9 mio USD), za 0,5 mio USD pa sta se znižala železniški in ostali transport. V januarju 2000 se je povečal le zračni transport za 0,3 mio USD.

**Izvoz storitev potovanj** se je zmanjšal od 77,3 mio USD v januarju leta 1999 na 73,3 mio USD leta 2000. Manjši izvoz potovanj lahko pripišemo manjšim prodajam blaga v PCP (za 3,6 mio USD) in manjšemu prilivu iz naslova igralnic (za 2,4 mio USD). Tudi zato se je izvoz potovanj zmanjšal kljub višjemu številu tujih turistov (za 5 %) in nočitev tujcev (za 3 %), če primerjamo januar 2000 z januarjem 1999.

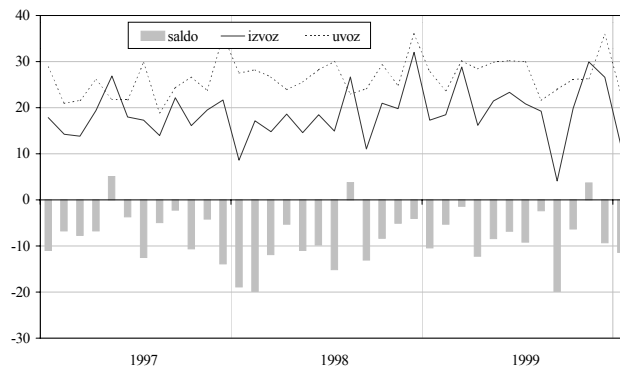
**Uvoz storitev potovanj** se je v januarju 2000 zmanjšal za 1,3 mio USD v primerjavi z januarjem 1999. (31,2 mio USD leta 1999, leta 2000 pa 29,9 mio USD).

Primanjkljaj **ostalih poslovnih storitev** se je v januarju 2000 povečal za 0,9 mio USD glede na januar 1999. V januarju 2000 se je zmanjšal tako izvoz ostalih poslovnih storitev za 5,5 mio USD, kot uvoz (za 4,5 mio USD), glede na januar 1999. Na izvozni strani se je najbolj znižal (za 5,0 mio USD) izvoz storitve posredovanja, na uvozni strani pa izstopa zmanjšanje poslovnih in profesionalnih storitev za 4,0 mio USD (to je storitev v zvezi s sejmi, propagando, odnosi z javnostjo itd). Januarja 1999 je znašal primanjkljaj ostalih poslovnih storitev 10,4 mio USD, kar je 8,5 mio USD manj kot januarja 1998.

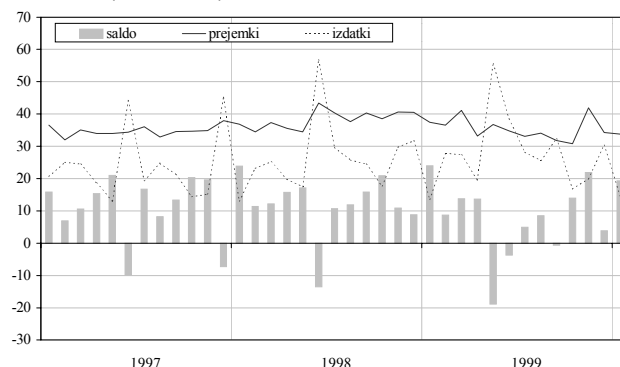
Presežek **dohodkov od dela in kapitala** se je januarja 2000 glede na leto prej zmanjšal za 4,7 mio USD, od tega za 1,2 mio USD dohodki od dela in za 3,5 mio USD dohodki od kapitala. Med prejemki so se za 2,4 mio USD zmanjšali prejemki od kapitala, izdatke pa so povečala predvsem izplačila obresti za najete kredite v tujini tako uradnega kot tudi ostalih sektorjev. Te vrste izdatki se pojavljajo kot posledica večjega zadolževanja v tujini. Januarja 1999 so znašali dohodki od dela in kapitala 24,0 mio USD, v primerjavi z 19,3 mio USD januarja 2000.

Presežek tekočih **transferjev** je v januarju 2000 znašal 6,9 mio USD, kar je za 2,0 mio USD manj kot v januarju leta poprej. Pri tem moramo upoštevati, da v podatkih o transferih ni podatka o transferih v blagu (podatki carinskih deklaracij).

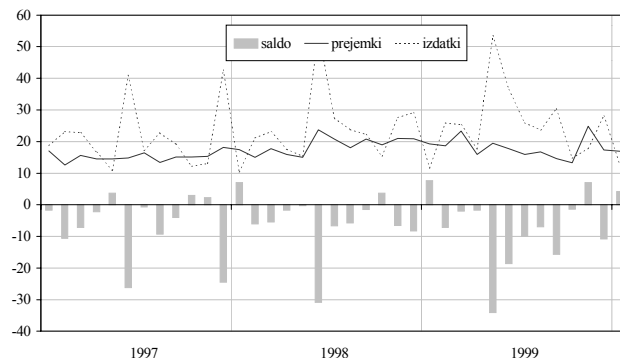
**OSTALE POSLOVNE STORITVE** (v mio USD)



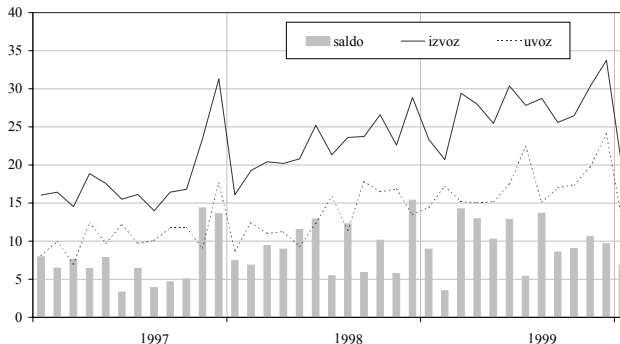
**DOHODKI** (v mio USD)



**DOHODKI OD KAPITALA** (v mio USD)



**PREJEMKI IN IZDATKI TEKOČIH TRANSFEROV** (v mio USD)





## II. KAPITALSKI IN FINANČNI RAČUN

V januarju 2000 je znašal identificirani neto odtok kapitala 51,1 mio USD. Glavni vir odtoka kapitala je bilo povečanje neto terjatev iz kratkoročnih komercialnih kreditov (44,4 mio USD) in zmanjšanje naložb v vrednostne papirje (18,3 mio USD). Glavni vir pritoka kapitala je tudi v januarju 2000 povečanje obveznosti iz naslova najetih posojil v tujini (31,1 mio USD), sledi pa zmanjšanje imetij tuje gotovine in vlog prebivalstva (18,4 mio USD).

Ob dodatnem pritoku kapitala v višini 25,4 mio USD (zaenkrat še prikazanem v postavki statistična napaka) pa je neto odtok kapitala iz države v januarju leta 2000 znašal 26,1 mio USD.

V januarju leta 1999 smo prav tako zabeležili neto odtok kapitala v višini 171,9 mio USD. Glavni vir odtoka kapitala je bilo povečanje neto terjatev iz kratkoročnih komercialnih kreditov (131,7 mio USD) in zmanjšanje vlog nerezidentov pri domačih bankah (za 50,5 mio USD). Neto odtok kapitala v tem mesecu je zniževalo povečanje obveznosti iz najetih posojil v tujini (16,2 mio USD).

Ob dodatnem pritoku kapitala v višini 19,4 mio USD (zaenkrat še prikazanem v postavki statistična napaka) pa je neto odtok kapitala v državo v januarju leta 1999 znašal 152,5 mio USD.

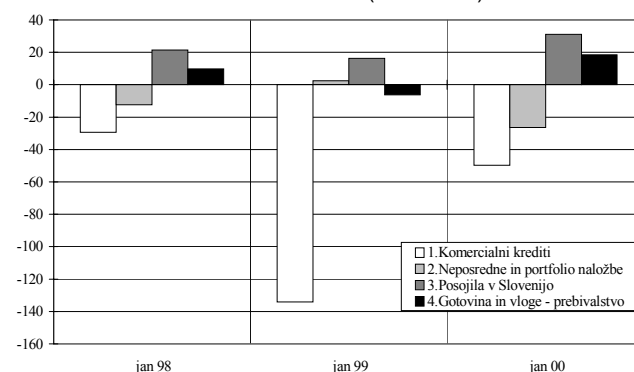
V januarju 2000 je znašal neto odtok kapitala iz naslova neposrednih naložb 1,5 mio USD. Od tega so se domače neposredne naložbe povečale za 2,1 mio USD, tuje neposredne naložbe pa so se povečale za 0,6 mio USD.

V januarju leta 1999 pa smo nasprotno zabeležili neto pritok kapitala iz naslova neposrednih naložb. Tako so se neposredne naložbe v tujini povečale za 1,9 mio USD, tuje neposredne naložbe v Slovenijo pa so se povečale za 3,6 mio USD.

### NETO PRITOKI KAPITALA BREZ DEVIZNIH REZERV BANK IN BS (v mio USD)

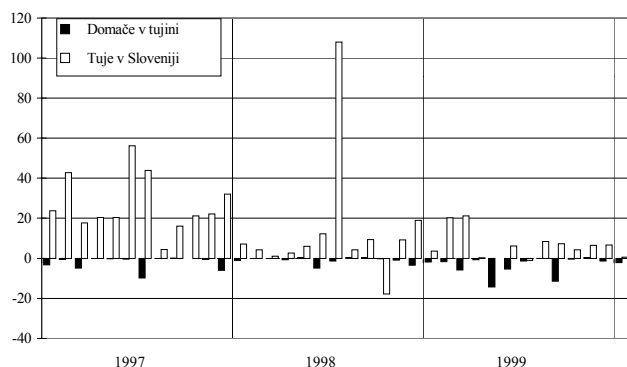
	januar 1998	januar 1999	januar 2000
1. Komercialni krediti	-29,5	-134,1	-49,8
2. Neposredne in portfolio naložbe	-12,5	2,4	-26,4
3. Posojila v Slovenijo	21,4	16,2	31,1
a. BS	0,0	0,0	0,0
b. Vlada	4,4	-0,8	21,8
c. Banke	-3,4	-1,6	10,6
d. Ostali sektorji	20,3	18,5	-1,3
4. Gotovina in vloge - prebivalstvo	9,7	-6,3	18,4
5. Ostalo	-4,3	-50,0	-24,9
6. Neto pritok kapitala brez deviznih rezerv bank in BS (1+2+3+4+5)	-15,1	-171,9	-51,5
Mednarodne devizne rezerve	13,9	77,5	48,7
BS	6,9	24,9	53,0
Bank	7,0	52,6	-4,3
7. Statistična napaka	16,9	19,4	25,4
8. NETO PRITOK KAPITALA brez deviznih rezerv bank in BS, s statistično napako (6+7)	1,8	-152,5	-26,1

### GLAVNI NETO PRITOKI KAPITALA (v mio USD)



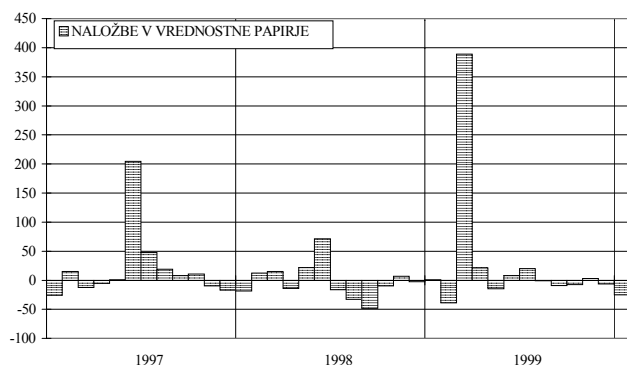
### NALOŽBE V DELNICE IN DELEŽE V PODJETJIH IN V DOLŽNIŠKE VREDNOSTNE PAPIRJE (v mio USD)

	januar 1998	januar 1999	januar 2000
<b>NEPOSREDNE NALOŽBE</b>	6,1	1,7	-1,
Domače v tujini	-1,0	-1,9	-2,
Tuje v Sloveniji	7,1	3,6	0,
<b>NALOŽBE V VRED. PAPIRJE</b>	-18,6	0,6	-24,
Domače v tujini	-9,0	2,8	-6,
Tuje v Sloveniji	-9,6	-2,2	-18,
Lastniški vrednostni papirji	0,3	-4,1	1,
Dolžniški vrednostni papirji	-9,9	1,9	-19,

**NEPOSREDNE NALOŽBE (v mio USD)**


Neto odtok kapitala iz **naslova naložb v vrednostne papirje** znaša v januarju 2000 24,9 mio USD (v enakem obdobju lanskega leta so se neto naložbe v vrednostne papirje povečale za 0,6 mio USD).

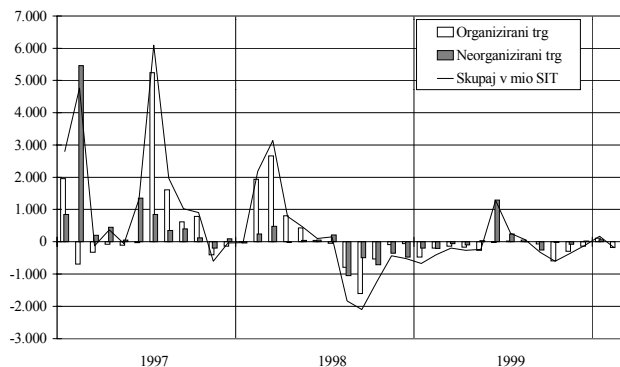
Od tega so se domače naložbe v tuje vrednostne papirje povečale za 6,6 mio USD, tuje naložbe v slovenske vrednostne papirje pa so se v tem mesecu zmanjšale za 18,3 mio USD. Zmanjševanje tujih naložb v vrednostne papirje je nepretrgano od avgusta.

**NALOŽBE V VREDNOSTNE PAPIRJE<sup>3</sup> (v mio USD)**


Naložbe tujcev v lastniške vrednostne papirje so se v januarju 1999 povečale za 1,0 mio USD. Naložbe tujcev v dolžniške vrednostne papirje pa so se v januarju 1999 zmanjšale za 19,3 mio USD.

Po podatkih KDD so v februarju 1999 tujci neto kupili za 0,9 mio USD vrednostnih papirjev, v januarju 2000 pa so neto prodali za 0,9 mio USD vrednostnih papirjev.

Skupaj se je učinek nakupov in prodaj tujcev v letu 2000 izničil, medtem ko so tujci v obdobju od januarja do februarja leta 2000 neto kupili za 6,5 mio USD vrednostnih papirjev.

**NETO NAKUPI VREDNOSTNIH PAPIRJEV S STRANI NEREZIDENTOV NA ORGANIZIRANEM IN NEORGANIZIRANEM TRGU (v mio SIT)**

**NETO NAKUPI IN PRODAJE VSEH VREDNOSTNIH PAPIRJEV S STRANI NEREZIDENTOV NA ORG. IN NEORG. TRGU**

	januar - februar		januar	februar
	1999	2000	2000	2000
<b>Organizirani trg</b>	-671,1	-67,2	112,5	-179,8
<b>Neorganizirani trg</b>	-406,5	60,4	62,6	-2,2
<b>Skupaj v mio SIT</b>	-1.077,7	-6,9	175,1	-182,0
<b>Skupaj v mio USD</b>	-6,5	0,0	0,9	-0,9

<sup>3</sup> Avgust 1996: izdaja evroobveznic vlade (320,6 mio USD).

December 1996: Redno odplačilo dolga in predčasni odkup dela dolga (159,7 mio USD).

Junij 1997: izdaja evroobveznic vlade (228,2 mio USD).

Marec 1999: izdaja evroobveznic vlade (438,2 mio USD).

Iz podatkov o naložbah v vrednostne papirje izključene:

- izdaja vrednostnih papirjev države za zamenjavo dela zunanjega dolga v višini 465,4 mio USD v juniju 1996,

- izdaja evroobveznic v maju 1998 (556,6 mio USD) za predčasno odplačilo obveznic izdanih v skladu s prevzemom dolga po NFA sporazumu (453 mio USD) v juniju 1998.

V januarju 2000 so se neto terjatve iz naslova **kratkoročnih komercialnih kreditov**<sup>4</sup> povečale za 44,4 mio USD (lani v tem obdobju za 131,7 mio USD).

V mesecu januarju je bilo izvoženega za 653,6 mio USD blaga. Od tega je bilo po podatkih plačilnega prometa s tujino plačanega za 469,8 mio USD, podatki o neposrednih naložbah v blagu in danih transferov v blagu niso na voljo, črpanj dolgoročnih komercialnih kreditov pa je bilo za 0,2 mio USD.

Uvoženega je bilo za 737,1 mio USD blaga, od tega je bilo po podatkih plačilnega prometa in podatkih o neposrednih plačilih tujih kreditodajalcev, s katerimi se poravnava obveznosti domačih posojiljemalcev do drugih nerezidentov<sup>5</sup>, plačanega 605,7 mio USD. Podatki o neposrednih naložbah v blagu in danih transferov v blagu niso na voljo, s črpanji dolgoročnih komercialnih kreditov pa je bil financiran uvoz še dodatnih 1,0 mio USD.

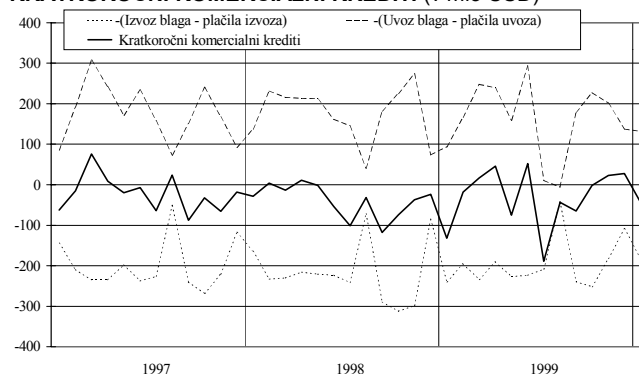
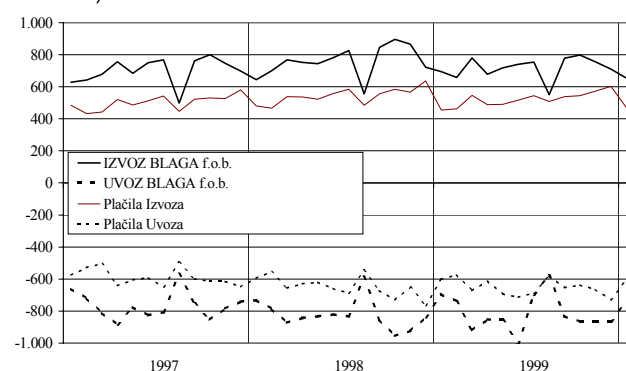
Preostalih 8,8 mio USD predstavlja spremembe terjatev in obveznosti na osnovi dolgoročnih proizvodnih kooperacij in spremembe stanja odprtih računov med nebančnimi subjekti (kontokorenti).

Po skoku v januarju in maju 1999, je sledil skok iz naslova povečanja terjatev iz kratkoročnih komercialnih kreditov tudi v mesecu juliju, medtem ko smo v marcu, aprilu, juniju, novembru in decembru 1999 beležili zmanjšanje terjatev iz kratkoročnih komercialnih kreditov. Terjatve iz kratkoročnih komercialnih kreditov pa so se zopet povečale v mesecu januarju leta 2000.

Celotni **gotovinski priliv** v Slovenijo je v letošnjem januarju znašal 31,9 mio USD, kar je na ravni lanskoletnega mesečnega povprečja. Plačila s tujo gotovino v tujino pa so za 24,6% nižja od povprečja v letu 1999 in sicer so znašala 4,3 mio USD.

**KRATKOROČNI KOMERCIALNI KREDITI (v mio USD)**<sup>6</sup>

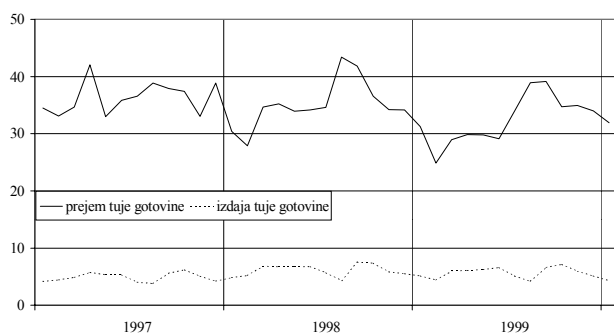
	januar 1998	januar 1999	januar 2000
<b>A. BLAGOVNA MENJAVA</b>	-86,6	-1,8	-83,5
1. Izvoz blaga f.o.b	644,7	694,0	653,6
2. Uvoz blaga f.o.b	-731,2	-695,8	-737,1
<b>B. PLAČILA BLAGA</b>	114,2	147,9	135,9
1. Plačila izvoza blaga skupaj	-480,4	-453,9	-469,8
Od tega predpl. izvoza blaga	-34,4	-17,5	-13,3
V gotovini	-3,5	-5,8	-4,2
2. Plačila uvoza blaga skupaj	594,5	601,8	605,7
Od tega predpl. uvoza blaga	73,5	61,4	48,9
V gotovini	0,3	0,1	0,2
<b>C. NEP. NAL V BLAGU</b>		0,0	-
1. V tujino		0,0	-
2. V Slovenijo		0,0	-
<b>D. TRANSFERI V BLAGU</b>		1,0	-
1. Dani		-1,9	-
2. Prejeti (črpanje)		2,9	-
<b>E. DOLG. KOM. KREDITI</b>	0,4	-1,0	0,8
1. Dani (črpanje)	-2,9	-1,3	-0,2
2. Prejeti (črpanje)	3,3	0,3	1,0
<b>F. OSTALO</b>	0,7	-13,4	-8,8
<b>G. Kratkor. kom. krediti</b>	-28,7	-131,7	-44,4

**KRATKOROČNI KOMERCIALNI KREDITI (v mio USD)****IZVOZ IN UVOZ BLAGA TER PLAČILA IZVOZA IN UVOZA (v mio USD)**

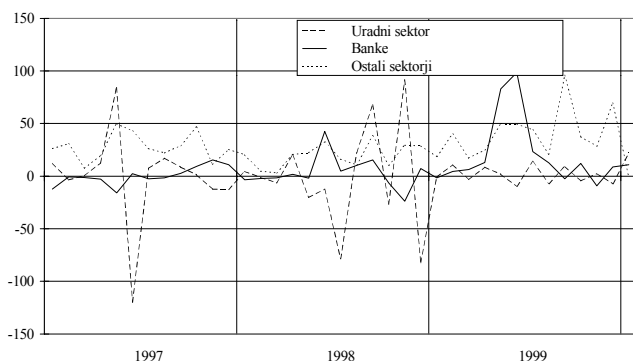
<sup>4</sup> Od januarja 1999 so v izračun ocene kratkoročnih komercialnih kreditov vključeni tudi podatki o transferih in neposrednih naložbah v blagu.

<sup>5</sup> Od leta 1997 naprej so v izračun kratkoročnih komercialnih kreditov vključeni tudi podatki o neposrednih plačilih blaga in storitev iz kreditov črpanih v tujini (plačila izvedena mimo računov rezidentov v tujini).

<sup>6</sup> Za januar 2000 so podatki o izvozu in uvozu blaga ocenjeni, prav tako pa ni na voljo podatkov o neposrednih naložbah v blagu in transferov v blagu.

**PLAČILA PRAVNIH OSEB S TUJO GOTOVINO V TUJINO IN IZ TUJINE V OBDOBJU 1996 – 1998 (v mio USD)**

**PLAČILA PRAVNIH OSEB S TUJO GOTOVINO V TUJINO IN IZ TUJINE V LETIH 1998, 1999 IN 2000 (v mio USD)**

	januar 1998	januar 1999	januar 2000
<b>1. PREJEM TUJE GOTOVINE</b>	30,4	31,2	31,9
a. fakture za blago	3,5	5,8	4,2
b. fakture za storitve	0,9	0,8	0,7
c. ostalo	26,0	24,7	27,0
<b>2. IZDAJA TUJE GOTOVINE</b>	4,8	5,1	4,3
a. fakture za blago	0,3	0,1	0,2
b. fakture za storitve	4,5	5,0	4,1
c. ostalo	0,0	0,0	0,0

**ČRPANJA IN ODPLAČILA NAJETIH POSOJIL<sup>7</sup> (v mio USD)**


Obveznosti iz najetih posojil v tujini so se v januarju 2000 povečale za 31,1 mio USD (lani v enakem obdobju za 16,2 mio USD), kar je posledica neto zadolževanja uradnega sektorja (v višini 21,8 mio USD) in bank (v višini 10,6 mio USD), medtem ko so podjetja odplačevala najeta posojila (v višini 1,3 mio USD).

Povečanje terjatev iz naslova **odobrenih posojil** nerezidentom znaša v januarju leta 2000 5,0 mio USD.

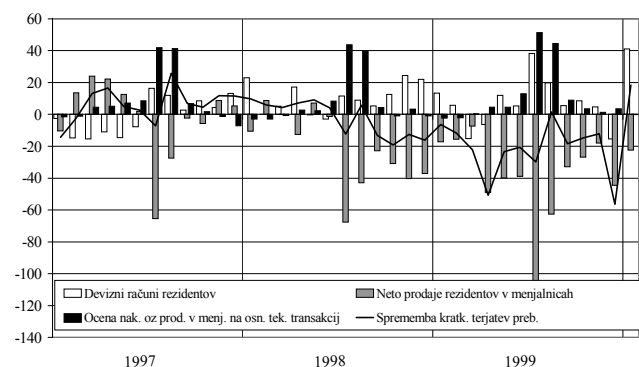
**SPREMEMBA KRATKOROČNIH TERJATEV PREB. (v mio USD)**

	januar 1998	januar 1999	januar 2000
<b>Devizni računi rezidentov (a-b)</b>	23,0	13,3	41,0
a. Pologi na devizne račune	176,1	165,5	168,9
b. Dvigi z deviznih računov	153,1	152,2	127,9
<b>Neto prodaje tuje gotovine rezidentov v menjalnicah (a-b)</b>	-10,5	-17,2	-22,4
a. Prodaje rezidentov menjalnicam	164,0	128,3	104,4
b. Nakupi rezidentov v menjalnicah	174,5	145,6	126,8
Ocena nak. oz prod. v menj. na osn. tek. transakcij	-2,8	-2,4	-0,2
<b>SPREMEMBA KRATK. TERJATEV PREB.</b>	9,7	-6,3	18,4

V januarju 2000 so se imetja tuje gotovine in vlog prebivalstva zmanjšala za 18,4 mio USD.

Rezidenti so v **menjalnicah** neto kupili za 22,4 mio USD tuje gotovine. Od tega so na devizne račune pri domačih bankah neto položili za 41,0 mio USD, za potrebe tekočih transakcij pa so prodali 0,2 mio USD več tuje gotovine kot so je kupili.

V januarju 1999 je prebivalstvo za 6,3 mio USD povečalo imetja tuje gotovine in vlog. Rezidenti so v menjalnicah neto kupili za 17,2 mio USD tuje gotovine, na devizne račune pri domačih bankah so neto položili za 13,3 mio USD tuje gotovine, za potrebe tekočih transakcij pa so prodali 2,4 mio USD več tuje gotovine kot so je kupili.

**SPREMEMBE KRATKOROČNIH TERJATEV PREB. (v mio USD)**


<sup>7</sup> Zmanjšanje obveznosti bank po tujih posojilih v višini 465,4 mio USD v avgustu leta 1996 za katere so bile izdane obveznice za zamenjavo dela zunanje dolga v sliki ni prikazano.

V januaru 2000 so menjalnice od rezidentov in nerezidentov neto kupila za 5,7 mio USD tuje gotovine.

V januarju 1999 pa so neto kupile za 12,5 mio USD tuje gotovine

Odkupi tuje gotovine v menjalnicah so v januarju leta 2000 znašali 132,4 mio USD, kar je za 17,7 mio USD manj kot decembra 1999. Tudi prodaje tuje gotovine v menjalnicah so se v januarju 2000 (126,8 mio USD) zmanjšale glede na december 1999 (169,5 mio USD).

V januarju 2000 so menjalnice od nerezidentov neto odkupile za 28,1 mio USD, rezidentom pa so neto prodale za 22,4 mio USD tuje gotovine.

V decembru lanskega leta so menjalnice od nerezidentov neto odkupile za 25,0 mio USD, rezidentom pa so prodale za 44,3 mio USD več tuje gotovine, kot so je od njih odkupile.

**Vloge nerezidentov pri domačih bankah** so se v januarju 2000 zmanjšale za 6,0 mio USD, medtem ko so se v januarju leta 1999 zmanjšale za 50,5 mio USD.

V decembru lanskega leta so se vloge nerezidentov pri domačih bankah povečale za 22,0 mio USD.

**Imetja tuje gotovine in vlog bančnega sektorja** so se v januarju 2000 povečala za 4,9 mio USD, medtem ko so se v januarju 1999 zmanjšala za 51,9 mio USD.

V decembru lanskega leta so se imetja tuje gotovine in vlog bančnega sektorja povečala za 56,3 mio USD.

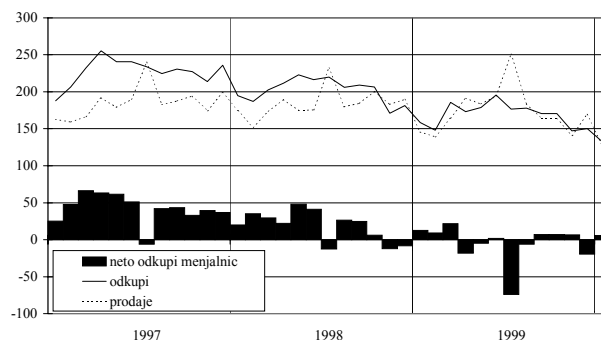
Pretežni del imetij tuje gotovine in vlog bančnega sektorja so **rezerve poslovnih bank**, ki so se v januarju leta 2000 povečale za 4,3 mio USD.

**Devizne rezerve bank** na osnovi stanj konec januarja 1999 znašajo 1.037,3 mio USD.

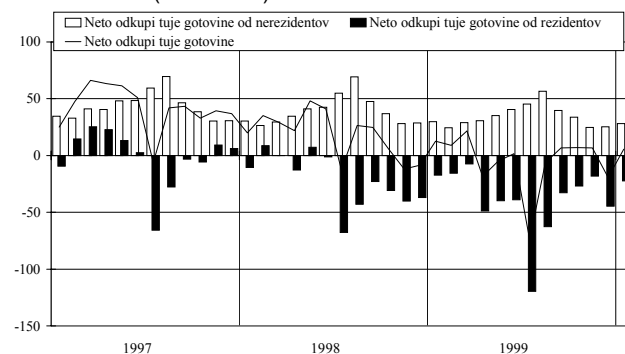
**Imetja tuje gotovine in vlog ostalih sektorjev** so se v januarju 2000 zmanjšala za 21,1 mio USD, v januarju leta 1999 pa so se zmanjšala za 0,2 mio USD.

Imetja tuje gotovine in vlog ostalih sektorjev so se v decembru lanskega leta povečala za 54,0 mio USD, v decembru 1998 pa so se povečala za 16,6 mio USD.

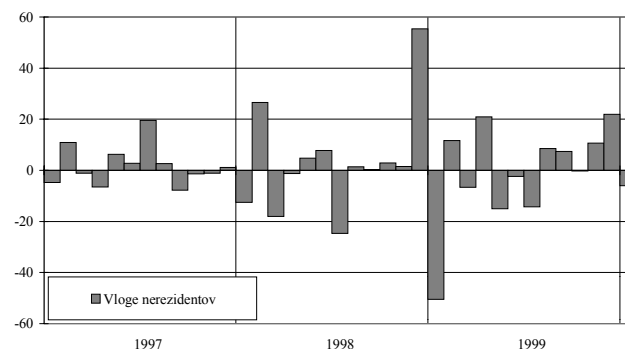
#### PRODAJE IN ODKUPI TUJE GOT. V MENJAL. (v mio USD)



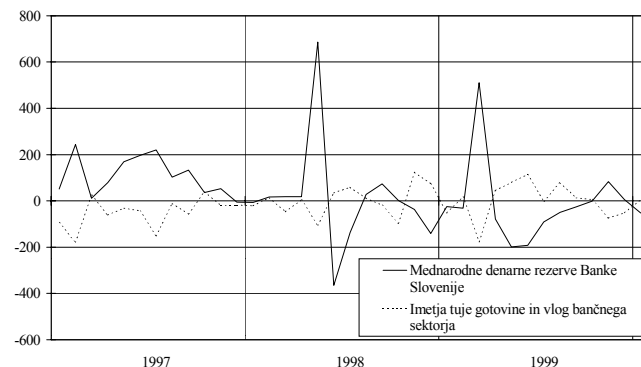
#### NETO ODKUPI TUJE GOTOVINE OD NEREZIDENTOV IN REZIDENTOV (v mio USD)



#### VLOGE NEREZIDENTOV<sup>9</sup> (v mio USD)



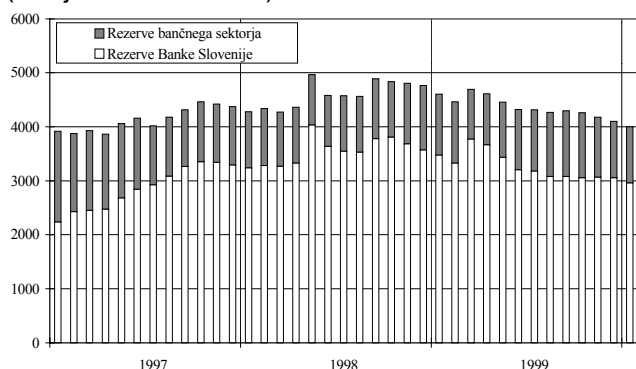
#### SPREMEMBE STANJ TUJE GOTOVINE IN VLOG BANČNEGA SEKTORJA IN MEDNARODNE DENARNE REZERVE BANKE SLOVENIJE NA OSNOVI TRANSAKCIJ (v mio USD)



<sup>8</sup> Decembra 1998 je Ministrstvo za finance plačalo na nerezidentni račun pri domači banki za koristnika iz Bosne 48,7 mio USD, za odplačilo kredita (prevzem dolgov SFRJ do Kuvajta s strani MF). Januarja 1999 pa je bosanska banka, ki ima nerezidentni račun pri domači banki, sredstva s tega računa nakazala v tujino.

<sup>9</sup> Postavka ostale obveznosti/gotovina in vloge/banke.

**DEVIZNE REZERVE BANKE SLOVENIJE IN POSLOVNIH BANK (stanja konec meseca)**



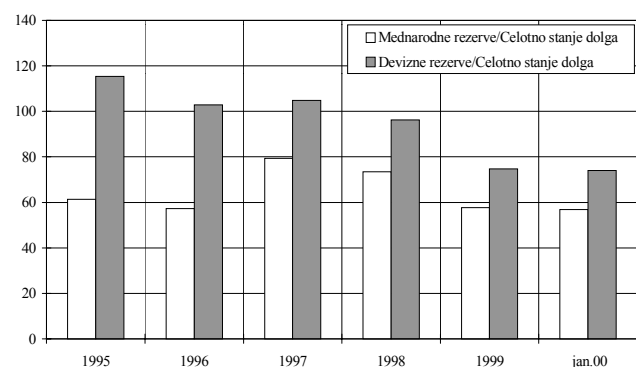
Mednarodne denarne rezerve Banke Slovenije so se na podlagi transakcij v januarju 2000 zmanjšale za 53,0 mio USD, medtem ko so se v januarju leta 1999 zmanjšale za 24,9 mio USD.

V decembru lanskega leta so se rezerve Banke Slovenije na osnovi transakcij povečale za 6,1 mio USD, medtem ko so se v decembru 1998 rezerve Banke Slovenije zmanjšale za 140,5 mio USD.

Devizne rezerve Banke Slovenije predstavljajo 74,1 % celotnih deviznih rezerv bančnega sistema oz. 2.966,7 mio USD.

Konec decembra lanskega leta znaša stanje deviznih rezerv Banke Slovenije in poslovnih bank 4.003,9 mio USD.

**RAZMERJE MED MEDNARODNIMI REZERVAMI BANKE SLOVENIJE IN POSLOVNIH BANK TER UVOZOM BLAGA IN STORITEV**

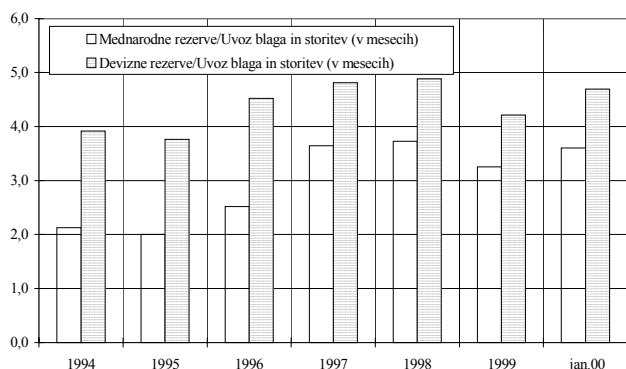


Devizne rezerve bančnega sistema so se v obdobju od konca januarja 1999 do konca januarja 2000 zmanjšale za 598,0 mio USD.

V tem obdobju se je stanje deviznih rezerv bank zmanjšalo za 88,1 mio USD, stanje deviznih rezerv Banke Slovenije pa zmanjšalo za 509,9 mio USD.

Konec januarja 2000 so bile mednarodne rezerve Banke Slovenije (brez rezerv poslovnih bank) enake 3,6 povprečnega mesečnega uvoza blaga in storitev v letu 1999.

**DEVIZNE REZERVE IN ZUNANJI DOLG**



Mednarodne rezerve Banke Slovenije so konec meseca januarja 2000 predstavljale 58,0 % celotnega zunanjega dolga.