

BANKA

SLOVENIJE

PLAČILNA BILANCA SLOVENIJE

november 1999

Banka Slovenije
Slovenska 35
1000 Ljubljana
Tel.: 061 17 19 000
Fax.: 061 215 516
E-pošta: bsl@bsi.si

Finančna statistika
Tel.: 061 17 19 339
Fax.: 061 17 19 723
E-pošta: fs@bsi.si

Ljubljana, 20.1.2000

Plačilna bilanca je pripravljena na podlagi predhodnih podatkov z dne 14.1.2000.

http://www.bsi.si/html/publikacije/placilne_bilance/index.html

POVZETEK DOGAJANJ:

Novembra 1999 je **primanjkljaj tekočega računa znašal 20,0 mio USD**, tako, da se je desetmesečni primanjkljaj tekočega računa dosegel 463 mio USD, kar je najvišji primanjkljaj od leta 1992 dalje.

Primanjkljaj tekočega računa predstavlja v novembru 1999 primanjkljaj v trgovinski bilanci, ki so ga zniževali presežek v storitvenem delu plačilne bilance, dohodkovnem delu plačilne bilance in presežek prejetih transferov.

Blagovna menjava je bila nižja zaradi znanih razlogov: izvoz je manjši zaradi krize v državah nekdanje Sovjetske zveze, zaradi gospodarske krize na Hrvaškem in vojne v ZR Jugoslaviji. Opazno je tudi zmanjševanje blagovne menjave s Francijo.

Na drugi strani pa se je celotni uvoz blaga v enajstmesečnem obdobju leta 1999 zmanjšal za manj kot se je izvoz blaga, kar je tudi eden razlogov za tako velik primanjkljaj v trgovinski bilanci.

Nižji kumulativni presežek v **storitvah** je posledica nizkega izvoza potovanj zaradi manjšega števila turističnih nočitev in manjšega števila izletnikov ter nižjega izvoza transporta. Po drugi strani pa ves čas narašča tudi uvoz storitev, predvsem uvoz potovanj.

Nižji kumulativni presežek v **dohodkovnem delu plačilne bilance** je mogoče pripisati višjim izdatkom od kapitala. V bodoče pričakujemo še dodatno zmanjševanje presežka dohodkovnega dela plačilne bilance, prav zaradi povečevanja izdatkov od kapitala. Rast izdatkov od kapitala predvidevamo zaradi velikega obsega zadolževanja v tujini.

Kapitalski in finančni račun je v novembru 1999 izkazal priliv v višini 18 mio USD.

Na priliv kapitala je v letu 1999 najbolj vplivalo najemanje posojil v tujini s strani podjetij in bank ter neposredne naložbe v Slovenijo, zmanjševalo pa ga je povečanje terjatev iz naslova kratkoročnih komercialnih kreditov in povečanje imetij tuje gotovine in vlog prebivalstva.

V obdobju od januarja do novembra 1999 se je zelo povečal **priliv kapitala** iz posojil najetih v tujini. Tako je bilo v tem obdobju najetih za 378 mio USD več posojil kot v primerljivem obdobju predlani.

Prav tako so se v letošnjem letu zelo povečala **imetja tuje gotovine in vlog prebivalstva** v primerjavi s primerljivim obdobjem lanskega leta za 200 mio USD.

PLAČILNA BILANCA SLOVENIJE
predhodni podatki z dne 14.1.2000
tokovi v mio USD

| | Januar - November | | November | |
|---|-------------------|-----------------|---------------|---------------|
| | 1998 | 1999 | 1998 | 1999 |
| I. Tekoči račun | 47,6 | -462,8 | -4,9 | -20,0 |
| 1. Blago | -658,8 | -980,9 | -58,3 | -92,9 |
| 1.1. Izvoz blaga | 8.373,9 | 7.901,5 | 864,6 | 762,7 |
| Izvoz f.o.b. | 8.332,4 | 7.839,3 | 859,7 | 759,8 |
| Prilagoditev zaobjema | 41,5 | 62,3 | 4,9 | 2,9 |
| 1.2. Uvoz blaga | -9.032,7 | -8.882,5 | -922,8 | -855,6 |
| Uvoz c.i.f. | -9.243,2 | -9.056,1 | -945,5 | -873,9 |
| Prilagoditev c.i.f./f.o.b | 375,1 | 342,4 | 38,4 | 33,0 |
| Prilagoditev zaobjema | -164,6 | -168,8 | -15,7 | -14,7 |
| 2. Storitve | 473,1 | 321,5 | 36,6 | 40,3 |
| 2.1. Izvoz storitev | 1.860,8 | 1.777,7 | 156,7 | 158,2 |
| Transport | 483,1 | 462,5 | 43,2 | 42,7 |
| Potovanja | 1.035,1 | 932,6 | 81,0 | 71,2 |
| Komunikacijske storitve | 22,4 | 22,1 | 2,2 | 1,5 |
| Konstrukcijske storitve | 66,2 | 53,3 | 4,9 | 6,7 |
| Finančne storitve | 7,6 | 7,6 | 0,5 | 0,6 |
| Ostale poslovne storitve | 185,5 | 218,6 | 19,8 | 29,1 |
| Posredovanje | 78,1 | 108,8 | 9,7 | 18,0 |
| Osebne, kulturne in rekreacijske storitve | 10,6 | 18,5 | 0,7 | 1,4 |
| 2.2. Uvoz storitev | -1.387,7 | -1.456,1 | -120,0 | -117,9 |
| Transport | -359,6 | -338,9 | -34,0 | -36,5 |
| Potovanja | -535,2 | -557,5 | -41,6 | -36,6 |
| Komunikacijske storitve | -26,5 | -34,4 | -2,1 | -2,9 |
| Gradbena in montažna dela | -37,0 | -63,8 | -6,3 | -2,5 |
| Finančne storitve | -20,0 | -20,9 | -1,7 | -1,7 |
| Licence, patenti in avtorske pravice | -35,2 | -42,5 | -2,1 | -4,0 |
| Ostale poslovne storitve | -291,1 | -297,8 | -24,8 | -26,1 |
| Posredovanje | -76,4 | -72,1 | -7,0 | -6,5 |
| 3. Dohodki | 136,8 | 86,9 | 10,9 | 22,1 |
| 3.1. Prejemki | 419,5 | 391,4 | 40,6 | 41,8 |
| Od dela | 215,3 | 191,6 | 19,6 | 17,0 |
| Od kapitala | 204,2 | 199,8 | 21,0 | 24,9 |
| 3.2. Izdatki | -282,7 | -304,5 | -29,7 | -19,7 |
| Od dela | -24,3 | -21,7 | -2,1 | -1,8 |
| Od kapitala | -258,4 | -282,8 | -27,6 | -17,9 |
| 4. Tekoči transferi | 96,5 | 109,7 | 5,8 | 10,4 |
| 4.1. V Slovenijo | 240,0 | 296,3 | 22,6 | 30,1 |
| Vladni sektor | 21,0 | 23,2 | 1,0 | 1,3 |
| Ostali sektorji | 219,0 | 273,1 | 21,6 | 28,8 |
| 4.2. V tujino | -143,4 | -186,6 | -16,8 | -19,7 |
| Vladni sektor | -96,1 | -97,1 | -9,4 | -9,9 |
| Ostali sektorji | -47,4 | -89,5 | -7,4 | -9,9 |

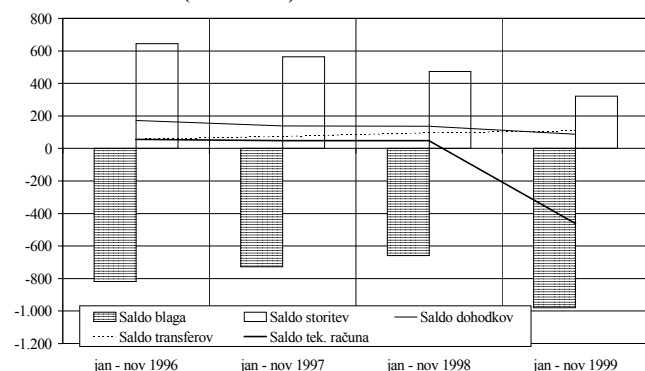
Plačilna bilanca Slovenije; predhodni podatki z dne 14.1.2000

tokovi v mio USD

| | Januar - November | | November | |
|---|-------------------|---------------|---------------|--------------|
| | 1998 | 1999 | 1998 | 1999 |
| II. Kapitalski in finančni račun | -203,5 | 415,3 | -13,2 | 18,0 |
| A. Kapitalski račun | -2,9 | -0,1 | 0,1 | 0,0 |
| 1. Kapitalski transferi | -1,9 | 0,4 | 0,1 | 0,2 |
| 2. Patenti in licence | -1,0 | -0,5 | 0,0 | -0,2 |
| B. Finančni račun | -200,6 | 415,5 | -13,3 | 18,0 |
| 1. Neposredne naložbe | 138,9 | 37,6 | 8,4 | 6,8 |
| Domače v tujini | -7,6 | -39,4 | -0,8 | 0,4 |
| Tuje v Sloveniji | 146,5 | 77,0 | 9,2 | 6,4 |
| 2. Naložbe v vrednostne papirje | 92,2 | 370,9 | 6,9 | 2,9 |
| Terjatve (domače v tujini) | -38,8 | -11,8 | -0,8 | 5,1 |
| Obveznosti (tuje v Sloveniji) | 131,0 | 382,7 | 7,7 | -2,2 |
| 3. Ostale naložbe | -133,4 | -93,4 | -65,7 | 91,5 |
| 3.1. Terjatve | -467,8 | -726,4 | -181,8 | 65,2 |
| Komercialni krediti | -468,8 | -437,5 | -38,0 | 6,1 |
| Dolgoročni | -23,1 | -31,3 | -0,8 | 1,5 |
| Kratkoročni | -445,7 | -406,2 | -37,1 | 4,6 |
| Posojila | -39,1 | -33,9 | -5,4 | -0,9 |
| Banke | -35,2 | -9,8 | -5,6 | 1,9 |
| Ostali sektorji | -3,9 | -24,1 | 0,3 | -2,8 |
| Gotovina in vloge | 31,4 | -219,5 | -138,0 | 61,6 |
| Banke | 44,1 | -21,5 | -123,7 | 73,8 |
| Ostali sektorji | -12,8 | -198,0 | -14,4 | -12,1 |
| Prebivalstvo | -11,9 | -208,4 | -12,8 | -12,0 |
| Rač. v tujini | -0,9 | 10,5 | -1,6 | -0,2 |
| Ostale terjatve | 8,8 | -35,5 | -0,5 | -1,6 |
| Banka Slovenije | -5,3 | -5,5 | 0,0 | 0,0 |
| Banke | 12,0 | -31,7 | -0,4 | -1,6 |
| Ostali sektorji | 3,7 | 2,5 | 0,0 | 0,0 |
| 3.2. Obveznosti | 334,4 | 633,0 | 116,1 | 26,3 |
| Komercialni krediti | 37,0 | -14,6 | 18,4 | -1,6 |
| Posojila | 303,5 | 681,3 | 97,1 | 17,1 |
| Banka Slovenije | - | - | - | - |
| Vladni sektor | 60,7 | 17,6 | 91,5 | -1,9 |
| Banke | 34,6 | 231,9 | -23,8 | -16,3 |
| Ostali sektorji | 208,3 | 431,8 | 29,4 | 35,3 |
| Vloge | -11,4 | -30,2 | 1,5 | 10,6 |
| Banke | -11,5 | -30,1 | 1,5 | 10,7 |
| Ostale obveznosti | 5,3 | -3,5 | -0,9 | 0,1 |
| Banke | 2,7 | -1,7 | -0,5 | -0,2 |
| 4. Mednarodne denarne rezerve | -298,3 | 100,4 | 37,1 | -83,2 |
| Zlato, SDR in rezervna imetja pri MDS | -28,4 | -32,1 | -5,6 | -0,5 |
| Devize | -270,0 | 132,5 | 42,6 | -82,7 |
| Gotovina in vloge | 573,0 | 515,5 | 92,4 | -60,6 |
| Vrednostni papirji | -843,0 | -383,0 | -49,8 | -22,1 |
| III. Neto napake in izpustitve | 155,9 | 47,4 | 18,1 | 2,0 |

I. TEKOČI RAČUN BLAGO

TEKOČI RAČUN (v mio USD)



Tekoči račun je v obdobju od januarja do novembra lanskega leta **negativen in znaša 462,8 mio USD.**

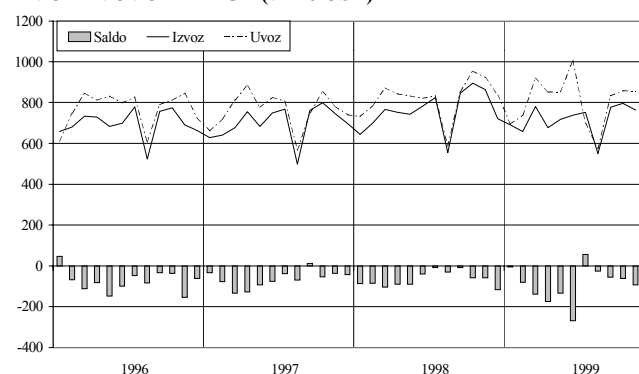
Primanjkljaj trgovinske bilance v obdobju od januarja do novembra 1999 je v primerjavi z enakim obdobjem v letu 1998 višji za 415,2 mio USD, kar lahko pripišemo večjemu znižanju izvoza blaga (za 5,6 %), kot pa se je znižal uvoz blaga (za 1,7 %).

Saldo storitev je v proučevanem obdobju nižji za 151,6 mio USD, predvsem zaradi velikega zmanjšanja izvoza potovanj (za 9,9 %), izvoza transporta (za 4,3 %) in povečanja uvoza potovanj (za 4,2 %).

Saldo dohodkov se je zmanjšal za 49,9 mio USD, medtem ko je saldo transferov višji od primerljivega lanskoletnega za 13,2 mio USD.

V obdobju od januarja do novembra 1999 je **primanjkljaj** v trgovinski bilanci znašal **980,9 mio USD**, medtem ko je v enakem obdobju leta 1998 znašal 658,8 mio USD. Višji primanjkljaj v trgovinski bilanci je zlasti posledica nižjega izvoza blaga.

IZVOZ IN UVOZ BLAGA (v mio USD)



Izvoz blaga je v enajstih mesecih leta 1999 v primerjavi z lanskim letom nižji za 5,6 %, medtem ko je uvoz blaga nižji za 1,7 %.

Izvoz blaga je v novembru 1999 znašal 762,7 mio USD in je bil za 11,8 % nižji kot izvoz novembra 1998 (desezoniran količinski izvoz blaga pa je bil višji za 1,6 %). Uvoz blaga je v novembru 1999 znašal 855,6 mio USD in je bil za 7,3 % nižji kot novembra 1998 (desezoniran količinski uvoz blaga pa je bil višji za 4,0 %).

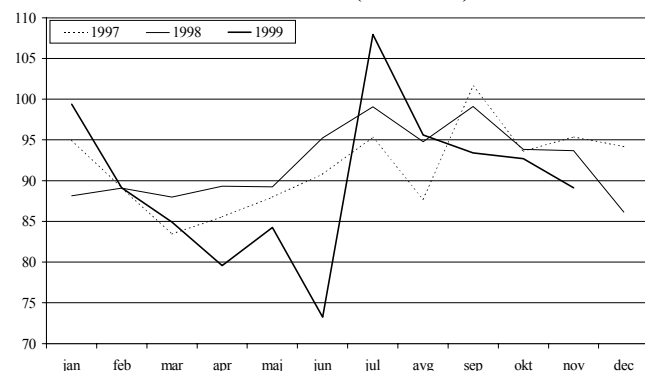
V novembru 1999 je bila pokritost uvoza z izvozom 89,1 %, kar je pod lanskoletno novembrsko pokritostjo, ki je bila 93,7 %.

Pokritost uvoza z izvozom v obdobju od januarja do novembra 1999 je znašala 89,0 % kar je manj kot primerljiva lanskoletna pokritost uvoza z izvozom, ki je bila 92,7 %.

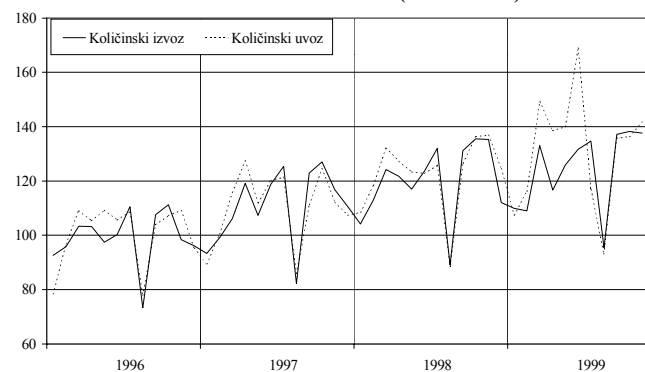
Količinski izvoz blaga v novembru 1999 je bil v primerjavi z izvozom novembra 1998 za 1,7 % višji, količinski uvoz blaga pa za 3,5 %.

V celem letu 1999 je bil količinski izvoz višji od primerljivega v letu 1998 za 3,2 %, medtem ko je bil količinski uvoz blaga višji za 7,3 %.

POKRITOST UVOZA Z IZVOZOM (v odstotkih)



KOLIČINSKI IZVOZ IN UVOZ BLAGA (1995 = 100)



Po primerjavi obdobj od januarja do novembra v letih 1994 - 1999 je imela Slovenija primanjkljaj v trgovinski bilanci z vsemi omenjenimi evropskimi integracijami in državami nekdanje SZ, presežek pa z državami nekdanje Jugoslavije.

V novembru 1999 je primanjkljaj Slovenije z državami EU najvišji od leta 1994. Opazno je tudi povečanje primanjkljaja z državami CEFTE, medtem ko se je primanjkljaj z državami EFTE znižal. Presežek z državami nekdanje Jugoslavije se zmanjšal, predvsem zaradi velikega zmanjšanja izvoza na Hrvaško in Jugoslavijo. Menjava z državami nekdanje SZ v letu 1999 niha okoli izravnane menjave, medtem ko smo v preteklih obdobjih imeli presežek.

Med najpomembnejšimi trgovinskimi partnerji je Slovenija s Hrvaško in Nemčijo ohranila presežek, medtem ko ima v menjavi z Avstrijo, Italijo in Francijo primanjkljaj.

V obdobju od januarja do novembra 1999 v primerjavi z enajstimi meseci leta 1998, se je primanjkljaj v menjavi s Francijo povečal za 110,4 mio USD. Primanjkljaj z Italijo in Avstrijo, ki je bil večino leta 1999 nižji kot v letu 1998, je v novembru 1999 presegel lanskoletni primerljiv primanjkljaj. Presežek v menjavi z Nemčijo se je povečal za 125,5 mio USD, presežek v menjavi s Hrvaško pa se je zmanjšal za 146,0 mio USD.

Desezonirani količinski izvoz blaga se je v novembru 1999 v primerjavi z novembrom 1998, povečal za 1,6 %, medtem ko se je desezoniran količinski izvoz blaga v celem letu 1999 v primerjavi z enajstimi meseci leta 1998 povečal za 3,3 %.

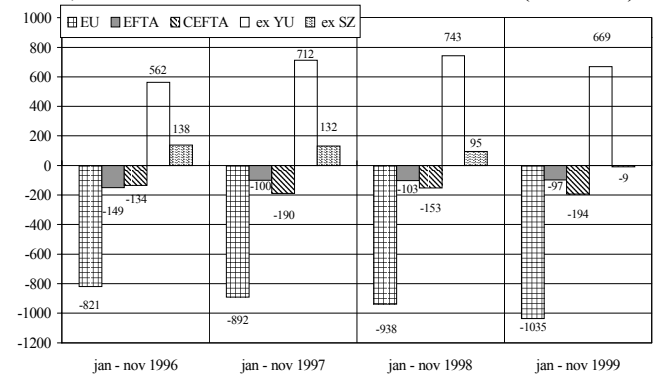
Če primerjamo november 1999 in november 1998, se je izvoz proizvodov (izražen v USD po tekočih tečajih):

- za reprodukcijo povečal za 0,5 %
- za investicije zmanjšal za 3,4 %
- za široko porabo zmanjšal za 25,0 %

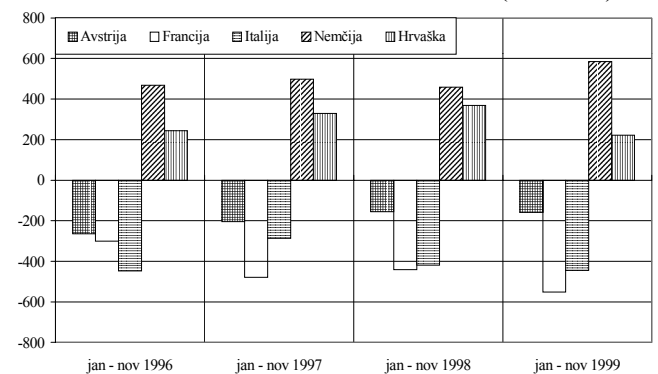
Primerjava med januarjem in novembrom 1999 in 1998 pa pokaže, da se je izvoz proizvodov:

- za reprodukcijo zmanjšal za 3,0 %
- za investicije zmanjšal za 7,4 %
- za široko porabo zmanjšal za 7,2 %

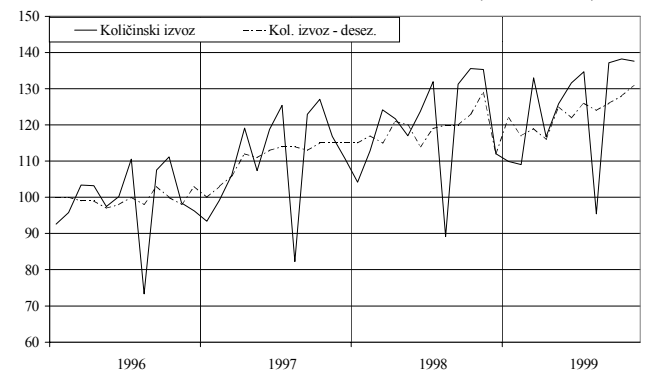
SALDO TRGOVINSKE BILANCE MED SLOVENIJO IN EU, EFTA, CEFTA IN DRŽ. NEKDANJE JUGOSLAVIJE (v mio USD)



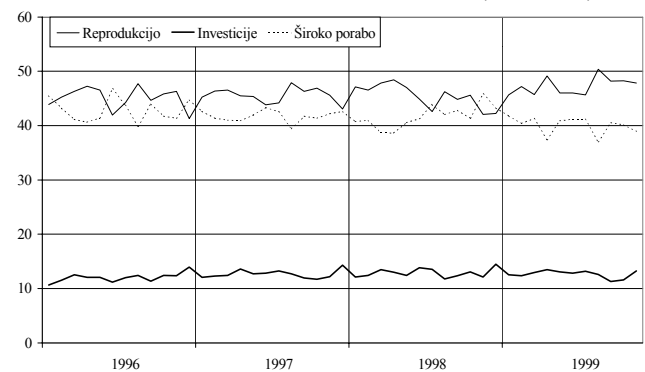
SALDO TRGOVINSKE BILANCE MED SLOVENIJO IN PETIMI NAJVEČJIMI TRGOVINSKIMI PARTNERICAMI (v mio USD)



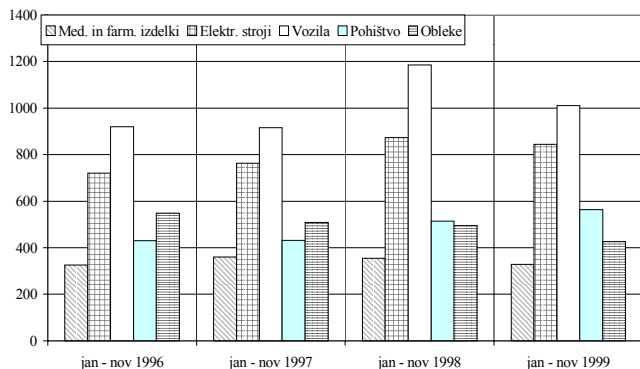
DESEZONIRANI KOLIČINSKI IZVOZ BLAGA (Ø1995 = 100)



DELEŽI IZVOZA BLAGA PO EKON. NAMENU (v odstotkih)



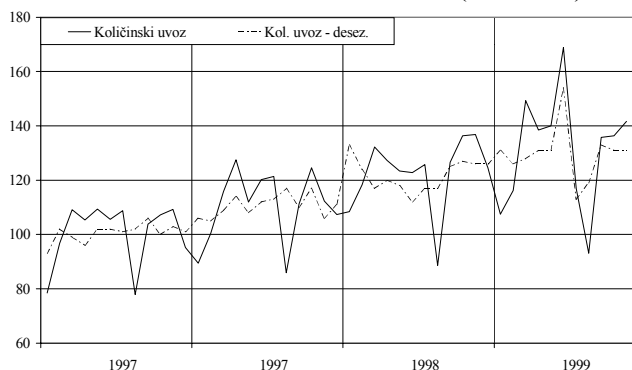
IZVOZ PETIH NAJPOMEMBNEJŠIH PROIZVODOV (v mio USD)



Na sliki levo je prikazanih pet skupin proizvodov z največjim deležem v izvozu blaga v letu 1997.

V obdobju od januarja do novembra 1999 v primerjavi s prvimi enajstimi meseci leta 1998 se je povečal samo izvoz pohištva (9,7 %), medtem ko je izvoz ostalih štirih izbranih proizvodov padel. Tako je izvoz vozil nižji za 14,7 %, izvoz oblek se je v proučevanem obdobju zmanjšal za 13,7 %, izvoz električnih strojev se je znižal za 3,3 %, izvoz medicinskih in farmacevtskih izdelkov pa se je znižal za 7,3 %.

DESEZONIRANI KOLIČINSKI UVOZ BLAGA (1995 = 100)

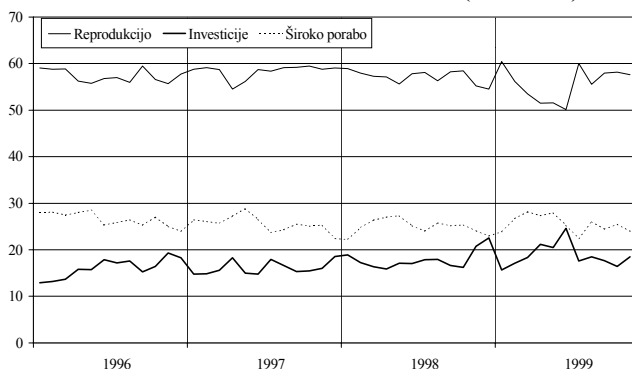


V novembru 1999 v primerjavi s novembrom 1998, se je povečal le izvoz medicinskih in farmacevtskih izdelkov (za 12,9 %) medtem ko se je izvoz ostalih izdelkov znižal. Tako se je najbolj znižal izvoz vozil (za 47,5 %) in izvoz oblek (za 28,2 %), sledita pa z izvoz električnih strojev (za 6,2 %) in izvoz pohištva (za 0,6 %).

Desezoniran količinski uvoz je v novembru 1999, v primerjavi s novembrom 1998 višji za 4,0 %.

V letu 1999 pa je bil desezoniran količinski uvoz višji za 6,9 %, ko ga primerjamo z letom 1998.

DELEŽI UVOZA BLAGA PO EKON. NAMENU (v odstotkih)



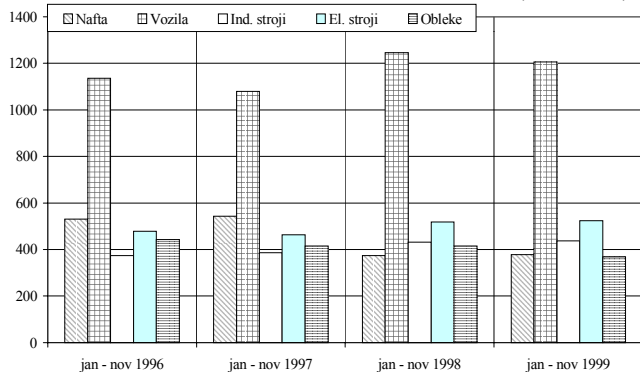
Če primerjamo november 1999 in november 1998, se je uvoz proizvodov (izražen v USD po tekočih tečajih):

- za reprodukcijo zmanjšal za 4,0 %
- za investicije zmanjšal za 18,1 %
- za široko porabo zmanjšal za 8,5 %

Primerjava med januarjem in novembrom 1999 in 1998 pa pokaže, da se je uvoz proizvodov:

- za reprodukcijo zmanjšal za 5,6 %
- za investicije povečal za 9,7 %
- za široko porabo povečal za 0,6 %

UVOZ PETIH NAJPOMEMBNEJŠIH PROIZVODOV (v mio USD)

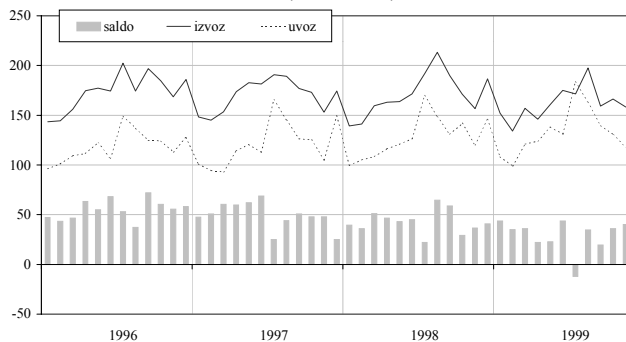
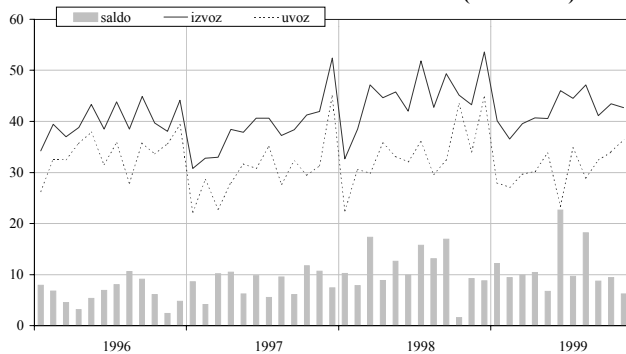
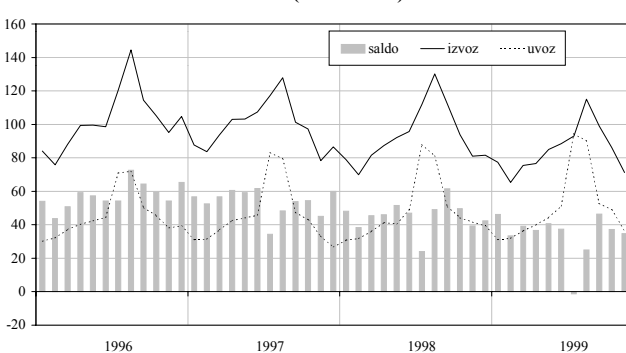
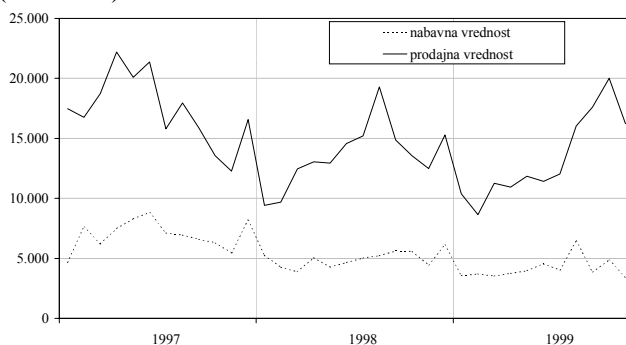


Na sosednji sliki je prikazano pet skupin proizvodov, ki so imeli v celotnem uvozu leta 1997 največji delež.

Uvoz nafte v prvih enajstih mesecih leta 1999 v primerjavi s prvimi enajstimi meseci leta 1998, se je povečal za 1,2 %.

V obdobju od januarja do novembra leta 1999 v primerjavi z ustreznim obdobjem 1998 se je uvoz vozil zmanjšal za 3,2 %, uvoz električnih strojev se je povečal za 1,1 %, uvoz industrijskih strojev se je povečal za 1,2 %, uvoz oblek pa se je zmanjšal za 11,2 %.

V novembru 1999 v primerjavi z novembrom 1998, se je povečal uvoz nafte (za 53,1 %), uvoz električnih strojev pa za 5,7 %, medtem ko je uvoz industrijskih strojev padel za 33,7 %, uvoz vozil se je zmanjšal za 23,3 % uvoz oblek pa za 13,0 %.

STORITVE, DOHODKI, TRANSFERI**IZVOZ IN UVOZ STORITEV (v mio USD)****IZVOZ IN UVOZ TRANSPORTNIH STORITEV (v mio USD)****IZVOZ IN UVOZ POTOVANJ (v mio USD)****NABAVNA IN PRODAJNA VREDNOST UVOŽENEGA BLAGA (v tisoč USD)**

V novembru lanskega leta je **presežek storitvene bilance znašal 40,3 mio USD**, v novembru 1998 pa 36,6 mio USD.

Izvoz storitev je v novembru 1999 glede na november 1998 višji za 1%, na kar je vplivala predvsem višja postavka ostalih poslovnih storitev, ki je bila glede na lanski oktober višja za 9,3 mio USD. V enajstih mesecih lanskega leta znaša izvoz storitev 1.777,7 mio USD, v enakem lanskem obdobju pa 1.860,8 mio USD.

Uvoz storitev se je v novembru, glede na november v lanskem letu zmanjšal za 2%. V enajstih mesecih lanskega leta znaša 1.456,1 mio USD, v enakem lanskem obdobju pa 1.387,7 mio USD. Nižjo raven uvoza storitev v lanskem novembru je v primerjavi z novembrom predlani povzročil manjši obseg storitev potovanj.

Presežek **transportnih storitev** je v novembru lanskega leta znašal 6,2 mio USD, (v novembru lanskega leta pa je bil presežek transportnih storitev 9,2 mio USD). V enajstmesečnem obdobju lanskega leta je izvoz transportnih storitev glede na enako obdobje lanskega leta nižji za 1%. Glede na lanski november se je uvoz transportnih storitev v lanskem novembru povečal za 7%. V obdobju od januarja do novembra v letu 1999, v primerjavi z enakim obdobjem v lanskem letu je opazno zmanjšanje transportnih storitev na strani uvoza in sicer za 20,7 mio USD, na kar je vplivalo zmanjšanje storitev v zračnem prometu.

V novembru 1999 je pri postavki **potovanja** presežek in znaša 34,6 mio USD. V lanskem letu v enakem obdobju beležimo presežek 39,4 mio USD. V novembru 1999 sta bili nižji postavki potovanj na strani izvoza in uvoza, saj november ni med turistično najbolj zanimivimi meseci. Med najpomembnejšimi znaki sezonskega zmanjšanja so: zmanjšanje števila nočitev tujih gostov, zmanjšanje prihodov turistov v Slovenijo, zmanjšanje obiska turističnih objektov vseh kategorij.

V enajstih mesecih lanskega leta je znašal izvoz storitev potovanj 932,6 mio USD v enakem lanskem obdobju pa 1.035,1 mio USD. Uvoz storitev potovanj pa v enajstmesečnem obdobju lanskega leta znaša 557,5 mio USD, v lanskem letu pa 535,2 mio USD, oziroma za 22,3 mio USD več kot v enakem lanskem obdobju.

Presežek ostalih poslovnih storitev je v novembru znašal 3,0 mio USD.

V novembru lanskega leta beležimo primanjkljaj v višini 5,0 mio USD. V novembru lanskega leta, v primerjavi z lanskim novembrom se je izvoz ostalih poslovnih storitev povečal za 47% (na kar je vplivalo povečanje storitev posredovanja). Uvoz v novembru je bil večji za 5%, glede na primerljivi mesec v lanskem letu. V enajstih mesecih lanskega leta so znašale ostale poslovne storitve na strani izvoza 218,6 mio USD, v enakem lanskem obdobju pa 297,8 mio USD.

Presežek **dohodkov od dela in kapitala** je v novembru lanskega leta 22,1 mio USD, v enakem lanskem obdobju pa je bil zabeležen presežek v znesku 10,9 mio USD. Presežek dohodkov od dela je znašal v novembru 1999, 15,2 mio USD.

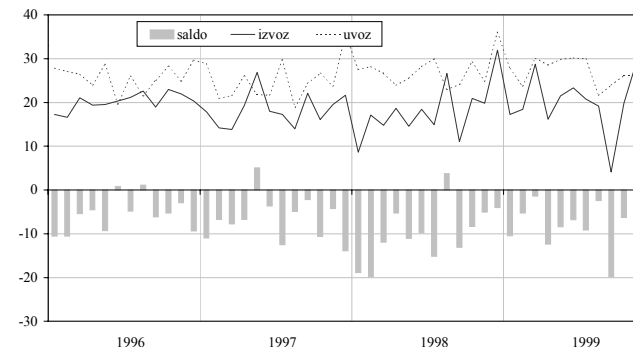
Pri dohodkih od kapitala pa je bil v novembru 1999 dosežen presežek v obsegu 13,2 mio USD. Prejemki so znašali 24,9 mio USD (izplačilo obresti od naložb v dolžniške vrednostne papirje).

Presežek tekočih transferov je znašal v novembru lanskega leta 10,4 mio USD.

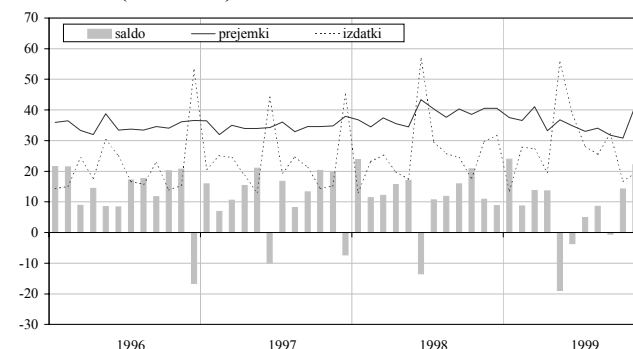
Transferi iz tujine so bili v novembru lanskega leta glede na november v lanskem letu višji za 33%. V enajstih mesecih lanskega leta so znašali transferi v Slovenijo 296,3 mio USD, v enakem lanskem obdobju pa 240,0 mio USD.

V novembru lanskega leta so bili med transferi iz tujine najvišji transferi ostalih sektorjev (prejemki na osnovi zapuščin, preživnin, ostalih daril ter rent, pokojnin, invalidnin in drugih socialnih prejemkov). Pri transferih v tujino so se povečali ostali transferi (transferi na osnovi zapuščin, daril).

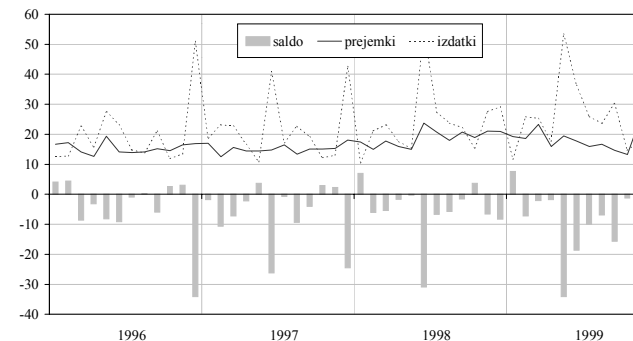
OSTALE POSLOVNE STORITVE (v mio USD)



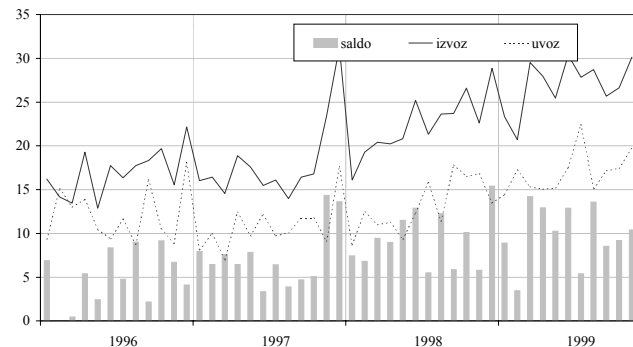
DOHODKI (v mio USD)



DOHODKI OD KAPITALA (v mio USD)



PREJEMKI IN IZDATKI TEKOČIH TRANSFEROV (v mio USD)



II. KAPITALSKI IN FINANČNI RAČUN

V prvih enajstih mesecih lanskega leta je znašal identificirani neto pritek kapitala v državo 347,0 mio USD. Glavni vir pritoka kapitala je bilo povečanje tujih naložb v domače vrednostne papirje (382,7 mio USD), katerega večji delež je mogoče pripisati nakupu evroobveznic vlade izdanih v marcu (438,2 mio USD). Pritoke so povečevali še povečanje obveznosti iz naslova najetih posojil v tujini sektorja podjetij (431,8 mio USD) in sektorja bank (231,9 mio USD) ter tuje neposredne naložbe v Slovenijo (77,0 mio USD).

Neto pritek kapitala so v tem obdobju znižali odtoki povečanih neto terjatev iz kratkoročnih komercialnih kreditov (406,2 mio USD), povečanje imetij tuje gotovine in vlog prebivalstva (208,4 mio USD) ter povečanje domačih neposrednih naložb v tujini (39,4 mio USD).

Ob dodatnem pritoku kapitala v višini 47,4 mio USD (zaenkrat še prikazanem v postavki statistična napaka) pa neto pritoki kapitala v državo v prvih enajstih mesecih lanskega leta znašajo 394,5 mio USD (v enakem obdobju lanskega leta je neto pritek kapitala znašal 272,3 mio USD).

V novembru lanskega leta smo zabeležili pritek kapitala v višini 26,9 mio USD.

Večino zneska je moč pripisati pritokom iz povečanja neto najetih posojil v tujini sektorja podjetij (35,3 mio USD), povečanju vlog nerezidentov za (10,7 mio USD) in neposrednim naložbam v Slovenijo (6,4 mio USD). Pritoke v tem mesecu zmanjšujejo odtoki iz povečanja imetij tuje gotovine in vlog sektorja prebivalstva (12,0 mio USD) ter odplačila tujih posojil sektorja bank (16,3 mio USD) in države (1,9 mio USD).

Ob dodatnem pritoku kapitala (prikazanem v postavki statistična napaka) v višini 2,0 mio USD, je bil v mesecu novembru zabeležen neto pritek kapitala v višini 28,8 mio USD.

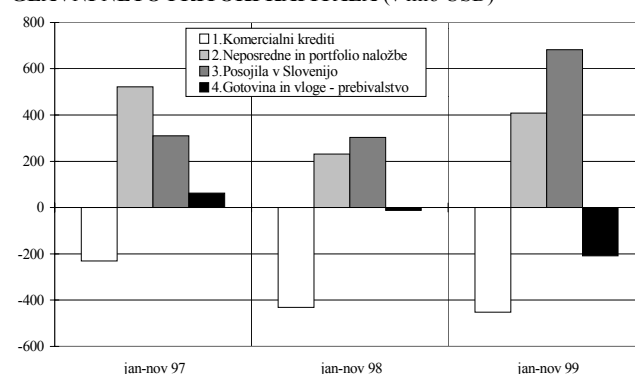
V obdobju od januarja do novembra leta 1999 znaša neto pritek kapitala v državo iz naslova *neposrednih naložb* 37,6 mio USD (v enakem obdobju lanskega leta je znašal pritek 137,3 mio USD). V tem obdobju so bile domače neposredne naložbe v tujini precej višje kot v primerljivem obdobju leta 1998.

V novembru lanskega leta pa smo zabeležili neto pritek kapitala iz neposrednih naložb v višini 6,8 mio USD. Pri tem so se domače neposredne naložbe v tujino v tem obdobju zmanjšale za 0,4 mio USD, tuje neposredne naložbe v Slovenijo pa so se povečale za 6,4 mio USD.

NETO PRITOKI KAPITALA BREZ DEVIZNIH REZERV BANK IN BS (v mio USD)

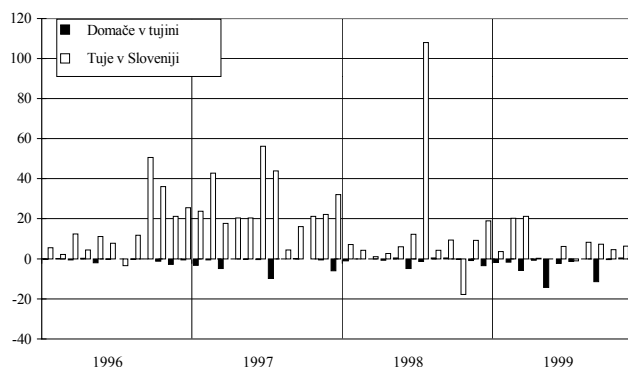
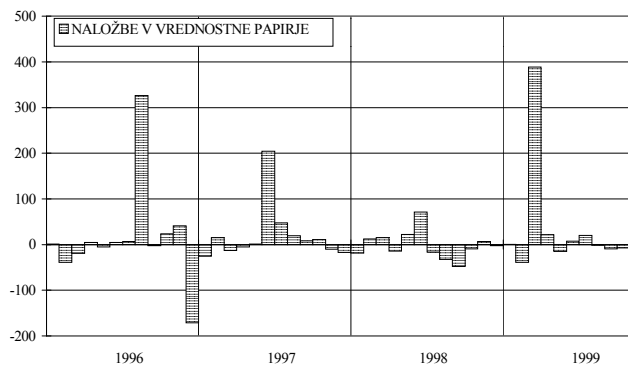
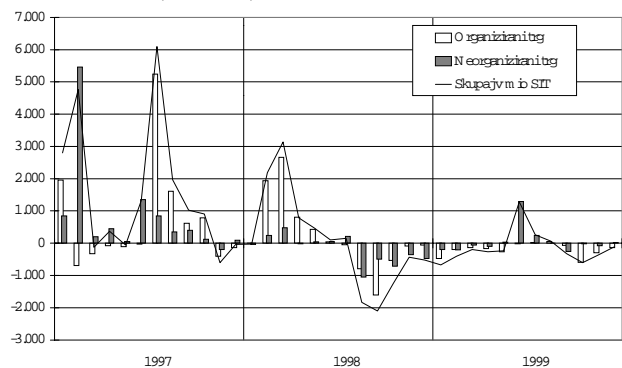
| | januar - november | | november |
|--|-------------------|--------|----------|
| | 1998 | 1999 | 1999 |
| 1. Komercialni krediti | -431,8 | -452,1 | 4,5 |
| 2. Neposredne in portfolio naložbe | 231,1 | 408,5 | 9,7 |
| 3. Posojila v Slovenijo | 303,5 | 681,3 | 17,1 |
| a. BS | 0,0 | 0,0 | 0,0 |
| b. Vlada | 60,7 | 17,6 | -1,9 |
| c. Banke | 34,6 | 231,9 | -16,3 |
| d. Ostali sektorji | 208,3 | 431,8 | 35,3 |
| 4. Gotovina in vloge - prebivalstvo | -11,9 | -208,4 | -12,0 |
| 5. Ostalo | 25,6 | -82,2 | 7,5 |
| 6. Neto pritek kapitala brez deviznih rezerv bank in BS (1+2+3+4+5) | 116,4 | 347,0 | 26,9 |
| Mednarodne devizne rezerve | -319,9 | 68,3 | -8,8 |
| BS | -298,3 | 100,4 | -83,2 |
| Bank | -21,5 | -32,1 | 74,4 |
| 7. Statistična napaka | 155,9 | 47,4 | 2,0 |
| 8. NETO PRITOK KAPITALA brez deviznih rezerv bank in BS, s statistično napako (6+7) | 272,3 | 394,5 | 28,8 |

GLAVNI NETO PRITOKI KAPITALA (v mio USD)



NALOŽBE V DELNICE IN DELEŽE V PODJETJIH IN V DOLŽNIŠKE VREDNOSTNE PAPIRJE (v mio USD)

| | januar - november | | november |
|--------------------------------|-------------------|-------|----------|
| | 1998 | 1999 | 1999 |
| NEPOSREDNE NALOŽBE | 138,9 | 37,6 | 6,8 |
| Domače v tujini | -7,6 | -39,4 | 0,4 |
| Tuje v Sloveniji | 146,5 | 77,0 | 6,4 |
| NALOŽBE V VRED. PAPIRJE | 92,2 | 370,9 | 2,9 |
| Domače v tujini | -38,8 | -11,8 | 5,1 |
| Tuje v Sloveniji | 131,0 | 382,7 | -2,2 |
| Lastniški vrednostni papirji | 7,0 | -2,3 | -0,9 |
| Dolžniški vrednostni papirji | 124,0 | 385,0 | -1,2 |

NEPOSREDNE NALOŽBE (v mio USD)

NALOŽBE V VREDNOSTNE PAPIRJE¹ (v mio USD)

NETO NAKUPI VREDNOSTNIH PAPIRJEV S STRANI NEREZIDENTOV NA ORGANIZIRANEM IN NEORGANIZIRANEM TRGU (v mio SIT)


Neto pritek kapitala iz *naslova naložb v vrednostne papirje* znaša v prvih enajstih mesecih lanskega leta 370,9 mio USD (v enakem obdobju leta 1998 so se neto naložbe v vrednostne papirje povečale za 92,2 mio USD).

V novembru lanskega leta je bil zabeležen neto pritek kapitala iz naložb v vrednostne papirje v višini 2,9 mio USD.

Od tega so se domače naložbe v tuje vrednostne papirje zmanjšale za 5,1 mio USD, tuje naložbe v slovenske vrednostne papirje pa so se v tem mesecu zmanjšale za 2,2 mio USD.

Naložbe tujcev v lastniške vrednostne papirje so se zmanjšale za 0,9 mio USD. Naložbe tujcev v dolžniške vrednostne papirje pa so se v novembru 1999 zmanjšale za 1,2 mio USD.

Po podatkih KDD so v novembru in decembru tujci nadaljevali s prodajami vrednostnih papirjev. V novembru so prodali za 1,9 mio USD vrednostnih papirjev, v decembru pa so prodaje dosegle 0,6 mio USD.

Skupaj so tujci v letu 1999 neto prodali za 9,5 mio USD vrednostnih papirjev.

NETO NAKUPI IN PRODAJE VSEH VREDNOSTNIH PAPIRJEV S STRANI NEREZIDENTOV NA ORG. IN NEORG. TRGU

| | januar - november | | nov. | dec. |
|---------------------------|-------------------|----------|--------|--------|
| | 1998 | 1999 | 1999 | 1999 |
| Organizirani trg | 2.814,4 | -2.131,5 | -293,5 | -138,7 |
| Neorganizirani trg | -1.630,1 | 657,4 | -74,8 | 17,1 |
| Skupaj v mio SIT | 1.184,3 | -1.474,1 | -368,3 | -121,5 |
| Skupaj v mio USD | 5,0 | -8,9 | -1,9 | -0,6 |

¹ Avgust 1996: izdaja evroobveznic vlade (320,6 mio USD).

December 1996: Redno odplačilo dolga in predčasni odkup dela dolga (159,7 mio USD).

Junij 1997: izdaja evroobveznic vlade (228,2 mio USD).

Marec 1999: izdaja evroobveznic vlade (438,2 mio USD).

Iz podatkov o naložbah v vrednostne papirje izključene:

- izdaja vrednostnih papirjev države za zamenjavo dela zunanjega dolga v višini 465,4 mio USD v juniju 1996,
- izdaja evroobveznic v maju 1998 (556,6 mio USD) za predčasno odplačilo obveznic izdanih v skladu s prevzemom dolga po NFA sporazumu (453 mio USD) v juniju 1998.

V obdobju od januarja do novembra leta 1999 so se po razpoložljivih podatkih neto terjatve iz naslova **kratkoročnih komercialnih kreditov**² povečale za 406,2 mio USD (predlani v tem obdobju za 445,7 mio USD). Večino tega povečanja terjatev je moč pripisati julijskem povečanju neto terjatev na osnovi kratkoročnih komercialnih kreditov v višini 189,7 mio USD.

V mesecu novembru je bilo izvoženega za 762,7 mio USD blaga. Od tega je bilo po podatkih plačilnega prometa s tujino plačanega za 571,2 mio USD, neposredne naložbe v blagu so bile zanemarljive, danih transferov v blagu je bilo za 2,1 mio USD, črpanj dolgoročnih komercialnih kreditov pa ni bilo.

Uvoženega je bilo za 855,6 mio USD blaga, od tega je bilo po podatkih plačilnega prometa in podatkih o neposrednih plačilih tujih kreditodajalcev, s katerimi se poravnava obveznosti domačih posojiljemalcev do drugih nerezidentov³, plačanega 663,5 mio USD. Neposredne naložbe v blagu v Slovenijo v tem mesecu so bile zanemarljive, prejetih pa je bilo za 4,4 mio USD transferov v blagu, s črpanji dolgoročnih komercialnih kreditov pa je bil financiran uvoz še dodatnih 1,5 mio USD.

Preostalih 5,5 mio USD predstavlja spremembe terjatev in obveznosti na osnovi dolgoročnih proizvodnih kooperacij in spremembe stanja odprtih računov med nebančnimi subjekti (kontokorenti).

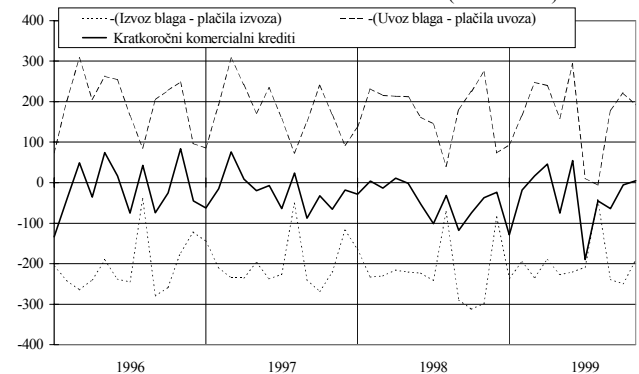
Po povečanju v januarju in maju 1999, so se terjatve iz neto kratkoročnih komercialnih kreditov povečale tudi v mesecu juliju, medtem ko so se v marcu, aprilu in juniju zmanjšale. Terjatve iz kratkoročnih komercialnih kreditov so se zmanjšale tudi v mesecu novembru.

Plačila s tujo gotovino v Slovenijo so novembra letos znašala 34,9 mio USD, kar je za 0,5% več kot v predhodnem mesecu. Plačila s tujo gotovino v tujino pa so bila glede na predhodni mesec manjša za 17% in sicer so znašala 6 mio USD.

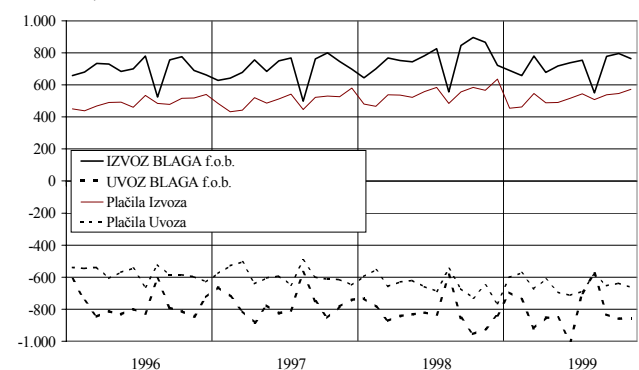
KRATKOROČNI KOMERCIALNI KREDITI (v mio USD)

| | januar - november | | november |
|---------------------------------|-------------------|----------|----------|
| | 1998 | 1999 | 1999 |
| A. BLAGOVNA MENJAVA | -658,8 | -980,9 | -92,9 |
| 1. Izvoz blaga f.o.b | 8.373,9 | 7.901,5 | 762,7 |
| 2. Uvoz blaga f.o.b | -9.032,7 | -8.882,5 | -855,6 |
| B. PLAČILA BLAGA | 1.124,0 | 1.421,7 | 92,3 |
| 1. Plačila izvoza blaga skupaj | -5.872,0 | -5.665,2 | -571,2 |
| Od tega predpl. izvoza blaga | -301,0 | -207,9 | -16,8 |
| V gotovini | -70,0 | -70,7 | -7,4 |
| 2. Plačila uvoza blaga skupaj | 6.996,0 | 7.086,8 | 663,5 |
| Od tega predpl. uvoza blaga | 957,4 | 860,4 | 92,0 |
| V gotovini | 1,7 | 1,4 | 0,1 |
| C. NEP. NAL V BLAGU | | 3,4 | 0,0 |
| 1. V tujino | | -1,2 | 0,0 |
| 2. V Slovenijo | | 4,6 | 0,0 |
| D. TRANSFERI V BLAGU | | 16,1 | 2,3 |
| 1. Dani | | -31,1 | -2,1 |
| 2. Prejeti | | 47,2 | 4,4 |
| E. DOLG. KOM. KREDITI | 35,6 | -30,9 | 1,5 |
| 1. Dani (črpanje) | -36,1 | -50,6 | 0,0 |
| 2. Prejeti (črpanje) | 71,7 | 19,7 | 1,5 |
| F. OSTALO | -55,1 | -3,6 | -5,5 |
| G. Kratkor. kom. krediti | -445,7 | -406,2 | 4,6 |

KRATKOROČNI KOMERCIALNI KREDITI (v mio USD)

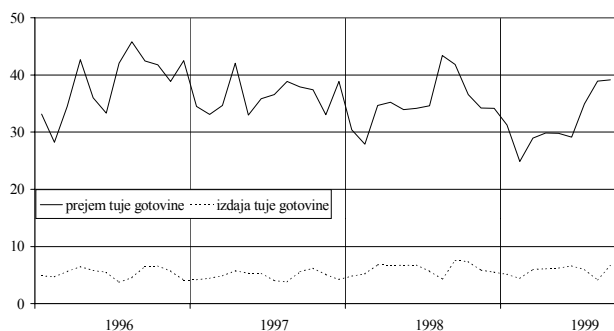


IZVOZ IN UVOZ BLAGA TER PLAČILA IZVOZA IN UVOZA (v mio USD)

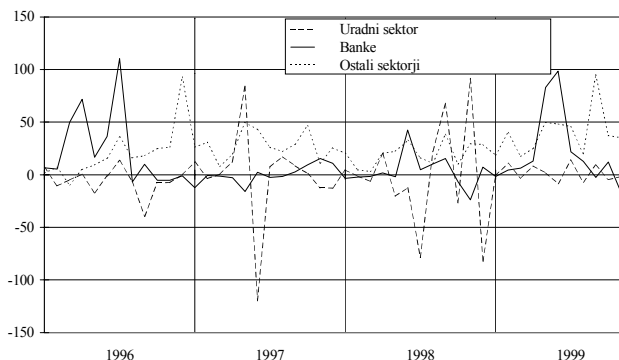


² Od januarja 1999 so v izračun ocene kratkoročnih komercialnih kreditov vključeni tudi podatki o transferih in neposrednih naložbah v blagu.

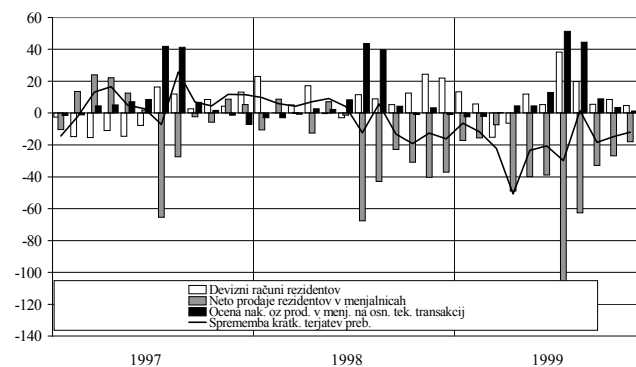
³ Od leta 1997 naprej so v izračun kratkoročnih komercialnih kreditov vključeni tudi podatki o neposrednih plačilih blaga in storitev iz kreditov črpanih v tujini (plačila izvedena mimo računov rezidentov v tujini).

PLAČILA PRAVNIH OSEB S TUJO GOTOVINO V TUJINO IN IZ TUJINE V OBDOBJU 1996 – 1998 (v mio USD)

PLAČILA PRAVNIH OSEB S TUJO GOTOVINO V TUJINO IN IZ TUJINE V LETIH 1998 IN 1999 (v mio USD)

| | januar - november | | november |
|--------------------------------|-------------------|-------|----------|
| | 1998 | 1999 | 1999 |
| 1. PREJEM TUJE GOTOVINE | 386,9 | 350,6 | 34,9 |
| a. fakture za blago | 70,0 | 70,7 | 7,4 |
| b. fakture za storitve | 11,4 | 11,3 | 0,7 |
| c. ostalo | 305,4 | 268,6 | 26,8 |
| 2. IZDAJA TUJE GOTOVINE | 67,9 | 63,4 | 6,0 |
| a. fakture za blago | 1,7 | 1,4 | 0,1 |
| b. fakture za storitve | 66,0 | 61,9 | 5,8 |
| c. ostalo | 0,2 | 0,1 | 0,0 |

ČRPANJA IN ODPLAČILA NAJETIH POSOJIL⁴ (v mio USD)

SPREMEMBA KRATKOROČNIH TERJATEV PREB. (v mio USD)

| | januar - nov. | | nov. |
|--|---------------|---------|-------|
| | 1998 | 1999 | 1999 |
| Devizni računi rezidentov (a-b) | 105,0 | 91,7 | 4,7 |
| a. Pologi na devizne račune | 1.690,7 | 1.612,1 | 128,4 |
| b. Dvigi z deviznih računov | 1.585,7 | 1.520,4 | 123,7 |
| Neto prodaje tuje gotovine rezidentov v menjalnicah (a-b) | -213,1 | -427,1 | -17,9 |
| a. Prodaje rezidentov menjalnicam | 1.805,9 | 1.493,1 | 122,8 |
| b. Nakupi rezidentov v menjalnicah | 2.019,1 | 1.920,2 | 140,7 |
| Ocena nak. oz prod. v menj. na osn. tek. transakcij | 96,6 | 126,9 | 1,3 |
| SPREMEMBA KRATK. TERJATEV PREB. | -11,5 | -208,5 | -12,0 |

SPREMEMBE KRATKOROČNIH TERJATEV PREBIVALSTVA


Obveznosti iz **najetih posojil** v tujini so se v prvih enajstih mesecih lanskega leta povečale za 681,3 mio USD (predlani v enakem obdobju za 303,5 mio USD), kar je posledica neto zadolževanja podjetij (v višini 431,8 mio USD), bank (v višini 231,9 mio USD) in uradnega sektorja (v višini 17,6 mio USD)

V novembru lanskega leta so se obveznosti iz najetih posojil povečale za 17,1 mio USD.

V novembru so se zadolževala v tujini le podjetja, ki so črpala za 35,3 mio USD tujih posojil, banke in vladni sektor pa so posojila odplačevali, banke v višini 16,3 mio USD, vladni sektor pa je odplačal za 1,9 mio USD posojil.

Povečanje terjatev iz naslova **odobrenih posojil** nerezidentom znaša v novembru lanskega leta 0,9 mio USD.

V prvih enajstih mesecih lanskega leta so se **imetja tuje gotovine in vlog prebivalstva** povečala za 208 mio USD (predlani v enakem obdobju so se povečala za 12 mio USD).

Rezidenti so v menjalnicah neto kupili za 427,1 mio USD tuje gotovine. Od tega so na devizne račune pri domačih bankah neto položili za 91,7 mio USD, za potrebe tekočih transakcij pa so kupili 126,9 mio USD več tuje gotovine kot so je prodali.

V novembru lanskega leta je prebivalstvo za 12,0 mio USD povečalo imetja tuje gotovine in vlog. Rezidenti so v menjalnicah neto kupili za 17,9 mio USD tuje gotovine. Od tega so na devizne račune pri domačih bankah neto položili za 4,7 mio USD, za potrebe tekočih transakcij pa so kupili 1,3 mio USD več tuje gotovine kot so je prodali.

⁴ Zmanjšanje obveznosti bank po tujih posojilih v višini 465,4 mio USD v avgustu leta 1996 za katere so bile izdane obveznice za zamenjavo dela zunanjega dolga v sliki ni prikazano.

V obdobju od januarja do novembra leta 1999 so menjalnice rezidentom in nerezidentom neto prodale za 38,4 mio USD tuje gotovine.

V novembru lanskega leta pa so neto kupile za 6,6 mio USD tuje gotovine

Odkupi tuje gotovine v menjalnicah so v novembru znašali 147,3 mio USD, kar je za 23,1 mio USD manj kot oktobra. Tudi prodaje tuje gotovine v menjalnicah so se v novembru (140,7 mio USD) zmanjšale glede na oktober (163,3 mio USD).

V prvih enajstih mesecih lanskega leta so menjalnice od nerezidentov neto odkupile za 388,8 mio USD, rezidentom pa so neto prodale za 427,1 mio USD tuje gotovine.

V novembru lanskega leta so menjalnice od tujcev neto odkupile za 24,6 mio USD, rezidentom pa so prodale za 17,9 mio USD več tuje gotovine, kot so je od njih odkupile.

Vloge nerezidentov pri domačih bankah so se v obdobju od januarja do novembra leta 1999 zmanjšale za 30,1 mio USD, kar je predvsem posledica visokega zmanjšanja teh vlog v mesecu januarju⁵.

V novembru lanskega leta so se vloge nerezidentov pri domačih bankah povečale za 10,7 mio USD.

Imetja tuje gotovine in vlog bančnega sektorja so se v enajstih mesecih lanskega leta povečala za 21,5 mio USD

V novembru lanskega leta so se imetja tuje gotovine in vlog bančnega sektorja zmanjšala za 73,8 mio USD.

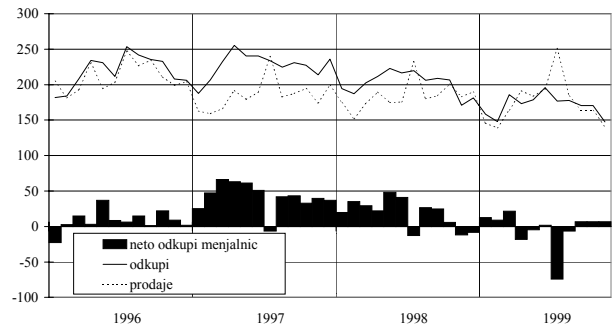
Pretežni del imetij tuje gotovine in vlog bančnega sektorja so rezerve poslovnih bank, ki so se v novembru lanskega leta zmanjšale za 74,4 mio USD.

Devizne rezerve bank na osnovi stanj konec novembra 1999 znašajo 1.105,4 mio USD.

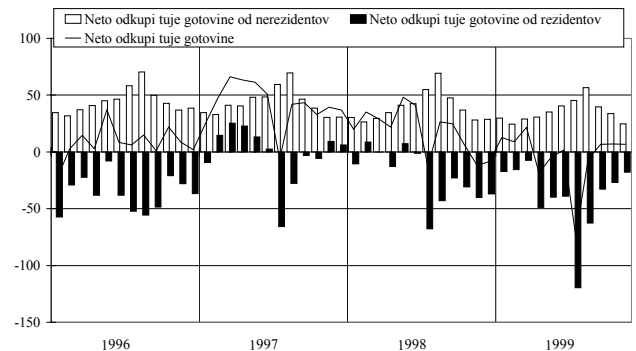
Imetja tuje gotovine in vlog ostalih sektorjev so se v enajstih mesecih lanskega leta povečala za 198,0 mio USD, v prvih enajstih mesecih 1998 pa so se povečala za 12,8 mio USD.

Imetja tuje gotovine in vlog ostalih sektorjev so se v novembru lanskega leta povečala za 12,1 mio USD, v novembru 1998 pa so se povečala za 14,4 mio USD.

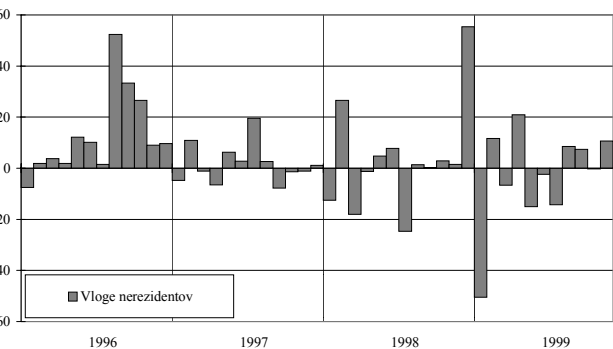
PRODAJE IN ODKUPI TUJE GOT. V MENJAL. (v mio USD)



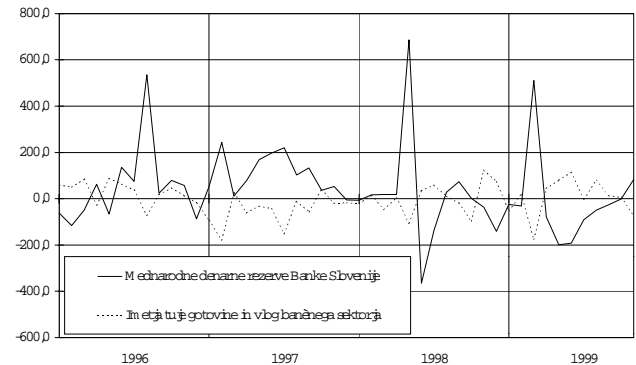
NETO ODKUPI TUJE GOTOVINE OD NEREZIDENTOV IN REZIDENTOV (v mio USD)



VLOGE NEREZIDENTOV⁶ (v mio USD)



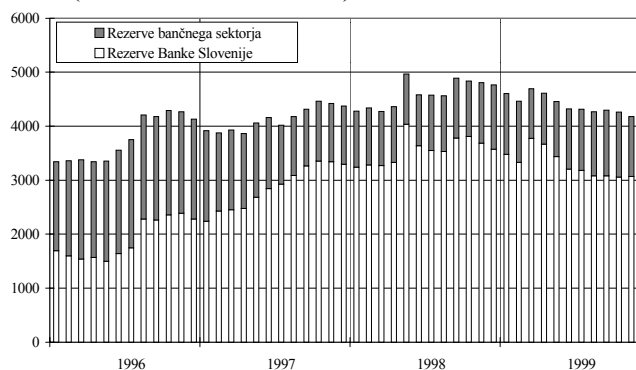
SPREMEMBE STANJ TUJE GOTOVINE IN VLOG BANČNEGA SEKTORJA IN MEDNARODNE DENARNE REZERVE BANKE SLOVENIJE NA OSNOVI TRANSAKCIJ (v mio USD)



⁵ Decembra 1998 je Ministrstvo za finance plačalo na nerezidentni račun pri domači banki za koristnika iz Bosne 48,7 mio USD, za odplačilo kredita (prevzem dolgov SFRJ do Kuvajta s strani MF). Januarja 1999 pa je bosanska banka, ki ima nerezidentni račun pri domači banki, sredstva s tega računa nakazala v tujino.

⁶ Postavka ostale obveznosti/gotovina in vloge/banke.

DEVIZNE REZERVE BANKE SLOVENIJE IN POSLOVNIH BANK (STANJA KONEC MESECA)

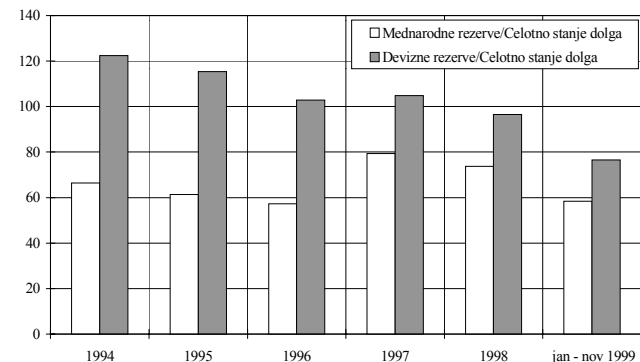


Mednarodne denarne rezerve Banke Slovenije so se na podlagi transakcij v obdobju od januarja do novembra leta 1999 zmanjšale za 100,4 mio USD, medtem ko so se v enakem obdobju predlani povečale za 298,3 mio USD.

V novembru lanskega leta so se rezerve Banke Slovenije na osnovi transakcij povečale za 83,2 mio USD, medtem ko so se v novembru 1998 rezerve Banke Slovenije zmanjšale za 37,1 mio USD.

Devizne rezerve Banke Slovenije predstavljajo 73,5 % celotnih deviznih rezerv bančnega sistema oz. 3.072,8 mio USD.

RAZMERJE MED MEDNARODNIMI REZERVAMI BANKE SLOVENIJE IN POSLOVNIH BANK TER UVOZOM BLAGA IN STORITEV



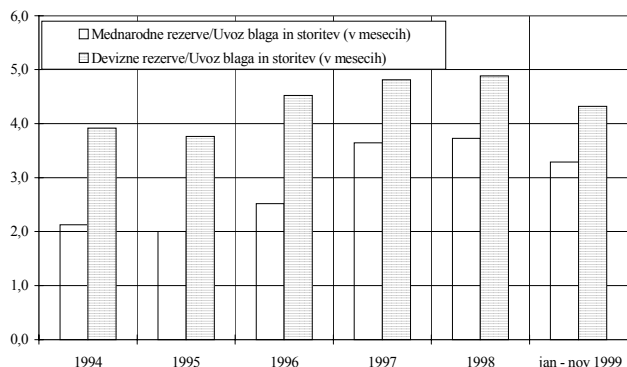
Konec novembra lanskega leta znaša stanje deviznih rezerv Banke Slovenije in poslovnih bank 4.178,2 mio USD.

Devizne rezerve bančnega sistema so se v obdobju od konca novembra 1998 do konca novembra 1999 zmanjšale za 627,1 mio USD.

V tem obdobju se je stanje deviznih rezerv bank zmanjšalo za 15,5 mio USD, stanje deviznih rezerv Banke Slovenije pa zmanjšalo za 611,6 mio USD.

Konec novembra lanskega leta so bile mednarodne rezerve Banke Slovenije (brez rezerv poslovnih bank) enake 3,3 povprečnega mesečnega uvoza blaga in storitev v prvih enajstih mesecih lanskega leta.

DEVIZNE REZERVE IN ZUNANJI DOLG



Mednarodne rezerve Banke Slovenije so konec meseca novembra 1999 predstavljale 58,3 % celotnega zunanjega dolga.