

BANKA

SLOVENIJE

PLAČILNA BILANCA SLOVENIJE

oktober 1999

Banka Slovenije
Slovenska 35
1000 Ljubljana
Tel.: 061 17 19 000
Fax.: 061 215 516
E-pošta: bsl@bsi.si

Finančna statistika
Tel.: 061 17 19 339
Fax.: 061 17 19 723
E-pošta: fs@bsi.si

Ljubljana, 16.12.1999

Plačilna bilanca je pripravljena na podlagi predhodnih podatkov z dne 16.11.1999.

http://www.bsi.si/html/publikacije/placilne_bilance/index.html

POVZETEK DOGAJANJ:

Oktober 1999 je **primanjkljaj tekočega računa znašal 12,5 mio USD**, tako da je desetmesečni primanjkljaj tekočega računa dosegel 444 mio USD, kar je najvišji primanjkljaj od leta 1992 dalje.

Primanjkljaj tekočega računa predstavlja v oktobru 1999 primanjkljaj v trgovinski bilanci, ki so ga zniževali presežek v storitvenem delu plačilne bilance, dohodkovnem delu plačilne bilance in presežek prejetih transferov.

Blagovna menjava je bila nižja zaradi znanih razlogov: izvoz je manjši zaradi krize v državah nekdanje Sovjetske zveze, zaradi gospodarske krize na Hrvaškem in vojne v ZR Jugoslaviji. Opazno je tudi zmanjševanje blagovne menjave s Francijo. Tako je v obdobju od januarja do oktobra 1999 v primerjavi z enakim obdobjem v letu 1998 izvoz v Francijo nižji za 245 mio USD, uvoz pa za 120 mio USD. Na drugi strani pa celotni uvoz blaga v desetmesečnem obdobju leta 1999 ostaja na približno enaki ravni kot v enakem obdobju leta 1998.

Poleg naštetih dejavnikov vpliva na prikaz blagovne menjave tudi tečaj dolarja in cene na tujih trgih. Zato v analitsko raziskovalnem centru Banke Slovenije ocenjujejo količinski izvoz in uvoz blaga (izločijo vpliv cen in tečaja), ki kaže drugačno sliko izvoza in uvoza blaga: količinski izvoz blaga se je v desetih mesecih leta 1999 v primerjavi s primerljivim obdobjem leta 1999 povečal za 3,5 %, medtem ko se je uvoz blaga povečal za 7,5 %.

Nižji presežek v storitvah je posledica nizkega izvoza potovanj zaradi manjšega števila turističnih nočitev in manjšega števila izletnikov ter nižjega izvoza transporta. Po drugi strani pa ves čas narašča tudi uvoz storitev, predvsem uvoz potovanj.

Nižji presežek v dohodkovnem delu plačilne bilance je mogoče pripisati višjim izdatkom od kapitala. V bodoče pričakujemo še dodatno zmanjševanje presežka dohodkovnega dela plačilne bilance, prav zaradi povečevanja izdatkov od kapitala. Rast izdatkov od kapitala predvidevamo zaradi velikega obsega zadolževanja v tujini.

Kapitalski in finančni račun je v oktobru 1999 izravnán.

Na priliv kapitala je najbolj vplivalo najemanje posojil v tujini s strani podjetij, zmanjševalo pa ga je povečanje terjatev iz naslova kratkoročnih komercialnih kreditov, povečanje imetij tuje gotovine in vlog prebivalstva in zmanjševanje tujih naložb v vrednostne papirje.

V obdobju od januarja do oktobra 1999 se je zelo povečal priliv kapitala iz **posojil najetih v tujini**. Tako je bilo v tem obdobju najetih za 450 mio USD več posojil kot v primerljivem obdobju lani.

Prav tako so se v letošnjem letu zelo povečala **imetja tuje gotovine in vlog prebivalstva** v primerjavi s primerljivim obdobjem lanskega leta za 200 mio USD.

PLAČILNA BILANCA SLOVENIJE
predhodni podatki z dne 13.12.1999
tokovi v mio USD

	Januar - Oktober		Oktober	
	1998	1999	1998	1999
I. Tekoči račun	52,5	-444,3	1,1	-12,5
1. Blago	-600,5	-897,1	-59,0	-71,9
1.1. Izvoz blaga	7.509,4	7.112,4	895,5	785,2
Izvoz f.o.b.	7.472,8	7.054,1	892,3	781,3
Prilagoditev zaobjema	36,6	58,3	3,2	3,9
1.2. Uvoz blaga	-8.109,9	-8.009,5	-954,5	-857,1
Uvoz c.i.f.	-8.297,7	-8.164,2	-977,2	-871,6
Prilagoditev c.i.f./f.o.b	336,7	308,7	39,7	33,0
Prilagoditev zaobjema	-148,9	-154,0	-16,9	-18,5
2. Storitve	436,4	287,4	29,1	36,1
2.1. Izvoz storitev	1.704,1	1.621,6	171,1	165,0
Transport	439,8	419,3	45,1	43,0
Potovanja	954,1	860,1	93,8	85,5
Komunikacijske storitve	20,2	20,5	1,8	1,8
Konstruksijske storitve	61,3	45,5	2,4	4,7
Finančne storitve	7,1	7,0	0,8	1,0
Ostale poslovne storitve	165,7	191,4	20,9	19,6
Posredovanje	68,5	92,9	10,3	9,7
Osebne, kulturne in rekreacijske storitve	9,9	17,0	0,9	4,0
2.2. Uvoz storitev	-1.267,6	-1.334,2	-141,9	-128,9
Transport	-325,6	-300,0	-43,5	-33,7
Potovanja	-493,6	-520,1	-44,2	-48,1
Komunikacijske storitve	-24,4	-31,4	-2,9	-4,0
Gradbena in montažna dela	-30,7	-61,3	-8,2	-4,1
Finančne storitve	-18,3	-19,2	-1,7	-2,2
Licence, patenti in avtorske pravice	-33,2	-38,5	-3,7	-2,7
Ostale poslovne storitve	-266,2	-271,3	-29,2	-25,9
Posredovanje	-69,5	-65,3	-6,7	-6,1
3. Dohodki	125,9	66,0	20,8	14,4
3.1. Prejemki	378,9	349,6	38,5	30,8
Od dela	195,7	174,6	19,5	17,5
Od kapitala	183,2	175,0	19,0	13,3
3.2. Izdatki	-253,0	-283,6	-17,7	-16,4
Od dela	-22,2	-19,6	-2,3	-1,8
Od kapitala	-230,8	-264,0	-15,3	-14,6
4. Tekoči transferi	90,7	99,4	10,1	9,0
4.1. V Slovenijo	217,4	266,3	26,6	26,4
Vladni sektor	19,9	22,5	2,9	1,1
Ostali sektorji	197,4	243,8	23,7	25,3
4.2. V tujino	-126,6	-166,9	-16,5	-17,5
Vladni sektor	-86,7	-87,3	-8,4	-8,6
Ostali sektorji	-39,9	-79,6	-8,1	-8,9

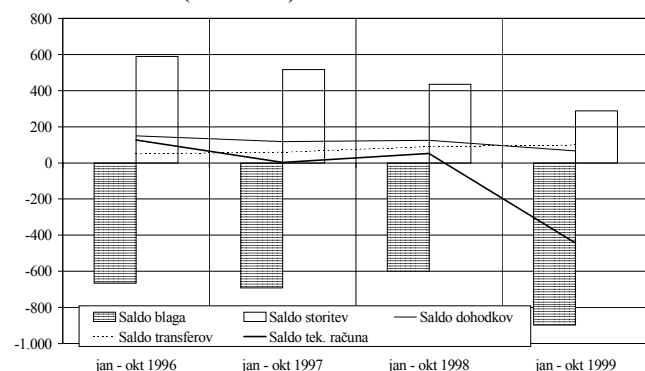
Plaćilna bilanca Slovenije; predhodni podatki z dne 13.12.1999

tokovi v mio USD

	Januar - Oktober		Oktober	
	1998	1999	1998	1999
II. Kapitalski in finančni račun	-190,3	406,0	-39,7	0,2
A. Kapitalski račun	-3,0	-0,1	-1,6	0,1
1. Kapitalski transferi	-2,0	0,2	-1,6	0,3
2. Patenti in licence	-1,0	-0,3	0,0	-0,2
B. Finančni račun	-187,3	406,1	-38,1	0,1
1. Neposredne naložbe	130,5	30,5	-17,9	3,9
Domače v tujini	-6,8	-39,8	-0,2	-0,4
Tuže v Sloveniji	137,3	70,2	-17,8	4,3
2. Naložbe v vrednostne papirje	85,3	372,0	-9,5	-7,3
Terjatve (domače v tujini)	-38,0	-16,9	-2,6	1,6
Obveznosti (tuže v Sloveniji)	123,3	388,9	-6,9	-8,9
3. Ostale naložbe	-67,6	-179,9	-8,7	2,2
3.1. Terjatve	-285,9	-780,9	13,6	-37,0
Komercialni krediti	-430,9	-435,7	-79,6	-15,0
Dolgoročni	-22,3	-13,3	-4,9	1,0
Kratkoročni	-408,6	-422,4	-74,7	-16,0
Posojila	-33,7	-32,8	10,8	-2,1
Banke	-29,5	-11,7	-0,9	-0,2
Ostali sektorji	-4,2	-21,2	11,7	-1,9
Gotovina in vloge	169,4	-278,5	80,4	-17,9
Banke	167,8	-95,3	97,4	-5,8
Ostali sektorji	1,6	-183,2	-17,1	-12,1
Prebivalstvo	0,9	-195,7	-19,1	-13,9
Rač. v tujini	0,8	12,5	2,0	1,8
Ostale terjatve	9,2	-33,9	2,0	-2,1
Banka Slovenije	-5,2	-5,5	0,0	0,0
Banke	12,5	-30,1	1,9	-3,1
Ostali sektorji	3,6	2,5	0,2	1,1
3.2. Obveznosti	218,3	601,0	-22,3	39,2
Komercialni krediti	18,6	-13,9	-1,1	-1,2
Posojila	206,3	659,4	-23,1	41,7
Banka Slovenije	-	-	-	-
Vladni sektor	-30,9	19,5	-26,7	-4,6
Banke	58,4	248,1	-6,6	12,1
Ostali sektorji	178,9	391,8	10,2	34,3
Vloge	-12,8	-40,8	2,8	-0,2
Banke	-13,0	-40,8	2,8	-0,2
Ostale obveznosti	6,2	-3,7	-0,8	-1,1
Banke	3,2	-1,5	-0,2	-0,6
4. Mednarodne denarne rezerve	-335,4	183,6	-2,0	1,3
Zlato, SDR in rezervna imetja pri MDS	-22,8	-31,6	-0,3	0,0
Devize	-312,6	215,2	-1,6	1,3
Gotovina in vloge	480,6	576,0	321,2	40,5
Vrednostni papirji	-793,2	-360,8	-322,8	-39,2
III. Neto napake in izpustitve	137,8	38,3	38,5	12,2

I. TEKOČI RAČUN BLAGO

TEKOČI RAČUN (v mio USD)



Tekoči račun je v obdobju od januarja do oktobra letošnjega leta **negativen** in znaša **444,3 mio USD**.

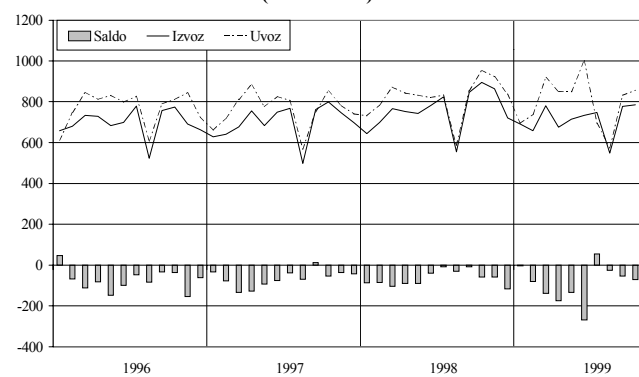
Primanjkljaj trgovinske bilance v obdobju od januarja do oktobra 1999 je v primerjavi z enakim obdobjem v letu 1998 višji za 296,5 mio USD, kar lahko pripišemo večjemu znižanju izvoza blaga (za 5,3 %), kot pa se je znižal uvoz blaga (za 1,2 %).

Saldo storitev je v proučevanem obdobju nižji za 149,0 mio USD, predvsem zaradi velikega zmanjšanja izvoza potovanj (za 9,8 %), izvoza transporta (za 4,7 %) in povečanja uvoza potovanj (za 5,4 %).

Saldo dohodkov se je zmanjšal za 59,9 mio USD, medtem ko je *saldo transferov* višji od primerljivega lanskoletnega za 8,7 mio USD.

V obdobju od januarja do oktobra 1999 je **primanjkljaj** v trgovinski bilanci znašal **897,1 mio USD**, medtem ko je v enakem obdobju leta 1998 znašal 774,9 mio USD. Višji primanjkljaj v trgovinski bilanci je posledica nižjega izvoza blaga.

IZVOZ IN UVOZ BLAGA (v mio USD)



Izvoz blaga je v desetih mesecih leta 1999 v primerjavi z lanskim letom nižji za 5,3 %, medtem ko je uvoz blaga nižji za 1,2 %.

Izvoz blaga je v oktobru 1999 znašal 785,2 mio USD in je bil za 12,3 % nižji kot izvoz oktobra 1998 (desezoniran količinski izvoz blaga pa je bil višji za 4,1 %). Uvoz blaga je v oktobru 1999 znašal 857,1 mio USD in je bil za 10,2 % nižji (desezoniran količinski uvoz blaga pa je bil višji za 3,9 %) kot oktobra 1998.

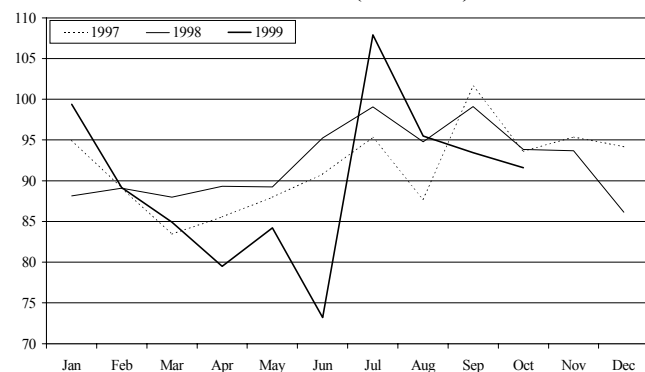
V oktobru 1999 je pokritost uvoza z izvozom 91,6 %, kar je pod lanskoletno oktobrsko pokritostjo, ki je bila 93,8 %.

Pokritost uvoza z izvozom v obdobju od januarja do oktobra 1999 je znašala 88,8 % kar je manj kot primerljiva lanskoletna pokritost uvoza z izvozom, ki je bila 92,6 %.

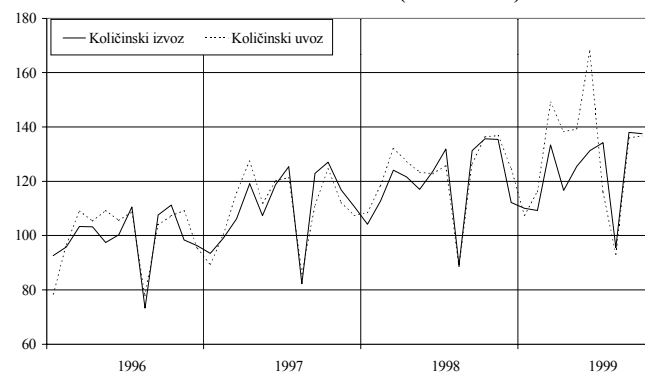
Količinski izvoz blaga v oktobru 1999 je bil v primerjavi z izvozom oktobra 1998 za 1,4 % višji, količinski uvoz blaga pa za 0,3 %.

V celem letu 1999 je bil količinski izvoz višji od primerljivega v letu 1998 za 3,4 %, medtem ko je bil količinski uvoz blaga višji za 7,5 %.

POKRITOST UVOZA Z IZVOZOM (v odstotkih)



KOLIČINSKI IZVOZ IN UVOZ BLAGA (1995 = 100)



Po primerjavi obdobj od januarja do oktobra v letih 1994 - 1999 je imela Slovenija primanjkljaj v trgovinski bilanci z vsemi omenjenimi evropskimi integracijami in državami nekdanje SZ, presežek pa z državami nekdanje Jugoslavije.

V oktobru 1999 je primanjkljaj Slovenije z državami EU najvišji od leta 1994 in znaša 961,7 mio USD. Opazno je tudi povečanje primanjkljaja z državami CEFTE, medtem ko se je primanjkljaj z državami EFTE znižal. Presežek z državami nekdanje Jugoslavije se zmanjšal za 77,4 mio USD, predvsem zaradi velikega zmanjšanja izvoza na Hrvaško in Jugoslavijo. Menjava z državami nekdanje SZ v letu 1999 niha okoli izravnane menjave, medtem ko smo v preteklih obdobjih imeli presežek.

Med najpomembnejšimi trgovinskimi partnerji je Slovenija s Hrvaško in Nemčijo ohranila presežek, medtem ko ima v menjavi z Avstrijo, Italijo in Francijo primanjkljaj.

V obdobju od januarja do oktobra 1999 v primerjavi z desetimi meseci leta 1998, se je primanjkljaj v menjavi s Francijo povečal za 124,7 mio USD. Primanjkljaj z Italijo in Avstrijo, ki je bil večino leta 1999 nižji kot v letu 1998, se je do oktobra 1999 izenačil z lanskoletnim primerljivim primanjkljajem. Presežek v menjavi z Nemčijo se je povečal za 122,3 mio USD, presežek v menjavi s Hrvaško pa se je zmanjšal za 140,5 mio USD.

Desezonirani količinski izvoz blaga se je v oktobru 1999 v primerjavi z oktobrom 1998, povečal za 4,1 %, medtem ko se je desezoniran količinski izvoz blaga v celem letu 1999 v primerjavi z desetimi meseci leta 1998 povečal za 3,5 %.

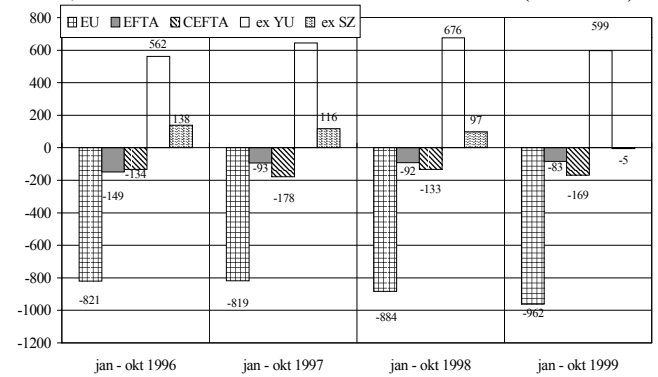
Če primerjamo oktober 1999 in oktober 1998, se je izvoz proizvodov (izražen v USD po tekočih tečajih):

- za reprodukcijo zmanjšal za 7,1 %
- za investicije zmanjšal za 25,9 %
- za široko porabo zmanjšal za 14,1 %

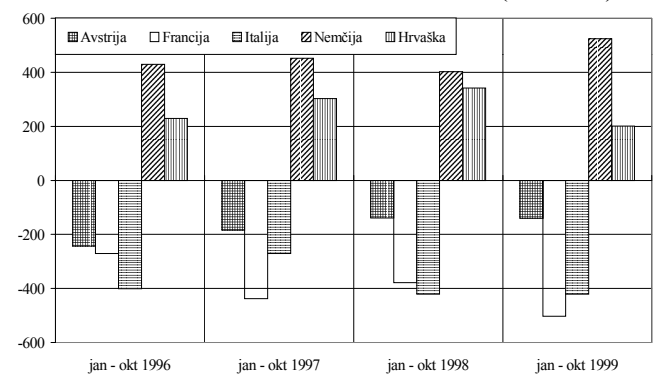
Primerjava med januarjem in oktobrom 1999 in 1998 pa pokaže, da se je izvoz proizvodov:

- za reprodukcijo zmanjšal za 2,8 %
- za investicije zmanjšal za 5,8 %
- za široko porabo zmanjšal za 6,5 %

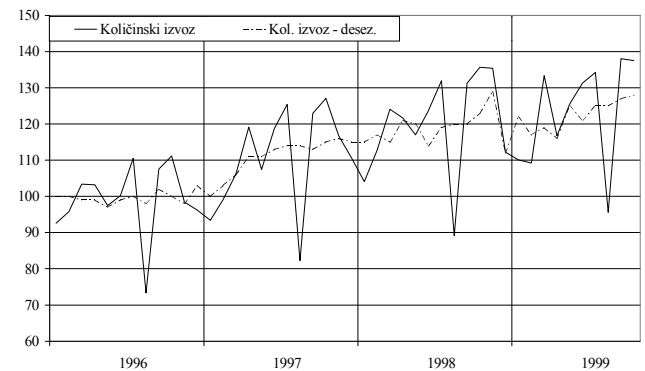
SALDO TRGOVINSKE BILANCE MED SLOVENIJO IN EU, EFTO, CEFTO IN DRŽ. NEKDANJE JUGOSLAVIJE (v mio USD)



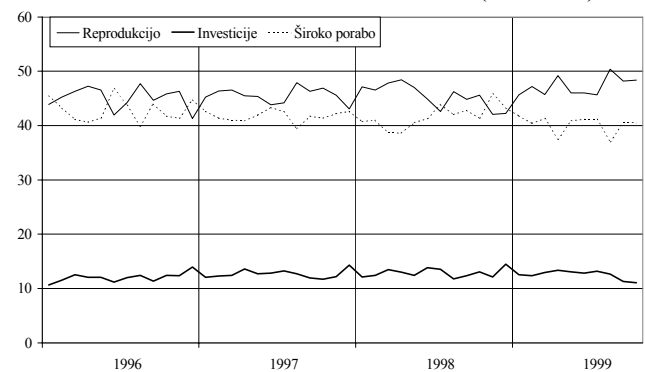
SALDO TRGOVINSKE BILANCE MED SLOVENIJO IN PETIMI NAJVEČJIMI TRGOVINSKIMI PARTNERICAMI (v mio USD)

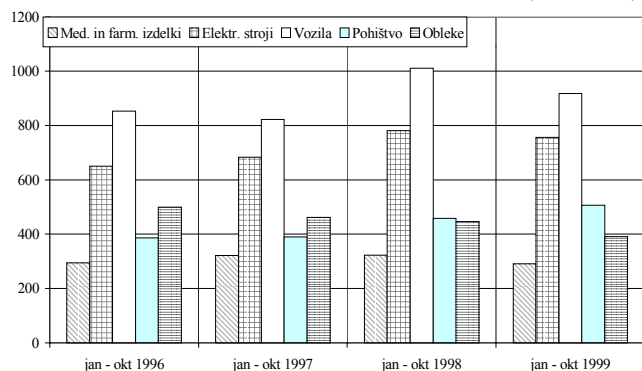
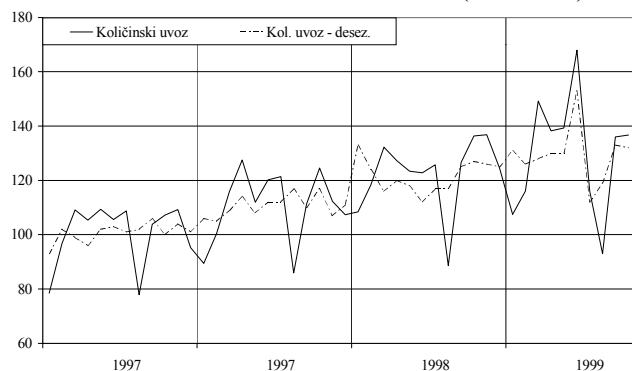
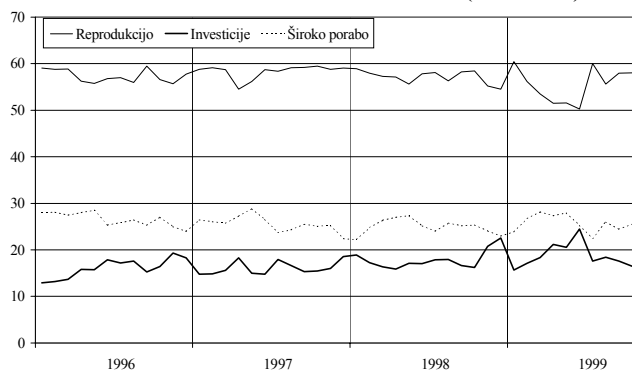
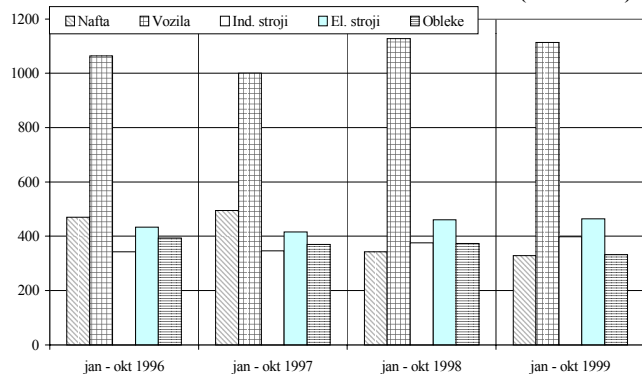


DESEZONIRANI KOLIČINSKI IZVOZ BLAGA (1995 = 100)



DELEŽI IZVOZA BLAGA PO EKON. NAMENU (v odstotkih)



IZVOZ PETIH NAJPOMEMBNEJŠIH PROIZVODOV (v mio USD)

DESEZONIRANI KOLIČINSKI UVOZ BLAGA (Ø1995 = 100)

DELEŽI UVOZA BLAGA PO EKON. NAMENU (v odstotkih)

UVOZ PETIH NAJPOMEMBNEJŠIH PROIZVODOV (v mio USD)


Na sliki levo je prikazanih pet skupin proizvodov z največjim deležem v izvozu blaga v letu 1997.

V obdobju od januarja do oktobra 1999 v primerjavi s prvimi desetimi meseci leta 1998 se je povečal samo izvoz pohištva (10,7 %), medtem ko je izvoz ostalih štirih izbranih proizvodov padel. Tako je izvoz vozil nižji za 9,2 %, izvoz oblek se je v proučevanem obdobju zmanjšal za 12,4 %, izvoz električnih strojev se je znižal za 3,2 %, izvoz medicinskih in farmacevtskih izdelkov pa se je znižal za 9,9 %.

V oktobru 1999 v primerjavi s oktobrom 1998, se je povečal le izvoz medicinskih in farmacevtskih izdelkov (za 10,4 %) medtem ko se je izvoz ostalih izdelkov znižal. Tako se je najbolj znižal izvoz vozil (za 30,9 %) in izvoz oblek (za 21,9 %), sledita pa z izvoz pohištva (za 11,1 %) in izvoz električnih strojev (za 5,3 %).

Desezoniran količinski uvoz je v oktobru 1999, v primerjavi s oktobrom 1998 višji za 3,9 %.

V letu 1999 pa je bil desezoniran količinski uvoz višji za 7,0 %, ko ga primerjamo z letom 1998.

Če primerjamo oktober 1999 in oktober 1998, se je uvoz proizvodov (izražen v USD po tekočih tečajih):

- za reprodukcijo zmanjšal za 11,6 %
- za investicije zmanjšal za 9,7 %
- za široko porabo zmanjšal za 10,3 %

Primerjava med januarjem in oktobrom 1999 in 1998 pa pokaže, da se je uvoz proizvodov:

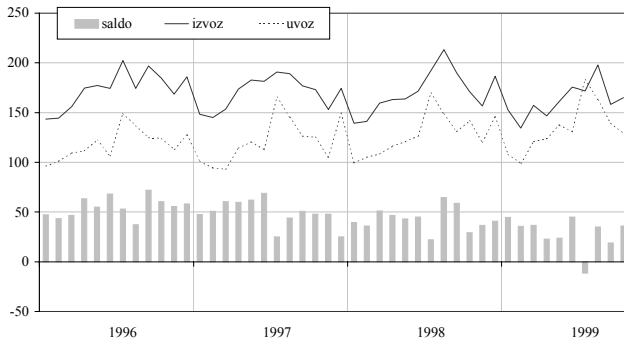
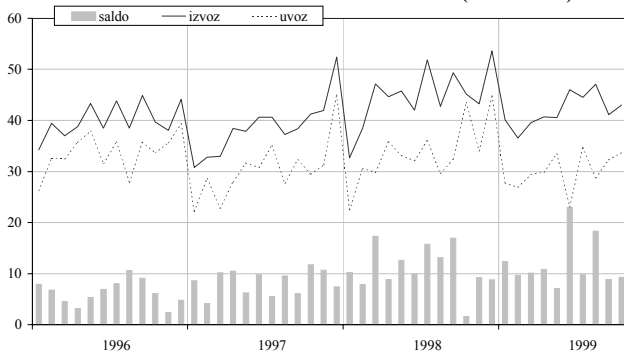
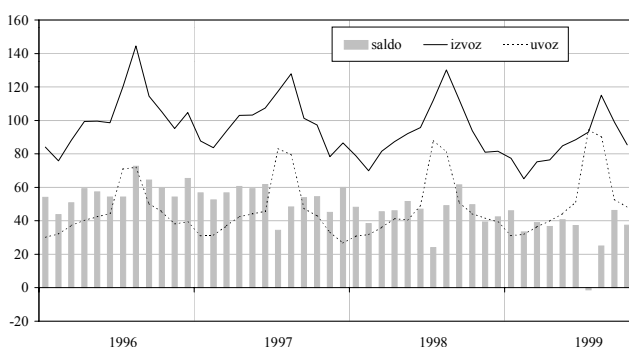
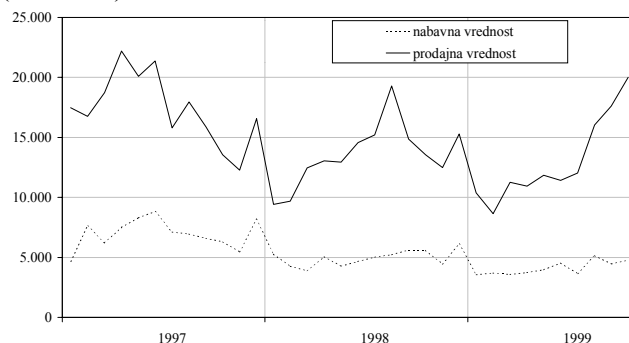
- za reprodukcijo zmanjšal za 5,0 %
- za investicije povečal za 11,8 %
- za široko porabo povečal za 1,8 %

Na sosednji sliki je prikazanih pet skupin proizvodov, ki so imeli v celotnem uvozu leta 1997 največji delež.

Uvoz nafte v prvih desetih mesecih leta 1999 v primerjavi s prvimi desetimi meseci leta 1998, se je zmanjšal za 4,2 %.

V obdobju od januarja do oktobra leta 1999 v primerjavi z ustreznim obdobjem 1998 se je uvoz vozil zmanjšal za 1,3 %, uvoz električnih strojev se je povečal za 0,7 %, uvoz industrijskih strojev se je povečal za 6,2 %, uvoz oblek pa se je zmanjšal za 11,2 %.

V oktobru 1999 v primerjavi z oktobrom 1998, se je povišal uvoz nafte (za 10,8 %), uvoz ostalih izdelkov pa je padel. Uvoz električnih strojev (za 5,7 %), uvoz industrijskih strojev (za 5,2 %), uvoz vozil se je zmanjšal za 23,7 % uvoz oblek pa za 26,9 %.

STORITVE, DOHODKI, TRANSFERI**IZVOZ IN UVOZ STORITEV (v mio USD)****IZVOZ IN UVOZ TRANSPORTNIH STORITEV (v mio USD)****IZVOZ IN UVOZ POTOVANJ (v mio USD)****NABAVNA IN PRODAJNA VREDNOST UVOŽENEGA BLAGA (v tisoč USD)**

V oktobru letošnjega leta je **presežek storitvene bilance znašal 36,1 mio USD**, v oktobru 1998 pa 29,1 mio USD.

Izvoz storitev je v oktobru 1999 glede na oktober 1998 nižji za 4%, na kar je vplivala predvsem nižja postavka potovanj, ki je bila glede na lanski oktober nižja za 8,3 mio USD. V desetih mesecih letošnjega leta znaša izvoz storitev 1.621,7 mio USD, v enakem lanskem obdobju pa 1.704,1 mio USD.

Uvoz storitev se je v oktobru, glede na oktober v lanskem letu zmanjšal za 9%. V desetih mesecih letošnjega leta znaša 1.334,2 mio USD, v enakem lanskem obdobju pa 1.167,6 mio USD. Nižjo raven uvoza storitev v letošnjem oktobru je v primerjavi z oktobrom lani povzročil manjši obseg storitev transporta (zračni transport), ter storitev na področju gradbenih in montažnih del.

Presežek transportnih storitev je v oktobru letošnjega leta znašal 9,3 mio USD, (v oktobru lanskega leta pa je bil presežek transportnih storitev 1,6 mio USD). V desetmesečnem obdobju letošnjega leta je izvoz transportnih storitev glede na enako obdobje lanskega leta nižji za 4,6%. Glede na lanski oktober se je uvoz transportnih storitev v letošnjem oktobru zmanjšal kar za 22,5%. V obdobju od januarja do oktobra v letu 1999, v primerjavi z enakim obdobjem v lanskem letu je opazno zmanjšanje transportnih storitev na strani uvoza in sicer za 9,8 mio USD, na kar je vplivalo zmanjšanje storitev v zračnem prometu (zaprte določenih zračnih linij).

V oktobru 1999 je pri postavki **potovanja presežek** in znaša 37,4 mio USD. V lanskem letu v enakem obdobju beležimo presežek 49,6 mio USD. V oktobru 1999 sta bili nižji postavki potovanj na strani izvoza in uvoza, saj oktober ni med turistično najbolj zanimivimi meseci. Med najpomembnejšimi znaki sezonskega zmanjšanja so: zmanjšanje števila nočitev tujih gostov, zmanjšanje prihodov turistov v Slovenijo, zmanjšanje igralniških storitev in storitev v turističnih objektih.

V desetih mesecih letošnjega leta je znašal izvoz storitev potovanj 860,1 mio USD v enakem lanskem obdobju pa 954,1 mio USD. Uvoz storitev potovanj pa v desetmesečnem obdobju letošnjega leta znaša 520,1 mio USD, v lanskem letu pa 493,6 mio USD, oziroma za 26,5 mio USD več kot v enakem lanskem obdobju.

Primanjkljaj ostalih poslovnih storitev je v oktobru znašal 6,3 mio USD.

Primanjkljaj je bil v oktobru letošnjega leta v primerjavi z enakim obdobjem v letu 1998 manjši za 2,0 mio USD. V oktobru letošnjega leta, v primerjavi z lanskoletnim oktobrom se je izvoz ostalih poslovnih storitev zmanjšal za 6% (na kar je vplivalo zmanjšanje storitev posredovanja, storitev zakupa ter raznih poslovnih in tehničnih storitev). Uvoz v oktobru je bil manjši za 11%, glede na primerljivi mesec v lanskem letu. V desetih mesecih letošnjega leta so znašale ostale poslovne storitve na strani izvoza 191,4 mio USD, v enakem lanskem obdobju pa 165,7 mio USD.

Presežek dohodkov od dela in kapitala je v oktobru letošnjega leta 14,4 mio USD, v enakem lanskem obdobju pa je bil zabeležen presežek v znesku 20,8 mio USD. Presežek dohodkov od dela je znašal v oktobru 1999, 15,7 mio USD.

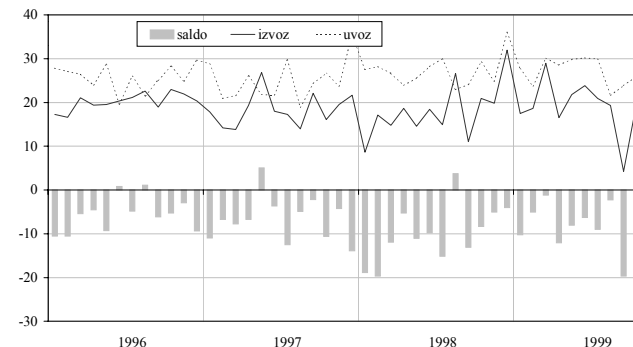
Pri dohodkih od kapitala pa je bil v oktobru 1999 dosežen primanjkljaj v obsegu 1,3 mio USD. Izdatki so znašali 15,4 mio USD, (izplačilo obresti za kratkoročne zadolžitve v tujini).

Presežek tekočih transferov je znašal v oktobru letošnjega leta 9,0 mio USD.

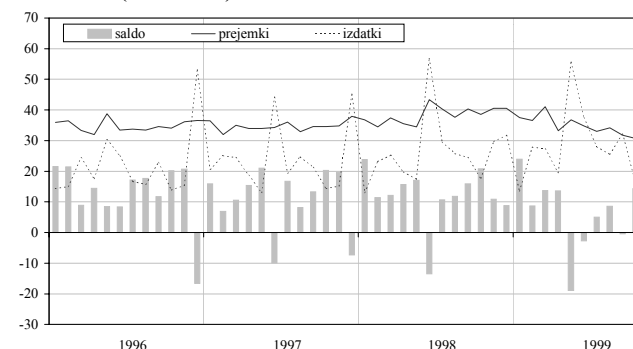
Transferi iz tujine so bili v oktobru letošnjega leta glede na oktober v lanskem letu manjši za 0,6%. V desetih mesecih letošnjega leta so znašali transferi v Slovenijo 266,3 mio USD, v enakem lanskem obdobju pa 217,4 mio USD.

V oktobru letošnjega leta so bili med transferi iz tujine manjši transferi uradnega sektorja (razne pomoči in darila), ter transferi ostalih sektorjev (prejemki na osnovi zapuščin, preživnin in ostalih daril). Pri transferih v tujino so se povečali ostali transferi (transferi na osnovi zapuščin, daril).

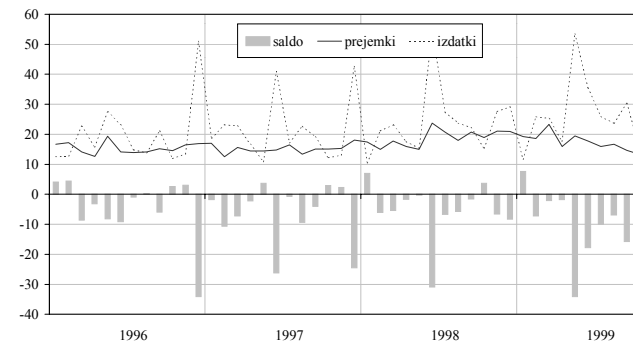
OSTALE POSLOVNE STORITVE (v mio USD)



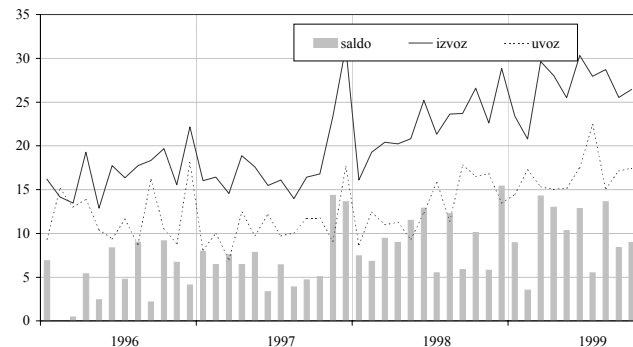
DOHODKI (v mio USD)



DOHODKI OD KAPITALA (v mio USD)



PREJEMKI IN IZDATKI TEKOČIH TRANSFEROV (v mio USD)



II. KAPITALSKI IN FINANČNI RAČUN

V prvih desetih mesecih letošnjega leta je znašal identificirani neto pritek kapitala v državo 328,9 mio USD. Glavni vir pritoka kapitala je bilo povečanje tujih naložb v domače vrednostne papirje (372,0 mio USD), katerega večji delež lahko pripišemo nakupu evroobveznic vlade izdanih v marcu (438,2 mio USD). Pritoke so povečevali še povečanje obveznosti iz naslova najetih posojil v tujini sektorja podjetij (391,8 mio USD) in sektorja bank (248,1 mio USD) ter tuje neposredne naložbe v Slovenijo (70,2 mio USD).

Neto pritek kapitala so v tem obdobju znižali odtoki povečanih neto terjatev iz kratkoročnih komercialnih kreditov (422,4 mio USD), povečanje imetij tuje gotovine in vlog prebivalstva (195,7 mio USD) ter zmanjšanje vlog nerezidentov pri domačih bankah (40,8 mio USD).

Ob dodatnem pritoku kapitala v višini 38,5 mio USD (zaenkrat še prikazanem v postavki statistična napaka) pa neto pritoki kapitala v državo v prvih desetih mesecih letošnjega leta znašajo 367,1 mio USD (v enakem obdobju lanskega leta je neto pritek kapitala znašal 178,1 mio USD).

V oktobru letošnjega leta smo zabeležili pritek kapitala v višini 3,2 mio USD.

Večino zneska lahko pripišemo pritokom iz povečanja neto najetih posojil v tujini sektorja podjetij (34,3 mio USD) in sektorja bank (12,1 mio USD) ter neposrednim naložbam v Slovenijo (4,3 mio USD). Pritoke v tem mesecu zmanjšujejo povečanje neto terjatev iz kratkoročnih komercialnih kreditov (16,0 mio USD) in odtoki iz povečanja imetij tuje gotovine in vlog sektorja prebivalstva (13,9 mio USD).

Ob dodatnem pritoku kapitala (prikazanem v postavki statistična napaka) v višini 12,2 mio USD, je bil v mesecu oktobru zabeležen neto pritek kapitala v višini 15,5 mio USD.

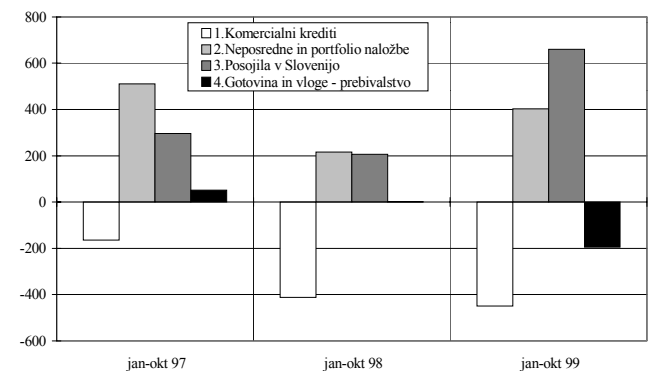
V obdobju od januarja do oktobra leta 1999 znaša neto pritek kapitala v državo iz naslova *neposrednih naložb* 30,5 mio USD (v enakem obdobju lanskega leta je znašal pritek 130,5 mio USD). V tem obdobju beležimo precej višje domače neposredne naložbe v tujini, kot pa v primerljivem obdobju leta 1998.

V oktobru letošnjega leta pa smo zabeležili neto pritek kapitala iz neposrednih naložb v višini 3,9 mio USD. Pri tem so se domače neposredne naložbe v tujino v tem obdobju povečale za 0,4 mio USD, tuje neposredne naložbe v Slovenijo pa so se povečale za 4,3 mio USD.

NETO PRITOKI KAPITALA BREZ DEVIZNIH REZERV BANK IN BS (v mio USD)

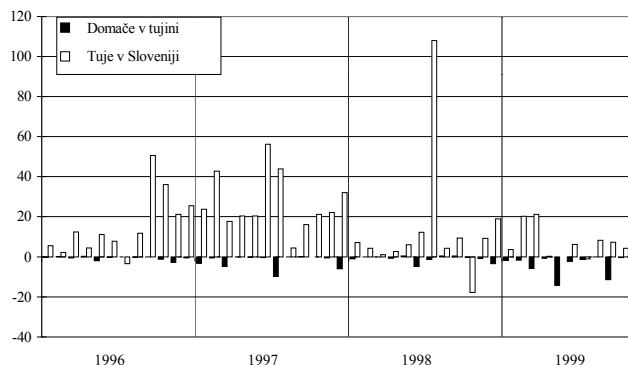
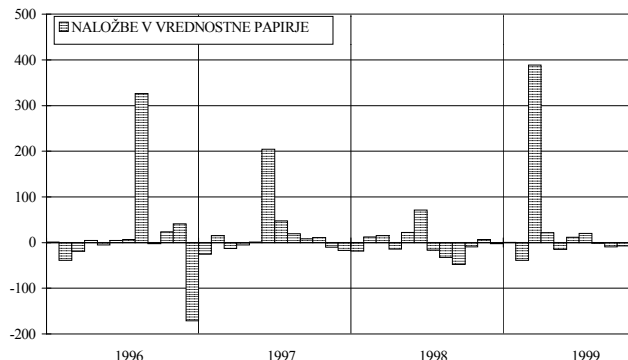
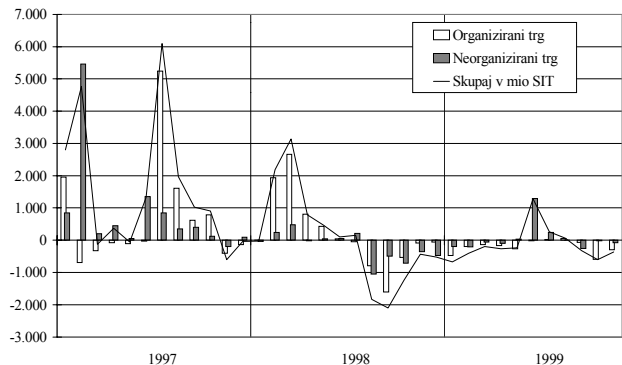
	januar - oktober		oktober
	1998	1999	1999
1. Komercialni krediti	-412,3	-449,6	-16,2
2. Neposredne in portfolio naložbe	215,7	402,4	-3,4
3. Posojila v Slovenijo	206,3	659,4	41,7
a. BS	0,0	0,0	0,0
b. Vlada	-30,9	19,5	-4,6
c. Banke	58,4	248,1	12,1
d. Ostali sektorji	178,9	391,8	34,3
4. Gotovina in vloge - prebivalstvo	0,9	-195,7	-13,9
5. Ostalo	29,6	-87,7	-5,0
6. Neto pritek kapitala brez deviznih rezerv bank in BS (1+2+3+4+5)	40,3	328,9	3,2
Mednarodne devizne rezerve			
BS	-335,4	183,6	1,3
Bank	104,8	-106,5	-4,3
7. Statistična napaka	137,8	38,3	12,2
8. NETO PRITOK KAPITALA brez deviznih rezerv bank in BS, s statistično napako (6+7)	178,1	367,1	15,5

GLAVNI NETO PRITOKI KAPITALA (v mio USD)



NALOŽBE V DELNICE IN DELEŽE V PODJETJIH IN V DOLŽNIŠKE VREDNOSTNE PAPIRJE (v mio USD)

	januar - oktober		oktober
	1998	1999	1999
NEPOSREDNE NALOŽBE	130,5	30,5	3,9
Domače v tujini	-6,8	-39,8	-0,4
Tuje v Sloveniji	137,3	70,2	4,3
NALOŽBE V VRED. PAPIRJE	85,3	372,0	-7,3
Domače v tujini	-38,0	-16,9	1,6
Tuje v Sloveniji	123,3	388,9	-8,9
Lastniški vrednostni papirji	8,6	-1,4	-3,1
Dolžniški vrednostni papirji	114,7	390,3	-5,8

NEPOSREDNE NALOŽBE (v mio USD)

NALOŽBE V VREDNOSTNE PAPIRJE¹ (v mio USD)

NETO NAKUPI VREDNOSTNIH PAPIRJEV S STRANI NEREZIDENTOV NA ORGANIZIRANEM IN NEORGANIZIRANEM TRGU (v mio SIT)


Neto pritok kapitala iz **naslova naložb v vrednostne papirje** znaša v prvih desetih mesecih letošnjega leta 372,0 mio USD (v enakem obdobju lanskega leta so se neto naložbe v vrednostne papirje povečale za 85,3 mio USD).

V oktobru letošnjega leta pa smo zabeležili neto odtok kapitala iz naložb v vrednostne papirje v višini 7,3 mio USD.

Od tega so se domače naložbe v tuje vrednostne papirje zmanjšale za 1,6 mio USD, tuje naložbe v slovenske vrednostne papirje pa so se v tem mesecu zmanjšale za 8,9 mio USD.

Naložbe tujcev v lastniške vrednostne papirje so se zmanjšale za 3,1 mio USD. Naložbe tujcev v dolžniške vrednostne papirje pa so se v oktobru 1999 zmanjšale za 5,8 mio USD.

Po podatkih KDD so v oktobru in novembru tujci prodajali vrednostne papirje. V oktobru so prodali za 3,3 mio USD vrednostnih papirjev, v novembru pa so prodaje dosegle 1,9 mio USD.

Kumulativa neto nakupov vrednostnih papirjev s strani tujcev v prvih enajstih mesecih leta 1999 je negativna (-8,9 mio USD).

NETO NAKUPI IN PRODAJE VSEH VREDNOSTNIH PAPIRJEV S STRANI NEREZIDENTOV NA ORG. IN NEORG. TRGU

	januar - oktober		okt. 1999	nov. 1999
	1998	1999		
Organizirani trg	2.285,4	-1.838,1	-591,9	-293,5
Neorganizirani trg	-2.303,4	732,2	-16,9	-74,8
Skupaj v mio SIT	-18,0	-1.105,9	-608,8	-368,3
Skupaj v mio USD	-2,4	-6,9	-3,3	-1,9

¹ Avgust 1996: izdaja evroobveznic vlade (320,6 mio USD).

December 1996: Redno odplačilo dolga in predčasni odkup dela dolga (159,7 mio USD).

Junij 1997: izdaja evroobveznic vlade (228,2 mio USD).

Marec 1999: izdaja evroobveznic vlade (438,2 mio USD).

Iz podatkov o naložbah v vrednostne papirje izključene:

- izdaja vrednostnih papirjev države za zamenjavo dela zunanjega dolga v višini 465,4 mio USD v juniju 1996,
- izdaja evroobveznic v maju 1998 (556,6 mio USD) za predčasno odplačilo obveznic izdanih v skladu s prevzemom dolga po NFA sporazumu (453 mio USD) v juniju 1998.

V obdobju od januarja do oktobra leta 1999 so se po razpoložljivih podatkih neto terjatve iz naslova **kratkoročnih komercialnih kreditov**² povečale za 422,4 mio USD (lani v tem obdobju za 408,6 mio USD). Večino tega povečanja terjatev lahko pripišemo **juljskem** povečanju neto terjatev na osnovi kratkoročnih komercialnih kreditov v višini 192,2 mio USD.

V mesecu oktobru je bilo izvoženega za 785,2 mio USD blaga. Od tega je bilo po podatkih plačilnega prometa s tujino plačanega za 544,9 mio USD, neposredne naložbe v blagu so bile zanemarljive, danih transferov v blagu je bilo za 2,6 mio USD, s črpanji dolgoročnih komercialnih kreditov pa je bil financiran izvoz za še dodatnih 0,3 mio USD blaga.

Uvoženega je bilo za 857,1 mio USD blaga, od tega je bilo po podatkih plačilnega prometa in podatkih o neposrednih plačilih tujih kreditodajalcev, s katerimi se poravnava obveznosti domačih posojiljemalcev do drugih nerezidentov³, plačanega 637,0 mio USD. Neposrednih naložb v blagu v Slovenijo je bilo v tem mesecu za 0,1 mio USD, prejetih pa je bilo za 3,4 mio USD transferov v blagu, s črpanji dolgoročnih komercialnih kreditov pa je bil financiran uvoz še dodatnih 0,6 mio USD.

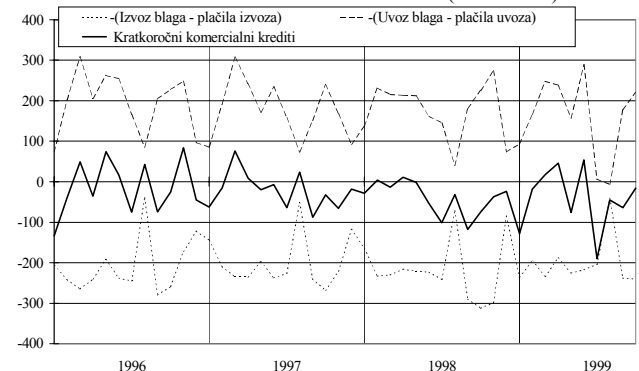
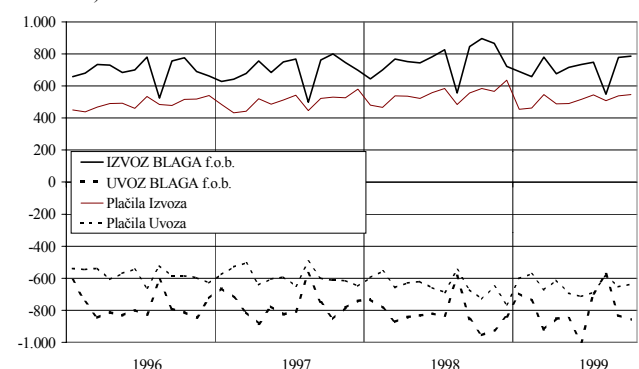
Preostalih 4,6 mio USD predstavlja spremembe terjatev in obveznosti na osnovi dolgoročnih proizvodnih kooperacij in spremembe stanja odprtih računov med nebančnimi subjekti (kontokorenti).

Po skoku v januarju in maju 1999, je sledil skok iz naslova povečanja terjatev iz kratkoročnih komercialnih kreditov tudi v mesecu juliju, medtem ko smo v marcu, aprilu in juniju beležili zmanjšanje terjatev iz kratkoročnih komercialnih kreditov. Terjatve iz kratkoročnih komercialnih kreditov so se povečale tudi v mesecu oktobru.

Plačila s tujo gotovino v Slovenijo so **oktobra letos** znašala 34,7 mio USD, kar je za 11 % več, kot je povprečje prvih devetih mesecev. Tudi plačila s tujo gotovino v tujino so bila glede na povprečje januar - september višja za 28 % in sicer so znašala 7,2 mio USD.

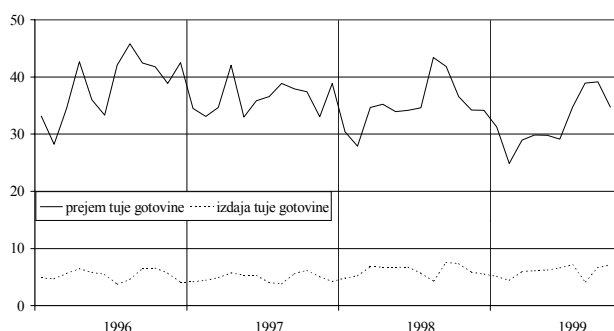
KRATKOROČNI KOMERCIALNI KREDITI (v mio USD)

	januar - oktober		oktober
	1998	1999	1999
A. BLAGOVNA MENJAVA	-600,5	-897,1	-71,9
1. Izvoz blaga f.o.b	7.509,4	7.112,4	785,2
2. Uvoz blaga f.o.b	-8.109,9	-8.009,5	-857,1
B. PLAČILA BLAGA	1.041,2	1.329,6	92,1
1. Plačila izvoza blaga skupaj	-5.306,1	-5.091,4	-544,9
Od tega predpl. izvoza blaga	-276,6	-191,0	-21,6
V gotovini	-62,5	-63,3	-7,5
2. Plačila uvoza blaga skupaj	6.347,3	6.421,1	637,0
Od tega predpl. uvoza blaga	871,5	768,3	71,3
V gotovini	1,5	1,2	0,2
C. NEP. NAL V BLAGU			3,4
1. V tujino			-1,2
2. V Slovenijo			4,6
D. TRANSFERI V BLAGU			13,6
1. Dani			-29,0
2. Prejeti			42,6
E. DOLG. KOM. KREDITI	16,9	-13,9	0,4
1. Dani (črpanje)	-33,5	-31,0	-0,3
2. Prejeti (črpanje)	50,4	17,1	0,6
F. OSTALO	-49,0	3,7	-4,6
G. Kratkor. kom. krediti	-408,6	-422,4	-16,0

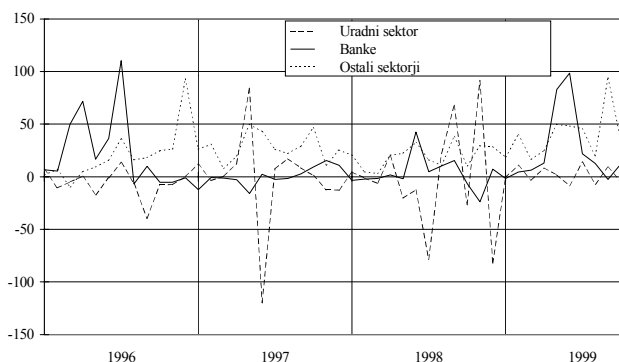
KRATKOROČNI KOMERCIALNI KREDITI (v mio USD)

IZVOZ IN UVOZ BLAGA TER PLAČILA IZVOZA IN UVOZA (v mio USD)


² Od januarja 1999 so v izračun ocene kratkoročnih komercialnih kreditov vključeni tudi podatki o transferih in neposrednih naložbah v blagu.

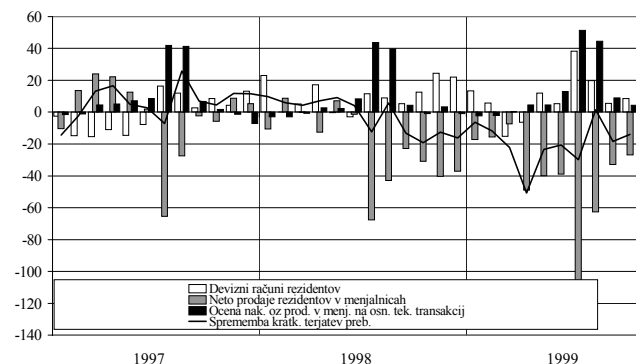
³ Od leta 1997 naprej so v izračun kratkoročnih komercialnih kreditov vključeni tudi podatki o neposrednih plačilih blaga in storitev iz kreditov črpanih v tujini (plačila izvedena mimo računov rezidentov v tujini).

PLAČILA PRAVNIH OSEB S TUJO GOTOVINO V TUJINO IN IZ TUJINE V OBDOBJU 1996 – 1998 (v mio USD)

PLAČILA PRAVNIH OSEB S TUJO GOTOVINO V TUJINO IN IZ TUJINE V LETIH 1998 IN 1999 (v mio USD)

	januar - oktober		oktober
	1998	1999	1999
1. PREJEM TUJE GOTOVINE	352,7	315,7	34,7
a. fakture za blago	62,5	63,3	7,5
b. fakture za storitve	9,9	10,5	1,1
c. ostalo	280,3	241,8	26,2
2. IZDAJA TUJE GOTOVINE	62,0	57,5	7,2
a. fakture za blago	1,5	1,2	0,2
b. fakture za storitve	60,3	56,1	7,0
c. ostalo	0,2	0,1	0,0

ČRPANJA IN ODPLAČILA NAJETIH POSOJIL⁴ (v mio USD)

SPREMEMBA KRATKOROČNIH TERJATEV PREB. (v mio USD)

	januar - oktober		oktober
	1998	1999	1999
Devizni računi rezidentov (a-b)	140,1	87,1	8,6
a. Pologi na devizne račune	2.025,8	1.483,8	135,3
b. Dvigi z deviznih računov	1.885,7	1.396,7	126,7
Neto prodaje tuje gotovine rezidentov v menjalnicah (a-b)	-267,4	-409,2	-26,8
a. Prodaje rezidentov menjalnicam	2.087,1	1.370,3	136,7
b. Nakupi rezidentov v menjalnicah	2.354,5	1.779,5	163,6
Ocena nak. oz prod. v menj. na osn. tek. transakcij	93,3	126,4	4,3
SPREMEMBA KRATK. TERJATEV PREB.	-34,0	-195,7	-13,9

SPREMEMBE KRATKOROČNIH TERJATEV PREBIVALSTVA


Obveznosti iz **najetih posojil** v tujini so se v prvih desetih mesecih letošnjega leta povečale za 659,4 mio USD (lani v enakem obdobju za 206,3 mio USD), kar je posledica neto zadolževanja podjetij (v višini 391,8 mio USD), bank (v višini 248,1 mio USD) in uradnega sektorja (v višini 19,5 mio USD)

V oktobru letošnjega leta so se obveznosti iz najetih posojil povečale za 41,7 mio USD.

Največji delež tega zneska so prispevala podjetja, ki so v oktobru črpala za 34,3 mio USD tujih posojil banke so črpale za 12,1 mio USD posojil, medtem ko je uradni sektor odplačal za 4,6 mio USD posojil.

Povečanje terjatev iz naslova **odobrenih posojil** nerezidentom znaša v oktobru letošnjega leta 2,1 mio USD.

V prvih desetih mesecih letošnjega leta so se **imetja tuje gotovine in vlog prebivalstva** povečala za 195,7 mio USD (lani v enakem obdobju so se zmanjšala za 0,9 mio USD).

Rezidenti so v menjalnicah neto kupili za 375,5 mio USD tuje gotovine. Od tega so na devizne račune pri domačih bankah neto položili za 87,1 mio USD, za potrebe tekočih transakcij pa so kupili 126,4 mio USD več tuje gotovine kot so je prodali.

V oktobru letošnjega leta je prebivalstvo za 6,9 mio USD zmanjšalo imetja tuje gotovine in vlog. Rezidenti so v menjalnicah neto kupili za 26,8 mio USD tuje gotovine. Od tega so na devizne račune pri domačih bankah neto položili za 8,6 mio USD, za potrebe tekočih transakcij pa so kupili 4,3 mio USD več tuje gotovine kot so je prodali.

⁴ Zmanjšanje obveznosti bank po tujih posojilih v višini 465,4 mio USD v avgustu leta 1996 za katere so bile izdane obveznice za zamenjavo dela zunanjega dolga v sliki ni prikazano.

V obdobju od januarja do oktobra leta 1999 so menjalnice rezidentom in nerezidentom neto prodale za 45,0 mio USD tuje gotovine.

V oktobru letošnjega leta pa so neto kupile za 6,9 mio USD tuje gotovine

Odkupi in prodaje tuje gotovine v menjalnicah so v oktobru glede na september ostale nespremenjene.

V prvih desetih mesecih letošnjega leta so menjalnice od nerezidentov neto odkupile za 364,0 mio USD, rezidentom pa so neto prodale za 409,2 mio USD tuje gotovine.

V oktobru letošnjega leta so menjalnice od tujcev neto odkupile za 33,7 mio USD, rezidentom pa so prodale za 26,8 mio USD tuje gotovine več, kot so je od njih odkupile.

Vloge nerezidentov pri domačih bankah so se v obdobju od januarja do oktobra leta 1999 zmanjšale za 40,8 mio USD, kar je predvsem posledica visokega zmanjšanja teh vlog v mesecu januarju⁵.

V oktobru letošnjega leta so se vloge nerezidentov pri domačih bankah zmanjšale za 0,2 mio USD.

Imetja tuje gotovine in vlog bančnega sektorja so se v desetih mesecih letošnjega leta povečala za 95,3 mio USD

V oktobru letošnjega leta so se imetja tuje gotovine in vlog bančnega sektorja povečala za 5,8 mio USD.

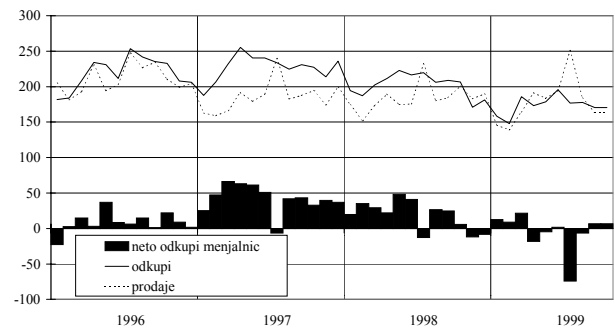
Pretežni del imetij tuje gotovine in vlog bančnega sektorja so **rezerve poslovnih bank**, ki so se v oktobru letošnjega leta povečale za 4,3 mio USD.

Devizne rezerve bank na osnovi stanj konec oktobra 1999 znašajo 1.202,5 mio USD.

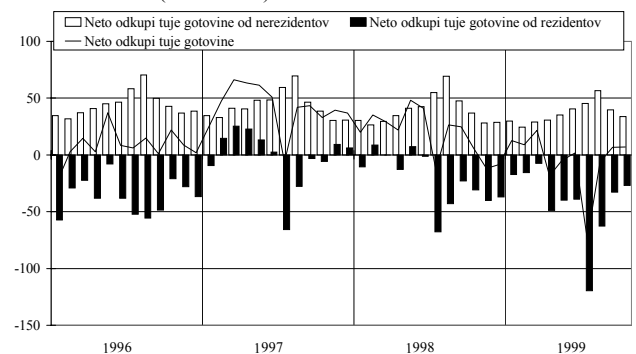
Imetja tuje gotovine in vlog ostalih sektorjev so se v desetih mesecih letošnjega leta povečala za 183,2 mio USD, v prvih desetih mesecih 1998 pa so se zmanjšala za 1,6 mio USD.

Imetja tuje gotovine in vlog ostalih sektorjev so se v oktobru letošnjega leta povečala za 13,9 mio USD, v oktobru 1998 pa so se povečala za 19,1 mio USD.

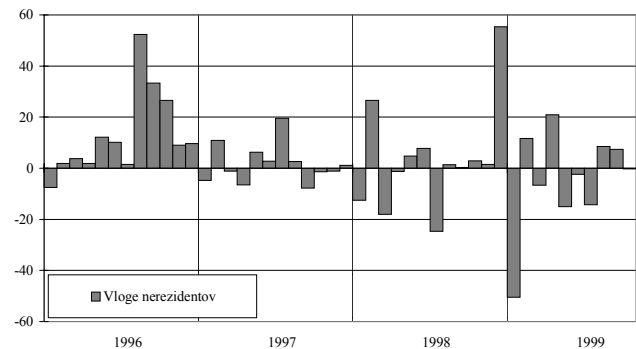
PRODAJE IN ODKUPI TUJE GOT. V MENJAL. (v mio USD)



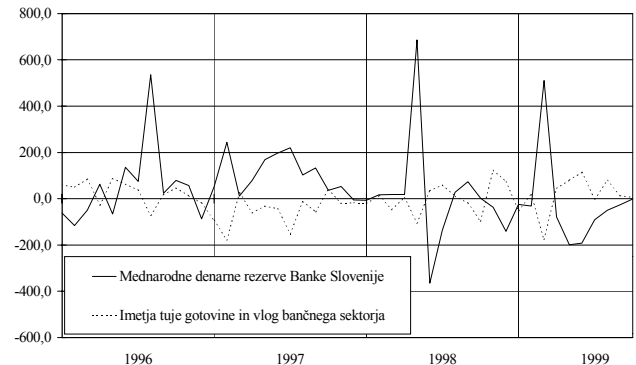
NETO ODKUPI TUJE GOTOVINE OD NEREZIDENTOV IN REZIDENTOV (v mio USD)



VLOGE NEREZIDENTOV⁶ (v mio USD)



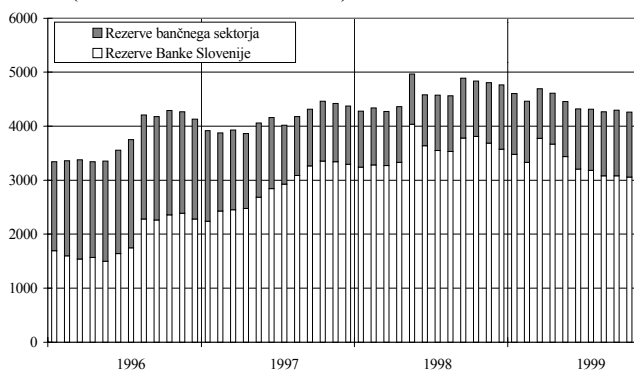
SPREMEMBE STANJ TUJE GOTOVINE IN VLOG BANČNEGA SEKTORJA IN MEDNARODNE DENARNE REZERVE BANKE SLOVENIJE NA OSNOVI TRANSAKCIJ (v mio USD)



⁵ Decembra 1998 je Ministrstvo za finance plačalo na nerezidentni račun pri domači banki za koristnika iz Bosne 48,7 mio USD, za odplačilo kredita (prevzem dolgov SFRJ do Kuvajta s strani MF). Januarja 1999 pa je bosanska banka, ki ima nerezidentni račun pri domači banki, sredstva s tega računa nakazala v tujino.

⁶ Postavka ostale obveznosti/gotovina in vloge/banke.

DEVIZNE REZERVE BANKE SLOVENIJE IN POSLOVNIH BANK (STANJA KONEC MESECA)

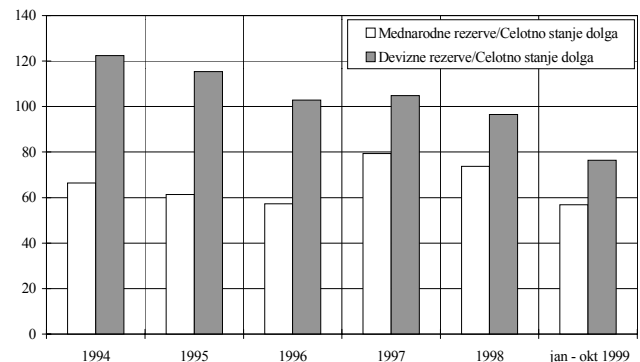


Mednarodne denarne rezerve Banke Slovenije so se na podlagi transakcij v obdobju od januarja do oktobra leta 1999 zmanjšale za 183,6 mio USD, medtem ko so se v enakem obdobju lani povečale za 335,4 mio USD.

V oktobru letošnjega leta so se rezerve Banke Slovenije na osnovi transakcij zmanjšale za 1,3 mio USD, medtem ko so se v oktobru 1998 rezerve Banke Slovenije povečale za 2,0 mio USD.

Devizne rezerve Banke Slovenije predstavljajo 71,8 % celotnih deviznih rezerv bančnega sistema oz. 3.058,6 mio USD.

RAZMERJE MED MEDNARODNIMI REZERVAMI BANKE SLOVENIJE IN POSLOVNIH BANK TER UVOZOM BLAGA IN STORITEV



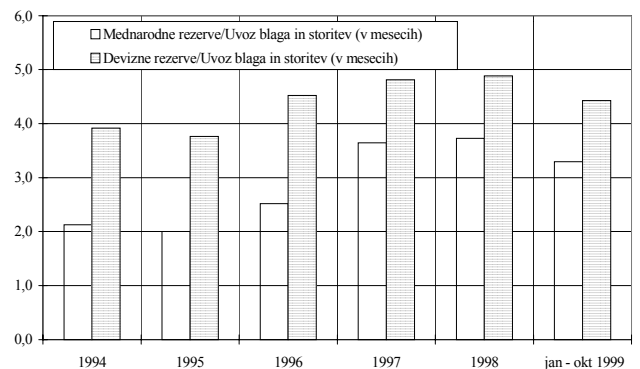
Konec oktobra letošnjega leta znaša stanje deviznih rezerv Banke Slovenije in poslovnih bank 4.261,1 mio USD.

Devizne rezerve bančnega sistema so se v obdobju od konca oktobra 1998 do konca oktobra 1999 zmanjšale za 572,5 mio USD.

V tem obdobju se je stanje deviznih rezerv bank povečalo za 179,3 mio USD, stanje deviznih rezerv Banke Slovenije pa zmanjšalo za 751,8 mio USD.

Konec oktobra letošnjega leta so bile mednarodne rezerve Banke Slovenije (brez rezerv poslovnih bank) enake 3,3 povprečnega mesečnega uvoza blaga in storitev v prvih desetih mesecih letošnjega leta.

DEVIZNE REZERVE IN ZUNANJI DOLG



Mednarodne rezerve Banke Slovenije so konec meseca oktobra 1999 predstavljale 56,8 % celotnega zunanjskega dolga.