

BANKA

SLOVENIJE

PLAČILNA BILANCA SLOVENIJE

september 1999

Banka Slovenije
Slovenska 35
1000 Ljubljana
Tel.: 061 17 19 000
Fax.: 061 215 516
E-pošta: bsl@bsi.si

Finančna statistika
Tel.: 061 17 19 339
Fax.: 061 17 19 723
E-pošta: fs@bsi.si

Ljubljana, 18.11.1999

Plačilna bilanca je pripravljena na podlagi predhodnih podatkov z dne 16.11.1999.

http://www.bsi.si/html/publikacije/placilne_bilance/index.html

POVZETEK DOGAJANJ:

Septembra 1999 je bil **primanjkljaj tekočega računa 29,1 mio USD**, tako, da se je devetmesečni primanjkljaj tekočega računa povzpел na 423 mio USD.

Na primanjkljaj tekočega računa je v septembru 1999 v največji meri vplival primanjkljaj v trgovinski bilanci in primanjkljaj v dohodkovnem delu plačilne bilance, zmanjševala pa sta ga presežek v storitvenem delu plačilne bilance in presežek prejetih transferov.

Blagovna menjava je bila nižja zaradi znanih razlogov: izvoz je manjši zaradi krize v državah nekdanje Sovjetske zveze, zaradi gospodarske krize na Hrvaškem in vojne v ZR Jugoslaviji. Uvoz pa je po julijskem padcu (zaradi uvedbe davka na dodano vrednost) zopet na primerljivi lanskoletni višini.

Nižji presežek v **storitvah** je posledica nizkega izvoza potovanj, ki je bil nižji zaradi manjšega števila turističnih nočitev in manjšega števila izletnikov ter nižjega izvoza transporta.

Primanjkljaj v dohodkovnem delu plačilne bilance lahko pripišemo višjim izdatkom od kapitala, predvsem visokim dividendam in razdeljenemu dobičku.

Kapitalski in finančni račun sta izkazala v septembru 1999 **priliv kapitala v višini 14,0 mio USD**.

Na priliv kapitala je najbolj vplivalo najemanje posojil v tujini s strani podjetij in povečanje imetij tuje gotovine in vlog prebivalstva, zmanjševalo pa ga je povečanje terjatev iz naslova kratkoročnih komercialnih kreditov, neposredne naložbe v tujini in zmanjševanje tujih naložb v vrednostne papirje.

PLAČILNA BILANCA SLOVENIJE
predhodni podatki z dne 16.11.1999
tokovi v mio USD

	Januar - September		September	
	1998	1999	1998	1999
I. Tekoči račun	51,4	-423,0	72,7	-29,1
1. Blago	-541,6	-822,6	-7,8	-55,4
1.1. Izvoz blaga	6.613,8	6.325,5	846,2	773,3
Izvoz f.o.b.	6.580,5	6.272,7	837,9	765,6
Prilagoditev zaobjema	33,4	52,8	8,3	7,7
1.2. Uvoz blaga	-7.155,4	-7.148,0	-854,0	-828,7
Uvoz c.i.f.	-7.320,5	-7.290,0	-877,2	-842,5
Prilagoditev c.i.f./f.o.b	297,1	275,7	35,6	31,9
Prilagoditev zaobjema	-132,0	-133,7	-12,4	-18,1
2. Storitve	407,3	258,2	58,8	18,3
2.1. Izvoz storitev	1.533,0	1.459,7	189,6	155,2
Transport	394,7	375,9	49,3	40,7
Potovanja	860,3	770,7	112,4	95,8
Komunikacijske storitve	18,4	18,7	3,7	3,0
Konstrukcijske storitve	58,9	40,5	6,0	3,2
Finančne storitve	6,3	6,2	1,0	0,7
Ostale poslovne storitve	144,7	179,1	11,1	4,4
Posredovanje	58,2	90,7	1,6	-4,1
Osebne, kulturne in rekreacijske storitve	9,0	13,0	1,1	0,8
2.2. Uvoz storitev	-1.125,7	-1.201,5	-130,8	-136,9
Transport	-282,1	-266,0	-32,4	-32,1
Potovanja	-449,4	-470,9	-50,9	-51,8
Komunikacijske storitve	-21,5	-27,5	-4,6	-3,7
Gradbena in montažna dela	-22,5	-57,0	-4,6	-11,6
Finančne storitve	-16,6	-16,6	-1,8	-1,8
Licence, patenti in avtorske pravice	-29,5	-35,9	-2,9	-5,3
Ostale poslovne storitve	-237,0	-243,8	-24,1	-22,4
Posredovanje	-62,8	-58,1	-6,2	-4,8
3. Dohodki	105,1	51,3	15,9	-0,3
3.1. Prejemki	340,4	318,7	40,3	31,8
Od dela	176,2	157,2	19,6	17,1
Od kapitala	164,2	161,5	20,7	14,7
3.2. Izdatki	-235,3	-267,3	-24,5	-32,1
Od dela	-19,9	-17,5	-2,2	-1,7
Od kapitala	-215,5	-249,8	-22,2	-30,4
4. Tekoči transferi	80,6	90,0	5,9	8,3
4.1. V Slovenijo	190,8	239,6	23,7	25,6
Vladni sektor	17,1	21,7	2,3	1,9
Ostali sektorji	173,7	217,8	21,4	23,7
4.2. V tujino	-110,1	-149,6	-17,9	-17,3
Vladni sektor	-78,3	-78,7	-8,9	-7,9
Ostali sektorji	-31,8	-70,9	-9,0	-9,4

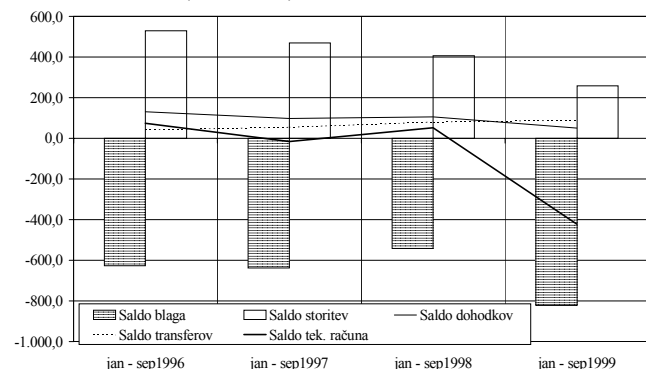
Plačilna bilanca Slovenije; predhodni podatki z dne 16.11.1999

tokovi v mio USD

		Januar - September		September	
		1998	1999	1998	1999
II.	Kapitalski in finančni račun	-150,7	386,9	-97,4	14,0
A.	Kapitalski račun	-1,4	-0,3	0,0	-0,2
1.	Kapitalski transferi	-0,4	-0,1	0,0	-0,2
2.	Patenti in licence	-0,9	-0,1	0,0	0,0
B.	Finančni račun	-149,3	387,2	-97,4	14,1
1.	Neposredne naložbe	148,4	30,6	9,9	-4,1
	Domače v tujini	-6,6	-35,4	0,5	-11,4
	Tuje v Sloveniji	155,0	66,0	9,4	7,3
2.	Naložbe v vrednostne papirje	94,7	379,3	-48,0	-9,0
	Terjatve (domače v tujini)	-35,4	-18,5	-32,7	-3,2
	Obveznosti (tuje v Sloveniji)	130,2	397,8	-15,3	-5,8
3.	Ostale naložbe	-59,0	-205,0	14,5	1,3
3.1.	Terjatve	-299,5	-752,2	-118,9	-92,6
	Komercialni krediti	-351,3	-431,7	-119,1	-67,7
	Dolgoročni	-17,4	-13,1	-1,4	-1,2
	Kratkoročni	-333,8	-418,7	-117,7	-66,5
	Posojila	-44,5	-30,7	-5,0	-0,3
	Banke	-28,6	-11,5	-5,1	1,5
	Ostali sektorji	-15,9	-19,1	0,1	-1,8
	Gotovina in vloge	89,1	-257,9	5,1	-24,8
	Banke	70,4	-89,6	18,9	-12,8
	Ostali sektorji	18,7	-168,4	-13,8	-12,0
	Prebivalstvo	19,9	-181,2	-13,3	-17,8
	Rač. v tujini	-1,2	12,8	-0,5	5,8
	Ostale terjatve	7,2	-31,8	0,0	0,1
	Banka Slovenije	-5,2	-5,4	0,0	0,0
	Banke	10,6	-27,0	-0,1	0,1
	Ostali sektorji	3,5	1,4	0,1	0,0
3.2.	Obveznosti	240,5	547,2	133,4	93,9
	Komercialni krediti	19,7	-12,6	11,0	0,9
	Posojila	229,5	602,9	121,6	86,1
	Banka Slovenije	-	-	-	-
	Vladni sektor	-4,1	23,4	68,0	8,4
	Banke	65,0	236,0	15,2	-2,5
	Ostali sektorji	168,6	343,5	38,4	80,2
	Vloge	-15,6	-40,6	0,3	7,4
	Banke	-15,8	-40,6	0,3	7,4
	Ostale obveznosti	7,0	-2,6	0,5	-0,5
	Banke	3,4	-0,9	0,0	0,0
4.	Mednarodne denarne rezerve	-333,4	182,3	-73,7	25,9
	Zlato, SDR in rezervna imetja pri MDS	-22,5	-31,6	0,0	0,0
	Devize	-311,0	213,9	-73,7	25,9
	Gotovina in vloge	159,4	535,6	-10,9	88,9
	Vrednostni papirji	-470,3	-321,7	-62,8	-63,0
III.	Neto napake in izpustitve	99,3	36,1	24,7	15,2

I. TEKOČI RAČUN BLAGO

TEKOČI RAČUN (v mio USD)



Tekoči račun je v obdobju od januarja do septembra letošnjega leta **negativen** in znaša **423,0 mio USD**.

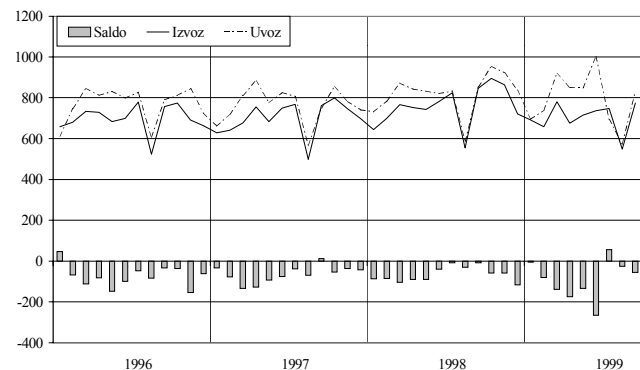
Primanjkljaj blaga v obdobju od januarja do septembra 1999 je v primerjavi z enakim obdobjem v letu 1998 višji za 281,0 mio USD, zaradi nižjega izvoza blaga (za 4,4 %).

Saldo storitev je v proučevanem obdobju nižji za 149,1 mio USD, predvsem zaradi velikega zmanjšanja izvoza potovanj (za 10,4 %), izvoza transporta (za 4,8 %) in povečanja uvoza potovanj (za 4,8 %).

Saldo dohodkov se je zmanjšal za 53,7 mio USD, medtem ko je *saldo transferov* višji od primerljivega lanskoletnega za 9,4 mio USD.

V obdobju od januarja do septembra 1999 je **primanjkljaj** v trgovinski bilanci znašal **822,6 mio USD**, medtem ko je v letu 1998 znašal 541,6 mio USD. Višji primanjkljaj v trgovinski bilanci je posledica nižjega izvoza blaga, medtem ko je uvoz blaga ostal nespremenjen v proučevanem obdobju.

IZVOZ IN UVOZ BLAGA (v mio USD)



Izvoz blaga je v devetih mesecih leta 1999 v primerjavi z lanskim letom nižji za 4,4 %, medtem ko je uvoz blaga ostal na lanskoletni ravni.

Izvoz blaga je v septembru 1999 znašal 773,3 mio USD in je bil za 8,6 % nižji kot izvoz septembra 1998 (desezoniran količinski izvoz blaga pa je bil višji za 5,0 %). Uvoz blaga je v septembru 1999 znašal 828,7 mio USD in je bil za 3,0 % nižji (desezoniran količinski uvoz blaga pa je bil višji za 5,6 %) kot septembra 1998.

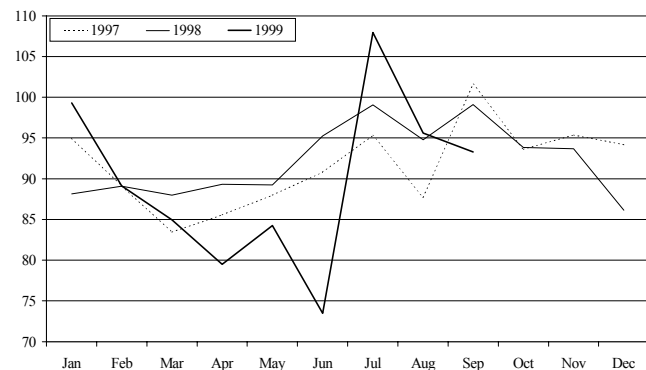
V septembru 1999 je pokritost uvoza z izvozom 93,3 %, kar je pod lanskoletno septembrsko pokritostjo, ki je bila 99,1 %.

Pokritost uvoza z izvozom v obdobju od januarja do septembra 1999 je znašala 88,5 % kar je manj kot primerljiva lanskoletna pokritost uvoza z izvozom, ki je bila 92,4 %.

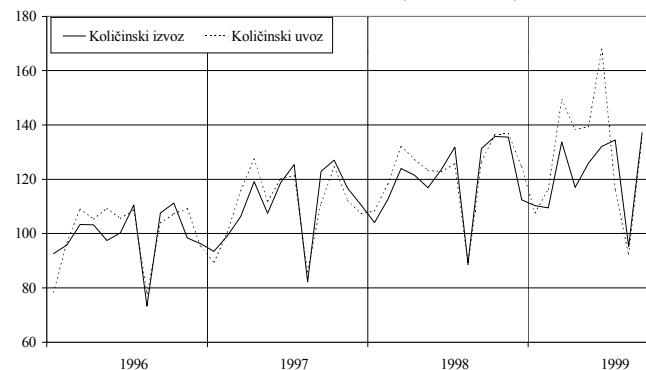
Količinski izvoz blaga v septembru 1999 je bil v primerjavi z izvozom septembra 1998 za 4,5 % višji, količinski uvoz blaga pa za 6,5 % višji.

V celem letu 1999 je bil količinski izvoz višji od primerljivega v letu 1998 za 3,8 %, medtem ko je bil količinski uvoz blaga višji za 8,3 %.

POKRITOST UVOZA Z IZVOZOM (v odstotkih)



KOLIČINSKI IZVOZ IN UVOZ BLAGA (1995 = 100)



Po primerjavi obdobj od januarja do septembra v letih 1994 - 1999 je imela Slovenija primanjkljaj v trgovinski bilanci z vsemi omenjenimi evropskimi integracijami in državami nekdanje SZ, presežek pa z državami nekdanje Jugoslavije.

V septembru 1999 je primanjkljaj Slovenije z državami EU najvišji od leta 1994 in znaša 870,1 mio USD. Opazno je tudi povečanje primanjkljaja z državami CEFTE, medtem ko je primanjkljaj z državami EFTE ostal na približno enaki ravni. Presežek z državami nekdanje Jugoslavije se zmanjšal za 68,6 mio USD, predvsem zaradi velikega zmanjšanja izvoza na Hrvaško in Jugoslavijo. Menjava z državami nekdanje SZ v letu 1999 niha okoli izravnane menjave, medtem ko smo v preteklih obdobjih imeli presežek z državami nekdanje SZ.

Slovenija je s Hrvaško in Nemčijo ohranila presežek, medtem ko ima v menjavi z Avstrijo, Italijo in Francijo primanjkljaj.

V obdobju od januarja do septembra 1999 v primerjavi z devetimi meseci leta 1998, se je primanjkljaj v menjavi s Francijo povečal za 135,3 mio USD, z Avstrijo pa je primanjkljaj ostal na enaki ravni kot v lanskem letu. Primanjkljaj z Italijo se še naprej znižuje in je manjši za 12,2 mio USD. Presežek v menjavi z Nemčijo se je povečal za 107,1 mio USD, presežek v menjavi s Hrvaško pa se je zmanjšal za 118,2 mio USD.

Desezonirani količinski izvoz blaga se je v septembru 1999 v primerjavi z septembrom 1998, povečal za 3,3 %, medtem ko se je desezoniran količinski izvoz blaga v celem letu 1999 v primerjavi s sedmimi meseci leta 1998 povečal za 3,4 %.

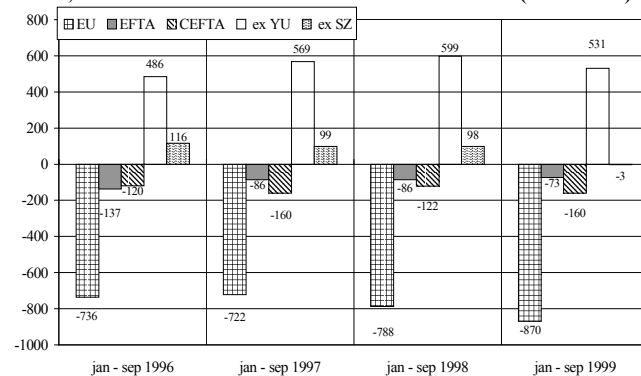
Če primerjamo september 1999 in september 1998, se je izvoz proizvodov (izražen v USD po tekočih tečajih):

- za reprodukcijo zmanjšal za 1,7 %
- za investicije zmanjšal za 17,7 %
- za široko porabo zmanjšal za 13,3 %

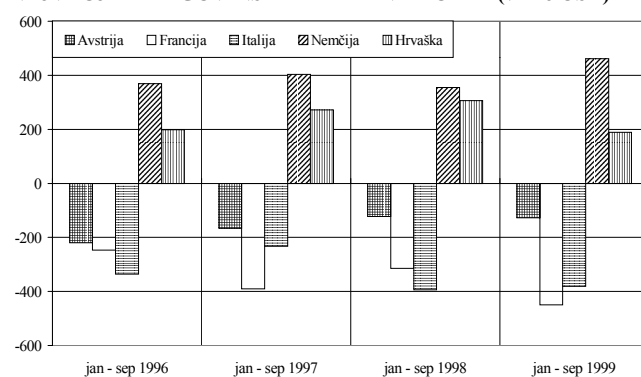
Primerjava med januarjem in septembrom 1999 in 1998 pa pokaže, da se je izvoz proizvodov:

- za reprodukcijo zmanjšal za 2,8 %
- za investicije zmanjšal za 5,7 %
- za široko porabo zmanjšal za 6,5 %

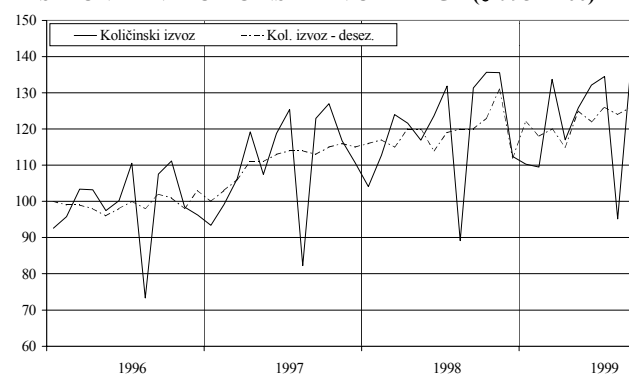
SALDO TRGOVINSKE BILANCE MED SLOVENIJO IN EU, EFTO, CEFTA IN DRŽ. NEKDANJE JUGOSLAVIJE (v mio USD)



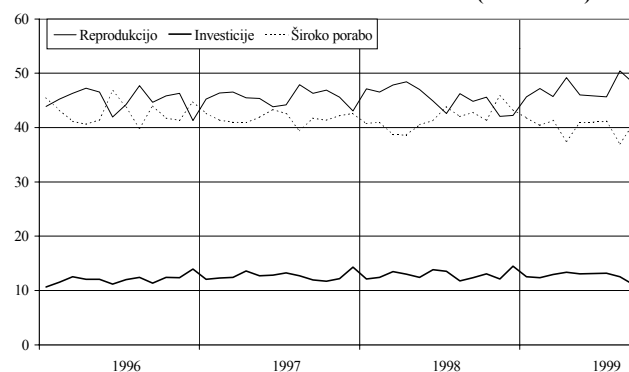
SALDO TRGOVINSKE BILANCE MED SLOVENIJO IN PETIMI NAJVEČJIMI TRGOVINSKIMI PARTNERICAMI (v mio USD)

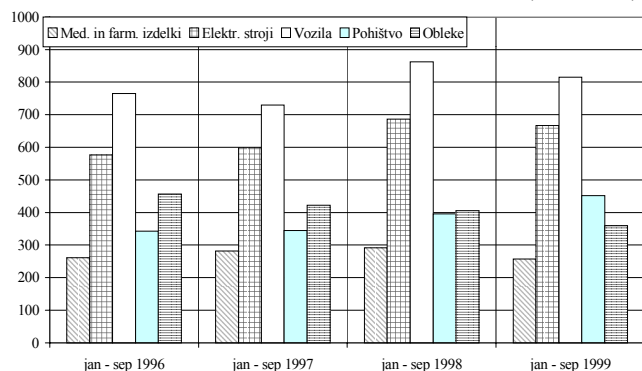


DESEZONIRANI KOLIČINSKI IZVOZ BLAGA (1995 = 100)



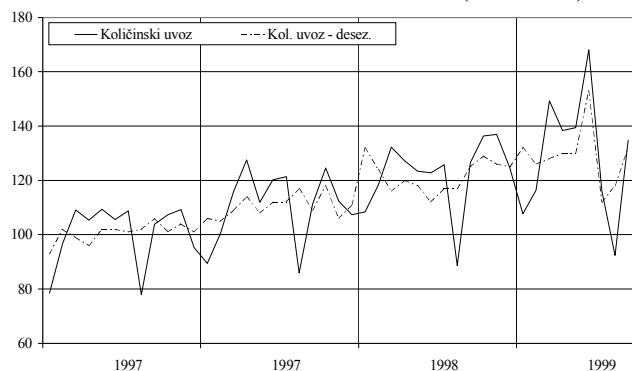
DELEŽI IZVOZA BLAGA PO EKON. NAMENU (v odstotkih)



IZVOZ PETIH NAJPOMEMBNEJŠIH PROIZVODOV (v mio USD)


Na sliki levo je prikazanih pet proizvodov z največjim deležem v izvozu blaga v letu 1997.

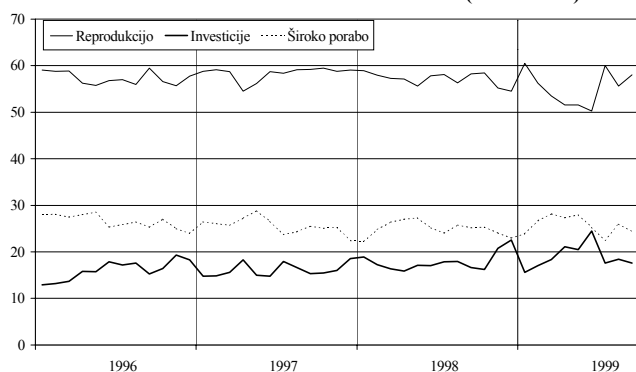
V obdobju od januarja do septembra 1999 v primerjavi s prvimi devetimi meseci leta 1998 se je povečal samo izvoz pohištva (14,0 %), medtem ko je izvoz ostalih štirih izbranih proizvodov padel. Tako je izvoz vozil nižji za 5,5 %, izvoz oblek se je v proučevanem obdobju zmanjšal za 11,4 %, izvoz električnih strojev se je znižal za 2,9 %, najbolj pa je upadel izvoz medicinskih in farmacevtskih izdelkov za 12,0 %.

DESEZONIRANI KOLIČINSKI UVOZ BLAGA (1995 = 100)


V septembru 1999 v primerjavi s septembrom 1998, se je povečal le izvoz medicinskih in farmacevtskih izdelkov (za 4,2 %) medtem ko se je izvoz ostalih izdelkov znižal. Tako se je najbolj znižal izvoz oblek (za 30,9 %) in izvoz vozil (za 23,2 %), sledita pa z manjšim padcem izvoz pohištva (za 1,5 %) in izvoz električnih strojev (za 1,1 %).

Desezoniran količinski uvoz je v septembru 1999, v primerjavi s septembrom 1998 višji za 5,6 %.

V letu 1999 pa je bil desezoniran količinski uvoz višji za 7,4 %, ko ga primerjamo z letom 1998.

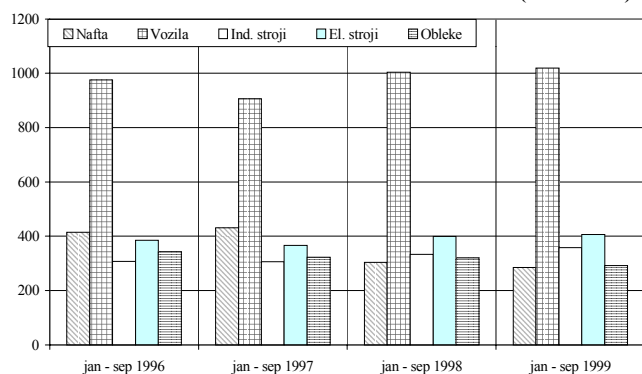
DELEŽI UVOZA BLAGA PO EKON. NAMENU (v odstotkih)


Če primerjamo september 1999 in september 1998, se je uvoz proizvodov (izražen v USD po tekočih tečajih):

- za reprodukcijo zmanjšal za 4,5 %
- za investicije povečal za 1,8 %
- za široko porabo zmanjšal za 7,0 %

Primerjava med januarjem in septembrom 1999 in 1998 pa pokaže, da se je uvoz proizvodov:

- za reprodukcijo zmanjšal za 5,0 %
- za investicije povečal za 13,7 %
- za široko porabo povečal za 1,7 %

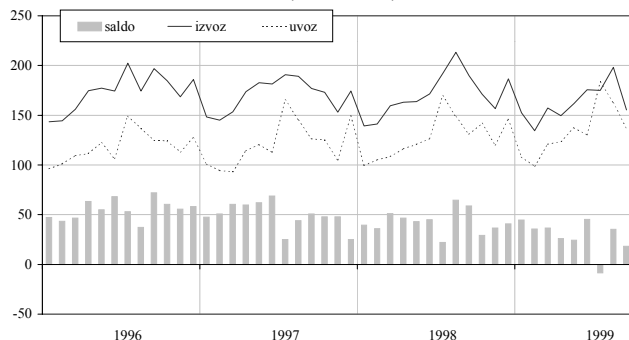
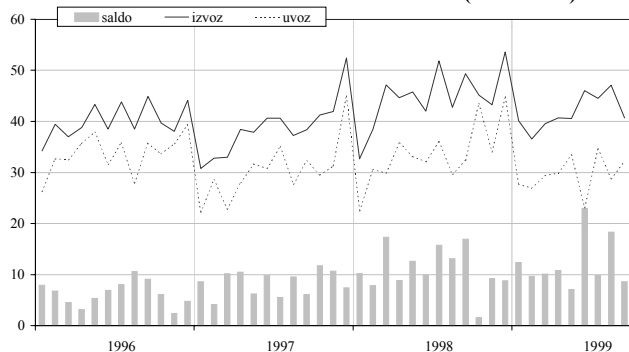
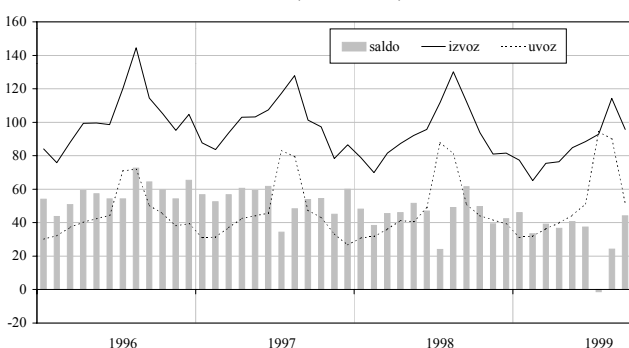
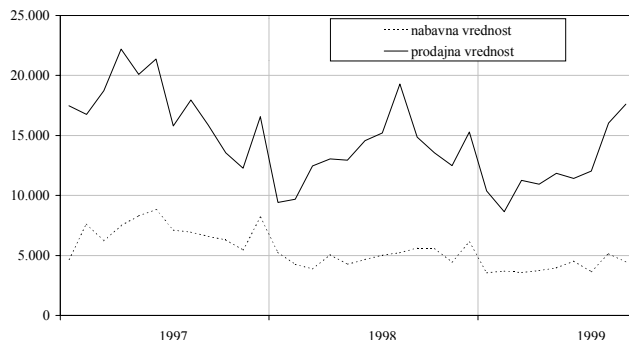
UVOZ PETIH NAJPOMEMBNEJŠIH PROIZVODOV (v mio USD)


Na sosednji sliki je prikazano pet proizvodov, ki so imeli v celotnem uvozu leta 1997 največji delež.

Uvoz nafte v prvem devetih mesecih leta 1999 v primerjavi s prvimi devetimi meseci leta 1998, se je zmanjšal za 6,2 %.

V obdobju od januarja do septembra leta 1999 v primerjavi z ustreznim obdobjem 1998 se je uvoz vozil povečal za 1,5 %, uvoz električnih strojev za 1,8 %, uvoz industrijskih strojev za 7,5 %, medtem ko se je uvoz oblek zmanjšal za 8,6 %.

V septembru 1999 v primerjavi z septembrom 1998, so je povišal uvoz nafte (za 40,2 %), uvoz ostalih izdelkov pa je padel. Uvoz električnih strojev (za 3,5 %), uvoz industrijskih strojev (za 13,2 %), uvoz vozil se je zmanjšal za 22,2 % uvoz oblek pa za 8,6 %.

STORITVE, DOHODKI, TRANSFERI**IZVOZ IN UVOZ STORITEV (v mio USD)****IZVOZ IN UVOZ TRANSPORTNIH STORITEV (v mio USD)****IZVOZ IN UVOZ POTOVANJ (v mio USD)****NABAVNA IN PRODAJNA VREDNOST UVOŽENEGA BLAGA (v tisoč USD)**

V septembru letošnjega leta je **presežek storitvene bilance znašal 18,3 mio USD**, v septembru 1998 pa 58,8 mio USD.

Izvoz storitev je v septembru 1999 glede na september 1998 nižji za 18%, na kar je vplivalo predvsem znižanje postavke potovanja in izvoz ostalih poslovnih storitev, ki se je glede na lanski september znižal kar za 6,7 mio USD. V devetih mesecih letošnjega leta znaša izvoz storitev 1.459,7 mio USD, v enakem lanskem obdobju pa 1.533,0 mio USD.

Uvoz storitev se je v septembru, glede na september v lanskem letu povečal za 5%. V devetih mesecih letošnjega leta znaša 1.201,5 mio USD, v enakem lanskem obdobju pa 1.125,7 mio USD. Razlog za povečanje v letošnjem septembru je v povečanju storitev transporta (cestni transport), ter storitev na področju gradbenih in montažnih del, ki v devetmesečnem obdobju leta 1999 znašajo že 57,0 mio USD, v enakem lanskem obdobju pa le 22,5 mio USD.

Presežek transportnih storitev je v septembru letošnjega leta znašal 8,6 mio USD, (v septembru lanskega leta pa je bil presežek transportnih storitev 17,0 mio USD). V devetmesečnem obdobju letošnjega leta je izvoz transportnih storitev glede na enako obdobje lanskega leta nižji za 17,5 mio USD. Glede na lanski september se je uvoz transportnih storitev v letošnjem septembru zmanjšal le za 1%. V obdobju od januarja do septembra v letu 1999, v primerjavi z enakim obdobjem v lanskem letu se pokaže zmanjšanje transportnih storitev na strani uvoza in sicer za 16,1 mio USD.

V septembru 1999 je pri postavki **potovanja presežek** in znaša 44,0 mio USD. V lanskem letu v enakem obdobju beležimo presežek 61,5 mio USD. V septembru 1999 so se zmanjšala potovanja na strani izvoza in uvoza. Razlogov je več, najpomembnejši pa so: zmanjšanje števila nočitev tujih gostov, zmanjšanje prihodov turistov v Slovenijo, premajhen poudarek na turistični ponudbi tujim gostom z dodatnimi akcijami, ki pa niso bile tako uspešne kot smo pričakovali.

V devetih mesecih letošnjega leta znaša izvoz storitev potovanj 770,7 mio USD v enakem lanskem obdobju pa 860,5 mio USD. Uvoz storitev potovanj pa v devetmesečnem obdobju letošnjega leta znaša 470,9 mio USD, v lanskem letu pa 449,4 mio USD, kar je za 21,5 mio USD več kot v enakem lanskem obdobju.

Primanjkljaj ostalih poslovnih storitev je v septembru znašal 18,0 mio USD.

Primanjkljaj se je v septembru letošnjega leta v primerjavi z enakim obdobjem v letu 1998 povečal za 5,0 mio USD. V septembru letošnjega leta, v primerjavi z septembrom v lanskem letu se je izvoz ostalih poslovnih storitev zmanjšal za 60% (na kar je vplivalo zmanjšanje storitev posredovanja, ki se prvič v letošnjem letu pojavijo z negativnim predznakom in znašajo -4,1 mio USD). Razlog je v povečanju plačil v tujino na osnovi posredovanj. Uvoz v septembru se je zmanjšal za 7%, glede na enako obdobje v lanskem letu. V devetih mesecih letošnjega leta znašajo ostale poslovne storitve na strani izvoza 179,1 mio USD, v enakem lanskem obdobju pa 144,7 mio USD.

Primanjkljaj dohodkov od dela in kapitala je v septembru letošnjega leta 0,3 mio USD, v enakem lanskem obdobju pa beležimo presežek, ki znaša 15,9 mio USD. Pri dohodkih od dela je v septembru 1999 presežek v višini 15,4 mio USD.

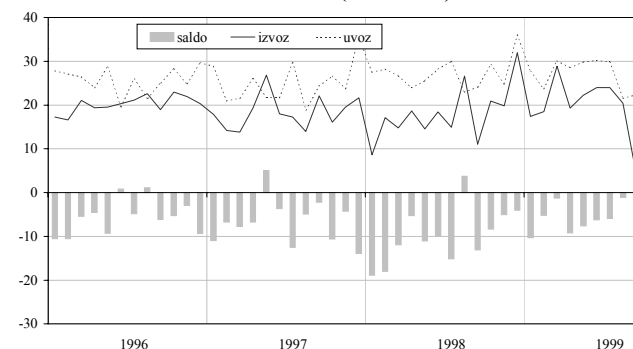
Pri dohodkih od kapitala pa je v septembru 1999 primanjkljaj, ki znaša 15,7 mio USD. Izdatki znašajo 32,1 mio USD, (izplačilo dobička od udeležbe tujega kapitala v vrednosti 13,2 mio USD).

Presežek tekočih transferov v septembru letošnjega leta znaša 8,3 mio USD.

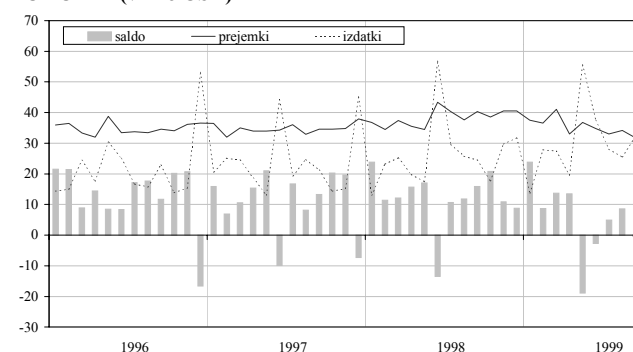
Transferi iz tujine so se v septembru letošnjega leta glede na september v lanskem letu povečali za 8%. V devetih mesecih letošnjega leta znašajo transferi v Slovenijo 239,6 mio USD, v enakem lanskem obdobju 190,8 mio USD.

V septembru letošnjega leta so se pri transferih iz tujine zmanjšali transferi uradnega sektorja (razne pomoči in darila), ter transferi ostalih sektorjev (prejemki na osnovi zapuščin, preživnin in ostalih daril). Pri transferih v tujino pa so se tudi povečali ostali transferi, (to so transferi na osnovi zapuščin, daril, preživnin ter zavarovalne premije in odškodnine).

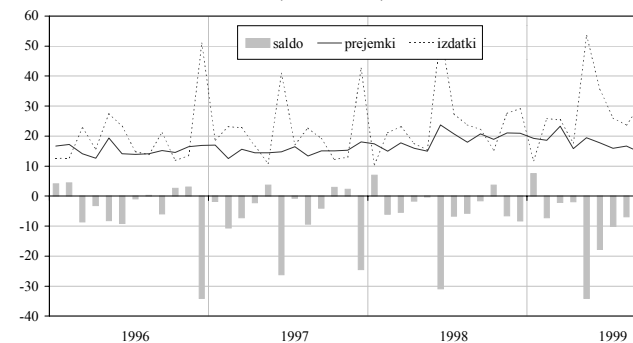
OSTALE POSLOVNE STORITVE (v mio USD)



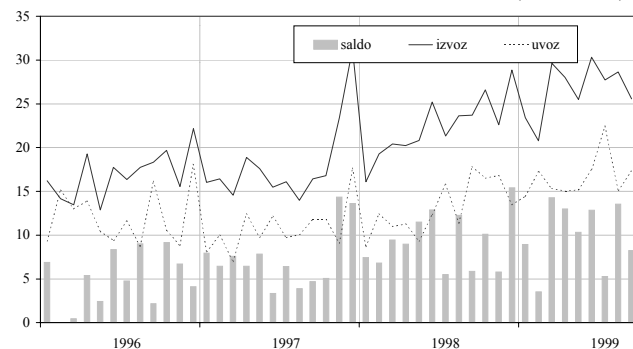
DOHODKI (v mio USD)



DOHODKI OD KAPITALA (v mio USD)



PREJEMKI IN IZDATKI TEKOČIH TRANSFEROV (v mio USD)



II. KAPITALSKI IN FINANČNI RAČUN

V prvih devetih mesecih letošnjega leta znaša identificirani neto pritok kapitala v državo 306,8 mio USD. Glavni vir pritoka kapitala je bilo povečanje tujih naložb v domače vrednostne papirje (397,8 mio USD), katerega večji delež lahko pripišemo nakupu evroobveznic vlade izdanih v marcu (438,2 mio USD). Pritoke so povečevali še povečanje obveznosti iz naslova najetih posojil v tujini sektorja podjetij (343,5 mio USD) in sektorja bank (236,0 mio USD) ter tuje neposredne naložbe v Slovenijo (66,0 mio USD).

Neto pritok kapitala so v tem obdobju znižali odtoki povečanih neto terjatev iz kratkoročnih komercialnih kreditov (418,7 mio USD), povečanje imetij tuje gotovine in vlog prebivalstva (181,2 mio USD) ter zmanjšanje vlog nerezidentov pri domačih bankah (40,6 mio USD).

Ob dodatnem pritoku kapitala v višini 36,1 mio USD (zaenkrat še prikazanem v postavki statistična napaka) pa neto pritoki kapitala v državo v prvih devetih mesecih letošnjega leta znašajo 342,9 mio USD (v enakem obdobju lanskega leta je neto pritok kapitala znašal 274,4 mio USD).

V septembru letošnjega leta smo zabeležili pritok kapitala v višini 4,6 mio USD.

Večino zneska lahko pripišemo pritokom iz povečanja neto najetih posojil v tujini sektorja podjetij (80,2 mio USD) in neposrednim naložbam v Slovenijo (7,3 mio USD). Pritoke v tem mesecu zmanjšujejo povečanje neto terjatev iz kratkoročnih komercialnih kreditov (66,5 mio USD) in odtoki iz povečanja imetij tuje gotovine in vlog sektorja prebivalstva (17,8 mio USD).

Ob dodatnem pritoku kapitala (prikazanem v postavki statistična napaka) v višini 15,2 mio USD, je bil v mesecu septembru zabeležen neto pritok kapitala v višini 19,7 mio USD.

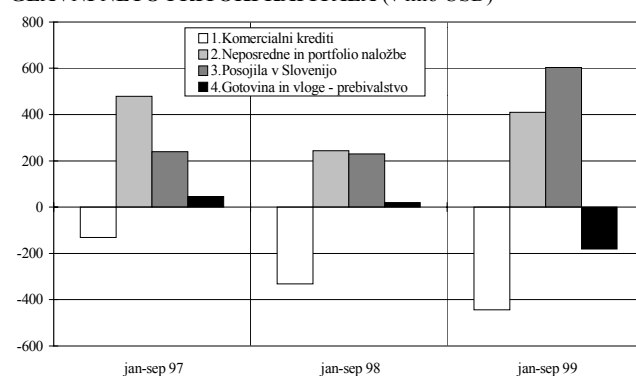
V obdobju od januarja do septembra leta 1999 znaša neto pritok kapitala v državo iz naslova *neposrednih naložb* 30,6 mio USD (v enakem obdobju lanskega leta je znašal pritok 148,4 mio USD). V tem obdobju beležimo precej višje domače neposredne naložbe v tujini, kot pa v primerljivem obdobju leta 1998.

V septembru letošnjega leta pa smo zabeležili neto odtok kapitala iz neposrednih naložb v višini 4,1 mio USD. Pri tem so se domače neposredne naložbe v tujino v tem obdobju povečale za 11,4 mio USD, tuje neposredne naložbe v Slovenijo pa so se povečale za 7,3 mio USD.

NETO PRITOKI KAPITALA BREZ DEVIZNIH REZERV BANK IN BS (v mio USD)

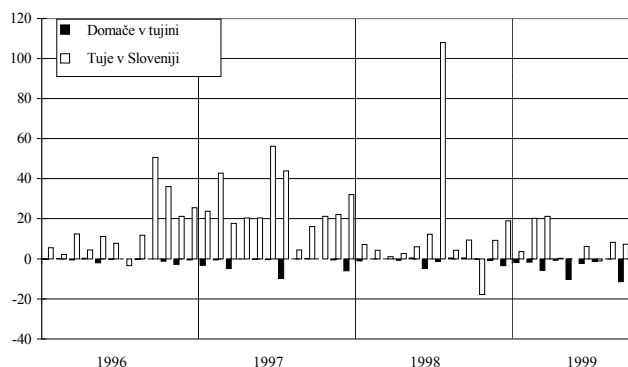
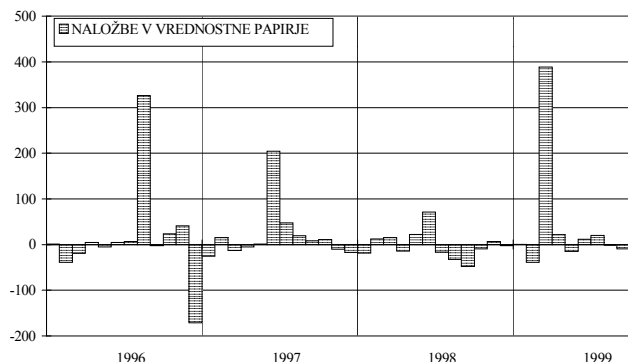
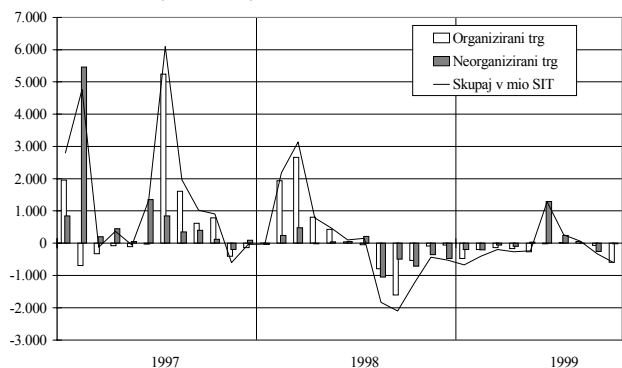
	januar - sept.		sept.
	1998	1999	1999
1. Komercialni krediti	-331,5	-444,3	-66,8
2. Neposredne in portfolio naložbe	243,1	409,9	-13,0
3. Posojila v Slovenijo	229,5	602,9	86,1
a. BS	0,0	0,0	0,0
b. Vlada	-4,1	23,4	8,4
c. Banke	65,0	236,0	-2,5
d. Ostali sektorji	168,6	343,5	80,2
4. Gotovina in vloge - prebivalstvo	19,9	-181,2	-17,8
5. Ostalo	14,2	-80,6	16,0
6. Neto pritok kapitala brez deviznih rezerv bank in BS (1+2+3+4+5)	175,1	306,8	4,6
Mednarodne devizne rezerve			
BS	-333,4	182,3	25,9
Bank	7,6	-102,2	-16,5
7. Statistična napaka	99,3	36,1	15,2
8. NETO PRITOK KAPITALA brez deviznih rezerv bank in BS, s statistično napako (6+7)	274,4	342,9	19,7

GLAVNI NETO PRITOKI KAPITALA (v mio USD)



NALOŽBE V DELNICE IN DELEŽE V PODJETJIH IN V DOLŽNIŠKE VREDNOSTNE PAPIRJE (v mio USD)

	januar - sept.		sept.
	1998	1999	1999
NEPOSREDNE NALOŽBE	148,4	30,6	-4,1
Domače v tujini	-6,6	-35,4	-11,4
Tuje v Sloveniji	155,0	66,0	7,3
NALOŽBE V VRED. PAPIRJE	94,7	379,3	-9,0
Domače v tujini	-35,4	-18,5	-3,2
Tuje v Sloveniji	130,2	397,8	-5,8
Lastniški vrednostni papirji	15,4	1,7	0,4
Dolžniški vrednostni papirji	114,7	396,1	-6,2

NEPOSREDNE NALOŽBE (v mio USD)

NALOŽBE V VREDNOSTNE PAPIRJE¹ (v mio USD)

NETO NAKUPI VREDNOSTNIH PAPIRJEV S STRANI NEREZIDENTOV NA ORGANIZIRANEM IN NEORGANIZIRANEM TRGU (v mio SIT)


Neto pritok kapitala iz *naslova naložb v vrednostne papirje* znaša v prvih devetih mesecih letošnjega leta 379,3 mio USD (v enakem obdobju lanskega leta so se neto naložbe v vrednostne papirje povečale za 94,7 mio USD).

V septembru letošnjega leta pa smo zabeležili neto odtok kapitala iz naložb v vrednostne papirje v višini 9,0 mio USD.

Od tega so se domače naložbe v tuje vrednostne papirje povečale za 3,2 mio USD, tuje naložbe v slovenske vrednostne papirje pa so se v tem mesecu zmanjšale za 5,8 mio USD.

Naložbe tujcev v lastniške vrednostne papirje so se povečale za 0,4 mio USD. Naložb tujcev v dolžniške vrednostne papirje pa so se zmanjšale v septembru 1999 za 6,2 mio USD.

Po podatkih KDD so v septembru in oktobru tujci prodajali vrednostne papirje. V septembru so prodali za 1,8 mio USD vrednostnih papirjev, v oktobru pa so prodaje dosegle 3,3 mio USD.

Kumulativna neto nakupov vrednostnih papirjev s strani tujcev v prvih desetih mesecih leta 1999 je negativna (-6,9 mio USD).

NETO NAKUPI IN PRODAJE VSEH VREDNOSTNIH PAPIRJEV S STRANI NEREZIDENTOV NA ORG. IN NEORG. TRGU

	januar - sept.		sept.	oktober
	1998	1999	1999	1999
Organizirani trg	3.428,2	-1.246,2	-69,8	-591,9
Neorganizirani trg	-568,8	749,0	-260,9	-16,9
Skupaj v mio SIT	2.859,4	-497,1	-330,6	-608,8
Skupaj v mio USD	15,7	-3,6	-1,8	-3,3

¹ Avgust 1996: izdaja evroobveznic vlade (320,6 mio USD).

December 1996: Redno odplačilo dolga in predčasni odkup dela dolga (159,7 mio USD).

Junij 1997: izdaja evroobveznic vlade (228,2 mio USD).

Marec 1999: izdaja evroobveznic vlade (438,2 mio USD).

Iz podatkov o naložbah v vrednostne papirje izključene:

- izdaja vrednostnih papirjev države za zamenjavo dela zunanjega dolga v višini 465,4 mio USD v juniju 1996,
- izdaja evroobveznic v maju 1998 (556,6 mio USD) za predčasno odplačilo obveznic izdanih v skladu s prevzemom dolga po NFA sporazumu (453 mio USD) v juniju 1998.

V obdobju od januarja do septembra leta 1999 so se po razpoložljivih podatkih neto terjatve iz naslova **kratkoročnih komercialnih kreditov**² povečale za 418,7 mio USD (lani v tem obdobju za 333,8 mio USD). Večino tega povečanja terjatev lahko pripišemo **juljskem** povečanju neto terjatev na osnovi kratkoročnih komercialnih kreditov v višini 192,2 mio USD.

V mesecu septembru je bilo izvoženega za 773,3 mio USD blaga. Od tega je bilo po podatkih plačilnega prometa s tujino plačanega za 537,4 mio USD, neposredne naložbe v blagu so bile zanemarljive, danih transferov v blagu je bilo za 2,1 mio USD, s črpanji dolgoročnih komercialnih kreditov pa je bil financiran izvoz za še dodatnih 2,9 mio USD blaga.

Uvoženega je bilo za 828,7 mio USD blaga, od tega je bilo po podatkih plačilnega prometa in podatkih o neposrednih plačilih tujih kreditodajalcev, s katerimi se poravnava obveznosti domačih posojiljemalcev do drugih nerezidentov³, plačanega 653,0 mio USD. Neposrednih naložb v blagu v Slovenijo je bilo v tem mesecu za 0,4 mio USD, prejetih pa je bilo za 3,9 mio USD transferov v blagu, s črpanji dolgoročnih komercialnih kreditov pa je bil financiran uvoz še dodatnih 2,5 mio USD.

Preostalih 6,6 mio USD predstavlja spremembe terjatev in obveznosti na osnovi dolgoročnih proizvodnih kooperacij in spremembe stanja odprtih računov med nebančnimi subjekti (kontokorenti).

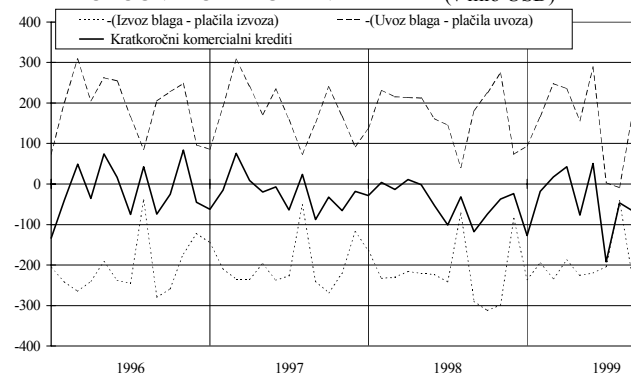
Po skoku v januarju in maju 1999, je sledil skok iz naslova povečanja terjatev iz kratkoročnih komercialnih kreditov tudi v mesecu juliju, medtem ko smo v marcu, aprilu in juniju beležili zmanjšanje terjatev iz kratkoročnih komercialnih kreditov. Terjatve iz kratkoročnih komercialnih kreditov so se povečale tudi v mesecu septembru.

Plačila s tujo gotovino v tujino so **septembra** letos znašala 6,6 mio USD, kar je za 57 % več kot v predhodnem mesecu. Za slab odstotek so se povečala tudi plačila s tujo gotovino v Slovenijo in so znašala 39 mio USD

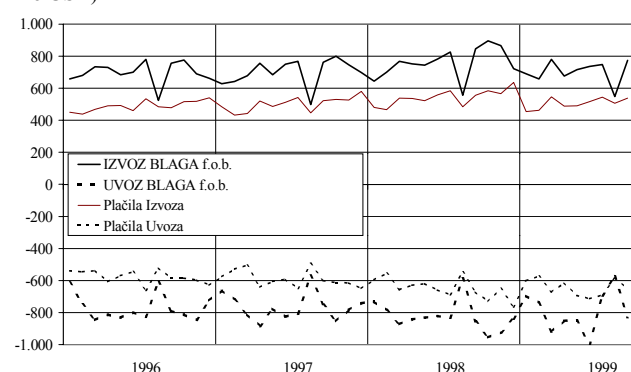
KRATKOROČNI KOMERCIALNI KREDITI (v mio USD)

	januar - sept.		sept. 1999
	1998	1999	
A. BLAGOVNA MENJAVA	-541,6	-822,6	-55,4
1. Izvoz blaga f.o.b	6.613,8	6.325,5	773,3
2. Uvoz blaga f.o.b	-7.155,4	-7.148,0	-828,7
B. PLAČILA BLAGA	894,9	1.245,6	115,6
1. Plačila izvoza blaga skupaj	-4.723,0	-4.544,8	-537,4
Od tega predpl. izvoza blaga	-249,2	-169,1	-16,5
V gotovini	-53,8	-55,9	-8,1
2. Plačila uvoza blaga skupaj	5.618,0	5.790,4	653,0
Od tega predpl. uvoza blaga	764,3	695,2	120,4
V gotovini	1,2	0,9	0,1
C. NEP. NAL V BLAGU			3,5
1. V tujino			0,3
2. V Slovenijo			-0,9
D. TRANSFERI V BLAGU			4,5
1. Dani			0,4
2. Prejeti			12,5
E. DOLG. KOM. KREDITI	20,8	-12,9	-0,3
1. Dani (črpanje)	-27,3	-29,4	-2,9
2. Prejeti (črpanje)	48,1	16,5	2,5
F. OSTALO	-40,3	8,5	6,6
G. Kratkor. kom. krediti	-333,8	-418,7	-66,5

KRATKOROČNI KOMERCIALNI KREDITI (v mio USD)

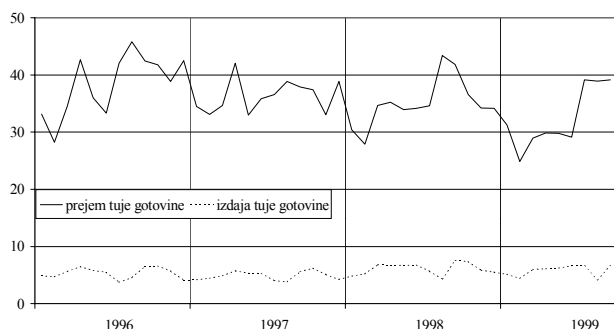


IZVOZ IN UVOZ BLAGA TER PLAČILA IZVOZA IN UVOZA (v mio USD)

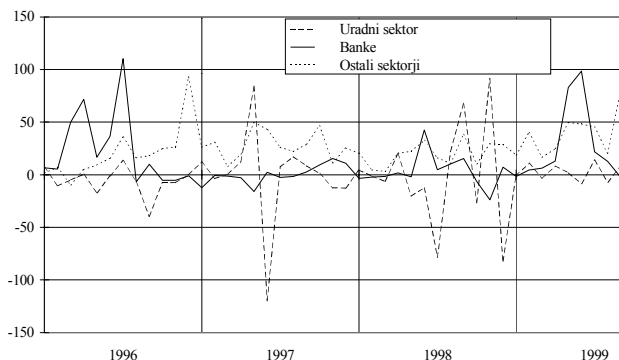


² Od januarja 1999 so v izračun ocene kratkoročnih komercialnih kreditov vključeni tudi podatki o transferih in neposrednih naložbah v blagu.

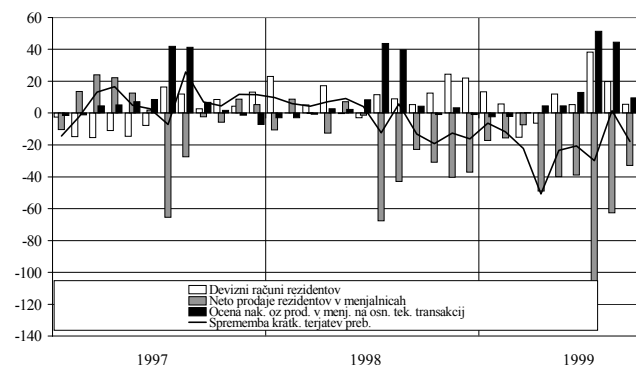
³ Od leta 1997 naprej so v izračun kratkoročnih komercialnih kreditov vključeni tudi podatki o neposrednih plačilih blaga in storitev iz kreditov črpanih v tujini (plačila izvedena mimo računov rezidentov v tujini).

PLAČILA PRAVNIH OSEB S TUJO GOTOVINO V TUJINO IN IZ TUJINE V OBDOBJU 1996 – 1998 (v mio USD)

PLAČILA PRAVNIH OSEB S TUJO GOTOVINO V TUJINO IN IZ TUJINE V LETIH 1998 IN 1999 (v mio USD)

	januar - avgust		avgust
	1998	1999	1999
1. PREJEM TUJE GOTOVINE	316,1	280,9	39,2
a. fakture za blago	53,8	55,9	8,1
b. fakture za storitve	9,0	9,4	1,2
c. ostalo	253,3	215,6	29,8
2. IZDAJA TUJE GOTOVINE	54,6	50,3	6,6
a. fakture za blago	1,4	1,1	0,2
b. fakture za storitve	53,1	49,2	6,4
c. ostalo	0,1	0,1	0,0

ČRPANJA IN ODPLAČILA NAJETIH POSOJIL⁴ (v mio USD)

SPREMEMBA KRATKOROČNIH TERJATEV PREB. (v mio USD)

	januar - sept.		sept.
	1998	1999	1999
Devizni računi rezidentov (a-b)	68,1	78,5	5,5
a. Pologi na devizne račune	1.360,1	1.348,5	141,2
b. Dvigi z deviznih računov	1.292,0	1.270,0	135,7
Neto prodaje tuje gotovine rezidentov v menjalnicah (a-b)	-142,2	-382,3	-32,8
a. Prodaje rezidentov menjalnicam	1.493,5	1.233,7	130,9
b. Nakupi rezidentov v menjalnicah	1.635,7	1.616,0	163,6
Ocena nak. oz prod. v menj. na osn. tek. transakcij	94,3	122,7	9,5
SPREMEMBA KRATK. TERJATEV PREB.	20,3	-181,1	-17,8

SPREMEMBE KRATKOROČNIH TERJATEV PREBIVALSTVA


Obveznosti iz najetih posojil v tujini so se v prvih devetih mesecih letošnjega leta povečale za 523,6 mio USD (lani v enakem obdobju za 107,9 mio USD), kar je posledica neto zadolževanja podjetij (v višini 260,9 mio USD), bank (v višini 249,5 mio USD) in uradnega sektorja (v višini 13,1 mio USD)

V septembru letošnjega leta so se obveznosti iz najetih posojil povečale za 86,1 mio USD.

Največji delež tega zneska so prispevala podjetja, ki so v septembru črpala za 80,2 mio USD tujih posojil (najvišje mesečno zadolžitev v letu 1999), banke so odplačale za 2,5 mio USD posojil, medtem ko je uradni sektor črpal za 8,4 mio USD posojil.

Povečanje *terjatev* iz naslova **odobrenih posojil** nerezidentom znaša v septembru letošnjega leta 0,3 mio USD.

V prvih devetih mesecih letošnjega leta so se **imetja tuje gotovine in vlog prebivalstva** povečala za 181,1 mio USD (lani v enakem obdobju so se zmanjšala za 20,3 mio USD).

Rezidenti so v menjalnicah neto kupili za 382,3 mio USD tuje gotovine. Od tega so na devizne račune pri domačih bankah neto položili za 78,5 mio USD, za potrebe tekočih transakcij pa so kupili 122,7 mio USD več tuje gotovine kot so je prodali.

V septembru letošnjega leta je prebivalstvo za 17,8 mio USD povečalo imetja tuje gotovine in vlog. Rezidenti so v menjalnicah neto kupili za 32,8 mio USD tuje gotovine. Od tega so na devizne račune pri domačih bankah neto položili za 5,5 mio USD, za potrebe tekočih transakcij pa so kupili 9,5 mio USD več tuje gotovine kot so je prodali.

⁴ Zmanjšanje obveznosti bank po tujih posojilih v višini 465,4 mio USD v avgustu leta 1996 za katere so bile izdane obveznice za zamenjavo dela zunanjega dolga v sliki ni prikazano.

V obdobju od januarja do septembra leta 1999 so menjalnice rezidentom in nerezidentom neto prodale za 51,9 mio USD tuje gotovine.

V septembru letošnjega leta pa so neto kupile za 6,8 mio USD tuje gotovine

Odkupi tuje gotovine v menjalnicah so se v septembru glede na avgust zmanjšali za 7,2 mio USD, prodaje pa so se zmanjšale za 20,2 mio USD.

V prvih devetih mesecih letošnjega leta so menjalnice od nerezidentov neto odkupile za 330,4 mio USD, rezidentom pa so neto prodale za 382,3 mio USD tuje gotovine.

V septembru letošnjega leta so menjalnice od tujcev neto odkupile za 39,2 mio USD, rezidentom pa so prodale za 32,8 mio USD tuje gotovine več, kot so je od njih odkupile.

Vloge nerezidentov pri domačih bankah so se v obdobju od januarja do septembra leta 1999 zmanjšale za 40,6 mio USD, kar je predvsem posledica visokega zmanjšanja teh vlog v mesecu januarju⁵.

V septembru letošnjega leta so se vloge nerezidentov pri domačih bankah povečale za 7,4 mio USD.

Imetja tuje gotovine in vlog bančnega sektorja so se v devetih mesecih letošnjega leta povečala za 89,6 mio USD

V septembru letošnjega leta so se imetja tuje gotovine in vlog bančnega sektorja povečala za 12,8 mio USD.

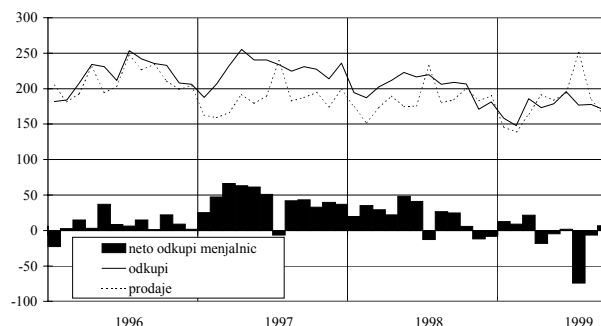
Pretežni del imetij tuje gotovine in vlog bančnega sektorja so *rezerve poslovnih bank*, ki so se v septembru letošnjega leta povečale za 16,5 mio USD.

Devizne rezerve bank na osnovi stanj konec septembra 1999 znašajo 1.213,0 mio USD.

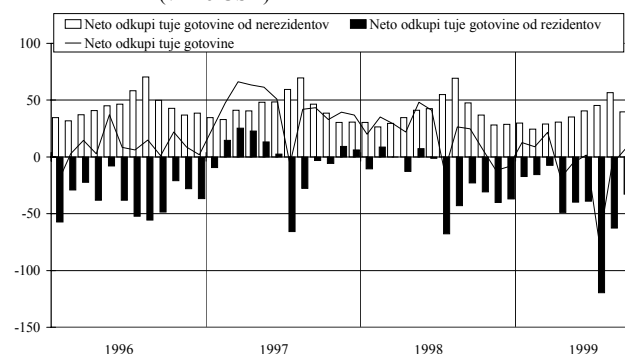
Imetja tuje gotovine in vlog ostalih sektorjev so se v devetih mesecih letošnjega leta povečala za 168,4 mio USD, v prvih devetih mesecih 1998 pa so se zmanjšala za 18,7 mio USD.

Imetja tuje gotovine in vlog ostalih sektorjev so se v septembru letošnjega leta povečala za 12,0 mio USD, v septembru 1998 pa so se povečala za 13,8 mio USD.

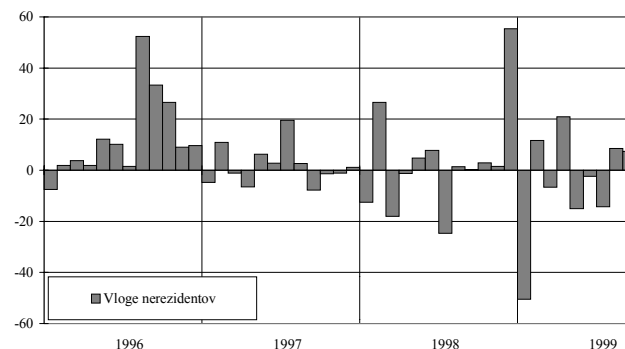
PRODAJE IN ODKUPI TUJE GOT. V MENJAL. (v mio USD)



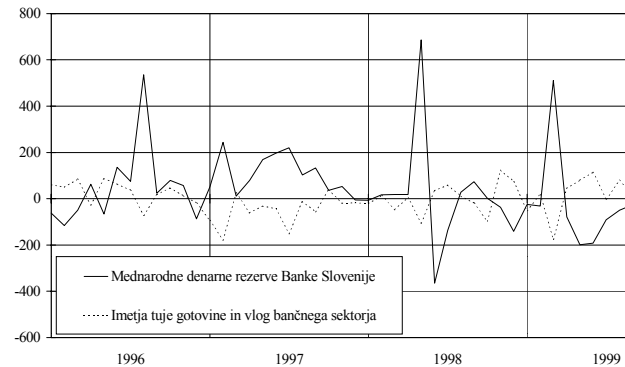
NETO ODKUPI TUJE GOTOVINE OD NEREZIDENTOV IN REZIDENTOV (v mio USD)



VLOGE NEREZIDENTOV⁶ (v mio USD)



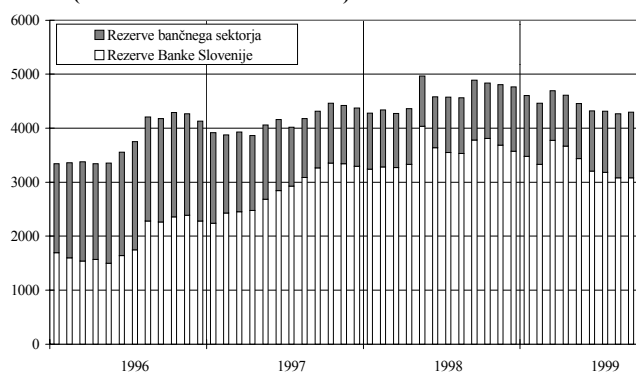
SPREMEMBE STANJ TUJE GOTOVINE IN VLOG BANČNEGA SEKTORJA IN MEDNARODNE DENARNE REZERVE BANKE SLOVENIJE NA OSNOVI TRANSAKCIJ (v mio USD)



⁵ Decembra 1998 je Ministrstvo za finance plačalo na nerezidentni račun pri domači banki za koristnika iz Bosne 48,7 mio USD, za odplačilo kredita (prevzem dolgov SFRJ do Kuvajta s strani MF). Januarja 1999 pa je bosanska banka, ki ima nerezidentni račun pri domači banki, sredstva s tega računa nakazala v tujino.

⁶ Postavka ostale obveznosti/gotovina in vloge/banke.

DEVIZNE REZERVE BANKE SLOVENIJE IN POSLOVNIH BANK (STANJA KONEC MESECA)

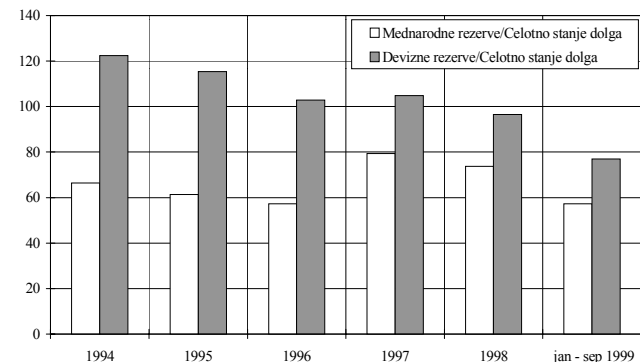


Mednarodne denarne rezerve Banke Slovenije so se na podlagi transakcij v obdobju od januarja do septembra leta 1999 zmanjšale za 182,3 mio USD, medtem ko so se v enakem obdobju lani povečale za 333,4 mio USD.

V septembru letošnjega leta so se rezerve Banke Slovenije na osnovi transakcij zmanjšale za 25,9 mio USD, medtem ko so se v septembru 1998 rezerve Banke Slovenije povečale za 73,7 mio USD.

Devizne rezerve Banke Slovenije predstavljajo 71,8 % celotnih deviznih rezerv bančnega sistema oz. 3.082,9 mio USD.

RAZMERJE MED MEDNARODNIMI REZERVAMI BANKE SLOVENIJE IN POSLOVNIH BANK TER UVOZOM BLAGA IN STORITEV



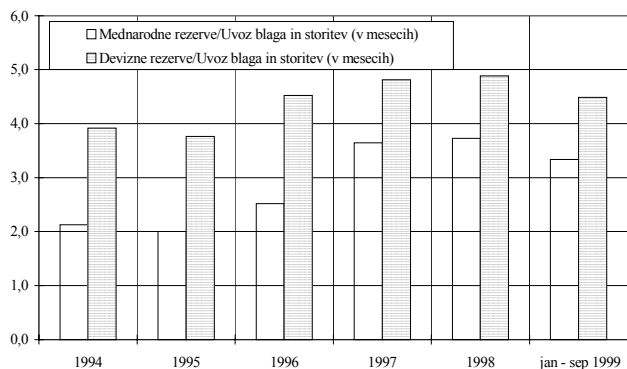
Konec septembra letošnjega leta znaša stanje deviznih rezerv Banke Slovenije in poslovnih bank 4.295,9 mio USD.

Devizne rezerve bančnega sistema so se v obdobju od konca septembra 1998 do konca septembra 1999 zmanjšale za 592,1 mio USD.

V tem obdobju se je stanje deviznih rezerv bank povečalo za 105,7 mio USD, stanje deviznih rezerv Banke Slovenije pa zmanjšalo za 697,9 mio USD.

Konec septembra letošnjega leta so bile mednarodne rezerve Banke Slovenije (brez rezerv poslovnih bank) enake 3,3 povprečnega mesečnega uvoza blaga in storitev v prvih štirih mesecih letošnjega leta.

DEVIZNE REZERVE IN ZUNANJI DOLG



Mednarodne rezerve Banke Slovenije so konec meseca septembra 1999 predstavljale 57,2 % celotnega zunanjega dolga.