

BANKA  

---

SLOVENIJE

# PLAČILNA BILANCA SLOVENIJE

avgust 1999

*Banka Slovenije*  
Slovenska 35  
1000 Ljubljana  
Tel.: 061 17 19 000  
Fax.: 061 215 516  
E-pošta: bsl@bsi.si

***Finančna statistika***  
Tel.: 061 17 19 339  
Fax.: 061 17 19 723  
E-pošta: fs@bsi.si

Ljubljana, 21.10.1999

Plačilna bilanca je pripravljena na podlagi predhodnih podatkov z dne 12.10.1999.

[http://www.bsi.si/html/publikacije/placilne\\_bilance/pb\\_1999\\_08.pdf](http://www.bsi.si/html/publikacije/placilne_bilance/pb_1999_08.pdf)

**POVZETEK DOGAJANJ:**

Avgusta 1999 je bil **presežek tekočega računa 34,6 mio USD** pri zelo nizkem uvozu in izvozu blaga.

Na presežek tekočega računa je v avgustu 1999 vplival presežek v storitveni menjavi, saldu dohodkov in transferov, **zmanjševal** pa ga je primanjkljaj v trgovinski menjavi.

**Blagovna menjava** je bila nižja zaradi dopustov in znanih razlogov: izvoz je manjši zaradi krize v državah nekdanje Sovjetske zveze, zaradi gospodarske krize na Hrvaškem in vojne v ZR Jugoslaviji. Uvoz pa je po julijskem padcu (zaradi uvedbe davka na dodano vrednost) zopet na primerljivi lanskoletni višini.

**Nižji presežek v storitvah** je posledica nizkega izvoza potovanj, ki je bil nižji zaradi manjšega števila turističnih nočitev in manjšega števila izletnikov. Na drugi strani pa se je uvoz potovanj v avgustu zelo povečal in je bil, za julijem 1999, drugi najvišji uvoz potovanj od leta 1994 dalje.

**Kapitalski in finančni račun** sta izkazala v avgustu 1999 **odliv kapitala v višini 43,3 mio USD**. Na tako visok odliv kapitala je najbolj vplivalo povečanje terjatev iz naslova kratkoročnih komercialnih kreditov in povečanje imetij tuje gotovine in vlog bank. Odliv kapitala je zmanjševalo predvsem najemanje posojil v tujini in neposredne naložbe tujcev v Sloveniji.

**PLAČILNA BILANCA SLOVENIJE**
*predhodni podatki z dne 12.10.1999*
*tokovi v mio USD*

	Januar - Avgust		Avgust	
	1998	1999	1998	1999
<b>I. Tekoči račun</b>	<b>-21,3</b>	<b>-397,5</b>	<b>58,2</b>	<b>34,6</b>
<b>1. Blago</b>	<b>-533,8</b>	<b>-761,8</b>	<b>-30,6</b>	<b>-23,4</b>
<b>1.1. Izvoz blaga</b>	<b>5.767,7</b>	<b>5.547,1</b>	<b>555,0</b>	<b>541,8</b>
Izvoz f.o.b.	5.742,6	5.503,5	549,9	535,6
Prilagoditev zaobjema	25,1	43,6	5,1	6,2
<b>1.2. Uvoz blaga</b>	<b>-6.301,4</b>	<b>-6.308,9</b>	<b>-585,6</b>	<b>-565,1</b>
Uvoz c.i.f.	-6.443,4	-6.437,6	-595,5	-573,7
Prilagoditev c.i.f./f.o.b	261,5	243,4	24,2	21,7
Prilagoditev zaobjema	-119,6	-114,8	-14,3	-13,1
<b>2. Storitve</b>	<b>348,5</b>	<b>231,0</b>	<b>64,7</b>	<b>35,6</b>
<b>2.1. Izvoz storitev</b>	<b>1.343,4</b>	<b>1.301,8</b>	<b>213,3</b>	<b>196,5</b>
Transport	345,4	334,6	42,8	46,7
Potovanja	747,9	673,3	130,2	113,2
Komunikacijske storitve	14,7	15,7	1,8	3,2
Konstrukcijske storitve	52,9	37,1	5,6	3,8
Finančne storitve	5,3	5,5	0,6	0,7
Ostale poslovne storitve	133,7	175,7	26,6	20,6
Posredovanje	56,6	94,6	17,1	11,6
Osebne, kulturne in rekreacijske storitve	7,9	12,2	1,0	0,8
<b>2.2. Uvoz storitev</b>	<b>-994,9</b>	<b>-1.070,8</b>	<b>-148,6</b>	<b>-160,9</b>
Transport	-249,7	-233,4	-29,6	-28,4
Potovanja	-398,5	-426,4	-81,2	-89,1
Komunikacijske storitve	-16,9	-24,1	-1,5	-5,5
Gradbena in montažna dela	-17,9	-45,3	-3,0	-4,9
Finančne storitve	-14,8	-14,8	-1,8	-1,5
Licence, patenti in avtorske pravice	-26,6	-30,6	-3,0	-2,8
Ostale poslovne storitve	-212,9	-221,2	-22,9	-21,4
Posredovanje	-56,5	-53,0	-5,8	-5,3
<b>3. Dohodki</b>	<b>89,2</b>	<b>52,0</b>	<b>11,9</b>	<b>9,0</b>
<b>3.1. Prejemki</b>	<b>300,1</b>	<b>286,8</b>	<b>37,6</b>	<b>34,1</b>
Od dela	156,6	140,0	19,6	17,4
Od kapitala	143,5	146,9	18,0	16,7
<b>3.2. Izdatki</b>	<b>-210,9</b>	<b>-234,8</b>	<b>-25,8</b>	<b>-25,1</b>
Od dela	-17,6	-15,4	-2,0	-1,5
Od kapitala	-193,2	-219,5	-23,7	-23,6
<b>4. Tekoči transferi</b>	<b>74,8</b>	<b>81,4</b>	<b>12,2</b>	<b>13,4</b>
<b>4.1. V Slovenijo</b>	<b>167,0</b>	<b>213,6</b>	<b>23,6</b>	<b>28,5</b>
Vladni sektor	14,8	19,8	1,1	4,8
Ostali sektorji	152,3	193,8	22,6	23,6
<b>4.2. V tujino</b>	<b>-92,3</b>	<b>-132,3</b>	<b>-11,4</b>	<b>-15,1</b>
Vladni sektor	-69,5	-70,8	-8,5	-9,1
Ostali sektorji	-22,8	-61,5	-2,9	-6,0

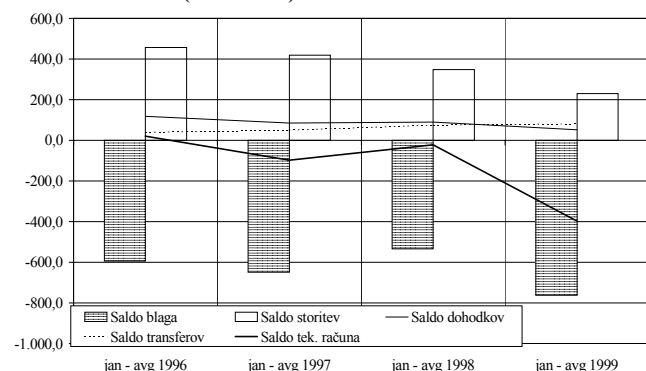
Plaćilna bilanca Slovenije; predhodni podatki z dne 12.10.1999

tokovi v mio USD

	Januar - Avgust		Avgust	
	1998	1999	1998	1999
<b>II. Kapitalski in finančni račun</b>	<b>-53,3</b>	<b>380,5</b>	<b>-66,7</b>	<b>-43,3</b>
<b>A. Kapitalski račun</b>	<b>-1,4</b>	<b>-0,1</b>	<b>0,4</b>	<b>0,3</b>
1. Kapitalski transferi	-0,4	0,1	0,2	0,2
2. Patenti in licence	-0,9	-0,1	0,1	0,0
<b>B. Finančni račun</b>	<b>-51,9</b>	<b>380,6</b>	<b>-67,1</b>	<b>-43,6</b>
<b>1. Neposredne naložbe</b>	<b>138,5</b>	<b>34,6</b>	<b>4,6</b>	<b>8,2</b>
Domače v tujini	-7,1	-24,0	0,4	-0,1
Tuje v Sloveniji	145,6	58,7	4,3	8,3
<b>2. Naložbe v vrednostne papirje</b>	<b>142,7</b>	<b>388,8</b>	<b>-32,5</b>	<b>-0,9</b>
Terjatve (domače v tujini)	-2,7	-15,3	-6,1	-2,1
Obveznosti (tuje v Sloveniji)	145,5	404,1	-26,3	1,2
<b>3. Ostale naložbe</b>	<b>-73,4</b>	<b>-199,2</b>	<b>-11,5</b>	<b>-100,8</b>
<b>3.1. Terjatve</b>	<b>-180,6</b>	<b>-660,2</b>	<b>-58,1</b>	<b>-132,9</b>
Komercialni krediti	-232,2	-368,4	-31,3	-54,4
Dolgoročni	-16,0	-9,4	0,7	-3,7
Kratkoročni	-216,1	-359,0	-32,0	-50,7
Posojila	-39,5	-28,9	-16,0	0,3
Banke	-23,5	-13,0	-8,1	-0,1
Ostali sektorji	-16,0	-15,8	-7,8	0,4
Gotovina in vloge	83,9	-231,0	-8,6	-78,4
Banke	51,5	-76,8	-11,2	-79,2
Ostali sektorji	32,4	-154,3	2,7	0,8
Prebivalstvo	33,2	-162,6	5,6	2,3
Rač. v tujini	-0,8	8,3	-2,9	-1,5
Ostale terjatve	7,2	-31,9	-2,2	-0,4
Banka Slovenije	-5,2	-5,4	0,0	0,0
Banke	10,6	-27,1	-3,4	-0,6
Ostali sektorji	3,4	1,4	1,2	0,2
<b>3.2. Obveznosti</b>	<b>107,1</b>	<b>461,0</b>	<b>46,6</b>	<b>32,1</b>
Komercialni krediti	8,8	-12,4	2,2	-0,7
Posojila	107,9	523,6	43,3	24,6
Banka Slovenije	-	-	-	-
Vladni sektor	-72,1	13,1	22,3	-9,0
Banke	49,7	249,5	10,3	12,8
Ostali sektorji	130,2	260,9	10,6	20,8
Vloge	-15,9	-48,0	1,4	8,5
Banke	-16,0	-48,0	1,4	8,5
Ostale obveznosti	6,4	-2,1	-0,2	-0,3
Banke	3,4	-0,9	-0,2	0,0
<b>4. Mednarodne denarne rezerve</b>	<b>-259,7</b>	<b>156,4</b>	<b>-27,7</b>	<b>49,9</b>
Zlato, SDR in rezervna imetja pri MDS	-22,5	-31,6	-22,2	-0,4
Devize	-237,3	188,0	-5,5	50,3
Gotovina in vloge	170,3	446,7	4,3	41,7
Vrednostni papirji	-407,6	-258,7	-9,8	8,6
<b>III. Neto napake in izpustitve</b>	<b>74,6</b>	<b>16,9</b>	<b>8,5</b>	<b>8,7</b>

## I. TEKOČI RAČUN BLAGO

### TEKOČI RAČUN (v mio USD)



**Tekoči račun** je v obdobju od januarja do avgusta letošnjega leta **negativen** in znaša **-397,5 mio USD**.

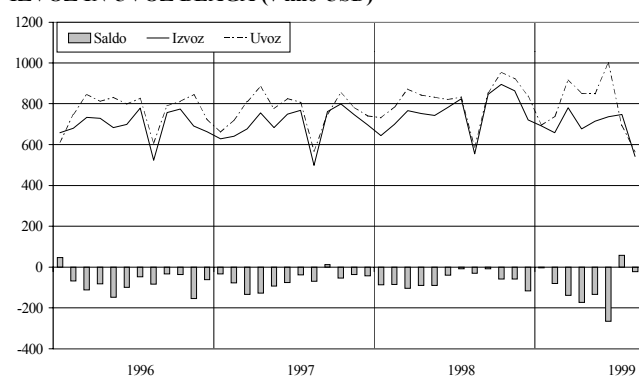
*Primanjkljaj blaga* v obdobju od januarja do avgusta 1999 je v primerjavi z enakim obdobjem v letu 1998 višji za 228,1 mio USD, zaradi nižjega izvoza blaga (za 3,8 %).

*Saldo storitev* je v proučevanem obdobju nižji za 117,5 mio USD, predvsem zaradi velikega zmanjšanja izvoza potovanj (za 10 %), izvoza transporta (za 5 %) in povečanja uvoza potovanj (za 7 %).

*Saldo dohodkov* se je zmanjšal za 37,2 mio USD, medtem ko je *saldo transferov* višji od primerljivega lanskoletnega za 6,6 mio USD.

V obdobju od januarja do avgusta 1999 je **primanjkljaj** v trgovinski bilanci znašal **761,8 mio USD**, medtem ko je v letu 1998 znašal 533,8 mio USD. Višji primanjkljaj v trgovinski bilanci je posledica nižjega izvoza blaga, medtem ko je uvoz blaga ostal nespremenjen v proučevanem obdobju.

### IZVOZ IN UVOZ BLAGA (v mio USD)



Izvoz blaga je v osmih mesecih leta 1999 v primerjavi z lanskim letom nižji za 3,8 %, medtem ko je uvoz blaga ostal na lanskoletni ravni.

V avgustu je zaradi sezonskih dejavnikov (dopusti) menjava blaga ponavadi zelo nizka, kar potrjujeta izvoz blaga, ki je bil v avgustu 1999 541,8 mio USD in je bil za 2,4 % nižji kot izvoz avgusta 1998 (desezoniran količinski izvoz blaga pa je bil višji za 3,3 %), in uvoz blaga, ki je znašal 565,1 mio USD in je bil za 3,5 % nižji (desezoniran količinski uvoz blaga pa je bil nižji za 0,9 %).

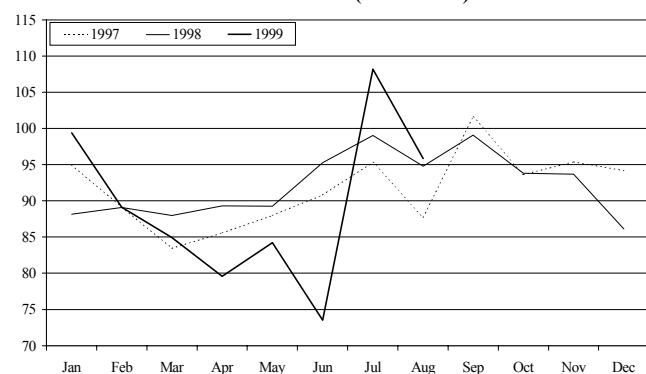
V avgustu 1999 je pokritost uvoza z izvozom 95,9 %, kar je nad lanskoletno avgustsko pokritostjo, ki je bila 94,8 %.

Pokritost uvoza z izvozom v obdobju od januarja do avgusta 1999 je znašala 87,9 % kar je manj kot primerljiva lanskoletna pokritost uvoza z izvozom, ki je bila 91,5 %.

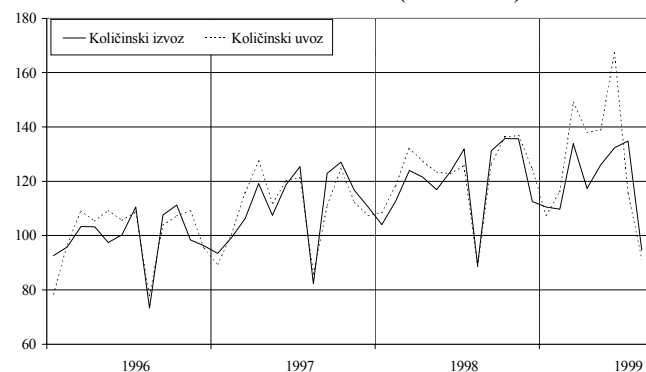
Količinski izvoz blaga v avgustu 1999 je bil v primerjavi z izvozom avgusta 1998 za 6,1 % višji, količinski uvoz blaga pa višji za 3,0 %.

V celem letu 1999 je bil količinski izvoz višji od primerljivega v letu 1998 za 3,1 %, medtem ko je bil količinski uvoz blaga višji za 8,1 %.

### POKRITOST UVOZA Z IZVOZOM (v odstotkih)



### KOLIČINSKI IZVOZ IN UVOZ BLAGA (1995 = 100)



Po primerjavi obdobj od januarja do avgusta v letih 1994 - 1999 je imela Slovenija primanjkljaj v trgovinski bilanci z vsemi omenjenimi evropskimi integracijami, presežek pa z državami nekdanje Jugoslavije in državami nekdanje SZ.

V avgustu 1999 je primanjkljaj Slovenije z državami EU najvišji od leta 1994 in znaša 766,9 mio USD. Opazno je tudi povečanje primanjkljaja z državami CEFTE, medtem ko je primanjkljaj z državami EFTE ostal na približno enaki ravni. Presežek z državami nekdanje Jugoslavije se zmanjšal za 65,3 mio USD, predvsem zaradi velikega zmanjšanja izvoza na Hrvaško in Jugoslavijo. Primanjkljaj z državami nekdanje SZ se je v avgustu 1999 spremenil v izravnano menjavo, medtem ko smo v primerljivih obdobjih od leta 1994 do 1998 izkazovali presežek.

Slovenija je s Hrvaško in Nemčijo ohranila presežek, medtem ko ima v menjavi z Avstrijo, Italijo in Francijo primanjkljaj.

V obdobju od januarja do avgusta 1999 v primerjavi z osmimi meseci leta 1998, se je primanjkljaj v menjavi s Francijo povečal za 112,1 mio USD, z Avstrijo pa je primanjkljaj ostal na enaki ravni kot v lanskem letu. Primanjkljaj z Italijo se še naprej znižuje in je manjši za 28,8 mio USD. Presežek v menjavi z Nemčijo se je povečal za 92,5 mio USD, presežek v menjavi s Hrvaško pa se je zmanjšal za 100,6 mio USD.

Desezonirani količinski izvoz blaga se je v avgustu 1999 v primerjavi z avgustom 1998, povečal za 3,3 %, medtem ko se je desezoniran količinski izvoz blaga v celem letu 1999 v primerjavi s sedmimi meseci leta 1998 povečal za 3,4 %.

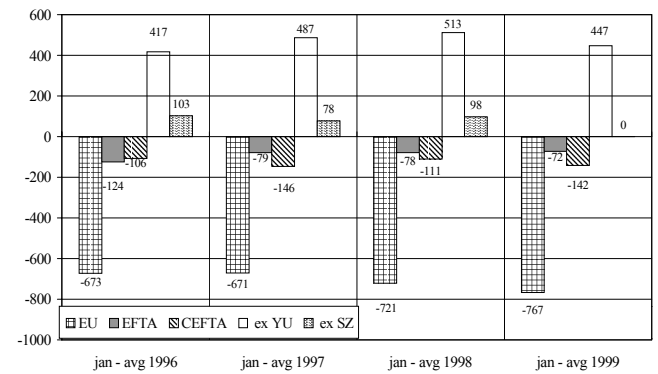
Če primerjamo avgust 1999 in avgust 1998, se je izvoz proizvodov (izražen v USD po tekočih tečajih):

- za reprodukcijo povečal za 6,8 %
- za investicije zmanjšal za 1,1 %
- za široko porabo zmanjšal za 13,5 %

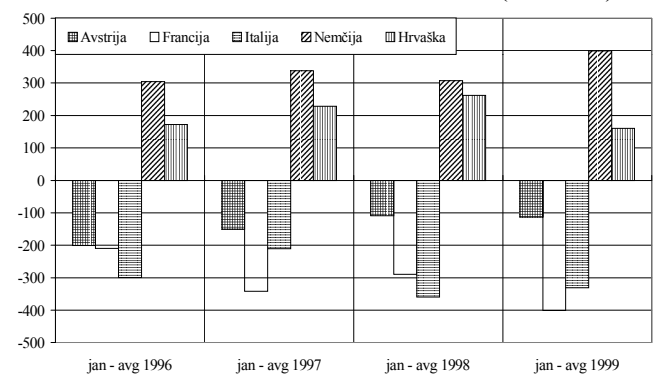
Primerjava med januarjem in avgustom 1999 in 1998 pa pokaže, da se je izvoz proizvodov:

- za reprodukcijo zmanjšal za 3,0 %
- za investicije zmanjšal za 4,4 %
- za široko porabo zmanjšal za 5,5 %

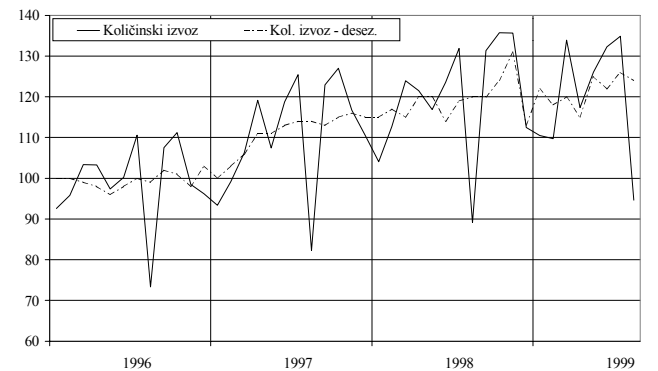
**SALDO TRGOVINSKE BILANCE MED SLOVENIJO IN EU, EFTO, CEFTO IN DRŽ. NEKDANJE JUGOSLAVIJE (v mio USD)**



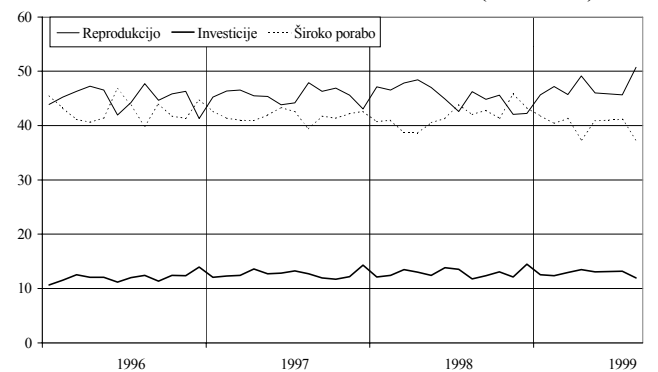
**SALDO TRGOVINSKE BILANCE MED SLOVENIJO IN PETIMI NAJVEČJIMI TRGOVINSKIMI PARTNERICAMI (v mio USD)**

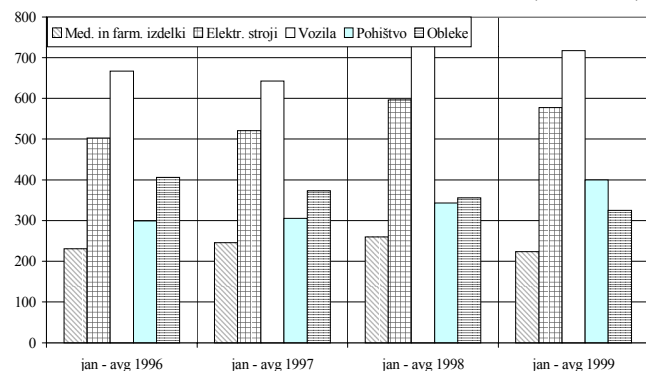
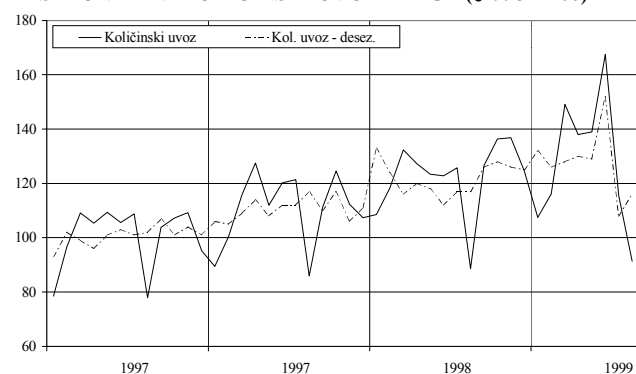
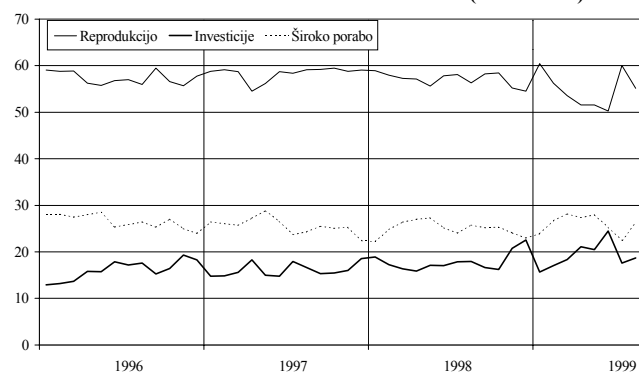
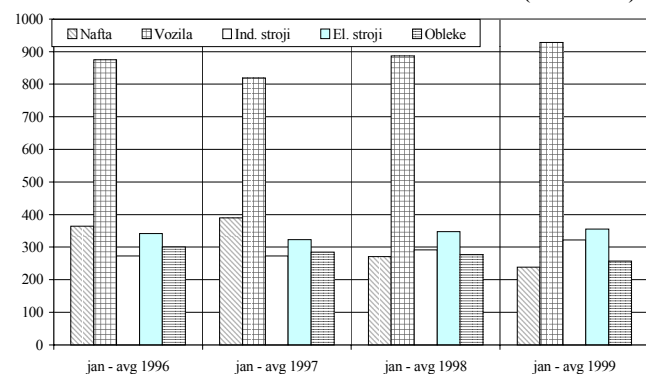


**DESEZONIRANI KOLIČINSKI IZVOZ BLAGA (Ø1995 = 100)**



**DELEŽI IZVOZA BLAGA PO EKON. NAMENU (v odstotkih)**



**IZVOZ PETIH NAJPOMEMBNEJŠIH PROIZVODOV (v mio USD)**

**DESEZONIRANI KOLIČINSKI UVOZ BLAGA (1995 = 100)**

**DELEŽI UVOZA BLAGA PO EKON. NAMENU (v odstotkih)**

**UVOZ PETIH NAJPOMEMBNEJŠIH PROIZVODOV (v mio USD)**


Na sliki levo je prikazanih pet proizvodov z največjim deležem v izvozu blaga v letu 1997.

V obdobju od januarja do avgusta 1999 v primerjavi s prvimi osmimi meseci leta 1998 se je povečal šamo izvoz pohištva (16,4 %), medtem ko je izvoz ostalih štirih izbranih proizvodov padel. Tako je izvoz vozil nižji za 2,5 %, izvoz oblek se je v proučevanem obdobju zmanjšal za 8,7 %, izvoz električnih strojev se je znižal za 3,2 %, najbolj pa je upadel izvoz medicinskih in farmacevtskih izdelkov za 13,9 %.

V avgustu 1999 v primerjavi z avgustom 1998, sta se povečala le izvoz pohištva (za 7,1 %) in izvoz električnih strojev (za 7,3 %), medtem ko se je izvoz ostalih izdelkov znižal. Tako se je najbolj znižal izvoz vozil (za 55,3 %), sledila pa sta mu izvoz oblek (za 18,2 %) in izvoz medicinskih in farmacevtskih izdelkov (za 12,2 %).

Desezoniran količinski uvoz je v avgustu 1999, v primerjavi z avgustom 1998 nižji za 0,9 %.

V letu 1999 pa je bil desezoniran količinski uvoz višji za 6,7 %, v primerjavi z letom 1998.

Če primerjamo avgust 1999 in avgust 1998, se je uvoz proizvodov (izražen v USD po tekočih tečajih):

- za reprodukcijo zmanjšal za 5,7 %
- za investicije povečal za 0,1 %
- za široko porabo zmanjšal za 2,2 %

Primerjava med januarjem in avgustom 1999 in 1998 pa pokaže, da se je uvoz proizvodov:

- za reprodukcijo zmanjšal za 5,3 %
- za investicije povečal za 12,8 %
- za široko porabo povečal za 2,9 %

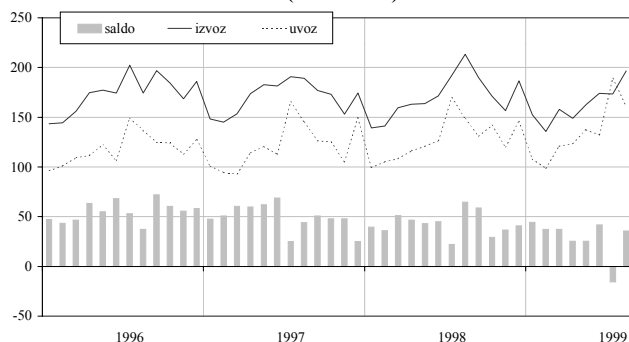
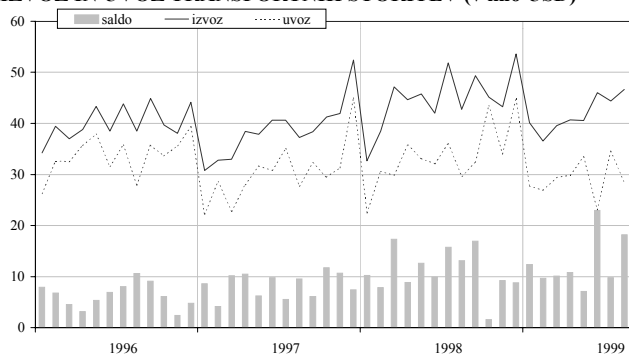
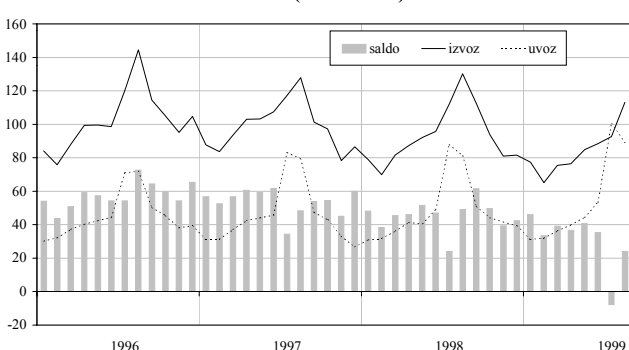
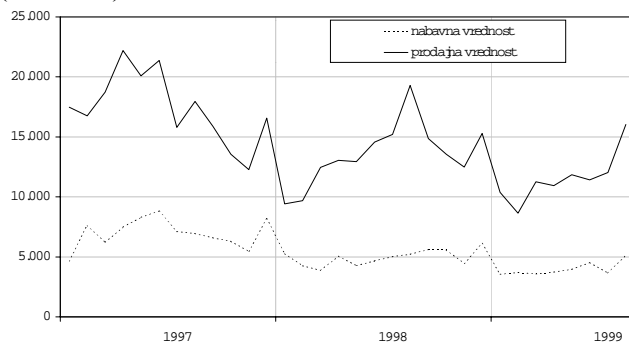
Na sosednji sliki je prikazano pet proizvodov, ki so imeli v celotnem uvozu leta 1997 največji delež.

Uvoz nafte v prvih osmih mesecih leta 1999 v primerjavi s prvimi osmimi meseci leta 1998, se je zmanjšal za 12,0 %.

V obdobju od januarja do avgusta leta 1999 v primerjavi z ustreznim obdobjem 1998 se je uvoz vozil povečal za 4,6 %, uvoz električnih strojev za 2,4 %, uvoz industrijskih strojev za 10,4 %, medtem ko se je uvoz oblek zmanjšal za 6,9 %.

V avgustu 1999 v primerjavi z avgustom 1998, so je povišal uvoz nafte (za 5,1 %), uvoz električnih strojev (za 2,1 %) in uvoz industrijskih strojev (za 7,9 %) medtem ko se je uvoz vozil zmanjšal za 19,5 % in uvoz oblek pa se je v proučevanem obdobju zmanjšal za 5,2 %.



**STORITVE, DOHODKI, TRANSFERI****IZVOZ IN UVOZ STORITEV (v mio USD)****IZVOZ IN UVOZ TRANSPORTNIH STORITEV (v mio USD)****IZVOZ IN UVOZ POTOVANJ (v mio USD)****NABAVNA IN PRODAJNA VREDNOST UVOŽENEGA BLAGA (v tisoč USD)**

V avgustu letošnjega leta je **presežek storitvene bilance znašal 35,6 mio USD**.

Izvoz storitev je v avgustu 1999 glede na avgust 1998 nižji za 8%, na kar je vplivalo predvsem znižanje postavke potovanj in sicer glede na lanski avgust kar za 17,0 mio USD. V osmih mesecih letošnjega leta znaša izvoz storitev 1.301,8 mio USD, v enakem lanskem obdobju pa 1.343,4 mio USD.

Uvoz storitev se je v avgustu, glede na avgust v lanskem letu povečal za 8%. V osmih mesecih letošnjega leta znaša 1.070,8 mio USD, v enakem lanskem obdobju pa 994,9 mio USD. Razlog za povečanje v letošnjem avgustu je v povečanju potovanj v tujino (povečanje nočitev Slovencev na Hrvaškem in sicer glede na lansko leto za 4%, povečanje komunikacijskih storitev ter storitev gradbenih in montažnih del, ki v osemmesečnem obdobju leta 1999 znašajo že 45,3 mio USD, v enakem lanskem pa le 17,9 mio USD.

Presežek **transportnih storitev** je v avgustu letošnjega leta znašal 18,2 mio USD, (v avgustu lanskega leta pa je bil presežek transportnih storitev 13,1 mio USD). V osemmesečnem obdobju letošnjega leta je izvoz transportnih storitev glede na enako obdobje lanskega leta višji za 3,9 mio USD. Predvsem so se povečale storitve ostalega transporta. Glede na lanski avgust se je uvoz transportnih storitev v letošnjem letu zmanjšal za 4,0% in sicer zaradi zmanjšanja storitev železniškega transporta. Tudi v obdobju od januarja do avgusta v letu 1999, v primerjavi z enakim obdobjem v lanskem letu se pokaže zmanjšanje transportnih storitev na strani uvoza in sicer za 7%.

V avgustu 1999 se po primanjkljaju v juliju pri postavki **potovanja**, zopet pojavi **presežek** in znaša **24,1 mio USD**. V lanskem letu v enakem obdobju beležimo presežek 49,1 mio USD. V avgustu 1999 so se nekoliko povečala potovanja na izvozni strani. Razlogov je več, najpomembnejši pa so: povečanje števila nočitev tujih gostov, avgust naj bi predstavljal višek turistične sezone.

V osmih mesecih letošnjega leta znaša izvoz storitev potovanj **673,3** mio USD v enakem lanskem obdobju pa 747,8 mio USD, uvoz storitev potovanj pa v osemmesečnem obdobju letošnjega leta znaša 426,4 mio USD, v lanskem letu pa 398,5 mio USD, kar je za 27,9 mio USD več kot v enakem lanskem obdobju.

**Primanjkljaj ostalih poslovnih storitev** je v avgustu znašal le 0,8 mio USD.

Primanjkljaj se je v avgustu letošnjega leta v primerjavi z enakim obdobjem v letu 1998 zmanjšal za 2,9 mio USD. V avgustu letošnjega leta, v primerjavi z avgustom v lanskem letu se je izvoz ostalih poslovnih storitev zmanjšal za 23% (na kar je vplivalo zmanjšanje storitev posredovanja). Uvoz v avgustu se je zmanjšal za 7%, glede na enako obdobje v lanskem letu. V osmih mesecih letošnjega leta znašajo ostale poslovne storitve na strani izvoza 175,7 mio USD, v enakem lanskem obdobju pa 133,7 mio USD.

**Presežek dohodkov od dela in kapitala** je v avgustu letošnjega leta 9,0 mio USD, v enakem lanskem obdobju pa 11,9 mio USD. Pri dohodkih od dela je v avgustu 1999 presežek v višini 15,9 mio USD.

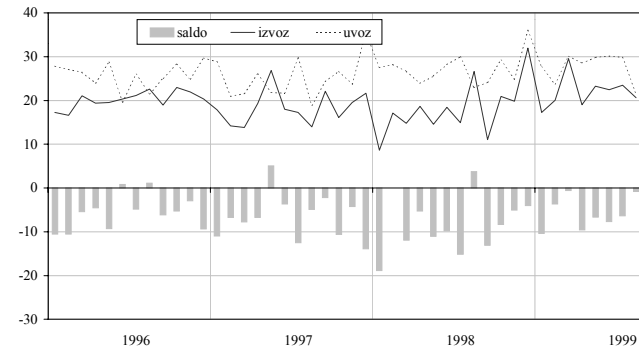
Pri dohodkih od kapitala pa je v avgustu 1999 primanjkljaj, ki znaša 6,9 mio USD. Izdatki znašajo 23,6 mio USD, (izplačilo obresti od naložb v obveznice in zadolžnice uradnega sektorja).

Presežek **tekočih transferov** v avgustu letošnjega leta znaša **13,4 mio USD**.

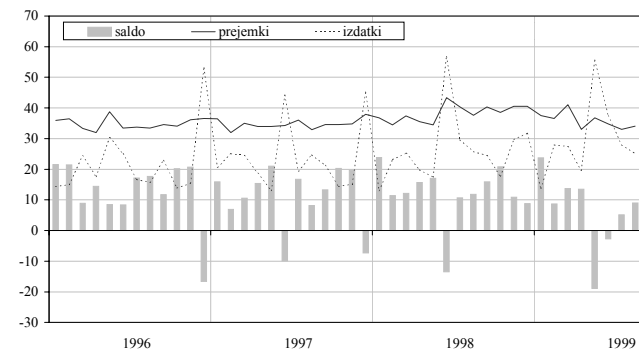
Transferi iz tujine so se v avgustu letošnjega leta glede na avgust v lanskem letu povečali za 21%. V osmih mesecih letošnjega leta znašajo transferi v Slovenijo 213,6 mio USD, v enakem lanskem obdobju 167,0 mio USD.

V avgustu letošnjega leta so se pri transferih iz tujine povečali transferi uradnega sektorja (razne pomoči in darila), ter transferi ostalih sektorjev (prejemki na osnovi rent, zapuščin). Pri transferih v tujino pa so se tudi povečali ostali transferi, (to so transferi na osnovi zapuščin, daril, preživnin).

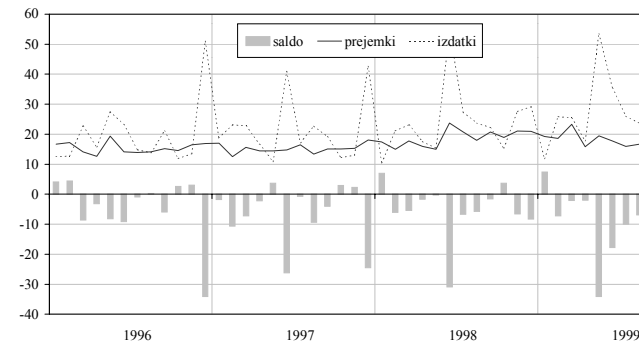
**OSTALE POSLOVNE STORITVE (v mio USD)**



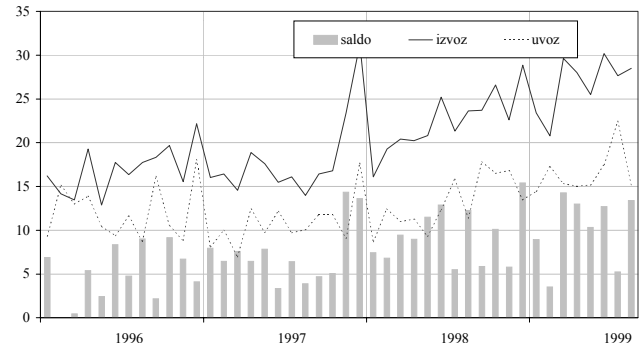
**DOHODKI (v mio USD)**



**DOHODKI OD KAPITALA (v mio USD)**



**PREJEMKI IN IZDATKI TEKOČIH TRANSFEROV (v mio USD)**



## II. KAPITALSKI IN FINANČNI RAČUN

V prvih osmih mesecih letošnjega leta znaša identificirani neto pritok kapitala v državo 309,8 mio USD. Glavni vir pritoka kapitala je bilo povečanje tujih naložb v domače vrednostne papirje (404,1 mio USD), katerega večji delež lahko pripišemo nakupu evroobveznic vlade izdanih v marcu (438,2 mio USD). Pritoke so povečevali še povečanje obveznosti iz naslova najetih posojil v tujini sektorja podjetij (249,5 mio USD) in sektorja bank (260,9 mio USD) ter tuje neposredne naložbe v Slovenijo (58,7 mio USD).

Neto pritok kapitala so v tem obdobju znižali odtoki povečanih neto terjatev iz kratkoročnih komercialnih kreditov (359,0 mio USD), povečanje imetij tuje gotovine in vlog prebivalstva (162,6 mio USD) ter zmanjšanje vlog nerezidentov pri domačih bankah (48,0 mio USD).

Ob dodatnem pritoku kapitala v višini 16,9 mio USD (zaenkrat še prikazanem v postavki statistična napaka) pa neto pritoki kapitala v državo v prvih osmih mesecih letošnjega leta znašajo 326,7 mio USD (v enakem obdobju lanskega leta je neto pritok kapitala znašal 260,6 mio USD).

V avgustu letošnjega leta smo zabeležili odtok kapitala v višini 14,3 mio USD.

Večino zneska lahko pripišemo povečanju neto terjatev iz kratkoročnih komercialnih kreditov (50,7 mio USD) in odtokom iz povečanja imetij tuje gotovine in vlog sektorja bank (79,2 mio USD). Odtoke v tem mesecu zmanjšujejo pritoki iz povečanja neto najetih posojil v tujini sektorja podjetij (20,8 mio USD) in sektorja bank (12,8 mio USD).

Ob dodatnem pritoku kapitala (prikazanem v postavki statistična napaka) v višini 8,7 mio USD, je bil v mesecu avgustu zabeležen neto odtok kapitala v višini 5,6 mio USD.

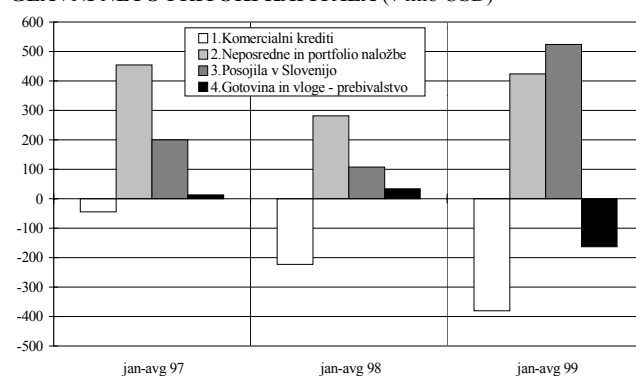
V obdobju od januarja do avgusta leta 1999 znaša neto pritok kapitala v državo iz naslova **neposrednih naložb** 34,6 mio USD (v enakem obdobju lanskega leta je znašal pritok 138,5 mio USD). V tem obdobju beležimo precej višje domače neposredne naložbe v tujini, kot pa v primerljivem obdobju leta 1998.

V avgustu letošnjega leta pa smo zabeležili neto pritok kapitala iz neposrednih naložb v višini 8,2 mio USD. Pri tem so se domače neposredne naložbe v tujino v tem obdobju povečale za 0,1 mio USD, tuje neposredne naložbe v Slovenijo pa so se povečale za 8,3 mio USD.

### NETO PRITOKI KAPITALA BREZ DEVIZNIH REZERV BANK IN BS (v mio USD)

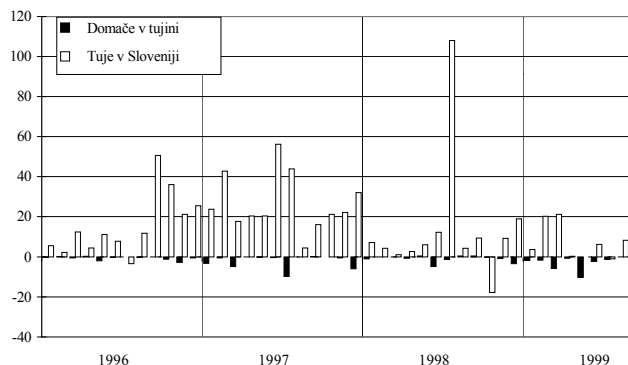
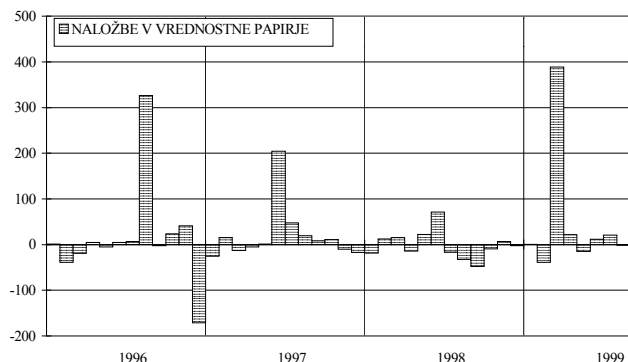
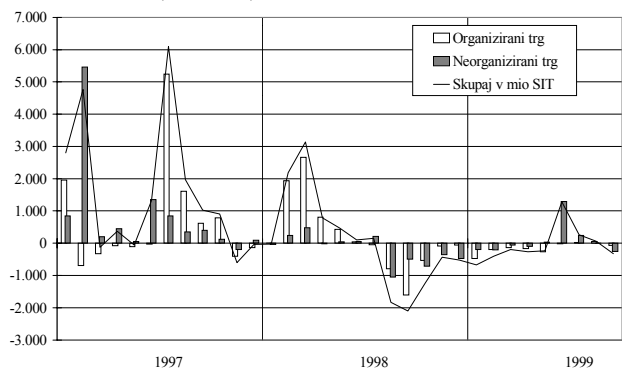
	januar - avgust		avgust
	1998	1999	1999
<b>1. Komercialni krediti</b>	-223,4	-380,8	-55,1
<b>2. Neposredne in portfolio naložbe</b>	281,2	423,4	7,3
<b>3. Posojila v Slovenijo</b>	107,9	523,6	24,6
a. BS	0,0	0,0	0,0
b. Vlada	-72,1	13,1	-9,0
c. Banke	49,7	249,5	12,8
d. Ostali sektorji	130,2	260,9	20,8
<b>4. Gotovina in vloge - prebivalstvo</b>	33,2	-162,6	2,3
<b>5. Ostalo</b>	-12,9	-93,7	6,6
<b>6. Neto pritok kapitala brez deviznih rezerv bank in BS (1+2+3+4+5)</b>	186,0	309,8	-14,3
<b>Mednarodne devizne rezerve</b>	-239,3	70,7	-29,0
BS	-259,7	156,4	49,9
Bank	20,4	-85,7	-78,9
<b>7. Statistična napaka</b>	74,6	16,9	8,7
<b>8. NETO PRITOK KAPITALA brez deviznih rezerv bank in BS, s statistično napako (6+7)</b>	260,6	326,7	-5,6

### GLAVNI NETO PRITOKI KAPITALA (v mio USD)



### NALOŽBE V DELNICE IN DELEŽE V PODJETJIH IN V DOLŽNIŠKE VREDNOSTNE PAPIRJE (v mio USD)

	januar - avgust		avgust
	1998	1999	1999
<b>NEPOSREDNE NALOŽBE</b>	138,5	34,6	8,2
Domače v tujini	-7,1	-24,0	-0,1
Tuje v Sloveniji	145,6	58,7	8,3
<b>NALOŽBE V VRED. PAPIRJE</b>	142,7	388,8	-0,9
Domače v tujini	-2,7	-15,3	-2,1
Tuje v Sloveniji	145,5	404,1	1,2
Lastniški vrednostni papirji	28,2	1,3	1,2
Dolžniški vrednostni papirji	117,3	402,7	0,0

**NEPOSREDNE NALOŽBE** (v mio USD)

**NALOŽBE V VREDNOSTNE PAPIRJE**<sup>1</sup> (v mio USD)

**NETO NAKUPI VREDNOSTNIH PAPIRJEV S STRANI NEREZIDENTOV NA ORGANIZIRANEM IN NEORGANIZIRANEM TRGU** (v mio SIT)


Neto pritok kapitala iz *naslova naložb v vrednostne papirje* znaša v prvih osmih mesecih letošnjega leta 388,8 mio USD (v enakem obdobju lanskega leta so se neto naložbe v vrednostne papirje povečale za 142,7 mio USD).

V avgustu letošnjega leta pa smo zabeležili neto odtok kapitala iz naložb v vrednostne papirje v višini 0,9 mio USD.

Od tega so se domače naložbe v tuje vrednostne papirje povečale za 2,1 mio USD, tuje naložbe v slovenske vrednostne papirje pa so se v tem mesecu povečale za 1,2 mio USD.

Naložbe tujcev v lastniške vrednostne papirje so se povečale za 1,2 mio USD. Naložb tujcev v dolžniške vrednostne papirje v avgustu 1999 ni bilo.

Po podatkih KDD je bilo v avgustu 1999 za 0,3 mio USD neto nakupov vrednostnih papirjev s strani tujcev.

V septembru 1999 so tujci neto prodali za 1,8 mio USD vrednostnih papirjev, pri čemer je bilo 1,4 mio USD prodaj povezanih z zmanjšanjem tuje neposredne naložbe.

Kumulativa neto nakupov vrednostnih papirjev s strani tujcev v prvih osmih mesecih leta 1999 je še vedno negativna (-3,6 mio USD).

**NETO NAKUPI IN PRODAJE VSEH VREDNOSTNIH PAPIRJEV S STRANI NEREZIDENTOV NA ORG. IN NEORG. TRGU**

	januar - avgust		avgust	september
	1998	1999	1999	1999
<b>Organizirani trg</b>	5.032,0	-1.176,4	55,9	-69,8
<b>Neorganizirani trg</b>	-74,3	1.009,9	5,8	-260,9
<b>Skupaj v mio SIT</b>	4.957,7	-166,5	61,8	-330,6
<b>Skupaj v mio USD</b>	28,7	-1,9	0,3	-1,8

<sup>1</sup> Avgust 1996: izdaja evroobveznic vlade (320,6 mio USD).

December 1996: Redno odplačilo dolga in predčasni odkup dela dolga (159,7 mio USD).

Junij 1997: izdaja evroobveznic vlade (228,2 mio USD).

Marec 1999: izdaja evroobveznic vlade (438,2 mio USD).

Iz podatkov o naložbah v vrednostne papirje izključene:

- izdaja vrednostnih papirjev države za zamenjavo dela zunanjega dolga v višini 465,4 mio USD v juniju 1996,
- izdaja evroobveznic v maju 1998 (556,6 mio USD) za predčasno odplačilo obveznic izdanih v skladu s prevzemom dolga po NFA sporazumu (453 mio USD) v juniju 1998.

V obdobju od januarja do avgusta leta 1999 so se po razpoložljivih podatkih neto terjatve iz naslova **kratkoročnih komercialnih kreditov**<sup>2</sup> povečale za 359,0 mio USD (lani v tem obdobju za 216,1 mio USD). Večino tega povečanja terjatev lahko pripišemo **juljskem** povečanju neto terjatev na osnovi kratkoročnih komercialnih kreditov v višini 195,0 mio USD.

V mesecu avgustu je bilo izvoženega za 541,8 mio USD blaga. Od tega je bilo po podatkih plačilnega prometa s tujino plačanega za 505,2 mio USD, neposrednih naložb v blagu ni bilo, danih transferov v blagu je bilo za 1,7 mio USD, s črpanji dolgoročnih komercialnih kreditov pa je bil financiran izvoz za še dodatnih 5,1 mio USD blaga.

Uvoženega je bilo za 565,1 mio USD blaga, od tega je bilo po podatkih plačilnega prometa in podatkih o neposrednih plačilih tujih kreditodajalcev, s katerimi se poravnava obveznosti domačih posojiljemalcev do drugih nerezidentov<sup>3</sup>, plačanega 582,3 mio USD. Neposrednih naložb v blagu v Slovenijo je bilo v tem mesecu za 2,4 mio USD, prejetih pa je bilo za 3,2 mio USD transferov v blagu, s črpanji dolgoročnih komercialnih kreditov pa je bil financiran uvoz še dodatnih 1,1 mio USD.

Preostali 1,0 mio USD predstavlja spremembe terjatev in obveznosti na osnovi dolgoročnih proizvodnih kooperacij in spremembe stanja odprtih računov med nebančnimi subjekti (kontokorenti).

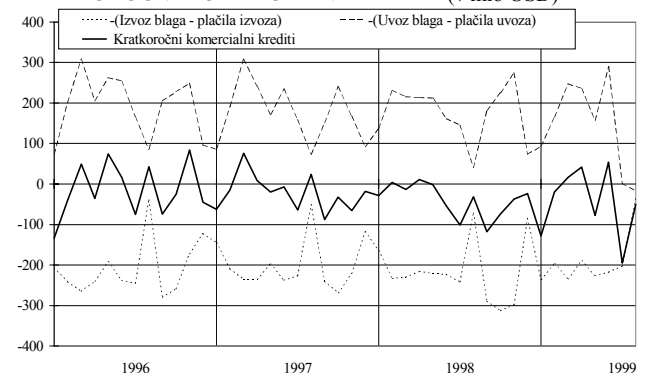
Po skoku v januarju in maju 1999, je sledil skok iz naslova povečanja terjatev iz kratkoročnih komercialnih kreditov tudi v mesecu juliju, medtem ko smo v marcu, aprilu in juniju beležili zmanjšanje terjatev iz kratkoročnih komercialnih kreditov. V mesecu avgustu so se povečale terjatve iz kratkoročnih komercialnih kreditov, kar lahko pripišemo dejstvu, da je pokritost izvoza blaga s plačili ostala na povprečni ravni, medtem ko je bil uvoz blaga v tem mesecu nižji kot so bila plačila uvoza blaga.

**Plačila s tujo gotovino** v Slovenijo so avgusta letos znašala 39 mio USD, kar je za 15 % več od mesečnega povprečja prve polovice letošnjega leta. Gotovinski odlivi v tujino so bili za 36 % nižji od polletnega povprečja in sicer so znašali 4 mio USD.

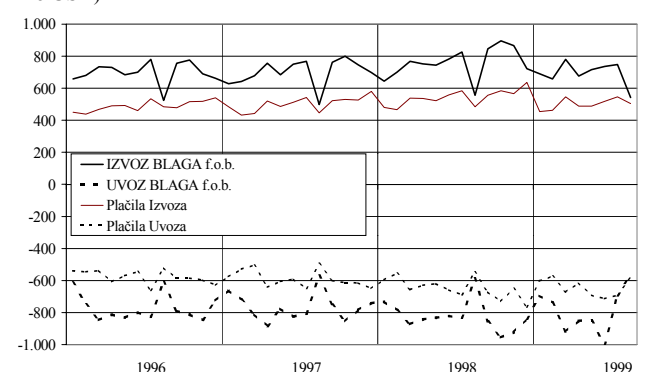
#### KRATKOROČNI KOMERCIALNI KREDITI (v mio USD)

	januar - avgust		avgust
	1998	1999	1999
<b>A. BLAGOVNA MENJAVA</b>	-533,8	-761,8	-23,4
1. Izvoz blaga f.o.b	5.767,7	5.547,1	541,8
2. Uvoz blaga f.o.b	-6.301,4	-6.308,9	-565,1
<b>B. PLAČILA BLAGA</b>	779,8	1.129,1	77,2
1. Plačila izvoza blaga skupaj	-4.166,3	-4.006,9	-505,2
Od tega predpl. izvoza blaga	-227,3	-152,7	-19,2
V gotovini	-44,8	-47,8	-8,0
2. Plačila uvoza blaga skupaj	4.946,1	5.136,0	582,3
Od tega predpl. uvoza blaga	681,1	574,8	57,2
V gotovini	1,2	0,9	0,1
<b>C. NEP. NAL V BLAGU</b>		3,2	2,4
1. V tujino		-0,9	0,0
2. V Slovenijo		4,1	2,4
<b>D. TRANSFERI V BLAGU</b>		10,5	1,5
1. Dani		-24,2	-1,7
2. Prejeti		34,7	3,2
<b>E. DOLG. KOM. KREDITI</b>	7,6	-10,3	-4,0
1. Dani (črpanje)	-25,3	-23,9	-5,1
2. Prejeti (črpanje)	32,9	13,6	1,1
<b>F. OSTALO</b>	-37,5	2,0	1,0
<b>G. Kratkor. kom. krediti</b>	-216,1	-359,0	-50,7

#### KRATKOROČNI KOMERCIALNI KREDITI (v mio USD)

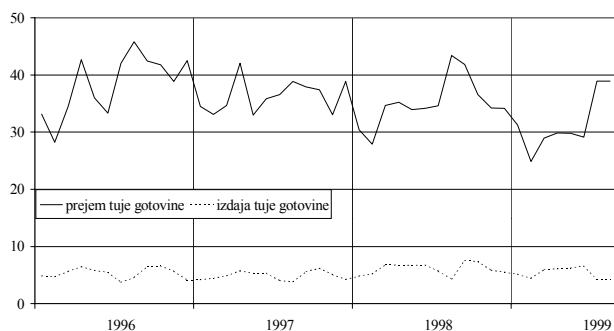


#### IZVOZ IN UVOZ BLAGA TER PLAČILA IZVOZA IN UVOZA (v mio USD)

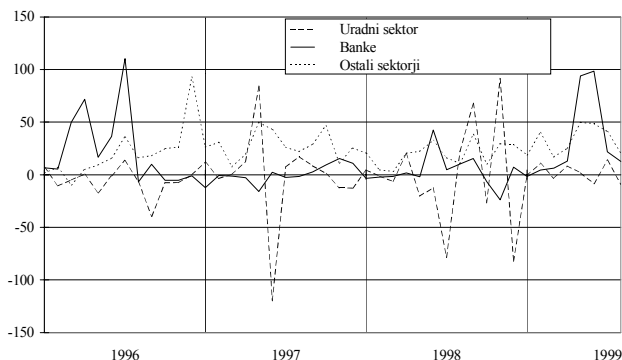


<sup>2</sup> Od januarja 1999 so v izračun ocene kratkoročnih komercialnih kreditov vključeni tudi podatki o transferih in neposrednih naložbah v blagu.

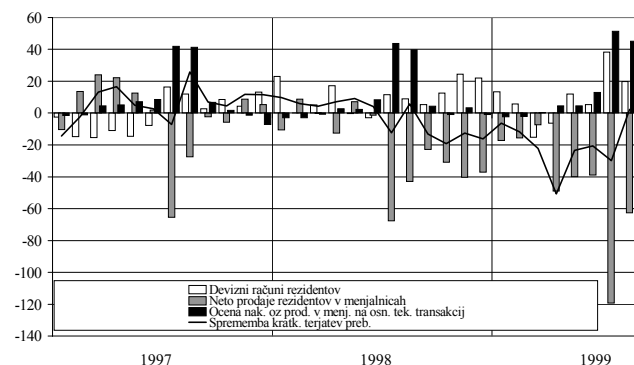
<sup>3</sup> Od leta 1997 naprej so v izračun kratkoročnih komercialnih kreditov vključeni tudi podatki o neposrednih plačilih blaga in storitev iz kreditov črpanih v tujini (plačila izvedena mimo računov rezidentov v tujini).

**PLAČILA PRAVNIH OSEB S TUJO GOTOVINO V TUJINO IN IZ TUJINE V OBDOBJU 1996 – 1998 (v mio USD)**

**PLAČILA PRAVNIH OSEB S TUJO GOTOVINO V TUJINO IN IZ TUJINE V LETIH 1998 IN 1999 (v mio USD)**

	januar - avgust		avgust
	1998	1999	1999
<b>1. PREJEM TUJE GOTOVINE</b>	274,2	241,8	38,9
a. fakture za blago	44,8	47,8	8,0
b. fakture za storitve	7,9	8,2	0,9
c. ostalo	221,5	185,8	29,9
<b>2. IZDAJA TUJE GOTOVINE</b>	47,1	43,7	4,2
a. fakture za blago	1,2	0,9	0,1
b. fakture za storitve	45,7	42,8	4,1
c. ostalo	0,1	0,1	0,0

**ČRPANJA IN ODPLAČILA NAJETIH POSOJIL<sup>4</sup> (v mio USD)**

**SPREMEMBA KRATKOROČNIH TERJATEV PREB. (v mio USD)**

	januar - avgust		avgust
	1998	1999	1999
<b>Devizni računi rezidentov (a-b)</b>	62,7	73,0	19,8
a. Pologi na devizne račune	1.216,1	1.207,3	149,2
b. Dvigi z deviznih računov	1.153,4	1.134,4	129,4
<b>Neto prodaje tuje gotovine rezidentov v menjalnicah (a-b)</b>	-119,2	-349,5	-62,6
a. Prodaje rezidentov menjalnicam	1.332,1	1.102,8	121,2
b. Nakupi rezidentov v menjalnicah	1.451,4	1.452,3	183,8
Ocena nak. oz prod. v menj. na osn. tek. transakcij	90,0	114,0	45,1
<b>SPREMEMBA KRATK. TERJATEV PREB.</b>	33,5	-162,6	2,3

**SPREMEMBE KRATKOROČNIH TERJATEV PREBIVALSTVA**


*Obveznosti iz najetih posojil* v tujini so se v prvih osmih mesecih letošnjega leta povečale za 523,6 mio USD (lani v enakem obdobju za 107,9 mio USD), kar je posledica neto zadolževanja podjetij (v višini 260,9 mio USD), bank (v višini 249,5 mio USD) in uradnega sektorja (v višini 13,1 mio USD)

V avgustu letošnjega leta so se obveznosti iz najetih posojil povečale za 24,6 mio USD, kar je letošnje tretje najmanjše povečanje obveznosti iz najetih posojil.

Največji delež tega zneska so prispevala podjetja, ki so v avgustu črpala za 20,8 mio USD tujih posojil, sledile so banke z 12,8 mio USD, medtem ko je uradni sektor odplačal za 9,0 mio USD posojil.

Povečanje *terjatev* iz naslova **odobrenih posojil** nerezidentom znaša v avgustu letošnjega leta 0,3 mio USD.

V prvih osmih mesecih letošnjega leta so se **imetja tuje gotovine in vlog prebivalstva** povečala za 162,6 mio USD (lani v enakem obdobju so se zmanjšala za 33,5 mio USD).

Rezidenti so v menjalnicah neto kupili za 349,5 mio USD tuje gotovine. Od tega so na devizne račune pri domačih bankah neto položili za 73,0 mio USD, za potrebe tekočih transakcij pa so kupili 114,0 mio USD več tuje gotovine kot so je prodali.

V avgustu letošnjega leta je prebivalstvo za 19,8 mio USD povečalo imetja tuje gotovine in vlog. Rezidenti so v menjalnicah neto kupili za 62,6 mio USD tuje gotovine. Od tega so na devizne račune pri domačih bankah neto položili za 19,8 mio USD, za potrebe tekočih transakcij pa so kupili 45,1 mio USD več tuje gotovine kot so je prodali.

<sup>4</sup> Zmanjšanje obveznosti bank po tujih posojilih v višini 465,4 mio USD v avgustu leta 1996 za katere so bile izdane obveznice za zamenjavo dela zunanjega dolga v sliki ni prikazano.

V obdobju od januarja do avgusta leta 1999 so menjalnice rezidentom in nerezidentom neto prodale za 58,8 mio USD tuje gotovine.

V avgustu letošnjega leta pa so neto prodale za 6,2 mio USD tuje gotovine

Odkupi tuje gotovine v menjalnicah so se v avgustu glede na julij povečali za 0,8 mio USD, prodaje pa so se zmanjšale za 67,1 mio USD.

V prvem osmih mesecih letošnjega leta so menjalnice od nerezidentov neto odkupile za 290,8 mio USD, rezidentom pa so neto prodale za 349,5 mio USD tuje gotovine.

V avgustu letošnjega leta so menjalnice od tujcev neto odkupile za 56,4 mio USD, rezidentom pa so prodale za 62,6 mio USD tuje gotovine več, kot so je od njih odkupile.

*Vloge nerezidentov* pri domačih bankah so se v obdobju od januarja do avgusta leta 1999 zmanjšale za 48,0 mio USD, kar je predvsem posledica visokega zmanjšanja teh vlog v mesecu januarju<sup>5</sup>.

V avgustu letošnjega leta so se vloge nerezidentov pri domačih bankah povečale za 8,5 mio USD.

*Imetja tuje gotovine in vlog bančnega sektorja* so se v osmih mesecih letošnjega leta povečala za 76,8 mio USD

V avgustu letošnjega leta so se imetja tuje gotovine in vlog bančnega sektorja povečala za 79,2 mio USD.

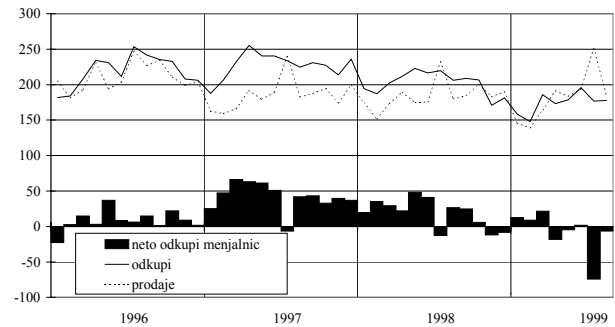
Pretežni del imetij tuje gotovine in vlog bančnega sektorja so *rezerve poslovnih bank*, ki so se v avgustu letošnjega leta povečale za 78,9 mio USD.

*Devizne rezerve bank* na osnovi stanj konec avgusta 1999 znašajo 1.186,1 mio USD.

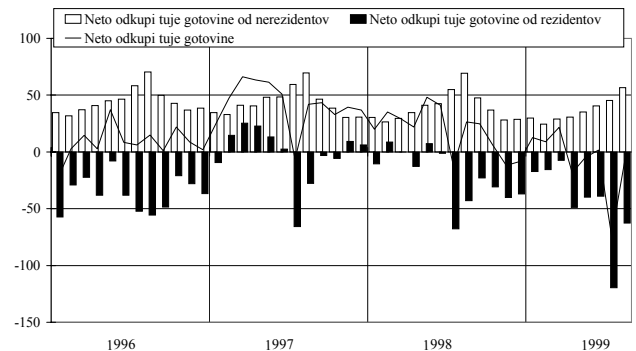
*Imetja tuje gotovine in vlog ostalih sektorjev* so se v osmih mesecih letošnjega leta povečala za 154,3 mio USD, v prvih osmih mesecih 1998 pa so se zmanjšala za 32,4 mio USD.

Imetja tuje gotovine in vlog ostalih sektorjev so se v avgustu letošnjega leta zmanjšala za 0,8 mio USD, v avgustu 1998 pa so se zmanjšala za 2,7 mio USD..

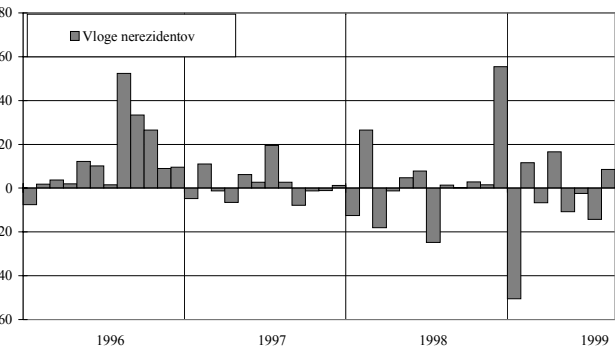
**PRODAJE IN ODKUPI TUJE GOT. V MENJAL. (v mio USD)**



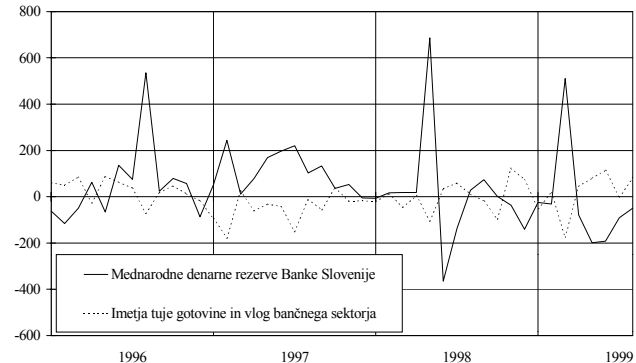
**NETO ODKUPI TUJE GOTOVINE OD NEREZIDENTOV IN REZIDENTOV (v mio USD)**



**VLOGE NEREZIDENTOV<sup>6</sup> (v mio USD)**



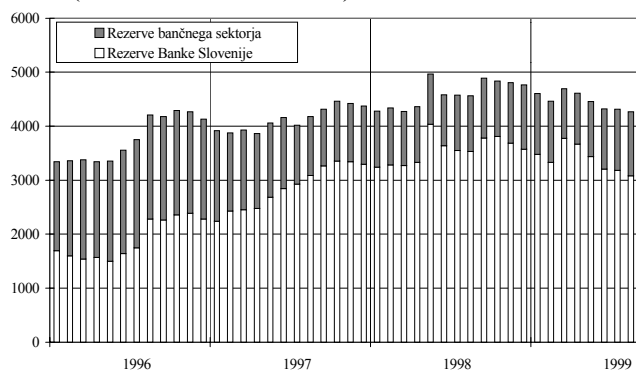
**SPREMEMBE STANJ TUJE GOTOVINE IN VLOG BANČNEGA SEKTORJA IN MEDNARODNE DENARNE REZERVE BANKE SLOVENIJE NA OSNOVI TRANSAKCIJ (v mio USD)**



<sup>5</sup> Decembra 1998 je Ministrstvo za finance plačalo na nerezidentni račun pri domači banki za koristnika iz Bosne 48,7 mio USD, za odplačilo kredita (prevzem dolgov SFRJ do Kuvajta s strani MF). Januarja 1999 pa je bosanska banka, ki ima nerezidentni račun pri domači banki, sredstva s tega računa nakazala v tujino.

<sup>6</sup> Postavka ostale obveznosti/gotovina in vloge/banke.

**DEVIZNE REZERVE BANKE SLOVENIJE IN POSLOVNIH BANK (STANJA KONEC MESECA)**

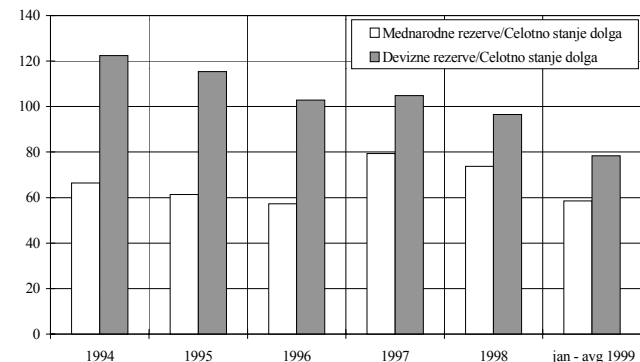


*Mednarodne denarne rezerve Banke Slovenije* so se na podlagi transakcij v obdobju od januarja do avgusta leta 1999 zmanjšale za 156,4 mio USD, medtem ko so se v enakem obdobju lani povečale za 259,7 mio USD.

V avgustu letošnjega leta so se rezerve Banke Slovenije na osnovi transakcij zmanjšale za 49,9 mio USD, medtem ko so se v avgustu 1998 rezerve Banke Slovenije povečale za 27,7 mio USD.

Devizne rezerve Banke Slovenije predstavljajo 72,2 % celotnih deviznih rezerv bančnega sistema oz. 3.081,5 mio USD.

**RAZMERJE MED MEDNARODNIMI REZERVAMI BANKE SLOVENIJE IN POSLOVNIH BANK TER UVOZOM BLAGA IN STORITEV**



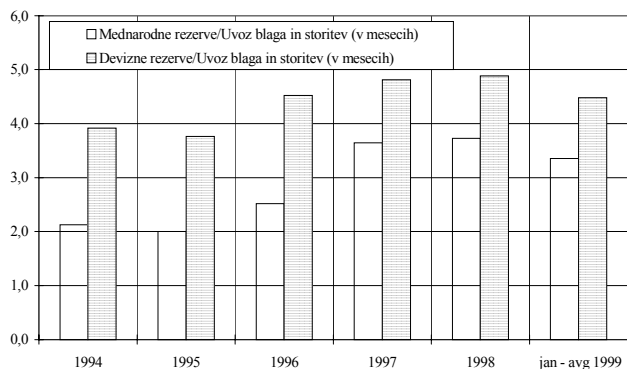
Konec avgusta letošnjega leta znaša stanje deviznih rezerv Banke Slovenije in poslovnih bank 4.267,6 mio USD.

Devizne rezerve bančnega sistema so se v obdobju od konca avgusta 1998 do konca avgusta 1999 zmanjšale za 297,5 mio USD.

V tem obdobju se je stanje deviznih rezerv bank povečalo za 151,4 mio USD, stanje deviznih rezerv Banke Slovenije pa zmanjšalo za 448,9 mio USD.

Konec avgusta letošnjega leta so bile mednarodne rezerve Banke Slovenije (brez rezerv poslovnih bank) enake 3,4 povprečnega mesečnega uvoza blaga in storitev v prvih štirih mesecih letošnjega leta.

**DEVIZNE REZERVE IN ZUNANJI DOLG**



Mednarodne rezerve Banke Slovenije so konec meseca avgusta 1999 predstavljale 58,6 % celotnega zunanjskega dolga.