

BANKA

SLOVENIJE

PLAČILNA BILANCA SLOVENIJE

julij 1999

Banka Slovenije
Slovenska 35
1000 Ljubljana
Tel.: 061 17 19 000
Fax.: 061 215 516
E-pošta: bsi@bsi.si

Finančna statistika
Tel.: 061 17 19 339
Fax.: 061 17 19 723
E-pošta: fs@bsi.si

Ljubljana, 17.9.1999

Plačilna bilanca je pripravljena na podlagi predhodnih podatkov z dne 16.9.1999.

http://www.bsi.si/html/publikacije/placilne_bilance/index.html

POVZETEK DOGAJANJ:

Julija je bil **presežek tekočega računa 69,1 mio USD** (junija primanjkljaj v višini 207,1 mio USD) in je približno enak presežku tekočega računa iz januarja 1999 (72,6 mio USD). Po rekordnem primanjkljaju v juniju (zaradi uvedbe DDV se je zelo povečal uvoz blaga) se je v juliju zgodil pričakovan obrat, uvoz blaga je bil zelo nizek (20 % nižji kot julija 1999).

Tekoči račun se je v juliju 1999 izboljšal zaradi presežka v blagovni menjavi, saldu dohodkov in transferov, zmanjševal pa ga je **primanjkljaj v storitvah**, kar je prvi mesečni primanjkljaj v storitvenem delu plačilne bilance od leta 1992.

Blagovna menjava je bila nižja zaradi znanih razlogov: izvoz je manjši zaradi krize v državah nekdanje Sovjetske zveze, zaradi gospodarske krize na Hrvaškem in vojne v ZR Jugoslaviji. Uvoz pa se je zelo zmanjšal zaradi uvedbe davka na dodano vrednost.

Primanjkljaj v storitvah je posledica nizkega izvoza potovanj, ki je bil nižji zaradi manjšega števila turističnih nočitev, manjšega števila izletnikov (kar lahko pripišemo negotovim razmeram v ZR Jugoslaviji) in zaradi manjše prodaje v prostocarinskih prodajalnah (na to je poleg drugih dejavnikov vplivala tudi uvedba trošarin za alkohol in cigarete). Na drugi strani pa se je uvoz potovanj zelo povečal v mesecu juliju in je bil najvišji uvoz potovanj od leta 1994 dalje.

Kapitalski in finančni račun sta izkazala v juliju 1999 **odliv kapitala v višini 93,2 mio USD**. Na tako visok odliv kapitala je najbolj vplivalo povečanje terjatev iz naslova kratkoročnih komercialnih kreditov in povečanje imetij tuje gotovine in vlog prebivalstva. Odliv kapitala je zmanjševalo najemanje posojil v tujini, prodaja tujih vrednostih papirjev rezidentov in nakupi domačih vrednostnih papirjev s strani nerezidentov.

V mesecu juliju se je razpolovilo najemanje **posojil v tujini**, ker so banke najele manj posojil kot v preteklih dveh mesecih, ko se so banke zadolževale v tujini predvsem zaradi zagotavljanja lastne likvidnosti.

Prebivalstvo še naprej povečuje **imetja tuje gotovine in vlog**, kar lahko po eni strani razložimo s sezonskim vplivom (turizem), po drugi strani pa, da povečujejo imetja tuje gotovine in vlog iz špekulativnih razlogov.

Julija so se terjatve iz naslova **kratkoročnih komercialnih kreditov** zelo povečale, ker so bila plačila uvoza v tem mesecu višja kot sam uvoz blaga (po carinskih deklaracijah).

PLAČILNA BILANCA SLOVENIJE
predhodni podatki z dne 16.9.1999
tokovi v mio USD

	Januar-Julij		Julij	
	1998	1999	1998	1999
I. Tekoči račun	-79,5	-408,2	30,5	69,1
1. Blago	-503,1	-714,8	-7,9	75,1
1.1. Izvoz blaga	5.212,7	5.002,7	824,7	746,2
Izvoz f.o.b.	5.192,7	4.966,6	820,2	740,6
Prilagoditev zaobjema	20,0	36,1	4,4	5,7
1.2. Uvoz blaga	-5.715,8	-5.717,5	-832,5	-671,2
Uvoz c.i.f.	-5.847,8	-5.841,9	-850,1	-681,0
Prilagoditev c.i.f./f.o.b	237,3	220,9	34,5	25,8
Prilagoditev zaobjema	-105,3	-96,5	-16,9	-15,9
2. Storitve	283,8	195,0	22,2	-16,7
2.1. Izvoz storitev	1.130,0	1.102,1	192,0	170,2
Transport	302,6	287,6	51,8	44,0
Potovanja	617,7	559,3	112,0	90,3
Komunikacijske storitve	12,9	12,5	1,9	1,9
Konstrukcijske storitve	47,3	33,1	4,9	3,7
Finančne storitve	4,7	4,8	0,7	0,9
Ostale poslovne storitve	107,0	153,5	14,9	23,1
Posredovanje	39,5	81,7	4,7	12,2
Osebne, kulturne in rekreacijske storitve	6,9	11,3	0,8	1,0
2.2. Uvoz storitev	-846,3	-907,2	-169,8	-186,9
Transport	-220,1	-204,9	-36,1	-34,5
Potovanja	-317,3	-336,3	-88,0	-99,6
Komunikacijske storitve	-15,4	-18,4	-2,7	-3,0
Gradbena in montažna dela	-14,9	-40,5	-1,6	-4,3
Finančne storitve	-13,0	-13,2	-1,4	-1,5
Licence, patenti in avtorske pravice	-23,6	-27,8	-2,7	-3,2
Ostale poslovne storitve	-190,0	-199,2	-30,0	-29,6
Posredovanje	-50,7	-47,5	-7,6	-5,9
3. Dohodki	77,3	43,8	10,7	5,6
3.1. Prejemki	262,4	252,7	40,3	33,0
Od dela	136,9	122,6	19,6	17,1
Od kapitala	125,5	130,1	20,7	16,0
3.2. Izdatki	-185,1	-208,9	-29,7	-27,4
Od dela	-15,6	-13,1	-2,2	-1,4
Od kapitala	-169,5	-195,8	-27,4	-26,0
4. Tekoči transferi	62,5	67,8	5,5	5,1
4.1. V Slovenijo	143,4	185,0	21,3	27,5
Vladni sektor	13,7	15,0	1,3	2,0
Ostali sektorji	129,7	170,0	20,1	25,6
4.2. V tujino	-80,9	-117,2	-15,8	-22,4
Vladni sektor	-61,0	-61,7	-10,3	-8,8
Ostali sektorji	-19,9	-55,4	-5,5	-13,7

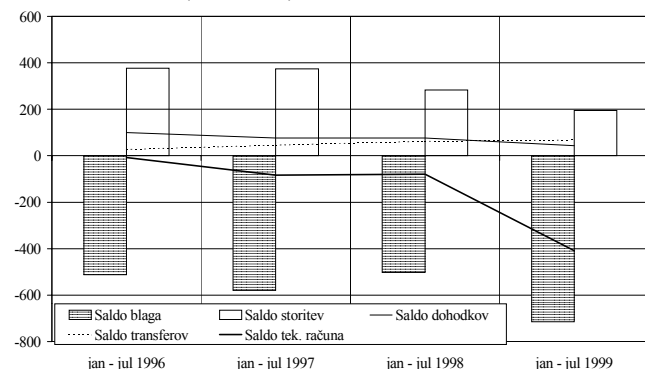
Plaćilna bilanca Slovenije; predhodni podatki z dne 16.9.1999

tokovi v mio USD

	Januar-Julij		Julij	
	1998	1999	1998	1999
II. Kapitalski in finančni račun	13,4	390,9	-40,9	-93,2
A. Kapitalski račun	-1,7	-0,4	0,2	-0,5
1. Kapitalski transferi	-0,7	-0,2	0,2	-0,3
2. Patenti in licence	-1,1	-0,2	0,0	-0,1
B. Finančni račun	15,1	391,3	-41,1	-92,7
1. Neposredne naložbe	133,9	25,9	106,6	-2,6
Domače v tujini	-7,5	-23,7	-1,4	-1,1
Tuje v Sloveniji	141,4	49,6	108,0	-1,4
2. Naložbe v vrednostne papirje	175,2	389,5	-16,4	20,6
Terjatve (domače v tujini)	3,4	-13,2	-9,4	13,1
Obveznosti (tuje v Sloveniji)	171,8	402,6	-7,1	7,5
3. Ostale naložbe	-61,9	-130,5	-267,9	-201,7
3.1. Terjatve	-122,5	-548,6	-190,9	-254,3
Komerčni krediti	-200,9	-333,5	-106,7	-214,7
Dolgoročni	-16,7	-1,9	-5,5	2,1
Kratkoročni	-184,1	-331,6	-101,3	-216,8
Posojila	-23,5	-29,4	-5,5	-7,7
Banke	-15,4	-13,2	-4,4	-3,2
Ostali sektorji	-8,1	-16,2	-1,1	-4,4
Gotovina in vloge	92,5	-154,1	-69,7	-27,0
Banke	62,7	2,4	-58,9	2,3
Ostali sektorji	29,8	-156,6	-10,8	-29,3
Prebivalstvo	27,6	-164,0	-12,5	-28,9
Rač. v tujini	2,2	7,5	1,7	-0,3
Ostale terjatve	9,4	-31,5	-8,9	-4,9
Banka Slovenije	-5,1	-5,4	0,0	0,0
Banke	14,1	-26,5	-9,1	-5,0
Ostali sektorji	2,1	1,2	0,2	0,1
3.2. Obveznosti	60,6	418,1	-76,9	52,6
Komerčni krediti	6,6	-13,8	5,5	-1,1
Posojila	64,6	490,2	-57,8	67,9
Banka Slovenije	-	-	-	-
Vladni sektor	-94,4	22,1	-78,6	13,8
Banke	39,4	236,7	4,7	21,9
Ostali sektorji	119,6	231,4	16,2	32,3
Vloge	-17,3	-56,5	-24,7	-14,3
Banke	-17,4	-56,5	-24,7	-14,3
Ostale obveznosti	6,7	-1,8	0,1	0,0
Banke	3,6	-0,9	0,0	-0,2
4. Mednarodne denarne rezerve	-232,0	106,5	136,6	90,9
Zlato, SDR in rezervna imetja pri MDS	-0,2	-31,2	-0,2	0,0
Devize	-231,8	137,7	136,8	90,9
Gotovina in vloge	166,0	405,0	234,5	-20,8
Vrednostni papirji	-397,8	-267,3	-97,7	111,8
III. Neto napake in izpustitve	66,1	17,2	10,4	24,1

I. TEKOČI RAČUN BLAGO

TEKOČI RAČUN (v mio USD)



Tekoči račun je v obdobju od januarja do julija letošnjega leta **negativen** in znaša **-408,2 mio USD**.

Primanjkljaj blaga v obdobju od januarja do julija 1999 je v primerjavi z enakim obdobjem v letu 1998 višji za 211,7 mio USD, predvsem zaradi nižjega izvoza blaga in rekordno visokega uvoza blaga v mesecu juniju.

Saldo storitev je v proučevanem obdobju nižji za 88,8 mio USD, predvsem zaradi velikega zmanjšanja izvoza potovanj (9,5 %) in izvoza transporta za 5 %.

Saldo dohodkov se je zmanjšal za 33,5 mio USD, medtem ko je *saldo transferov* višji od primerljivega lanskoletnega za 5,3 mio USD.

V obdobju od januarja do julija 1999 je **primanjkljaj** v trgovinski bilanci znašal **714,8 mio USD**, medtem ko je v letu 1998 znašal 503,1 mio USD. Višji primanjkljaj v trgovinski bilanci je posledica nižjega izvoza blaga in skoraj nespremenjenega uvoza blaga v proučevanem obdobju.

Izvoz blaga je v sedmih mesecih leta 1999 v primerjavi z lanskim letom nižji za 4,0 %, medtem ko se je uvoz blaga ostal na lanskoletni ravni.

Izvoz blaga je v juliju 1999 znašal 746,2 mio USD in je bil za 9,5 % nižji kot izvoz julija 1998 (desezoniran količinski izvoz blaga pa je bil višji za 5,9 %), medtem ko je uvoz blaga znašal 671,2 mio USD in je bil za 19,4 % nižji (desezoniran količinski uvoz blaga pa je bil nižji za 7,7 %).

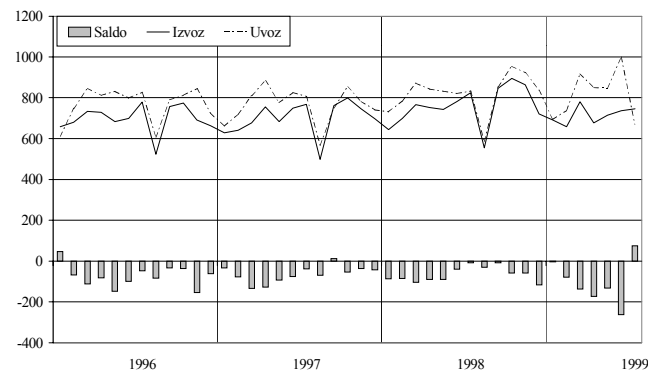
V juliju 1999 je pokritost uvoza z izvozom 111,2 %, kar je nad lanskoletno julijsko pokritostjo, ki je bila 100,2 %.

Pokritost uvoza z izvozom v obdobju od januarja do julija 1999 je znašala 87,5 % kar je zaradi zelo slabe junijske pokritosti manj kot primerljiva lanskoletna pokritost uvoza z izvozom, ki je bila 91,2 %.

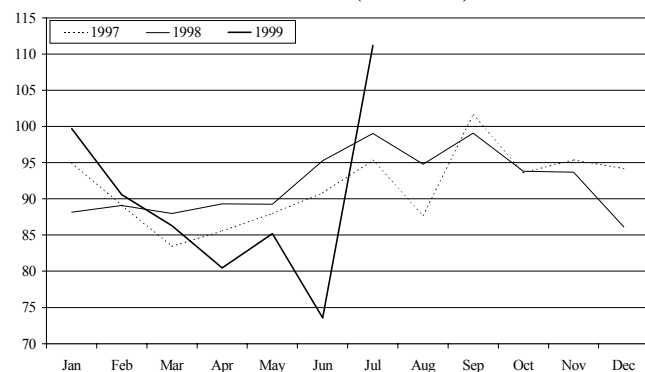
Količinski izvoz blaga v juliju 1999 v primerjavi z izvozom julija 1998 je za 2,4 % višji, količinski uvoz blaga pa nižji za 10,7 %.

V celem letu 1999 je bil količinski izvoz višji od primerljivega v letu 1998 za 4,0 %, medtem ko je bil količinski uvoz blaga višji za 8,3 %.

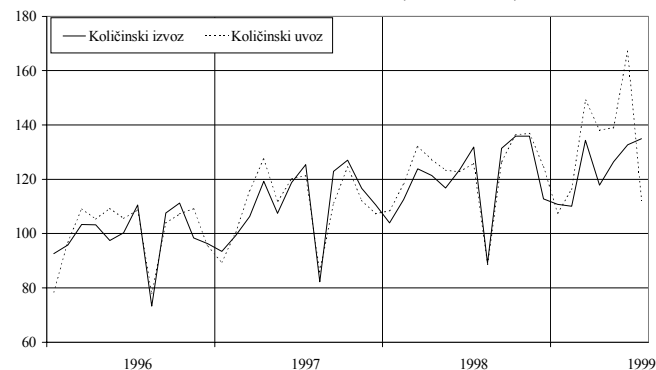
IZVOZ IN UVOZ BLAGA (v mio USD)



POKRITOST UVOZA Z IZVOZOM (v odstotkih)



KOLIČINSKI IZVOZ IN UVOZ BLAGA (1995 = 100)



Po primerjavi obdobj od januarja do julija v letih 1994 - 1999 je imela Slovenija primanjkljaj v trgovinski bilanci z vsemi omenjenimi evropskimi integracijami in državami nekdanje SZ, presežek pa z državami nekdanje Jugoslavije.

V juliju 1999 je primanjkljaj Slovenije z državami EU najvišji od leta 1994 in znaša 688,5 mio USD. Opazno je tudi povečanje primanjkljaja z državami CEFTE, medtem ko je primanjkljaj z državami EFTE ostal na približno enaki ravni. Presežek z državami nekdanje Jugoslavije se zmanjšal za 73,3 mio uSD, predvsem zaradi velikega zmanjšanja izvoza na Hrvaško in Jugoslavijo. Presežek z državami nekdanje SZ pa se je v prvih sedmih mesecih leta 1999 spremenil v primanjkljaj, medtem ko smo v primerljivih obdobjih od leta 1994 do 1998 izkazovali presežek v blagovni menjavi z državami nekdanje SZ.

Slovenija je s Hrvaško in Nemčijo ohranila presežek, medtem ko ima v menjavi z Avstrijo, Italijo in Francijo primanjkljaj.

V obdobju od januarja do julija 1999 v primerjavi s šestimi meseci leta 1998, se je primanjkljaj v menjavi s Francijo povečal za 102,2 mio USD, z Avstrijo pa je primanjkljaj ostal na enaki ravni kot v lanskem letu. Primanjkljaj z Italijo se še naprej znižuje in je manjši za 28,3 mio USD. Presežek v menjavi z Nemčijo se je povečal za 93,4 mio USD, približno prav za toliko pa se je zmanjšal presežek s Hrvaško (za 90,6 mio USD).

Desezonirani količinski izvoz blaga se je v juliju 1999 v primerjavi z julijem 1998, povečal za 5,9 %, medtem ko se je desezoniran količinski izvoz blaga v celem letu 1999 v primerjavi s sedmimi meseci leta 1998 povečal za 3,9 %.

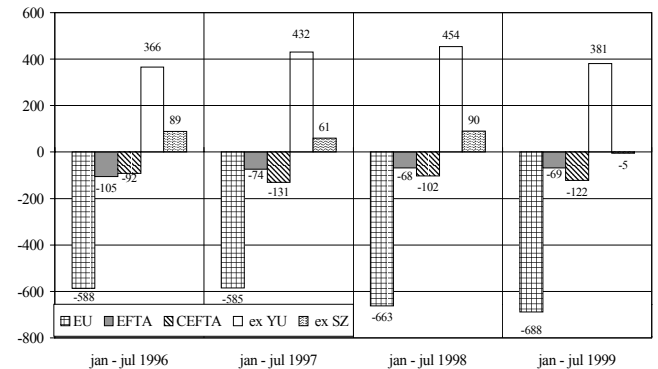
Če primerjamo julij 1999 in julij 1998, se je izvoz proizvodov (izražen v USD po tekočih tečajih):

- za reprodukcijo zmanjšal za 3,1 %
- za investicije zmanjšal za 12,4 %
- za široko porabo zmanjšal za 15,3 %

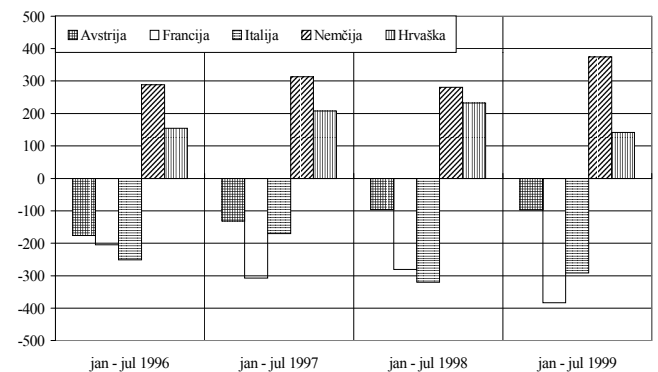
Primerjava med januarjem in julijem 1999 in 1998 pa pokaže, da se je izvoz proizvodov:

- za reprodukcijo zmanjšal za 4,0 %
- za investicije zmanjšal za 4,8 %
- za široko porabo zmanjšal za 4,6 %

SALDO TRGOVINSKE BILANCE MED SLOVENIJO IN EU, EFTO, CEFTO IN DRŽ. NEKDANJE JUGOSLAVIJE (v mio USD)



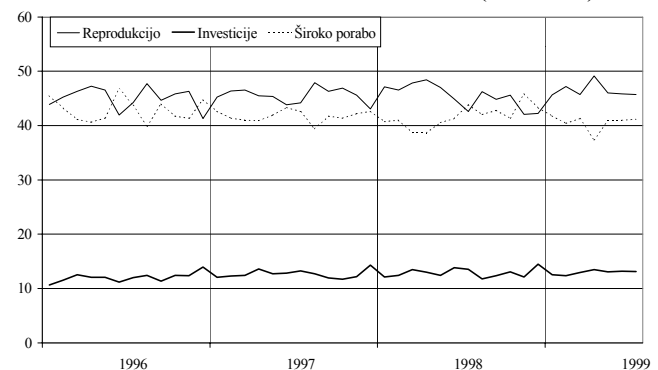
SALDO TRGOVINSKE BILANCE MED SLOVENIJO IN PETIMI NAJVEČJIMI TRGOVINSKIMI PARTNERICAMI (v mio USD)

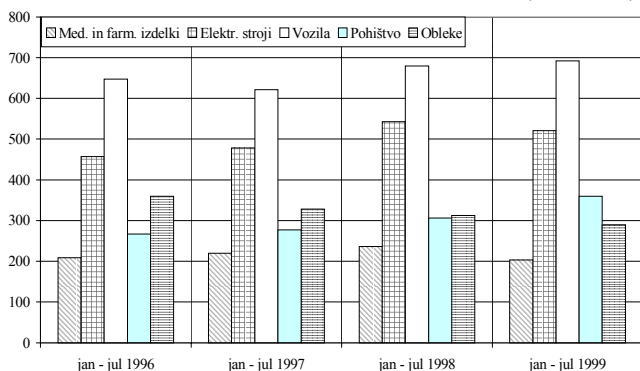
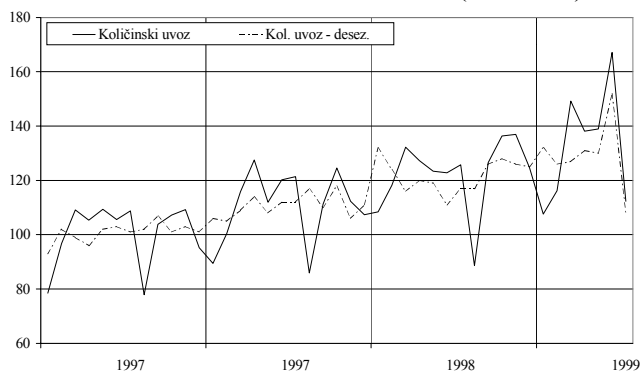
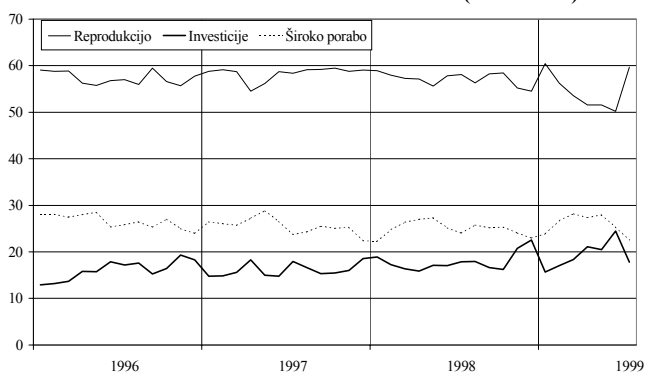
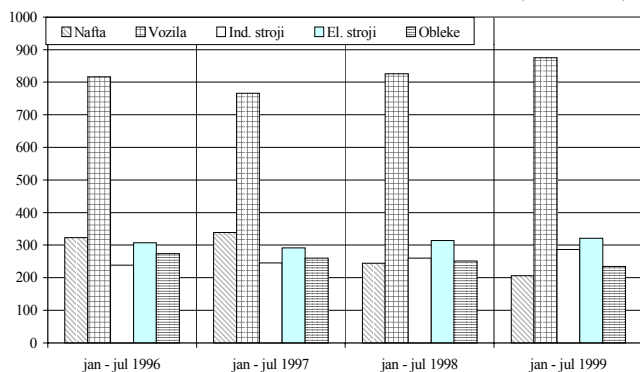


DESEZONIRANI KOLIČINSKI IZVOZ BLAGA (1995 = 100)



DELEŽI IZVOZA BLAGA PO EKON. NAMENU (v odstotkih)



IZVOZ PETIH NAJPOMEMBNEJŠIH PROIZVODOV (v mio USD)

DESEZONIRANI KOLIČINSKI UVOZ BLAGA (1995 = 100)

DELEŽI UVOZA BLAGA PO EKON. NAMENU (v odstotkih)

UVOZ PETIH NAJPOMEMBNEJŠIH PROIZVODOV (v mio USD)


Na sliki levo je prikazanih pet proizvodov z največjim deležem v izvozu blaga v letu 1997.

V obdobju od januarja do julija 1999 v primerjavi s prvimi sedmimi meseci leta 1998 se je najbolj povečal izvoz pohištva (17,5 %) in vozil (1,8 %). Izvoz oblek se je v proučevanem obdobju zmanjšal za 7,4 %, izvoz električnih strojev se je znižal za 4,1 %, najbolj pa je upadel izvoz medicinskih in farmacevtskih izdelkov (14,2 %).

V juliju 1999 v primerjavi z julijem 1998, je ostal na enaki ravni le izvoz pohištva (0,2 %), medtem ko se je izvoz ostalih izdelkov znižal. Tako sta se najbolj znižala izvoz oblek (22,9 %) in izvoz medicinskih in farmacevtskih izdelkov (20,0 %), sledila pa sta izvoz vozil, ki se je v tem mesecu znižal za 7,4 % in izvoz električnih strojev, ki se je znižal za 4,1 %.

Desezoniran količinski uvoz je v juliju 1999, v primerjavi z julijem 1998 nižji za 7,7 %.

V letu 1999 pa je bil desezoniran količinski uvoz višji za 8,0 %, v primerjavi z obdobjem od januarja do julija 1998.

Če primerjamo julij 1999 in julij 1998, se je uvoz proizvodov (izražen v USD po tekočih tečajih):

- za reprodukcijo zmanjšal za 17,7 %
- za investicije zmanjšal za 20,3 %
- za široko porabo zmanjšal za 25,0 %

Primerjava med januarjem in julijem 1999 in 1998 pa pokaže, da se je uvoz proizvodov:

- za reprodukcijo zmanjšal za 5,8 %
- za investicije povečal za 14,0 %
- za široko porabo povečal za 3,1 %

Na sosednji sliki je prikazano pet proizvodov, ki so imeli v celotnem uvozu leta 1997 največji delež.

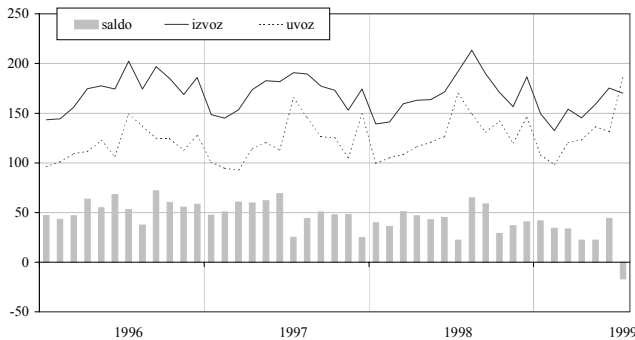
Uvoz nafte v prvem sedmih mesecih leta 1999 v primerjavi s prvimi sedmimi meseci leta 1998, se je zmanjšal kar za 15,5 %.

V obdobju od januarja do julija leta 1999 v primerjavi z ustreznim obdobjem 1998 se je uvoz vozil povečal za 5,9 %, uvoz električnih strojev za 2,2 %, uvoz industrijskih strojev za 10,4 %, medtem ko se je uvoz oblek zmanjšal za 7,1 %.

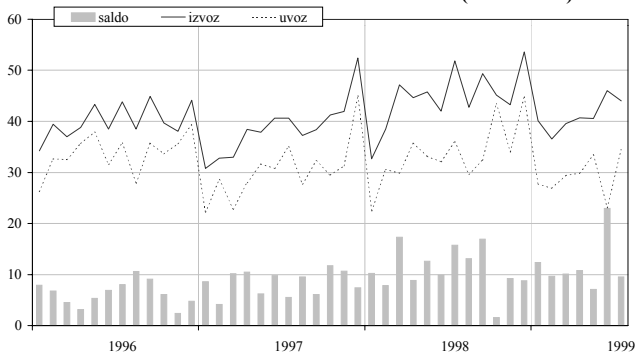
V juliju 1999 v primerjavi z julijem 1998, se je povečal edino uvoz nafte (16,0 %), medtem ko se je uvoz vozil zmanjšal za 40,1 %, sledilo mu je zmanjšanje uvoza oblek za 33,6 %, električnih strojev 18,1 % in uvoz industrijskih strojev (5,5).

STORITVE, DOHODKI, TRANSFERI

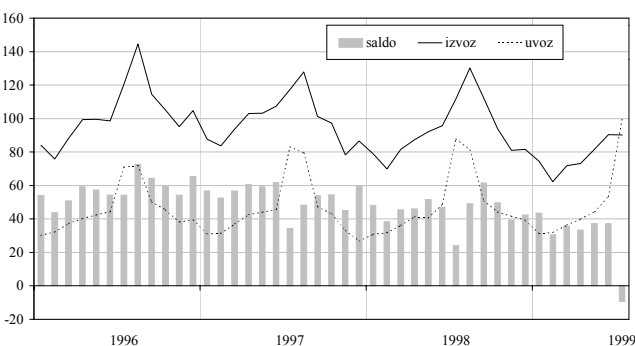
IZVOZ IN UVOZ STORITEV (v mio USD)



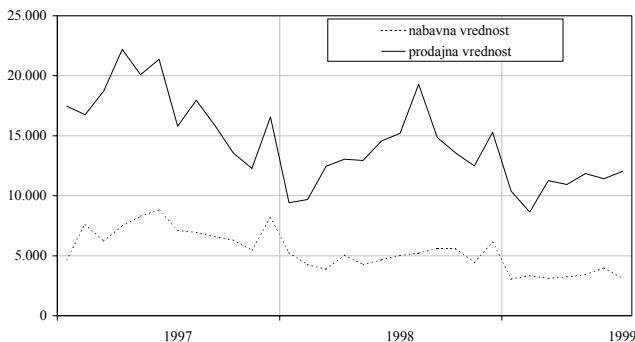
IZVOZ IN UVOZ TRANSPORTNIH STORITEV (v mio USD)



IZVOZ IN UVOZ POTOVANJ (v mio USD)



NABAVNA IN PRODAJNA VREDNOST UVOŽENEGA BLAGA (v tisoč USD)



V juliju letošnjega leta je **primanjkljaj storitvene bilance znašal 16,7 mio USD.**

Izvoz storitev je v juliju 1999 glede na julij 1998 nižji za 11%, na kar je vplivalo predvsem znižanje postavke potovanj in sicer glede na lanski julij kar za 21,7 mio USD. V sedmih mesecih letošnjega leta znaša izvoz storitev 1.102,1mio USD, v enakem lanskem obdobju pa 1.130,0 mio USD.

Uvoz storitev se je v juliju, glede na julij v lanskem letu povečal za 10%. V sedmih mesecih letošnjega leta znaša 907,2 mio USD, v enakem lanskem obdobju pa 846,3 mio USD. Razlog za povečanje v juliju je v porastu uvoza potovanj v tujino (povečanje nočitev Slovencev na Hrvaškem in sicer glede na lansko leto za 7%).

Prešček transportnih storitev je v juliju letošnjega leta znašal 9,6 mio USD,(v juliju lanskega leta pa je bil presežek transportnih storitev 15,8 mio USD).V sedemmesečnem obdobju letošnjega leta je izvoz transportnih storitev glede na enako obdobje lanskega leta nižji za 15 mio USD. Predvsem so se znižale storitve železniškega in ostalega transporta. Glede na lanski julij se je uvoz transportnih storitev v letošnjem letu zmanjšal za 4,5%, prav tako zaradi zmanjšanja storitev cestnega in železniškega transporta. Tudi v obdobju od januarja do julija, v letu 1999, v primerjavi z enakim obdobjem v lanskem letu se pokaže zmanjšanje transportnih storitev na strani uvoza in sicer za 7%.

V **juliju 1999** se prvič v letošnjem letu pojavi **primanjkljaj** pri postavki potovanja in znaša 9,3 mio USD. V lanskem letu v enakem obdobju beležimo presežek 24,0 mio USD. V juliju 1999 so se znižala potovanja na izvozni strani. Razlogov je več, najpomembnejši pa so: zmanjšanje števila tujih gostov, odpovedi nočitev tujcev zaradi bližine vojne in krize na Kosovu in v Jugoslaviji, uvedba trošarin na alkoholne pijače in cigarete v prostocarinskih prodajalnah. V sedmih mesecih letošnjega leta znaša izvoz storitev potovanj 559,3 mio USD v enakem lanskem obdobju pa 617,7 mio USD, uvoz storitev potovanj pa v sedemmesečnem obdobju letošnjega leta znaša 336,3 mio USD, v lanskem letu pa 317,3 mio USD.

Primanjkljaj ostalih poslovnih storitev je v juliju znašal 6,5 mio USD.

Primanjkljaj se je v juliju letošnjega leta v primerjavi z enakim obdobjem v letu 1998 zmanjšal za 8,6 mio USD. V juliju letošnjega leta, v primerjavi z julijem v lanskem letu se je izvoz ostalih poslovnih storitev povečal za 55% (na kar je vplivalo povečanje storitev posredovanja). Uvoz v juliju se je zmanjšal za 1%, glede na enako obdobje v lanskem letu. V sedmih mesecih letošnjega leta znašajo ostale poslovne storitve na strani izvoza 153,5 mio USD, v enakem lanskem obdobju pa 107,0 mio USD.

Presežek dohodkov od dela in kapitala je v juliju letošnjega leta 5,7 mio USD, v enakem lanskem obdobju pa 10,7 mio USD. Pri dohodkih od dela je v juliju 1999 presežek v višini 15,7 mio USD.

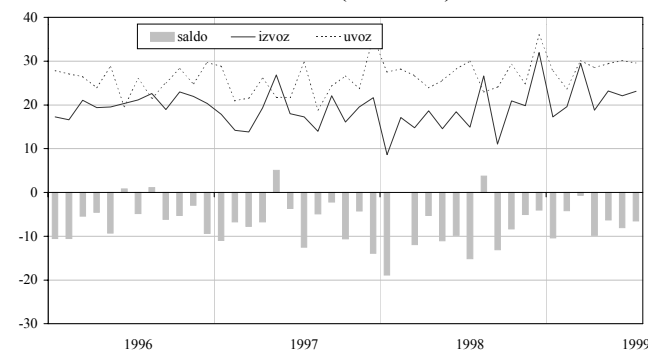
Pri dohodkih od kapitala pa je v juliju 1999 primanjkljaj, ki znaša 10,0 mio USD. Izdatki znašajo 26,0 mio USD, (izplačilo dobička od udeležbe tujega kapitala, izplačila od nalož v nepremičnine).

Presežek tekočih transferov v juliju letošnjega leta znaša 5,1 mio USD.

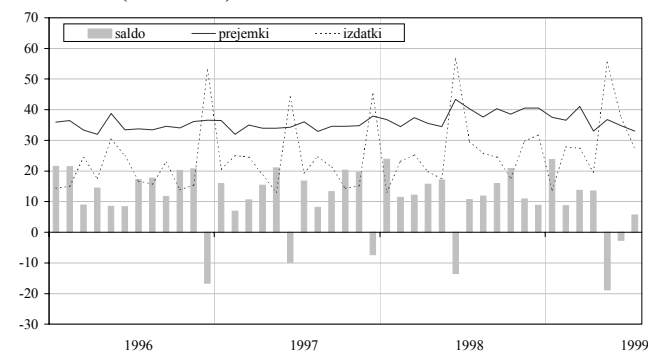
Transferi iz tujine so se v juliju letošnjega leta glede na julij v lanskem letu povečali za 29%. V sedmih mesecih letošnjega leta znašajo transferi v Slovenijo 185,0 mio USD, v enakem lanskem obdobju 143,4 mio USD.

V juliju letošnjega leta so se pri transferih iz tujine povečali predvsem ostali transferi (prejemki na podlagi rent, pokojnin, invalidnin, zapuščin in ostali zasebni transferi). Pri transferih v tujino pa so se tudi povečali ostali transferi, (to so transferi na osnovi zapuščin, daril, preživnin).

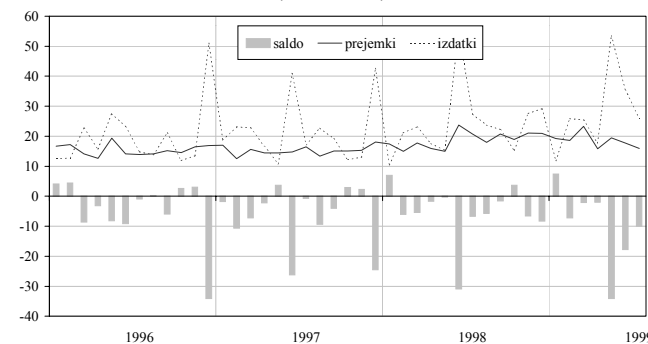
OSTALE POSLOVNE STORITVE (v mio USD)



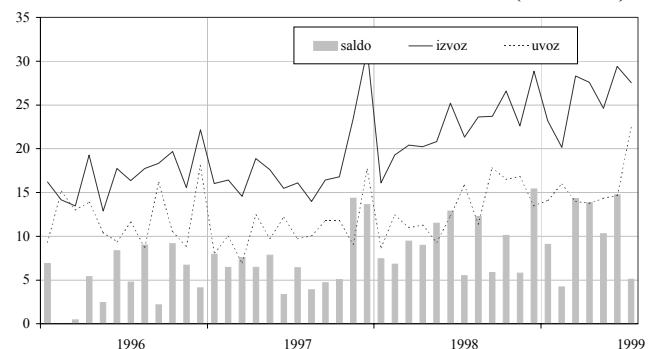
DOHODKI (v mio USD)



DOHODKI OD KAPITALA (v mio USD)



PREJEMKI IN IZDATKI TEKOČIH TRANSFEROV (v mio USD)



II. KAPITALSKI IN FINANČNI RAČUN

V prvih sedmih mesecih letošnjega leta znaša identificirani neto prtok kapitala v državo 291,2 mio USD. Glavni vir pritoka kapitala je bilo povečanje tujih naložb v domače vrednostne papirje (389,5 mio USD), katerega večji delež lahko pripišemo nakupu evroobveznic vlade izdanih v marcu (438,2 mio USD). Pritoke so povečevali še povečanje obveznosti iz naslova najetih posojil v tujini sektorja podjetij (231,4 mio USD) in sektorja bank (236,7 mio USD) ter tuje neposredne naložbe v Slovenijo (49,6 mio USD).

Neto prtok kapitala so v tem obdobju znižali odtoki povečanih neto terjatev iz kratkoročnih komercialnih kreditov (331,6 mio USD), povečanje imetij tuje gotovine in vlog prebivalstva (164,0 mio USD) ter zmanjšanje vlog nerezidentov pri domačih bankah (56,6 mio USD).

Ob dodatnem pritoku kapitala v višini 17,2 mio USD (zaenkrat še prikazanem v postavki statistična napaka) pa neto pritoki kapitala v državo v prvem polletju letošnjega leta znašajo 308,5 mio USD (v enakem obdobju lanskega leta je neto prtok kapitala znašal 269,1 mio USD).

V juliju letošnjega leta smo zabeležili odtok kapitala v višini 196,2 mio USD.

Večino zneska lahko pripišemo povečanju neto terjatev iz kratkoročnih komercialnih kreditov (216,8 mio USD) in odtokom iz povečanja imetij tuje gotovine in vlog sektorja prebivalstva (28,9 mio USD). Odtoke v tem mesecu zmanjšujejo pritoki iz povečanja neto najetih posojil v tujini sektorja podjetij (32,3 mio USD), sektorja bank (21,9 mio USD) in uradnega sektorja (13,8 mio USD).

Ob dodatnem pritoku kapitala (prikazanem v postavki statistična napaka) v višini 24,1 mio USD, je bil v mesecu juliju zabeležen neto odtok kapitala v višini 172,1 mio USD.

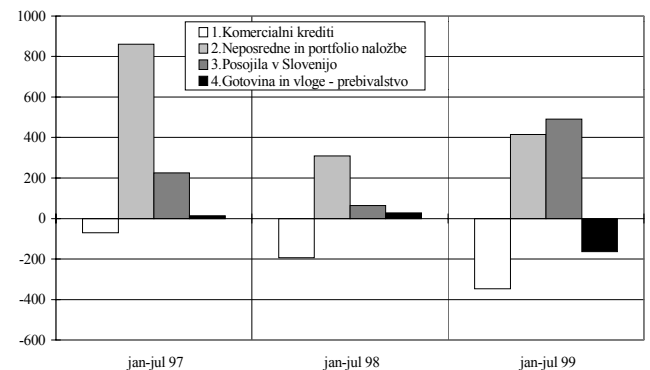
V obdobju od januarja do julija leta 1999 znaša neto prtok kapitala v državo iz naslova *neposrednih naložb* 25,9 mio USD (v enakem obdobju lanskega leta je znašal prtok 133,9 mio USD). V tem obdobju beležimo precej višje domače neposredne naložbe v tujini, kot pa v primerljivem obdobju leta 1998.

V juliju letošnjega leta pa smo zabeležili neto odtok kapitala iz neposrednih naložb v višini 2,6 mio USD. Pri tem so se domače neposredne naložbe v tujino v tem obdobju povečale za 1,1 mio USD, tuje neposredne naložbe v Slovenijo pa so se zmanjšale za 1,4 mio USD.

NETO PRITOKI KAPITALA BREZ DEVIZNIH REZERV BANK IN BS (v mio USD)

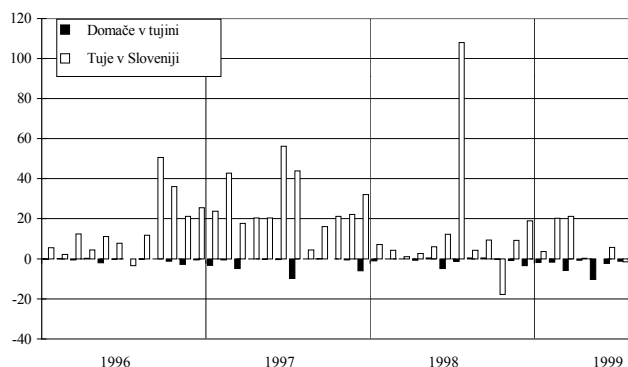
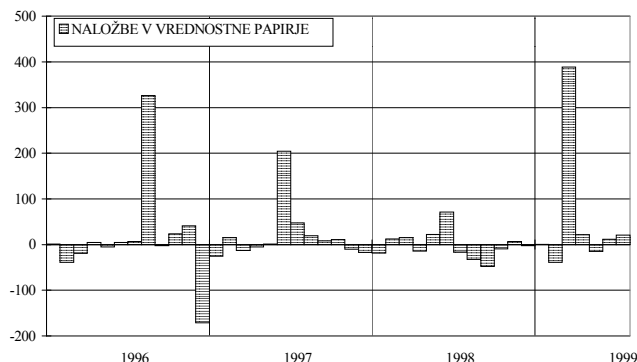
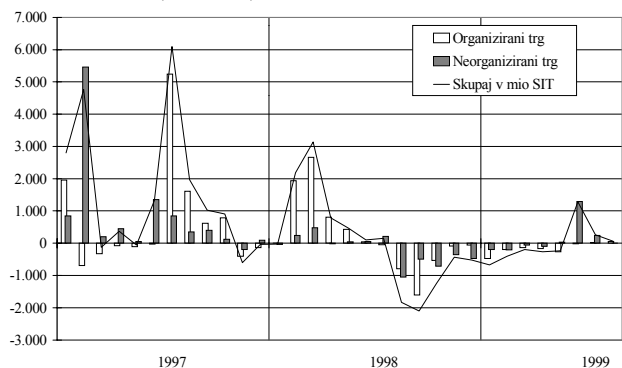
	januar - julij		julij
	1998	1999	1999
1. Komercialni krediti	-194,3	-347,4	-215,8
2. Neposredne in portfolio naložbe	309,1	415,3	18,0
3. Posojila v Slovenijo	64,6	490,2	67,9
a. BS	0,0	0,0	0,0
b. Vlada	-94,4	22,1	13,8
c. Banke	39,4	236,7	21,9
d. Ostali sektorji	119,6	231,4	32,3
4. Gotovina in vloge - prebivalstvo	27,6	-164,0	-28,9
5. Ostalo	-4,0	-102,9	-37,4
6. Neto prtok kapitala brez deviznih rezerv bank in BS (1+2+3+4+5)	203,0	291,2	-196,2
Mednarodne devizne rezerve	-189,6	99,7	103,0
BS	-232,0	106,5	90,9
Bank	42,4	-6,8	12,1
7. Statistična napaka	66,1	17,2	24,1
8. NETO PRITOK KAPITALA brez deviznih rezerv bank in BS, s statistično napako (6+7)	269,1	308,5	-172,1

GLAVNI NETO PRITOKI KAPITALA (v mio USD)



NALOŽBE V DELNICE IN DELEŽE V PODJETJIH IN V DOLŽNIŠKE VREDNOSTNE PAPIRJE (v mio USD)

	januar - julij		julij
	1998	1999	1999
NEPOSREDNE NALOŽBE	133,9	25,9	-2,6
Domače v tujini	-7,5	-23,7	-1,1
Tuje v Sloveniji	141,4	49,6	-1,4
NALOŽBE V VRED. PAPIRJE	175,2	389,5	20,6
Domače v tujini	3,4	-13,2	13,1
Tuje v Sloveniji	171,8	402,6	7,5
Lastniški vrednostni papirji	39,1	-0,1	7,5
Dolžniški vrednostni papirji	132,7	402,7	0,0

NEPOSREDNE NALOŽBE (v mio USD)

NALOŽBE V VREDNOSTNE PAPIRJE¹ (v mio USD)

NETO NAKUPI VREDNOSTNIH PAPIRJEV S STRANI NEREZIDENTOV NA ORGANIZIRANEM IN NEORGANIZIRANEM TRGU (v mio SIT)


Neto pritek kapitala iz *naslova naložb v vrednostne papirje* znaša v prvih sedmih mesecih letošnjega leta 389,5 mio USD (v enakem obdobju lanskega leta so se neto naložbe v vrednostne papirje povečale za 175,2 mio USD).

V juliju letošnjega leta pa smo zabeležili neto pritek kapitala iz naložb v vrednostne papirje v višini 20,6 mio USD.

Od tega so se domače naložbe v tuje vrednostne papirje zmanjšale za 13,1 mio USD, tuje naložbe v slovenske vrednostne papirje pa so se v tem mesecu povečale za 7,5 mio USD.

Naložbe tujcev v lastniške vrednostne papirje so se povečale za 7,5 mio USD. Naložbe tujcev v dolžniške vrednostne papirje pa so ostale nespremenjene.

Po podatkih KDD je bilo v juliju za 1,3 mio USD neto nakupov vrednostnih papirjev s strani tujcev. Čeprav je bila tudi v juliju glavnina neto nakupov povezana z dvema neposrednima naložbama, podatki potrjujejo, da so se odlivi iz naslova tujih naložb v vrednostne papirje, po desetmesečnem obdobju (od avgusta 1998 do maja 1999), umirili. V avgustu so tujci neto kupili za 0,3 mio USD vrednostnih papirjev.

Kumulativa neto nakupov vrednostnih papirjev s strani tujcev v prvih osmih mesecih leta 1999 je še vedno negativna (-1,9 mio USD).

NETO NAKUPI IN PRODAJE VSEH VREDNOSTNIH PAPIRJEV S STRANI NEREZIDENTOV NA ORG. IN NEORG. TRGU

	januar - julij		julij	avgust
	1998	1999	1999	1999
Organizirani trg	5.822,9	-1.232,3	18,0	55,9
Neorganizirani trg	972,8	1.004,1	236,9	5,8
Skupaj v mio SIT	6.795,7	-228,3	255,0	61,8
Skupaj v mio USD	39,6	-2,2	1,3	0,3

¹ Avgust 1996: izdaja evroobveznic vlade (320,6 mio USD).

December 1996: Redno odplačilo dolga in predčasni odkup dela dolga (159,7 mio USD).

Junij 1997: izdaja evroobveznic vlade (228,2 mio USD).

Marec 1999: izdaja evroobveznic vlade (438,2 mio USD).

Iz podatkov o naložbah v vrednostne papirje izključene:

- izdaja vrednostnih papirjev države za zamenjavo dela zunanjega dolga v višini 465,4 mio USD v juniju 1996,
- izdaja evroobveznic v maju 1998 (556,6 mio USD) za predčasno odplačilo obveznic izdanih v skladu s prevzemom dolga po NFA sporazumu (453 mio USD) v juniju 1998.

V obdobju od januarja do julija leta 1999 so se po razpoložljivih podatkih neto terjatve iz naslova **kratkoročnih komercialnih kreditov**² povečale za 331,6 mio USD (lani v tem obdobju za 184,1 mio USD). Večino tega povečanja terjatev lahko pripišemo **juljskem** povečanju neto terjatev na osnovi kratkoročnih komercialnih kreditov v višini 216,8 mio USD.

V mesecu juliju je bilo izvoženega za 746,2 mio USD blaga. Od tega je bilo po podatkih plačilnega prometa s tujino plačanega za 543,9 mio USD, neposrednih naložb v blagu je bilo za 0,1 mio USD, danih transferov v blagu je bilo za 5,0 mio USD, s črpanji dolgoročnih komercialnih kreditov pa je bil financiran izvoz še dodatnih 1,0 mio USD blaga.

Uvoženega je bilo za 671,2 mio USD blaga, od tega je bilo po podatkih plačilnega prometa in podatkih o neposrednih plačilih tujih kreditodajalcev, s katerimi se poravnava obveznosti domačih posojiljemalcev do drugih nerezidentov³, plačanega 688,4 mio USD. Neposrednih naložb v blagu v Slovenijo je bilo v tem mesecu za 1,2 mio USD, prejetih pa je bilo za 4,3 mio USD transferov v blagu, s črpanji dolgoročnih komercialnih kreditov pa je bil financiran uvoz še dodatnih 2,7 mio USD.

Preostalih 4,4 mio USD predstavlja spremembe terjatev in obveznosti na osnovi dolgoročnih proizvodnih kooperacij in spremembe stanja odprtih računov med nebančnimi subjekti (kontokorenti).

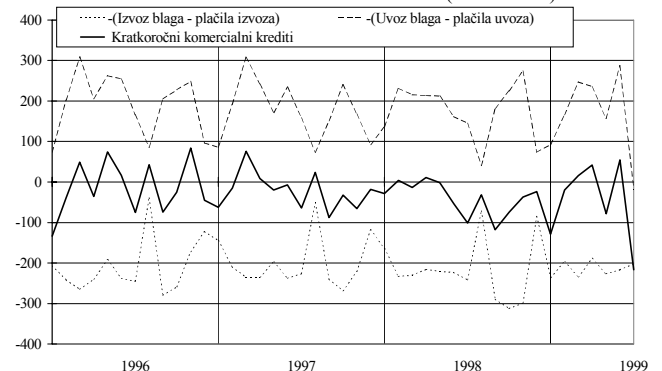
Po skoku v januarju in maju 1999, je sledil skok iz naslova povečanja terjatev iz kratkoročnih komercialnih kreditov tudi v mesecu **juliju**, medtem ko smo v marcu, aprilu in juniju smo beležili zmanjšanje terjatev iz kratkoročnih komercialnih kreditov. V mesecu juliju so se zelo povečale terjatve iz kratkoročnih komercialnih kreditov, kar lahko pripišemo dejstvu, da je pokritost izvoza blaga s plačili ostala na povprečni ravni, medtem ko je bil uvoz blaga v tem mesecu nižji kot so bila plačila uvoza blaga.

Plačila s tujo gotovino v tujino so julija letos znašala 5 mio USD, kar je za 24 % manj kot v predhodnem mesecu. Plačila s tujo gotovino v Slovenijo pa so bila enaka kot v mesecu juniju in sicer so znašala 29,1 mio USD

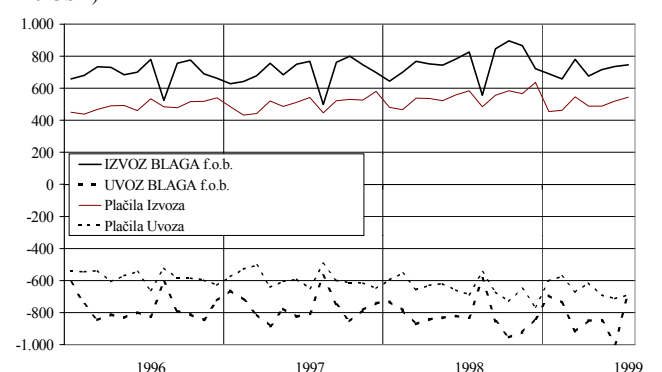
KRATKOROČNI KOMERCIALNI KREDITI (v mio USD)

	januar - julij		julij
	1998	1999	1999
A. BLAGOVNA MENJAVA	-503,1	-714,8	75,1
1. Izvoz blaga f.o.b	5.212,7	5.002,7	746,2
2. Uvoz blaga f.o.b	-5.715,8	-5.717,5	-671,2
B. PLAČILA BLAGA	717,7	1.050,3	144,4
1. Plačila izvoza blaga skupaj	-3.682,8	-3.500,4	-543,9
Od tega predpl. izvoza blaga	-210,8	-133,7	-18,9
V gotovini	-37,5	-39,7	-6,2
2. Plačila uvoza blaga skupaj	4.400,6	4.550,7	688,4
Od tega predpl. uvoza blaga	593,3	517,7	67,0
V gotovini	1,1	0,8	0,1
C. NEP. NAL V BLAGU			0,8
1. V tujino			-0,9
2. V Slovenijo			1,7
D. TRANSFERI V BLAGU			8,9
1. Dani			-22,6
2. Prejeti			31,5
E. DOLG. KOM. KREDITI	4,2	-4,7	1,7
1. Dani (črpanje)	-23,9	-14,7	-1,0
2. Prejeti (črpanje)	28,1	10,0	2,7
F. OSTALO	-34,7	0,9	-4,4
G. Kratkor. kom. krediti	-184,1	-331,6	-216,8

KRATKOROČNI KOMERCIALNI KREDITI (v mio USD)

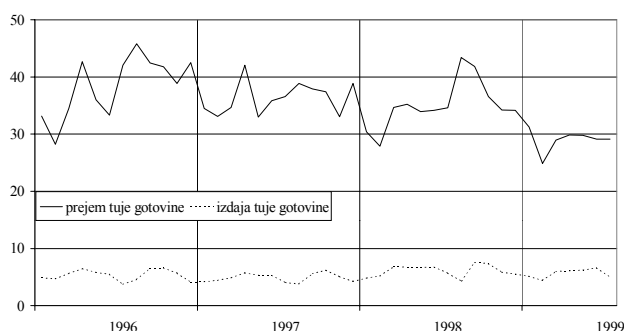


IZVOZ IN UVOZ BLAGA TER PLAČILA IZVOZA IN UVOZA (v mio USD)

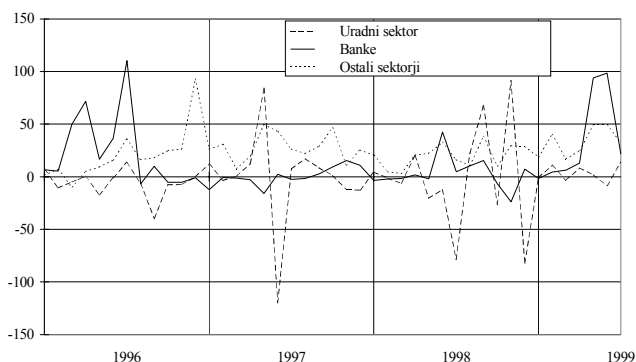


² Od januarja 1999 so v izračun ocene kratkoročnih komercialnih kreditov vključeni tudi podatki o transferih in neposrednih naložbah v blagu.

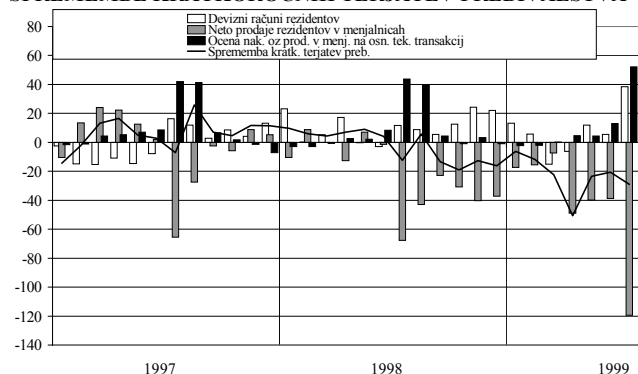
³ Od leta 1997 naprej so v izračun kratkoročnih komercialnih kreditov vključeni tudi podatki o neposrednih plačilih blaga in storitev iz kreditov črpanih v tujini (plačila izvedena mimo računov rezidentov v tujini).

PLAČILA PRAVNIH OSEB S TUJO GOTOVINO V TUJINO IN IZ TUJINE V OBDOBJU 1996 – 1998 (v mio USD)

PLAČILA PRAVNIH OSEB S TUJO GOTOVINO V TUJINO IN IZ TUJINE V LETIH 1998 IN 1999 (v mio USD)

	januar - julij		julij
	1998	1999	1999
1. PREJEM TUJE GOTOVINE	230,8	202,9	29,1
a. fakture za blago	37,5	39,7	6,2
b. fakture za storitve	6,7	7,3	0,9
c. ostalo	186,6	155,9	22,0
2. IZDAJA TUJE GOTOVINE	42,8	39,5	5,0
a. fakture za blago	1,1	0,8	0,1
b. fakture za storitve	41,5	38,7	4,9
c. ostalo	0,1	0,1	0,0

ČRPANJA IN ODPLAČILA NAJETIH POSOJIL⁴ (v mio USD)

SPREMEMBA KRATKOROČNIH TERJATEV PREB. (v mio USD)

	januar - julij		julij
	1998	1999	1999
Devizni računi rezidentov (a-b)	53,8	53,2	38,3
a. Pologi na devizne račune	1.081,2	1.058,1	172,4
b. Dvigi z deviznih računov	1.027,4	1.005,0	134,1
Neto prodaje tuje gotovine rezidentov v menjalnicah (a-b)	-76,4	-286,9	-119,3
a. Prodaje rezidentov menjalnicam	1.195,2	981,7	131,6
b. Nakupi rezidentov v menjalnicah	1.271,6	1.268,5	251,0
Ocena nak. oz prod. v menj. na osn. tek. transakcij	50,3	69,7	52,1
SPREMEMBA KRATK. TERJATEV PREB.	27,8	-164,0	-28,9

SPREMEMBE KRATKOROČNIH TERJATEV PREBIVALSTVA


Obveznosti iz najetih posojil v tujini so se v prvih sedmih mesecih letošnjega leta povečale za 490,2 mio USD (lani v enakem obdobju za 64,6 mio USD), kar je posledica zadolževanja podjetij (v višini 231,4 mio USD), bank (v višini 236,7 mio USD) in uradnega sektorja (v višini 22,1 mio USD)

V juliju letošnjega leta so se obveznosti iz najetih posojil povečale za 67,9 mio USD, kar je skoraj za polovico manj, kot so se povečale obveznosti iz najetih posojil v juniju letošnjega leta (139,2 mio USD). Največji delež tega zneska so prispevala podjetja, ki so v juliju črpala za 32,3 mio USD tujih posojil, sledile so banke z 21,9 mio USD in uradni sektor s črpanjem 13,8 mio USD posojil.

Povečanje *terjatev* iz naslova **odobrenih posojil** nerezidentom znaša v juliju letošnjega leta 7,7 mio USD, posojila so odobravale banke in podjetja.

V prvih sedmih mesecih letošnjega leta so se **imetja tuje gotovine in vlog prebivalstva** povečala za 164,0 mio USD (lani v enakem obdobju so se zmanjšala za 27,6 mio USD).

Rezidenti so v menjalnicah neto kupili za 286,9 mio USD tuje gotovine. Od tega so na devizne račune pri domačih bankah neto položili za 53,2 mio USD, za potrebe tekočih transakcij pa so kupili 69,7 mio USD več tuje gotovine kot so je prodali.

V juliju letošnjega leta je prebivalstvo za 28,9 mio USD povečalo imetja tuje gotovine in vlog. Rezidenti so v menjalnicah neto kupili za 119,3 mio USD tuje gotovine. Od tega so na devizne račune pri domačih bankah neto položili za 38,3 mio USD, za potrebe tekočih transakcij pa so kupili 52,1 mio USD več tuje gotovine kot so je prodali.

⁴ Zmanjšanje obveznosti bank po tujih posojilih v višini 465,4 mio USD v avgustu leta 1996 za katere so bile izdane obveznice za zamenjavo dela zunanjega dolga v sliki ni prikazano.

V obdobju od januarja do julija leta 1999 so menjalnice rezidentom in nerezidentom neto prodale za 52,6 mio USD tuje gotovine, kar je posledica večjih prodaj nerezidentom v juliju 1999 (119,3 mio USD).

V juliju letošnjega leta pa so neto prodale za 74,2 mio USD tuje gotovine

Odkupi tuje gotovine v menjalnicah so se v juliju glede na junij zmanjšali za 18,9 mio USD, prodaje pa so se povečale za 56,8 mio USD.

V prvem sedmih mesecih letošnjega leta so menjalnice od nerezidentov neto odkupile za 234,3 mio USD, rezidentom pa so neto prodale za 286,9 mio USD tuje gotovine.

V juliju letošnjega leta so menjalnice od tujcev neto odkupile za 45,1 mio USD, rezidentom pa so prodale za 119,3 mio USD tuje gotovine več, kot so je od njih odkupile.

Vloge nerezidentov pri domačih bankah so se v obdobju od januarja do julija leta 1999 zmanjšale za 56,5 mio USD, kar je predvsem posledica visokega zmanjšanja teh vlog v mesecu januarju⁵.

V juliju letošnjega leta so se vloge nerezidentov pri domačih bankah zmanjšale za 14,3 mio USD.

Imetja tuje gotovine in vlog bančnega sektorja so se v sedmih mesecih letošnjega leta povečala za 2,4 mio USD

V juliju letošnjega leta so se imetja tuje gotovine in vlog bančnega sektorja povečala za 2,3 mio USD.

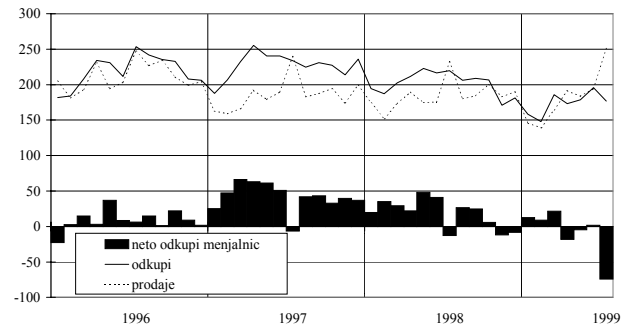
Pretežni del imetij tuje gotovine in vlog bančnega sektorja so *rezerve poslovnih bank*, ki pa so se v juliju letošnjega leta zmanjšale za 12,1 mio USD.

Devizne rezerve bank na osnovi stanj konec julija 1999 znašajo 1.186,1 mio USD.

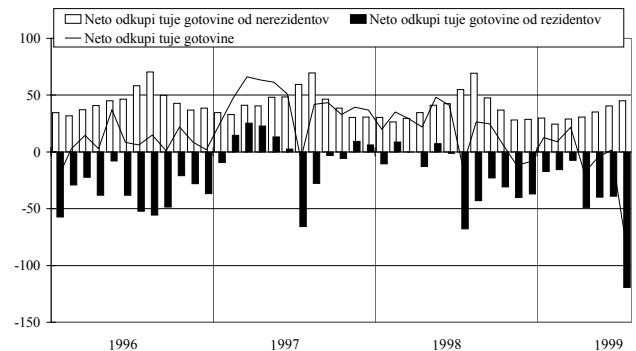
Imetja tuje gotovine in vlog ostalih sektorjev so se v sedmih mesecih letošnjega leta zmanjšala za 156,6 mio USD, v prvem polletju 1998 pa so se povečala za 29,8 mio USD.

Imetja tuje gotovine in vlog ostalih sektorjev so se v juliju letošnjega leta zmanjšala za 29,3 mio USD, v juliju 1998 pa so se zmanjšala za 10,8 mio USD..

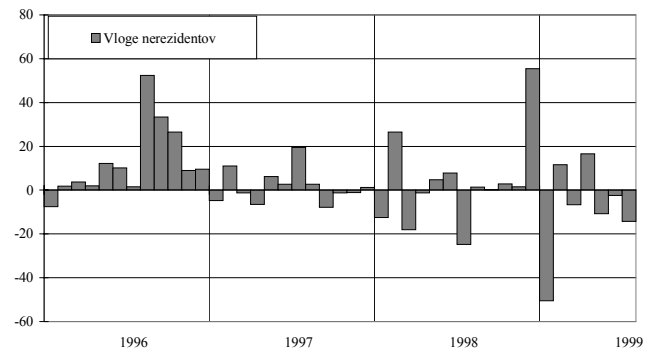
PRODAJE IN ODKUPI TUJE GOT. V MENJAL. (v mio USD)



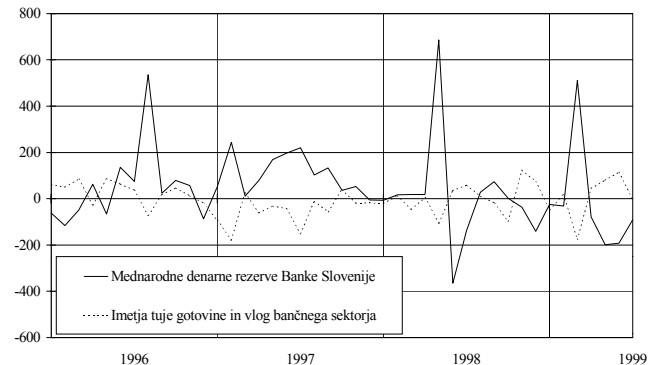
NETO ODKUPI TUJE GOTOVINE OD NEREZIDENTOV IN REZIDENTOV (v mio USD)



VLOGE NEREZIDENTOV⁶ (v mio USD)



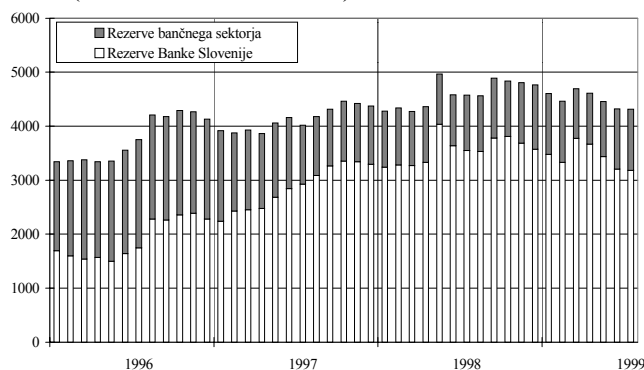
SPREMEMBE STANJ TUJE GOTOVINE IN VLOG BANČNEGA SEKTORJA IN MEDNARODNE DENARNE REZERVE BANKE SLOVENIJE NA OSNOVI TRANSAKCIJ (v mio USD)



⁵ Decembra 1998 je Ministrstvo za finance plačalo na nerezidentni račun pri domači banki za koristnika iz Bosne 48,7 mio USD, za odplačilo kredita (prevzem dolgov SFRJ do Kuvajta s strani MF). Januarja 1999 pa je bosanska banka, ki ima nerezidentni račun pri domači banki, sredstva s tega računa nakazala v tujino.

⁶ Postavka ostale obveznosti/gotovina in vloge/banke.

DEVIZNE REZERVE BANKE SLOVENIJE IN POSLOVNIH BANK (STANJA KONEC MESECA)

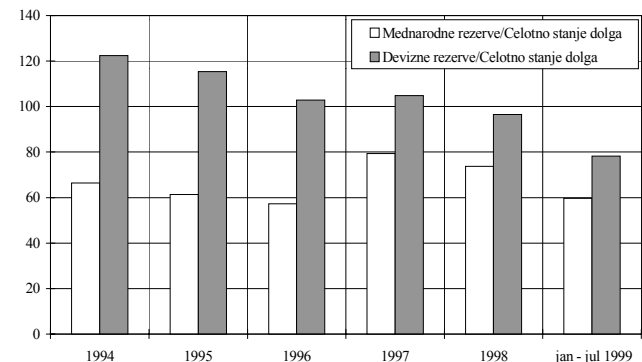


Mednarodne denarne rezerve Banke Slovenije so se na podlagi transakcij v obdobju od januarja do julija leta 1999 zmanjšale za 106,5 mio USD, medtem ko so se v enakem obdobju lani povečale za 232,0 mio USD.

V juliju letošnjega leta so se rezerve Banke Slovenije na osnovi transakcij zmanjšale za 90,9 mio USD, medtem ko so se v juliju 1998 rezerve Banke Slovenije zmanjšale za 136,6 mio USD.

Devizne rezerve Banke Slovenije predstavljajo 73,8 % celotnih deviznih rezerv bančnega sistema oz. 3.081,5 mio USD.

RAZMERJE MED MEDNARODNIMI REZERVAMI BANKE SLOVENIJE IN POSLOVNIH BANK TER UVOZOM BLAGA IN STORITEV



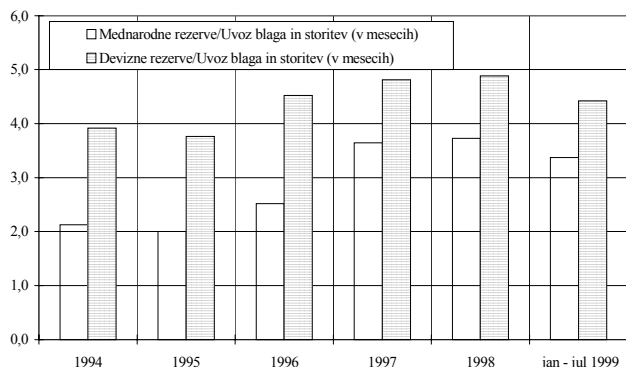
Konec julija letošnjega leta znaša stanje deviznih rezerv Banke Slovenije in poslovnih bank 4.313,9 mio USD.

Devizne rezerve bančnega sistema so se v obdobju od konca julija 1998 do konca julija 1999 zmanjšale za 260,8 mio USD.

V tem obdobju se je stanje deviznih rezerv bank povečalo za 104,7 mio USD, stanje deviznih rezerv Banke Slovenije pa zmanjšalo za 365,5 mio USD.

Konec julija letošnjega leta so bile mednarodne rezerve Banke Slovenije (brez rezerv poslovnih bank) enake 3,4 povprečnega mesečnega uvoza blaga in storitev v prvih štirih mesecih letošnjega leta.

DEVIZNE REZERVE IN ZUNANJI DOLG



Mednarodne rezerve Banke Slovenije so konec meseca julija 1999 predstavljale 59,7 % celotnega zunanjskega dolga.