

BANKA

SLOVENIJE

PLAČILNA BILANCA SLOVENIJE

junij 1999

Banka Slovenije
Slovenska 35
1000 Ljubljana
Tel.: 061 17 19 000
Fax.: 061 215 516
E-pošta: bsi@bsi.si

Finančna statistika
Tel.: 061 17 19 339
Fax.: 061 17 19 723
E-pošta: fs@bsi.si

Ljubljana, 19.8.1999

Plačilna bilanca je pripravljena na podlagi predhodnih podatkov z dne 13.8.1999.

http://www.bsi.si/html/publikacije/placilne_bilance/index.html

POVZETEK DOGAJANJ:

Junija je bil **primanjkljaj tekočega računa 208,8 mio USD** (maja 115,3 mio USD), kar je najvišji primanjkljaj od leta 1994 dalje (doslej najvišji mesečni primanjkljaj je decembra 1995 znašal 153,6 mio USD). S tem je bil najvišji od leta 1994 tudi primanjkljaj tekočega računa v obdobju od januarja do junija 1999, saj znaša 476,8 mio USD (drugi najvišji primanjkljaj je leta 1998 znašal 110,0 mio USD).

Tekoči račun je v juniju 1999 poslabšal velik primanjkljaj v blagovni menjavi, manjši presežek v storitvah in primanjkljaj v dohodkih, medtem ko je saldo transferov ostal približno enak lanskoletnemu.

Blagovna menjava je bila nižja zaradi znanih razlogov: izvoz je manjši zaradi krize v državah nekdanje Sovjetske zveze, zaradi gospodarske krize na Hrvaškem in vojne v ZR Jugoslaviji. Uvoz pa se je zelo povečal (najvišji mesečni uvoz blaga od leta 1994 dalje) predvsem zaradi pričakovane uvedbe davka na dodano vrednost v juliju 1999.

Presežek v **storitvah** je bil nižji predvsem zaradi vojne v ZR Jugoslaviji, ki je zelo vplivala na izvoz potovanj, pa tudi zaradi povečanega uvoza potovanj glede na lansko leto.

V mesecu juniju 1999 je tekoči račun še dodatno poslabšal primanjkljaj v saldu **dohodkov**, ki je ponavadi pozitiven. Primanjkljaj je povzročilo izplačilo obresti od naložb v državne obveznice.

Kapitalski in finančni račun sta izkazala v juniju 1999 priliv kapitala v višini 240,6 mio USD. Na priliv kapitala je v juniju vplivalo predvsem najemanje posojil v tujini s strani sektorjev bank in podjetij, medtem ko je glavni odtok kapitala povečanje imetij tuje gotovine in vlog bank ter prebivalstva.

Banke so se v juniju 1999 **zadolževale** predvsem za izboljšanje lastne likvidnosti in so skupaj najele za 99,6 mio USD posojil. V juniju so bila visoka tudi najeta posojila ostalih sektorjev.

Junija so se terjatve iz naslova **kratkoročnih komercialnih kreditov** zmanjšale.

PLAČILNA BILANCA SLOVENIJE

predhodni podatki z dne 13.8.1999

tokovi v mio USD

	Januar-Junij		Junij	
	1998	1999	1998	1999
I. Tekoči račun	-110,0	-476,8	5,6	-208,8
1. Blago	-495,3	-787,9	-39,0	-261,5
1.1. Izvoz blaga	4.388,0	4.248,6	781,9	728,1
Izvoz f.o.b.	4.372,4	4.219,3	777,4	725,1
Prilagoditev zaobjema	15,6	29,2	4,4	3,0
1.2. Uvoz blaga	-4.883,3	-5.036,4	-820,8	-989,6
Uvoz c.i.f.	-4.997,7	-5.152,1	-840,0	-1.015,6
Prilagoditev c.i.f./f.o.b	202,8	194,8	34,1	38,4
Prilagoditev zaobjema	-88,4	-79,2	-15,0	-12,4
2. Storitve	261,6	210,2	45,1	42,7
2.1. Izvoz storitev	938,1	928,4	171,6	174,6
Transport	250,8	243,3	42,0	45,8
Potovanja	505,7	466,3	95,7	90,4
Komunikacijske storitve	11,0	10,6	1,8	1,6
Konstrukcijske storitve	42,4	29,2	6,9	5,9
Finančne storitve	4,0	3,9	0,7	0,7
Ostale poslovne storitve	92,2	130,1	18,4	21,7
Posredovanje	34,8	69,4	7,6	10,1
Osebne, kulturne in rekreacijske storitve	6,1	10,3	2,1	1,5
2.2. Uvoz storitev	-676,5	-718,2	-126,5	-131,9
Transport	-184,0	-170,4	-32,1	-23,0
Potovanja	-229,2	-236,8	-48,8	-53,3
Komunikacijske storitve	-12,7	-15,4	-1,7	-3,6
Gradbena in montažna dela	-13,3	-35,3	-3,1	-3,4
Finančne storitve	-11,5	-11,7	-1,5	-1,9
Licence, patenti in avtorske pravice	-20,9	-24,5	-3,6	-5,8
Ostale poslovne storitve	-160,0	-169,1	-28,2	-30,1
Posredovanje	-43,1	-41,5	-7,1	-7,0
3. Dohodki	66,6	38,5	-13,5	-2,5
3.1. Prejemki	222,1	219,7	43,4	34,8
Od dela	117,3	105,5	19,7	17,0
Od kapitala	104,7	114,2	23,7	17,8
3.2. Izdatki	-155,4	-181,2	-56,8	-37,2
Od dela	-13,4	-11,4	-2,2	-1,7
Od kapitala	-142,1	-169,9	-54,6	-35,5
4. Tekoči transferi	57,0	62,4	12,9	12,5
4.1. V Slovenijo	122,1	157,2	25,2	30,0
Vladni sektor	12,4	13,0	2,9	2,3
Ostali sektorji	109,7	144,2	22,3	27,7
4.2. V tujino	-65,0	-94,8	-12,3	-17,5
Vladni sektor	-50,6	-52,9	-10,2	-10,4
Ostali sektorji	-14,4	-41,8	-2,2	-7,2

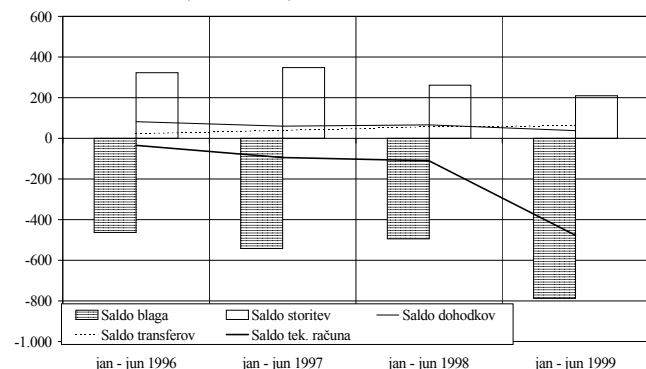
Plaćilna bilanca Slovenije; predhodni podatki z dne 13.8.1999

tokovi v mio USD

	Januar-Junij		Junij	
	1998	1999	1998	1999
II. Kapitalski in finančni račun	54,3	497,1	-10,7	240,6
A. Kapitalski račun	-2,0	0,1	-0,2	-0,2
1. Kapitalski transferi	-0,9	0,1	-0,2	-0,1
2. Patenti in licence	-1,1	0,0	0,0	-0,1
B. Finančni račun	56,2	497,0	-10,5	240,8
1. Neposredne naložbe	27,3	28,3	7,4	3,4
Domače v tujini	-6,1	-22,6	-4,9	-2,2
Tuje v Sloveniji	33,4	50,9	12,3	5,7
2. Naložbe v vrednostne papirje	191,6	368,9	-381,7	11,8
Terjatve (domače v tujini)	12,7	-26,3	9,1	0,1
Obveznosti (tuje v Sloveniji)	178,9	395,2	-390,9	11,7
3. Ostale naložbe	205,9	84,2	-0,9	32,9
3.1. Terjatve	68,4	-287,8	-81,0	-97,9
Komercialni krediti	-94,1	-113,8	-61,8	55,4
Dolgoročni	-11,3	-4,0	-8,2	-0,2
Kratkoročni	-82,8	-109,8	-53,6	55,6
Posojila	-18,0	-22,2	-7,1	-7,1
Banke	-11,0	-10,3	-6,4	0,8
Ostali sektorji	-7,0	-11,9	-0,7	-8,0
Gotovina in vloge	162,2	-125,3	-29,7	-134,0
Banke	121,6	0,1	-34,0	-114,2
Ostali sektorji	40,6	-125,5	4,3	-19,8
Prebivalstvo	40,1	-134,4	4,0	-19,9
Rač. v tujini	0,5	9,0	0,3	0,1
Ostale terjatve	18,3	-26,4	17,6	-12,2
Banka Slovenije	-5,1	-5,1	1,0	0,1
Banke	23,2	-21,5	17,9	-11,9
Ostali sektorji	1,9	1,1	0,0	0,2
3.2. Obveznosti	137,5	371,9	80,2	130,8
Komercialni krediti	1,0	-12,0	1,8	-4,5
Posojila	122,4	427,9	62,7	137,6
Banka Slovenije	-	-	-	-
Vladni sektor	-15,8	12,7	-12,3	-8,0
Banke	34,7	229,8	42,3	99,6
Ostali sektorji	103,5	185,4	32,7	46,0
Vloge	7,4	-42,2	7,8	-2,4
Banke	7,3	-42,2	7,8	-2,4
Ostale obveznosti	6,6	-1,8	7,8	0,1
Banke	3,7	-0,7	3,7	0,0
4. Mednarodne denarne rezerve	-368,6	15,6	364,7	192,6
Zlato, SDR in rezervna imetja pri MDS	0,0	-31,2	0,0	0,0
Devize	-368,6	46,7	364,7	192,6
Gotovina in vloge	-68,5	425,8	349,6	169,0
Vrednostni papirji	-300,1	-379,1	15,1	23,6
III. Neto napake in izpustitve	55,7	43,3	5,1	31,8

I. TEKOČI RAČUN *BLAGO*

TEKOČI RAČUN (v mio USD)



Tekoči račun je v prvem polletju letošnjega leta **negativen in znaša -476,8 mio USD**.

Primanjkljaj blaga v obdobju od januarja do junija 1999 je v primerjavi z enakim obdobjem v letu 1998 višji za 366,8 mio USD, predvsem zaradi nižjega izvoza blaga in rekordno visokega uvoza blaga v mesecu juniju.

Saldo storitev je v proučevanem obdobju nižji za 51,4 mio USD, predvsem zaradi velikega zmanjšanja izvoza potovanj (7,8 %) in izvoza transporta za 3 %.

Saldo dohodkov se je zmanjšal za 28,2 mio USD, zaradi odplačil obresti države, medtem ko je *saldo transferov* višji od primerljivega lanskoletnega za 5,4 mio USD.

V obdobju od januarja do junija 1999 je **primanjkljaj** v trgovinski bilanci znašal **787,9 mio USD**, medtem ko je v letu 1998 znašal 495,3 mio USD. Višji primanjkljaj v trgovinski bilanci je posledica nižjega izvoza blaga in višjega uvoza blaga v proučevanem obdobju.

Izvoz blaga v prvem polletju leta 1999 v primerjavi z lanskim letom je nižji za 3,2 %, medtem ko se je uvoz blaga povečal za 3,1 %.

Izvoz blaga je v juniju 1999 znašal 728,1 mio USD in je bil za 6,9 % nižji kot izvoz junija 1998 (desezoniran količinski izvoz blaga pa je bil višji za 6,2 %), medtem ko je uvoz blaga znašal 989,6 mio USD in je bil za 20,6 % višji (desezoniran količinski uvoz blaga pa je bil višji za 36,0 %).

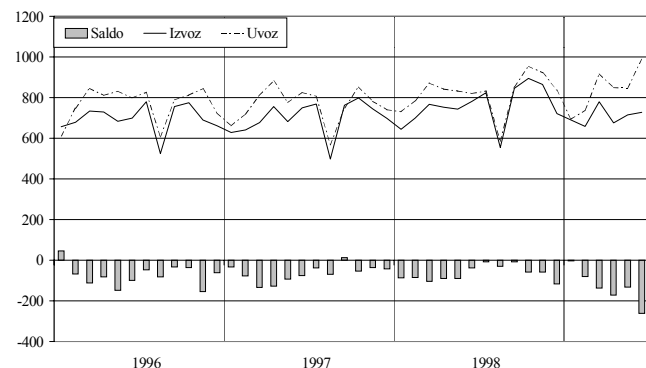
V juniju 1998 je pokritost uvoza z izvozom 73,6 %, kar je pod lanskoletno junijsko pokritostjo, ki je bila 95,6 %.

Pokritost uvoza z izvozom v obdobju od januarja do junija 1999 je znašala 84,4 % kar je zaradi zelo slabe junijske pokritosti manj kot primerljiva lanskoletna pokritost uvoza z izvozom, ki je bila 89,9 %.

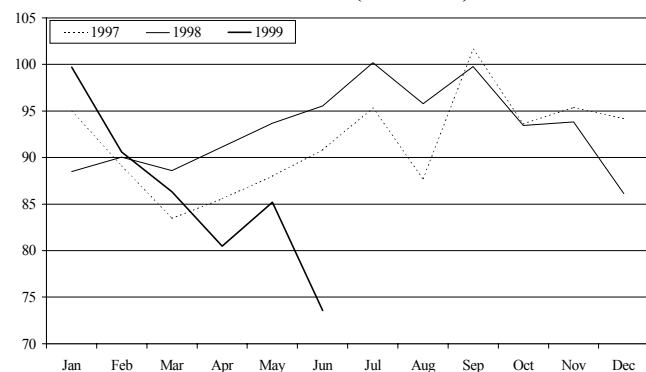
Količinski izvoz blaga v juniju 1999 v primerjavi z izvozom junija 1998 je za 6,2 % višji, količinski uvoz blaga pa za 34,8 %.

V celem letu 1999 je bil količinski izvoz višji od primerljivega v letu 1998 za 4,1 %, medtem ko je bil količinski uvoz blaga višji za 11,4 %.

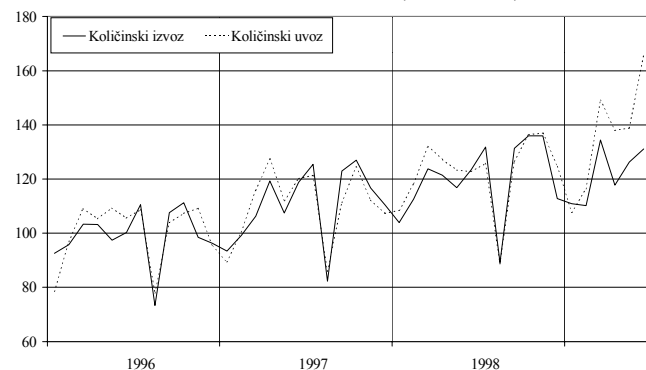
IZVOZ IN UVOZ BLAGA (v mio USD)



POKRITOST UVOZA Z IZVOZOM (v odstotkih)



KOLIČINSKI IZVOZ IN UVOZ BLAGA (1995 = 100)



Po primerjavi obdobj od januarja do junija v letih 1994 - 1999 je imela Slovenija primanjkljaj v trgovinski bilanci z vsemi omenjenimi evropskimi integracijami in državami nekdanje SZ, presežek pa z državami nekdanje Jugoslavije.

Do junija 1999 je Slovenija zmanjševala primanjkljaj z državami EU, ki pa se je zaradi velikega povečanja uvoza v tem mesecu tako povečal, da je polletni primanjkljaj z državami EU presegel primerljivega v leta 1998. Opazno je tudi povečanje primanjkljaja z državami EFTE in CEFTA, saj je bil še do maja 1999 manjši kot primanjkljaj z omenjenima integracijama v primerljivih preteklih obdobjih. Presežek z državami nekdanje Jugoslavije se je zelo zmanjšal, predvsem zaradi velikega zmanjšanja izvoza na Hrvaško in Jugoslavijo. Presežek z državami nekdanje SZ pa se je v prvem polletju leta 1999 spremenil v primanjkljaj.

Slovenija je s Hrvaško in Nemčijo ohranila presežek, medtem ko ima v menjavi z Avstrijo, Italijo in Francijo primanjkljaj.

V obdobju od januarja do junija 1999 v primerjavi s šestimi meseci leta 1998, se je primanjkljaj v menjavi s Francijo povečal za 86,3 mio USD, z Avstrijo pa se je povečal primanjkljaj za 9,9 mio USD (do junija 1999 se je primanjkljaj z Avstrijo zmanjševal). Primanjkljaj z Italijo se še naprej znižuje in je manjši za 9,2 mio USD, medtem ko je bil še v maju 1999 nižji za 50 mio USD. Presežek v menjavi z Nemčijo se je povečal za 51,1 mio USD, s Hrvaško pa zmanjšal za 79,7 mio USD.

Desezonirani količinski izvoz blaga se je v juniju 1999 v primerjavi z junijem 1998, povečal za 6,2 %, medtem ko se je desezoniran količinski izvoz blaga v celem letu 1999 v primerjavi s šestimi meseci leta 1998 povečal za 3,4 %.

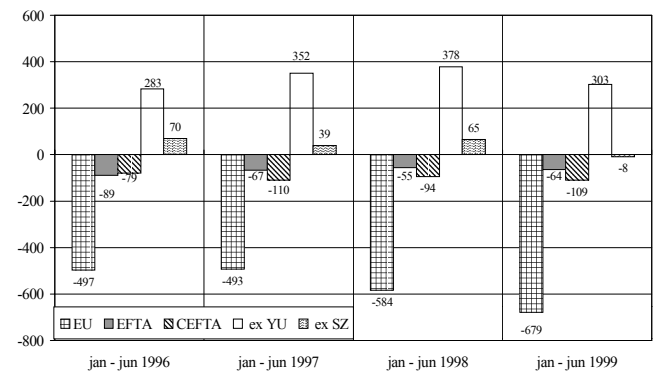
Če primerjamo junij 1999 in junij 1998, se je izvoz proizvodov (izražen v USD po tekočih tečajih):

- za reprodukcijo zmanjšal za 3,6 %
- za investicije zmanjšal za 16,4 %
- za široko porabo zmanjšal za 6,8 %

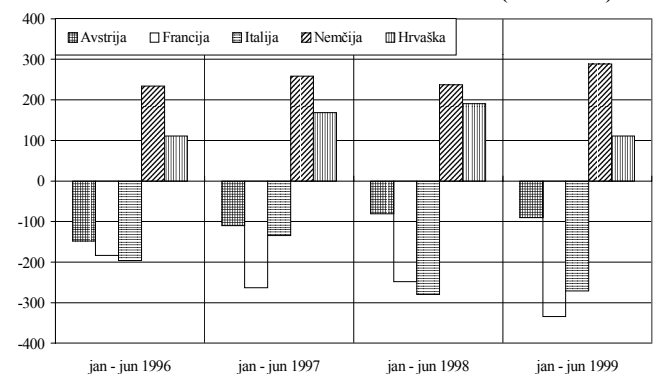
Primerjava med polletjema 1999 in 1998 pa pokaže, da se je izvoz proizvodov:

- za reprodukcijo zmanjšal za 4,2 %
- za investicije zmanjšal za 1,7 %
- za široko porabo zmanjšal za 1,5 %

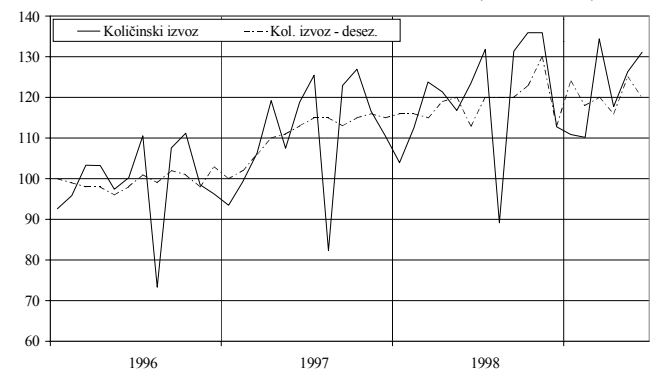
SALDO TRGOVINSKE BILANCE MED SLOVENIJO IN EU, EFTE, CEFTA IN DRŽ. NEKDANJE JUGOSLAVIJE (v mio USD)



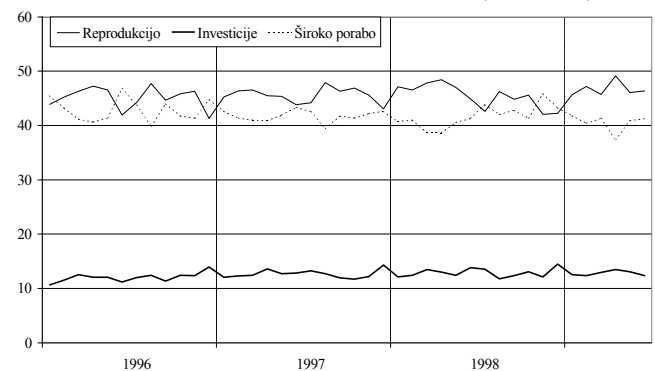
SALDO TRGOVINSKE BILANCE MED SLOVENIJO IN PETIMI NAJVEČJIMI TRGOVINSKIMI PARTNERICAMI (v mio USD)

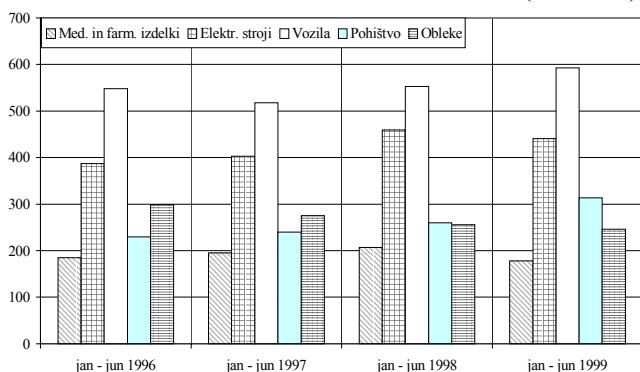
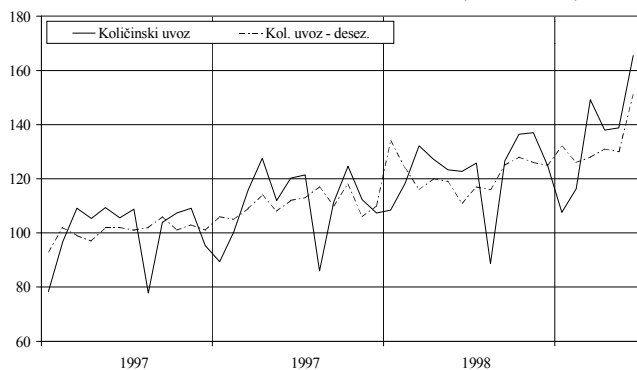
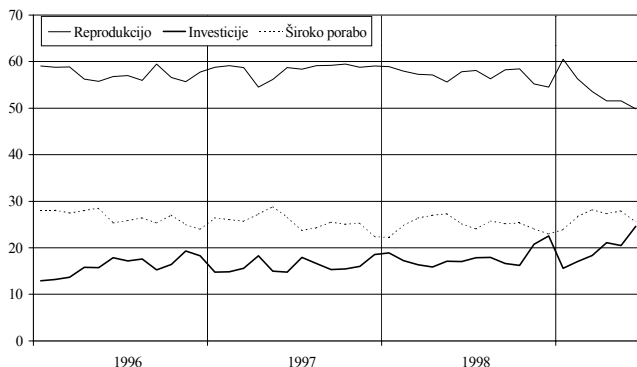
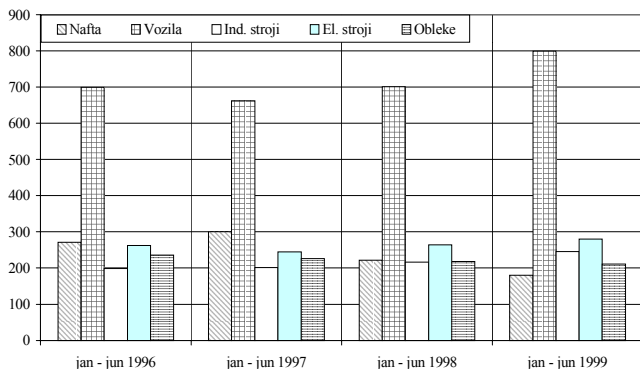


DESEZONIRANI KOLIČINSKI IZVOZ BLAGA (1995 = 100)



DELEŽI IZVOZA BLAGA PO EKON. NAMENU (v odstotkih)



IZVOZ PETIH NAJPOMEMBNEJŠIH PROIZVODOV (v mio USD)

DESEZONIRANI KOLIČINSKI UVOZ BLAGA (1995 = 100)

DELEŽI UVOZA BLAGA PO EKON. NAMENU (v odstotkih)

UVOZ PETIH NAJPOMEMBNEJŠIH PROIZVODOV (v mio USD)


Na sliki levo je prikazanih pet proizvodov z največjim deležem v izvozu blaga v letu 1997.

V obdobju od januarja do junija 1999 v primerjavi s prvimi šestimi meseci leta 1998 se je najbolj povečal izvoz pohištva (20,6 %) in vozil (7,2 %). Izvoz oblek se je v proučevanem obdobju zmanjšal za 4,0 %, izvoz električnih strojev se je znižal za 4,0 %, najbolj pa je upadel izvoz medicinskih in farmacevtskih izdelkov (13,7 %).

V juniju 1999 v primerjavi z junijem 1998, se je povečal edino izvoz pohištva (14,9 %), izvoz električnih strojev je v tem mesecu ostal na enaki ravni kot v predhodnem letu, medtem ko se je izvoz ostalih izdelkov znižal, najbolj izvoz medicinskih in farmacevtskih izdelkov za 17,6 %, nato izvoz vozil za 11,9 % in oblek za 8,0 %.

Desezoniran količinski uvoz je v juniju 1999, v primerjavi z junijem 1998 višji za 36,0 %.

V letu 1999 pa je bil desezoniran količinski uvoz višji za 10,2 %, v primerjavi z obdobjem od januarja do junija 1998.

Če primerjamo junij 1999 in junij 1998, se je uvoz proizvodov (izražen v USD po tekočih tečajih):

- za reprodukcijo zmanjšal za 4,2 %
- za investicije povečal za 74,6 %
- za široko porabo povečal za 22,7 %

Primerjava med polletjema 1999 in 1998 pa pokaže, da se je izvoz proizvodov:

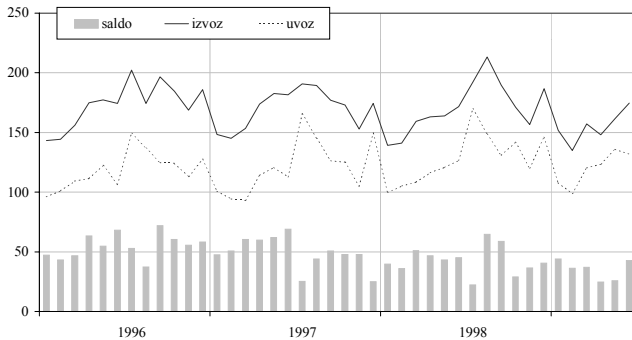
- za reprodukcijo zmanjšal za 5,6 %
- za investicije povečal za 8,9 %
- za široko porabo povečal za 4,6 %

Na sosednji sliki je prikazano pet proizvodov, ki so imeli v celotnem uvozu leta 1997 največji delež.

Uvoz nafte v prvem polletju leta 1999 v primerjavi s prvimi šestimi meseci leta 1998, zmanjšal kar za 18,9 %.

V obdobju od januarja do junija leta 1999 v primerjavi z ustreznim obdobjem 1998 se je uvoz vozil povečal za 14,1 %, uvoz električnih strojev za 6,0 %, uvoz industrijskih strojev za 13,5 %, medtem ko se je uvoz oblek zmanjšal za 3,0 %.

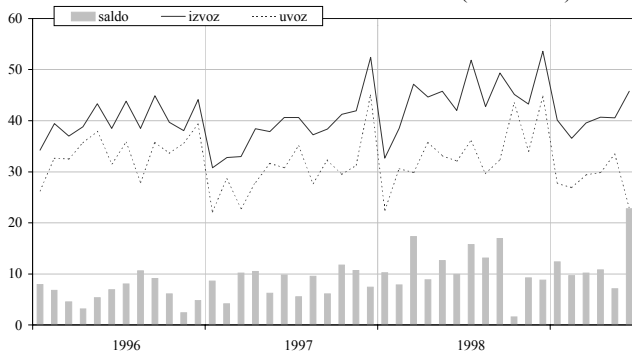
V juniju 1999 v primerjavi z junijem 1998, se je najbolj povečal uvoz industrijskih strojev (45,4 %), sledil je uvoz vozil (28,7 %) in uvoz električnih strojev (20,7), povečala pa sta se tudi uvoz nafte (6,8 %) in oblek (1,4 %).

STORITVE, DOHODKI, TRANSFERI**IZVOZ IN UVOZ STORITEV (v mio USD)**

V juniju letošnjega leta je **presežek storitvene bilance znašal 42,7 mio USD**.

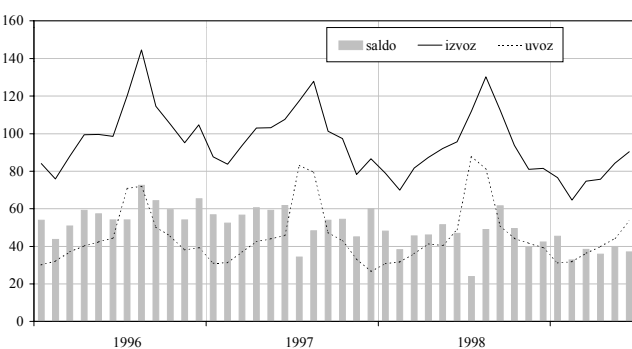
Izvoz storitev je v juniju 1999 glede na maj 1999 višji za 8%, če pa ga primerjamo z lanskim junijem pa je višji za 2%.

Uvoz storitev pa je v juniju, v primerjavi z majem nižji za 3%, glede na lanski junij pa se je povečal za 4% (razlog je predvsem v povečanju zasebnih potovanj v tujino in storitev pomorskega prometa).

IZVOZ IN UVOZ TRANSPORTNIH STORITEV (v mio USD)

Presežek transportnih storitev je v juniju letošnjega leta znašal **22,8 mio USD** (v juniju lanskega leta pa je bil presežek transportnih storitev 9,9 mio USD).

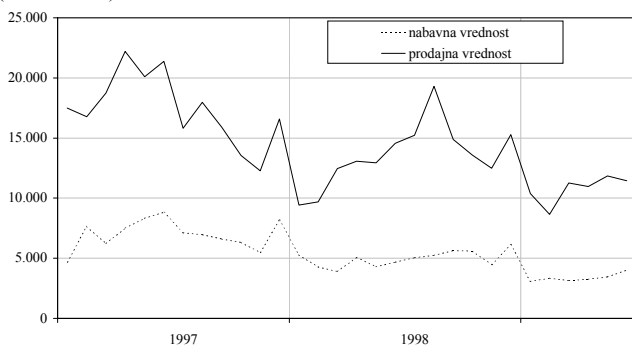
Izvoz transportnih storitev se je v juniju letošnjega leta v primerjavi z enakim obdobjem v letu 1998 povečal za 9%, uvoz se je zmanjšal za 28%. Glede na prejšnji mesec letošnjega leta, se je uvoz zmanjšal za 31%, na kar je vplivalo zmanjšanje železniškega in ostalega transporta.

IZVOZ IN UVOZ POTOVANJ (v mio USD)

Nadaljevalo se je zmanjševanje presežka v postavki **potovanja**, ki je znašal junija letos **37,0 mio USD**. V enakem obdobju lanskega leta je bil presežek večji in je znašal 46,9 mio USD. Zmanjševanje je posledica zmanjševanja prihodkov od potovanj, ki so se v juniju 1999, v primerjavi z enakim obdobjem v letu 1998 zmanjšali za 6%, odhodki pa so se v enakem obdobju povečali za 7%.

Če primerjamo junij 1999 z majem 1999, so v tem mesecu prihodki od potovanj višji za 7%.

Izvoz potovanj se je v juniju 1999 glede na prejšnji mesec povečal in znaša 90,4 mio USD. Uvoz potovanj pa se je v juniju letošnjega leta tudi povečal in znaša 53,3 mio USD, v juniju lanskega leta pa je znašal 48,8 mio USD.

NABAVNA IN PRODAJNA VREDNOST UVOŽENEGA BLAGA (v tisoč USD)

Primanjkljaj ostalih poslovnih storitev je v juniju znašal **8,4 mio USD**.

Primanjkljaj se je v juniju letošnjega leta v primerjavi z enakim obdobjem v letu 1998 zmanjšal za 1,4 mio USD. V juniju letošnjega leta, v primerjavi z junijem v lanskem letu se je izvoz ostalih poslovnih storitev povečal za 18% (na kar je vplivalo povečanje storitev posredovanja in ostalih poslovnih storitev). Uvoz v juniju se je povečal za 7%, glede na enako obdobje v lanskem letu.

Primanjkljaj dohodkov od dela in kapitala je v juniju letošnjega leta **2,5 mio USD**, v enakem lanskem obdobju pa 13,5 mio USD.

Prihodki od dela znašajo okoli 18,0 mio USD na mesec, plačani odhodki pa približno 2,0 mio USD na mesec. Pri dohodkih od dela je v juniju 1999 presežek v višini 15,3 mio USD.

Pri dohodkih od kapitala je v juniju 1999 primanjkljaj, ki znaša 17,7 mioUSD.

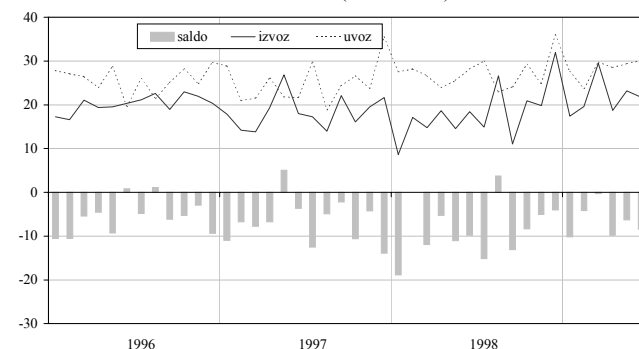
Primanjkljaj pomeni, da so v tem mesecu prejemki od kapitala nižji od izdatkov, ki znašajo 35,5 mio USD, na kar je vplivalo izplačilo obveznic uradnega sektorja v vrednosti 12,4 mio USD.

Presežek tekočih transferov v juniju letošnjega leta znaša **12,5 mio USD**.

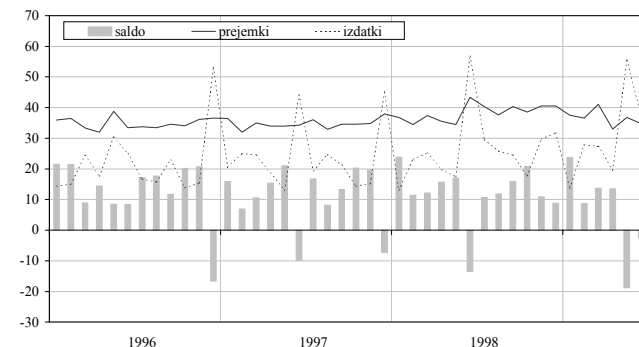
Presežek v bilanci tekočih transferov v mesecu juniju letošnjega leta je posledica večjih transferov iz tujine kot pa transferov v tujino. Transferi iz tujine so se v juniju letošnjega leta glede na junij v lanskem letu povečali za 19%.

V juniju letošnjega leta so se pri transferih iz tujine povečali predvsem ostali transferi (prejemki na podlagi rent, pokojnin, invalidnin, zapuščin in ostali zasebni transferi). Pri transferih v tujino pa so se povečali transferi vladnega sektorja (predvsem gre omeniti izvoz blaga, kot pomoč Republike Slovenije ostalim državam), glede na maj 1999, za 2,3 mio USD.

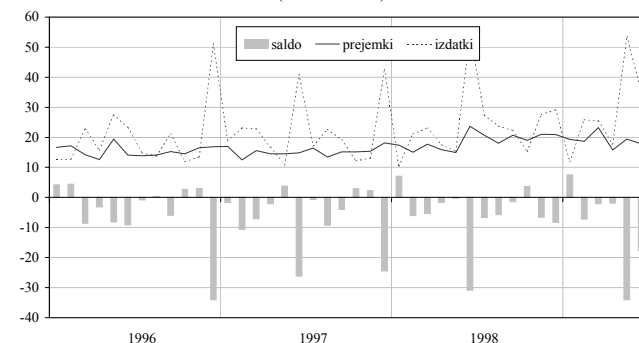
OSTALE POSLOVNE STORITVE (v mio USD)



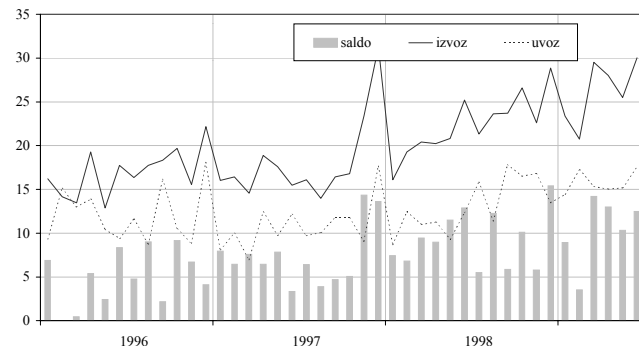
DOHODKI (v mio USD)



DOHODKI OD KAPITALA (v mio USD)



PREJEMKI IN IZDATKI TEKOČIH TRANSFEROV (v mio USD)



II. KAPITALSKI IN FINANČNI RAČUN

V prvem polletju letošnjega leta znaša identificirani neto pritek kapitala v državo 436,9 mio USD. Glavni vir pritoka kapitala je bilo povečanje tujih naložb v domače vrednostne papirje (397,2 mio USD), katerega večji delež lahko pripišemo nakupu evroobveznic vlade izdanih v marcu (438,2 mio USD). Pritoke so povečevali še povečanje obveznosti iz naslova najetih posojil v tujini sektorja podjetij (185,4 mio USD) in sektorja bank (229,8 mio USD) ter tuje neposredne naložbe v Slovenijo (28,3 mio USD).

Neto pritek kapitala so v tem obdobju znižali odtoki povečanih neto terjatev iz kratkoročnih komercialnih kreditov (109,8 mio USD), povečanje imetij tuje gotovine in vlog prebivalstva (134,4 mio USD) ter zmanjšanje vlog nerezidentov pri domačih bankah (42,2 mio USD).

Ob dodatnem pritoku kapitala v višini 43,3 mio USD (zaenkrat še prikazanem v postavki statistična napaka) pa neto pritoki kapitala v državo v prvem polletju letošnjega leta znašajo 480,1 mio USD (v enakem obdobju lanskega leta je neto pritek kapitala znašal 370,7 mio USD).

V juniju letošnjega leta znaša identificirani neto pritek kapitala 91,4 mio USD.

Večino zneska lahko pripišemo pritokom iz povečanja neto najetih posojil v tujini sektorja bank (99,6 mio USD) in sektorja podjetij (46,0 mio USD) ter zmanjšanje neto terjatev iz kratkoročnih komercialnih kreditov (55,6 mio USD). Pritoke v juniju znižujejo odtoki iz povečanja imetij tuje gotovine in vlog sektorja prebivalstva (19,9 mio USD) in povečanje ostalih terjatev sektorja bank (-11,9 mio USD).

Ob dodatnem pritoku kapitala (prikazanem v postavki statistična napaka) v višini 31,8 mio USD, je bil v mesecu juniju zabeležen neto pritek kapitala v višini 123,1 mio USD.

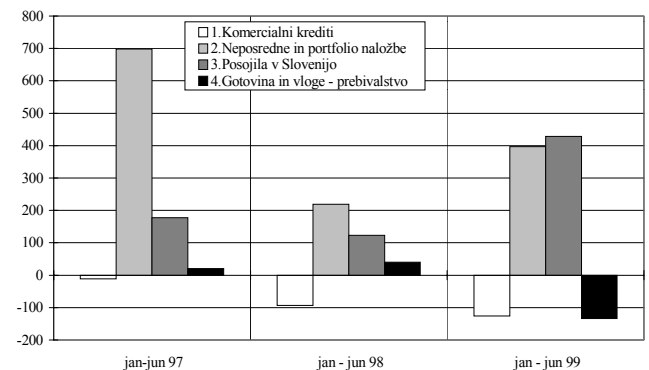
V prvem polletju letošnjega leta znaša neto pritek kapitala v državo iz naslova *neposrednih naložb* 28,3 mio USD (v enakem obdobju lanskega leta je znašal pritek 27,3 mio USD). V tem obdobju beležimo precej višje domače neposredne naložbe v tujini, kot pa v primerljivem obdobju leta 1998.

V juniju letošnjega leta pa smo beležili neto pritek kapitala iz neposrednih naložb v višini 3,4 mio USD. Pri tem so se domače neposredne naložbe v tujino v tem obdobju povečale za 2,2 mio USD, tuje neposredne naložbe v Slovenijo pa za 5,7 mio USD.

NETO PRITOKI KAPITALA BREZ DEVIZNIH REZERV BANK IN BS (v mio USD)

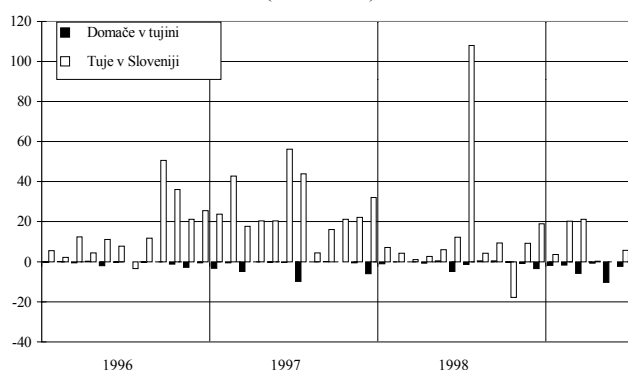
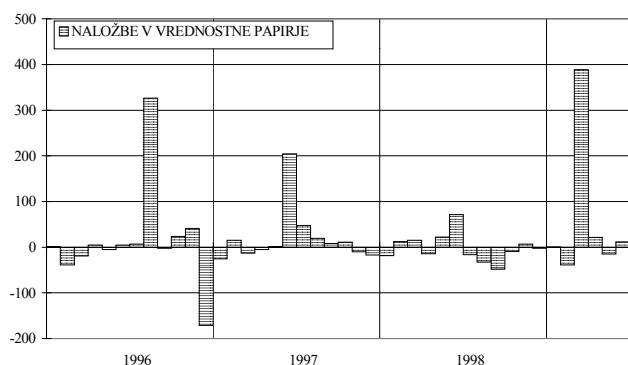
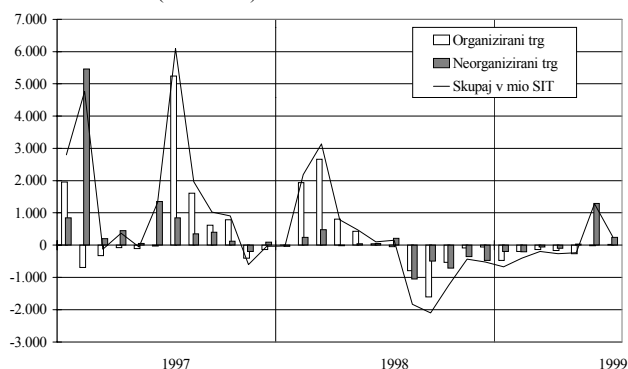
	januar - junij		junij
	1998	1999	1999
1. Komercialni krediti	-93,1	-125,8	50,9
2. Neposredne in portfolio naložbe	218,9	397,2	15,2
3. Posojila v Slovenijo	122,4	427,9	137,6
a. BS	0,0	0,0	0,0
b. Vlada	-15,8	12,7	-8,0
c. Banke	34,7	229,8	99,6
d. Ostali sektorji	103,5	185,4	46,0
4. Gotovina in vloge - prebivalstvo	40,1	-134,4	-19,9
5. Ostalo	26,6	-128,0	-92,5
6. Neto pritek kapitala brez deviznih rezerv bank in BS (1+2+3+4+5)	315,0	436,9	91,4
Mednarodne devizne rezerve	-260,7	-3,3	85,7
BS	-368,6	15,6	192,6
Bank	107,9	-18,9	-106,9
7. Statistična napaka	55,7	43,3	31,8
8. NETO PRITOK KAPITALA brez deviznih rezerv bank in BS, s statistično napako (6+7)	370,7	480,1	123,1

GLAVNI NETO PRITOKI KAPITALA (v mio USD)



NALOŽBE V DELNICE IN DELEŽE V PODJETJIH IN V DOLŽNIŠKE VREDNOSTNE PAPIRJE (v mio USD)

	januar - junij		junij
	1998	1999	1999
NEPOSREDNE NALOŽBE	27,3	28,3	3,4
Domače v tujini	-6,1	-22,6	-2,2
Tuje v Sloveniji	33,4	50,9	5,7
NALOŽBE V VRED. PAPIRJE	191,6	368,9	11,8
Domače v tujini	12,7	-26,3	0,1
Tuje v Sloveniji	178,9	395,2	11,7
Lastniški vrednostni papirji	39,8	-7,6	0,1
Dolžniški vrednostni papirji	139,1	402,7	11,5

NEPOSREDNE NALOŽBE (v mio USD)

NALOŽBE V VREDNOSTNE PAPIRJE¹ (v mio USD)

NETO NAKUPI VREDNOSTNIH PAPIRJEV S STRANI NEREZIDENTOV NA ORGANIZIRANEM IN NEORGANIZIRANEM TRGU (v mio SIT)


Neto pritek kapitala iz *naslova naložb v vrednostne papirje* znaša v prvem polletju letošnjega leta 368,9 mio USD (v enakem obdobju lanskega leta so se neto naložbe v vrednostne papirje povečale za 191,6 mio USD).

V juniju letošnjega leta pa smo zabeležili neto pritek kapitala iz naložb v vrednostne papirje v višini 11,8 mio USD.

Od tega so se domače naložbe v tuje vrednostne papirje zmanjšale za 0,1 mio USD, tuje naložbe v slovenske vrednostne papirje pa so se v tem mesecu povečale za 11,7 mio USD.

Naložbe tujcev v lastniške vrednostne papirje so se povečale za 0,1 mio USD. Naložbe tujcev v dolžniške vrednostne papirje pa so se povečale za 11,5 mio USD.

Po podatkih KDD je bilo v juliju za 1,3 mio USD neto nakupov vrednostnih papirjev s strani tujcev. Čeprav je bila tudi v juliju glavnina neto nakupov povezana z dvema neposrednima naložbama, podatki potrjujejo, da so se odlivi iz naslova tujih naložb v vrednostne papirje, po desetmesečnem obdobju (od avgusta 1998 do maja 1999), umirili.

Kumulativa neto nakupov vrednostnih papirjev s strani tujcev v prvem polletju 1999 je še vedno negativna (-3,5 mio USD), prav tako pa je bila kumulativa neto nakupov vrednostnih papirjev s strani tujcev negativna v prvih sedmih mesecih leta 1999 (-2,2 mio USD).

NETO NAKUPI IN PRODAJE VSEH VREDNOSTNIH PAPIRJEV S STRANI NEREZIDENTOV NA ORG. IN NEORG. TRGU

	januar - junij		junij	julij
	1998	1999	1999	1999
Organizirani trg	5.873,9	-1.250,3	-12,3	18,0
Neorganizirani trg	765,4	767,1	1.296,5	236,9
Skupaj v mio SIT	6.639,3	-483,2	1.284,2	255,0
Skupaj v mio USD	38,7	-3,5	6,9	1,3

¹ Avgust 1996: izdaja evroobveznic vlade (320,6 mio USD).

December 1996: Redno odplačilo dolga in predčasni odkup dela dolga (159,7 mio USD).

Junij 1997: izdaja evroobveznic vlade (228,2 mio USD).

Marec 1999: izdaja evroobveznic vlade (438,2 mio USD).

Iz podatkov o naložbah v vrednostne papirje izključene:

- izdaja vrednostnih papirjev države za zamenjavo dela zunanjega dolga v višini 465,4 mio USD v juniju 1996,
- izdaja evroobveznic v maju 1998 (556,6 mio USD) za predčasno odplačilo obveznic izdanih v skladu s prevzemom dolga po NFA sporazumu (453 mio USD) v juniju 1998.

V prvem polletju letošnjega leta so se po razpoložljivih podatkih neto terjatve iz naslova **kratkoročnih komercialnih kreditov**² povečale za 109,8 mio USD (lani v tem obdobju za 82,8 mio USD).

V juniju letošnjega leta je zmanjšanje neto terjatev na osnovi kratkoročnih komercialnih kreditov prispevalo k pritoku kapitala v višini 55,6 mio USD.

V mesecu juniju je bilo izvoženega za 728,1 mio USD blaga. Od tega je bilo po podatkih plačilnega prometa s tujino plačanega za 519,6 mio USD, neposrednih naložb v blagu je bilo za 0,5 mio USD, danih transferov v blagu je bilo za 2,6 mio USD, s črpanji dolgoročnih komercialnih kreditov pa je bil financiran izvoz še dodatnih 1,6 mio USD blaga.

Uvoženega je bilo za 989,6 mio USD blaga, od tega je bilo po podatkih plačilnega prometa in podatkih o neposrednih plačilih tujih kreditodajalcev, s katerimi se poravnava obveznosti domačih posojiljemalcev do drugih nerezidentov³, plačanega 710,1 mio USD. Neposrednih naložb v blagu v Slovenijo je bilo v tem mesecu za 0,5 mio USD, prejetih pa je bilo za 5,0 mio USD transferov v blagu, s črpanji dolgoročnih komercialnih kreditov pa je bil financiran uvoz še dodatnih 0,9 mio USD.

Preostalih 16,1 mio USD predstavlja spremembe terjatev in obveznosti na osnovi dolgoročnih proizvodnih kooperacij in spremembe stanja odprtih računov med nebančnimi subjekti (kontokorenti).

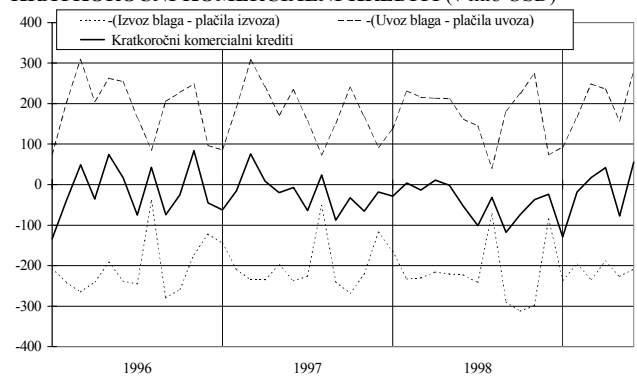
Po skoku v januarju 1999, se je povečanje terjatev iz kratkoročnih komercialnih kreditov v februarju letošnjega leta vrnilo na povprečno raven leta 1998, v marcu in aprilu smo zabeležili zmanjšanje terjatev iz kratkoročnih komercialnih kreditov, v mesecu maju pa so se, podobno kot v januarju 1999, zelo povečale terjatve iz KKK. V mesecu juniju pa so se terjatve iz naslova kratkoročnih komercialnih kreditov zmanjšale, kar je posledica tega, da je delež plačil izvoza v izvozu blaga približno enak deležu plačil uvoza v uvozu blaga.

Plačila s tujo gotovino v Slovenijo so junija letos znašala 29,1 mio USD, kar je za 15 % manj kot v enakem obdobju leta 1998. Za 2 % so manjša tudi plačila s tujo gotovino v tujino glede na lanski junij in sicer znašajo 6,6 mio USD.

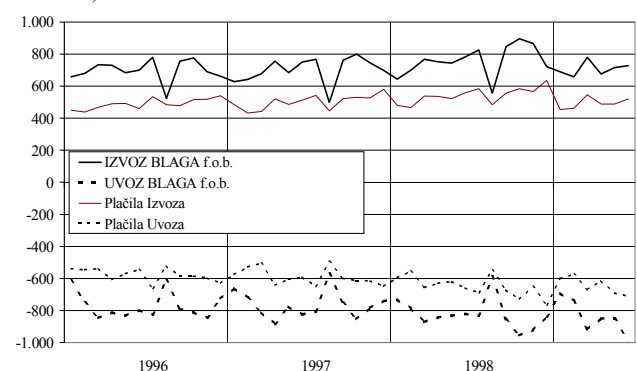
KRATKOROČNI KOMERCIALNI KREDITI (v mio USD)

	januar - junij		junij
	1998	1999	1999
A. BLAGOVNA MENJAVA	-495,3	-787,9	-261,5
1. Izvoz blaga f.o.b	4.388,0	4.248,6	728,1
2. Uvoz blaga f.o.b	-4.883,3	-5.036,4	-989,6
B. PLAČILA BLAGA	613,0	899,2	190,5
1. Plačila izvoza blaga skupaj	-3.100,1	-2.956,9	-519,6
Od tega predpl. izvoza blaga	-179,5	-114,7	-17,8
V gotovini	-31,7	-33,5	-6,0
2. Plačila uvoza blaga skupaj	3.713,1	3.856,1	710,1
Od tega predpl. uvoza blaga	501,6	450,7	82,2
V gotovini	1,0	0,7	0,1
C. NEP. NAL V BLAGU		-0,4	0,0
1. V tujino		-0,9	-0,5
2. V Slovenijo		0,5	0,5
D. TRANSFERI V BLAGU		9,5	2,4
1. Dani		-17,6	-2,6
2. Prejeti		27,1	5,0
E. DOLG. KOM. KREDITI	2,7	-6,7	-0,7
1. Dani (črpanje)	-16,6	-13,6	-1,6
2. Prejeti (črpanje)	19,4	6,9	0,9
F. OSTALO	-37,7	5,2	16,1
G. Kratkor. kom. krediti	-82,8	-109,8	55,6

KRATKOROČNI KOMERCIALNI KREDITI (v mio USD)

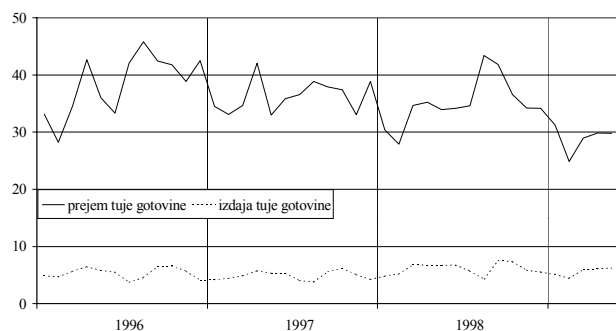


IZVOZ IN UVOZ BLAGA TER PLAČILA IZVOZA IN UVOZA (v mio USD)

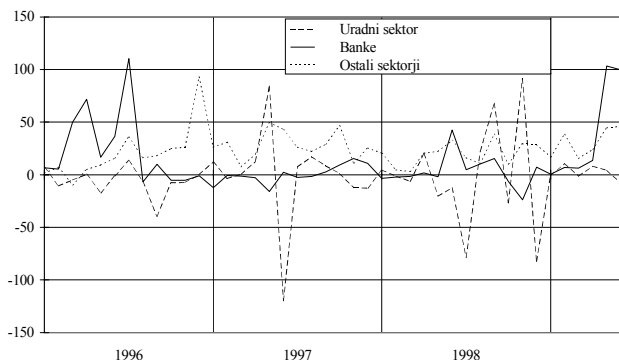


² Od januarja 1999 so v izračun ocene kratkoročnih komercialnih kreditov vključeni tudi podatki o transferih in neposrednih naložbah v blagu.

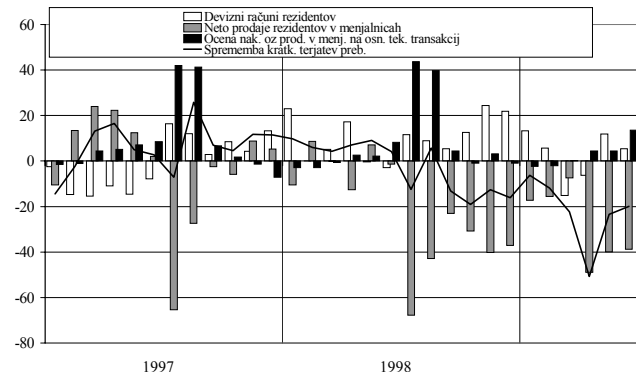
³ Od leta 1997 naprej so v izračun kratkoročnih komercialnih kreditov vključeni tudi podatki o neposrednih plačilih blaga in storitev iz kreditov črpanih v tujini (plačila izvedena mimo računov rezidentov v tujini).

PLAČILA PRAVNIH OSEB S TUJO GOTOVINO V TUJINO IN IZ TUJINE V OBDOBJU 1996 – 1998 (v mio USD)

PLAČILA PRAVNIH OSEB S TUJO GOTOVINO V TUJINO IN IZ TUJINE V LETIH 1998 IN 1999 (v mio USD)

	januar - junij		junij
	1998	1999	1999
1. PREJEM TUJE GOTOVINE	196,2	173,8	29,1
a. fakture za blago	31,7	33,5	6,0
b. fakture za storitve	5,7	6,4	1,2
c. ostalo	158,7	133,9	21,9
2. IZDAJA TUJE GOTOVINE	37,1	34,5	6,6
a. fakture za blago	1,0	0,7	0,1
b. fakture za storitve	35,9	33,8	6,5
c. ostalo	0,1	0,0	0,0

ČRPANJA IN ODPLAČILA NAJETIH POSOJIL⁴ (v mio USD)

SPREMEMBA KRATKOROČNIH TERJATEV PREB. (v mio USD)

	januar - junij		junij
	1998	1999	1999
Devizni računi rezidentov (a-b)	42,3	14,9	5,4
a. Pologi na devizne račune	926,7	885,8	148,8
b. Dvigi z deviznih računov	884,5	870,9	143,4
Neto prodaje tuje gotovine rezidentov v menjalnicah (a-b)	-8,8	-167,6	-38,8
a. Prodaje rezidentov menjalnicam	1.030,4	850,0	155,3
b. Nakupi rezidentov v menjalnicah	1.039,2	1.017,6	194,1
Ocena nak. oz prod. v menj. na osn. tek. transakcij	6,7	18,3	13,5
SPREMEMBA KRATK. TERJATEV PREB.	40,2	-134,4	-19,9

SPREMEMBE KRATKOROČNIH TERJATEV PREBIVALSTVA


Obveznosti iz najetih posojil v tujini so se v prvem polletju letošnjega leta povečale za 427,9 mio USD (lani v enakem obdobju za 122,4 mio USD), kar je posledica neto zadolževanja podjetij (v višini 185,4 mio USD) in bank (v višini 229,8 mio USD).

V juniju letošnjega leta so se obveznosti iz najetih posojil povečale za 137,6 mio USD.

Največji delež tega zneska so prispevale banke, ki so v juniju črpale za 99,6 mio USD tujih posojil, ki so jih namenile za izboljšanje lastne likvidnosti in konverzije.

Sledila so podjetja, ki so v tem mesecu črpala 46,0 mio USD tujih posojil.

Uradni sektor je neto odplačal za 8,0 mio USD tujih posojil.

Povečanje *terjatev* iz naslova **odobrenih posojil** nerezidentom znaša v juniju letošnjega leta 7,1 mio USD, večino posojil so odobrili ostali sektorji.

V prvem polletju letošnjega leta so se **imetja tuje gotovine in vlog prebivalstva** povečala za 134,4 mio USD (lani v enakem obdobju so se zmanjšala za 40,1 mio USD).

Rezidenti so v menjalnicah neto kupili za 167,6 mio USD tuje gotovine. Od tega so na devizne račune pri domačih bankah neto položili za 14,9 mio USD, za potrebe tekočih transakcij pa so kupili 18,3 mio USD več tuje gotovine kot so je prodali.

V juniju letošnjega leta je prebivalstvo za 19,9 mio USD povečalo imetja tuje gotovine in vlog. Rezidenti so v menjalnicah neto kupili za 38,8 mio USD tuje gotovine. Od tega so na devizne račune pri domačih bankah neto položili za 5,4 mio USD, za potrebe tekočih transakcij pa so kupili 13,5 mio USD več tuje gotovine kot so je prodali.

⁴ Zmanjšanje obveznosti bank po tujih posojilih v višini 465,4 mio USD v avgustu leta 1996 za katere so bile izdane obveznice za zamenjavo dela zunanjega dolga v sliki ni prikazano.

V prvem polletju letošnjega leta so menjalnice od rezidentov in nerezidentov neto odkupile za 21,6 mio USD tuje gotovine.

V juniju letošnjega leta pa so neto kupile za 1,6 mio USD tuje gotovine

Odkupi tuje gotovine v menjalnicah so se v juniju glede na maj povečali za 17,0 mio USD, prodaje pa so se povečale za 10,6 mio USD.

V prvem polletju letošnjega leta so menjalnice od nerezidentov neto odkupile za 189,2 mio USD in rezidentom neto prodale za 167,7 mio USD tuje gotovine.

V juniju letošnjega leta so menjalnice od tujcev neto odkupile za 40,4 mio USD, rezidentom pa so prodale za 38,8 mio USD tuje gotovine več, kot so je od njih odkupile.

Vloge nerezidentov pri domačih bankah so se v prvem polletju letošnjega leta zmanjšale za 42,2 mio USD, kar je predvsem posledica visokega zmanjšanja teh vlog v mesecu januarju⁵.

V juniju letošnjega leta so se vloge nerezidentov pri domačih bankah zmanjšale za 2,4 mio USD.

Imetja tuje gotovine in vlog bančnega sektorja so se v prvem polletju letošnjega leta povečala za 0,1 mio USD

V juniju letošnjega leta so se imetja tuje gotovine in vlog bančnega sektorja povečala za 114,2 mio USD.

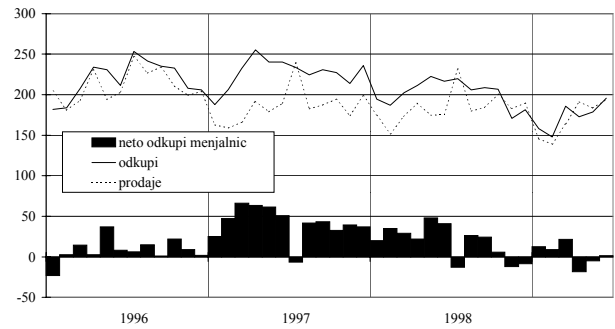
Pretežni del imetij tuje gotovine in vlog bančnega sektorja so *rezerve poslovnih bank*, ki so se v juniju letošnjega leta povečale za 106,9 mio USD.

Devizne rezerve bank na osnovi stanj konec junija 1999 znašajo 1.115,2 mio USD.

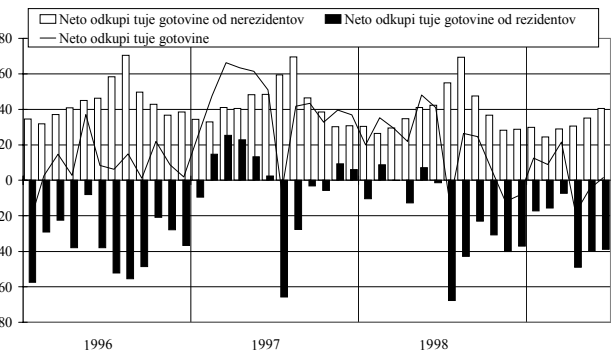
Imetja tuje gotovine in vlog ostalih sektorjev so se v prvem polletju letošnjega leta zmanjšala za 125,5 mio USD, v prvem polletju 1998 pa so se povečala za 40,6 mio USD.

Imetja tuje gotovine in vlog ostalih sektorjev so se v juniju letošnjega leta zmanjšala za 19,8 mio USD, v juniju 1998 pa so se povečala za 4,0 mio USD..

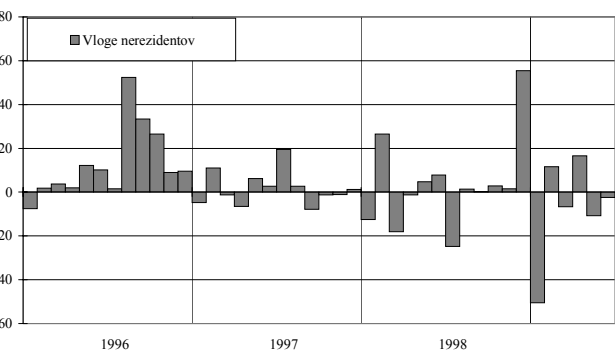
PRODAJE IN ODKUPI TUJE GOT. V MENJAL. (v mio USD)



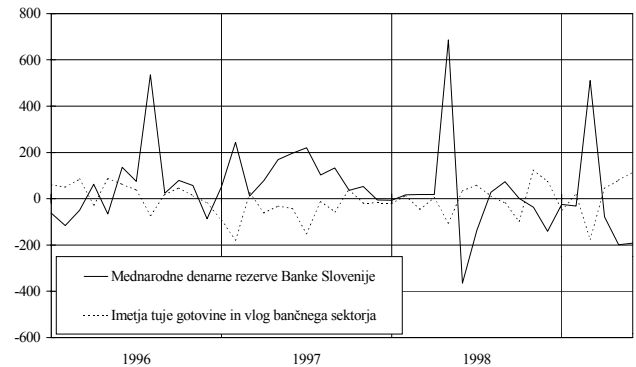
NETO ODKUPI TUJE GOTOVINE OD NEREZIDENTOV IN REZIDENTOV (v mio USD)



VLOGE NEREZIDENTOV⁶ (v mio USD)



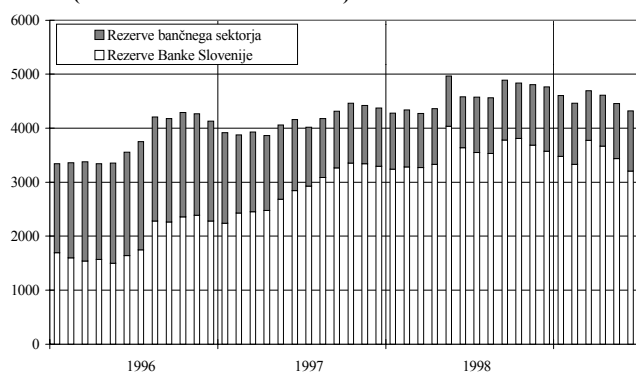
SPREMEMBE STANJ TUJE GOTOVINE IN VLOG BANČNEGA SEKTORJA IN MEDNARODNE DENARNE REZERVE BANKE SLOVENIJE NA OSNOVI TRANSAKCIJ (v mio USD)



⁵ Decembra 1998 je Ministrstvo za finance plačalo na nerezidentni račun pri domači banki za koristnika iz Bosne 48,7 mio USD, za odplačilo kredita (prevzem dolgov SFRJ do Kuvajta s strani MF). Januarja 1999 pa je bosanska banka, ki ima nerezidentni račun pri domači banki, sredstva s tega računa nakazala v tujino.

⁶ Postavka ostale obveznosti/gotovina in vloge/banke.

DEVIZNE REZERVE BANKE SLOVENIJE IN POSLOVNIH BANK (STANJA KONEC MESECA)

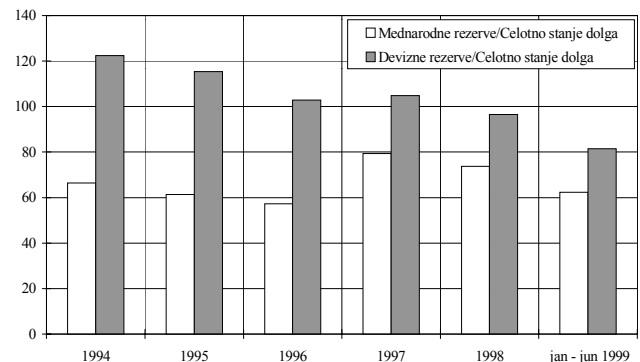


Mednarodne denarne rezerve Banke Slovenije so se na podlagi transakcij v prvem polletju letošnjega leta zmanjšale za 15,6 mio USD, medtem ko so se v enakem obdobju lani povečale za 368,6 mio USD.

V juniju letošnjega leta so se rezerve Banke Slovenije na osnovi transakcij zmanjšale za 192,6 mio USD, medtem ko so se v juniju 1998 rezerve Banke Slovenije zmanjšale za 364,7 mio USD.

Devizne rezerve Banke Slovenije predstavljajo 75,7 % celotnih deviznih rezerv bančnega sistema oz. 3.314,8 mio USD.

RAZMERJE MED MEDNARODNIMI REZERVAMI BANKE SLOVENIJE IN POSLOVNIH BANK TER UVOZOM BLAGA IN STORITEV



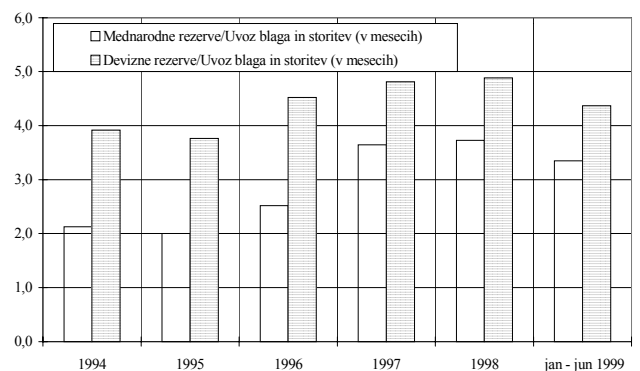
Konec junija letošnjega leta znaša stanje deviznih rezerv Banke Slovenije in poslovnih bank 4.323,1 mio USD.

Devizne rezerve bančnega sistema so se v obdobju od konca junija 1998 do konca junija 1999 zmanjšale za 257,3 mio USD.

V tem obdobju se je stanje deviznih rezerv bank povečalo za 173,9 mio USD, stanje deviznih rezerv Banke Slovenije pa zmanjšalo za 431,2 mio USD).

Konec junija letošnjega leta so bile mednarodne rezerve Banke Slovenije (brez rezerv poslovnih bank) enake 3,3 povprečnega mesečnega uvoza blaga in storitev v prvih štirih mesecih letošnjega leta.

DEVIZNE REZERVE IN ZUNANJI DOLG



Mednarodne rezerve Banke Slovenije so konec meseca junija 1999 predstavljale 63,9 % celotnega zunanjskega dolga.