

BANKA

SLOVENIJE

PLAČILNA BILANCA SLOVENIJE

maj 1999

Banka Slovenije
Slovenska 35
1000 Ljubljana
Tel.: 061 17 19 000
Fax.: 061 215 516
E-pošta: bsi@bsi.si

Finančna statistika
Tel.: 061 17 19 339
Fax.: 061 17 19 723
E-pošta: fs@bsi.si

Ljubljana, 22.7.1999

Plačilna bilanca je pripravljena na podlagi predhodnih podatkov z dne 14.7.1999.

http://www.bsi.si/html/publikacije/placilne_bilance/index.html

POVZETEK DOGAJANJ:

Maja je bil **saldo tekočega računa** ponovno negativen in je dosegel 108,0 mio USD (aprila 121,6 mio USD). To predstavlja četrti najvišji mesečni primanjkljaj tekočega računa od leta 1994 dalje. Višja primanjkljaja sta bila poleg aprilskega dosežena le še v septembru 1994 (120,4 mio USD) in decembru 1995 (153,6 mio USD). S tem je primanjkljaj tekočega računa v obdobju od januarja do maja 1999 sploh najvišji od leta 1994, saj znaša 260,4 mio USD (drugi najvišji primanjkljaj je leta 1994 znašal 230,2 mio USD).

Tekoči račun je v maju 1999 poslabšal velik primanjkljaj v blagovni menjavi, manjši presežek v storitvah in primanjkljaj v dohodkih, medtem ko je saldo transferov ostal približno enak lanskoletnemu.

Blagovna menjava je bila nižja zaradi znanih razlogov: izvoz je manjši zaradi krize v državah nekdanje Sovjetske zveze, zaradi gospodarske krize na Hrvaškem in vojne v ZR Jugoslaviji. Uvoz je približno na enaki ravni kot lansko leto, na kar so med drugim vplivali tudi neugodni devizni tečaji za uvoznike.

Presežek v **storitvah** je bil nižji predvsem zaradi vojne v ZR Jugoslaviji, ki je zelo vplivala na izvoz potovanj, medtem ko je uvoz potovanj ostal na enaki ravni kot lansko leto.

V mesecu maju 1999 je tekoči račun še dodatno poslabšal visok primanjkljaj v saldu **dohodkov**, ki je ponavadi pozitiven. Primanjkljaj je povzročilo izplačilo obresti od naložb v državne obveznice.

Kapitalski in finančni račun sta izkazala v maju 1999 priliv kapitala v višini 126,2 mio USD. Na priliva kapitala je v maju vplivalo predvsem najemanje posojil v tujini s strani sektorjev bank in podjetij, medtem ko so glavne odtokke kapitala povzročile povečane terjatve iz kratkoročnih komercialnih kreditov in odtoki iz povečanja imetij tuje gotovine in vlog sektorja prebivalstva.

Banke so se v maju 1999 **zadolževale** predvsem za izboljšanje lastne likvidnosti in so skupaj najele za 103,3 mio USD posojil. V maju so bil visoka tudi najeta posojila ostalih sektorjev.

Maja so se zelo povečale terjatve iz naslova **kratkoročnih komercialnih kreditov**, kar je mogoče pripisati velikemu porastu plačil uvoza v mesecu maju.

V maju 1999 so bile zabeležene od leta 1994 najvišje **neposredne naložbe** rezidentov v tujini (10,3 mio USD).

PLAČILNA BILANCA SLOVENIJE

predhodni podatki z dne 14.7.1999

tokovi v mio USD

	Januar-Maj		Maj	
	1998	1999	1998	1999
I. Tekoči račun	-115,6	-260,4	-17,8	-108,0
1. Blago	-456,3	-515,8	-89,4	-124,1
1.1. Izvoz blaga	3.606,1	3.519,3	742,9	713,7
Izvoz f.o.b.	3.595,0	3.493,1	739,8	708,8
Prilagoditev zaobjema	11,1	26,2	3,1	4,8
1.2. Uvoz blaga	-4.062,4	-4.035,1	-832,3	-837,7
Uvoz c.i.f.	-4.157,8	-4.127,5	-852,9	-858,7
Prilagoditev c.i.f./f.o.b	168,7	156,1	34,6	32,5
Prilagoditev zaobjema	-73,4	-63,8	-14,1	-11,5
2. Storitve	216,5	164,6	43,1	24,4
2.1. Izvoz storitev	766,5	746,6	163,8	156,1
Transport	208,7	197,1	45,8	40,1
Potovanja	410,0	369,4	92,1	79,3
Komunikacijske storitve	9,2	9,0	2,3	1,6
Konstrukcijske storitve	35,5	23,4	3,6	4,8
Finančne storitve	3,2	3,2	0,8	0,5
Ostale poslovne storitve	73,7	108,3	14,6	23,0
Posredovanje	27,2	59,3	4,7	14,6
Osebne, kulturne in rekreacijske storitve	4,1	8,8	0,8	0,8
2.2. Uvoz storitev	-550,0	-582,0	-120,7	-131,7
Transport	-151,9	-147,1	-33,1	-33,2
Potovanja	-180,4	-180,5	-40,5	-41,3
Komunikacijske storitve	-11,0	-11,9	-2,5	-1,9
Gradbena in montažna dela	-10,2	-31,9	-1,4	-13,2
Finančne storitve	-10,0	-9,7	-4,3	-3,0
Licence, patenti in avtorske pravice	-17,3	-18,7	-3,3	-3,5
Ostale poslovne storitve	-131,8	-138,4	-25,5	-28,8
Posredovanje	-35,9	-33,9	-7,2	-5,9
3. Dohodki	80,1	41,3	17,1	-18,5
3.1. Prejemki	178,7	184,9	34,5	36,8
Od dela	97,7	88,5	19,5	17,3
Od kapitala	81,0	96,4	15,0	19,5
3.2. Izdatki	-98,6	-143,7	-17,4	-55,3
Od dela	-11,1	-9,3	-2,1	-1,8
Od kapitala	-87,5	-134,3	-15,3	-53,5
4. Tekoči transferi	44,2	49,5	11,5	10,3
4.1. V Slovenijo	96,9	127,1	20,8	25,4
Vladni sektor	9,5	10,7	2,4	2,1
Ostali sektorji	87,3	116,4	18,5	23,3
4.2. V tujino	-52,7	-77,5	-9,3	-15,2
Vladni sektor	-40,5	-42,6	-7,6	-8,1
Ostali sektorji	-12,3	-35,0	-1,7	-7,1

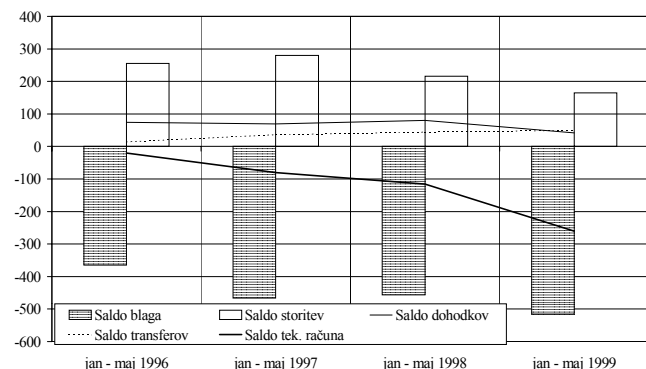
Plaćilna bilanca Slovenije; predhodni podatki z dne 14.7.1999

tokovi v mio USD

	Januar-Maj		Maj	
	1998	1999	1998	1999
II. Kapitalski in finančni račun	65,0	249,6	15,9	126,2
A. Kapitalski račun	-1,8	0,3	0,0	0,1
1. Kapitalski transferi	-0,7	0,2	0,0	0,0
2. Patenti in licence	-1,1	0,1	0,0	0,1
B. Finančni račun	66,7	249,3	15,9	126,1
1. Neposredne naložbe	19,9	24,9	6,4	-10,4
Domače v tujini	-1,2	-20,4	0,5	-10,3
Tuje v Sloveniji	21,1	45,3	6,0	0,0
2. Naložbe v vrednostne papirje	573,4	357,1	578,5	-14,8
Terjatve (domače v tujini)	3,6	-26,4	18,2	-6,6
Obveznosti (tuje v Sloveniji)	569,7	383,5	560,3	-8,1
3. Ostale naložbe	206,8	44,4	117,5	-47,5
3.1. Terjatve	149,5	-196,8	111,3	-190,1
Komerencialni krediti	-32,3	-178,0	-3,6	-86,0
Dolgoročni	-3,1	-3,9	-2,1	-0,5
Kratkoročni	-29,3	-174,1	-1,5	-85,6
Posojila	-10,9	-15,1	-7,8	-3,2
Banke	-4,6	-11,2	-3,5	-0,5
Ostali sektorji	-6,3	-4,0	-4,3	-2,7
Gotovina in vloge	191,9	10,4	115,7	-102,2
Banke	155,6	114,3	106,3	-79,9
Ostali sektorji	36,4	-103,8	9,4	-22,2
Prebivalstvo	36,1	-114,0	9,0	-23,2
Rač. v tujini	0,3	10,1	0,3	1,0
Ostale terjatve	0,8	-14,2	7,2	1,3
Banka Slovenije	-6,1	-5,2	-0,3	0,0
Banke	5,2	-9,7	6,8	1,3
Ostali sektorji	1,9	0,9	0,6	0,0
3.2. Obveznosti	57,3	241,2	6,2	142,6
Komerencialni krediti	-0,7	-7,5	1,8	1,9
Posojila	59,7	290,4	-0,2	152,2
Banka Slovenije	-	-	-	-
Vladni sektor	-3,5	20,7	-20,4	4,3
Banke	-7,6	130,3	-2,0	103,3
Ostali sektorji	70,8	139,4	22,2	44,6
Vloge	-0,4	-39,8	4,8	-10,8
Banke	-0,5	-39,8	4,8	-10,8
Ostale obveznosti	-1,3	-1,9	-0,2	-0,6
Banke	-0,1	-0,7	0,0	-0,2
4. Mednarodne denarne rezerve	-733,3	-177,0	-686,6	198,7
Zlato, SDR in rezervna imetja pri MDS	0,0	-31,2	0,3	-0,4
Devize	-733,3	-145,9	-686,9	199,1
Gotovina in vloge	-418,1	256,8	-652,3	264,5
Vrednostni papirji	-315,2	-402,7	-34,6	-65,5
III. Neto napake in izpustitve	50,6	10,8	1,9	-18,3

I. TEKOČI RAČUN BLAGO

TEKOČI RAČUN (v mio USD)



Tekoči račun je v prvih petih mesecih letošnjega leta negativen in znaša **-260,4 mio USD**.

Primanjkljaj salda blaga je bil v obdobju od januarja do maja 1999 v primerjavi z enakim obdobjem v letu 1998 višji za 59 mio USD, predvsem zaradi nizkega izvoza blaga.

Saldo storitev je v proučevanem obdobju nižji za 52 mio USD, predvsem zaradi velikega zmanjšanja izvoza potovanj (10 %) in izvoza transporta za 5,6 %.

Saldo dohodkov se je zmanjšal za 38,8 mio USD, zaradi velikega odplačila obresti države, medtem ko je *saldo transferov* višji od primerljivega lanskoletnega za 5,4 mio USD.

V obdobju od januarja do maja 1999 je **primanjkljaj** v trgovinski bilanci znašal **515,8 mio USD**.

Izvoz blaga je v maju 1999 znašal 713,7 mio USD in je bil za 3,9 % nižji kot izvoz maja 1998 (desezonirani količinski izvoz blaga pa je bil višji za 4,2 %), medtem ko je uvoz blaga znašal 838 mio USD in je bil za 0,7 % višji (desezonirani količinski uvoz blaga pa je bil višji za 7,6 %).

Izvoz blaga v prvih petih mesecih leta 1999 v primerjavi z lanskim letom je nižji za 2,4 %, medtem ko se je uvoz blaga zmanjšal za 0,7 %.

Primanjkljaj trgovinske bilance v obdobju od januarja do maja leta 1999 (515,8 mio USD) je višji od primerljivega primanjkljaja trgovinske bilance v letu 1998 (456,3 mio USD).

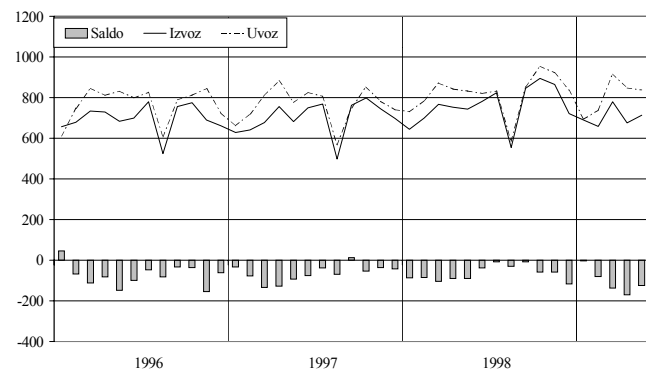
V maju 1999 je pokritost uvoza z izvozom 85,2 %, kar je pod lanskoletno majsko pokritostjo, ki je znašala 93,7 %.

Pokritost uvoza z izvozom v obdobju od januarja do maja 1999 je 87,2 % in je bila zaradi zelo slabe majske pokritosti nižja kot primerljiva lanskoletna pokritost uvoza z izvozom, ki je dosegla 88,8 %.

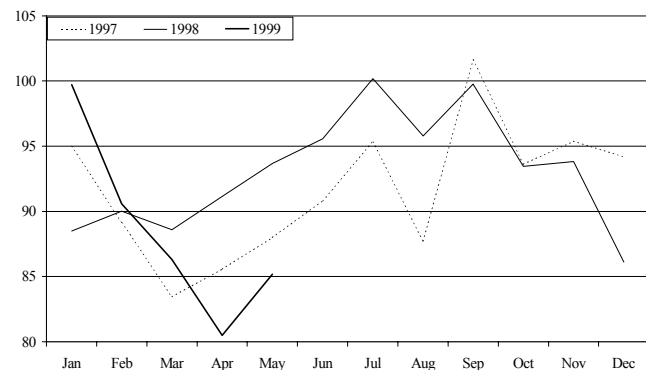
Količinski izvoz blaga v maju 1999 v primerjavi z izvozom maja 1998 je za 8,3 % višji, količinski uvoz blaga pa za 11,1 % višji.

V prvih petih mesecih 1999 je bil količinski izvoz višji od primerljivega v letu 1998 za 3,9 %, medtem ko je bil količinski uvoz blaga višji za 5,9 %.

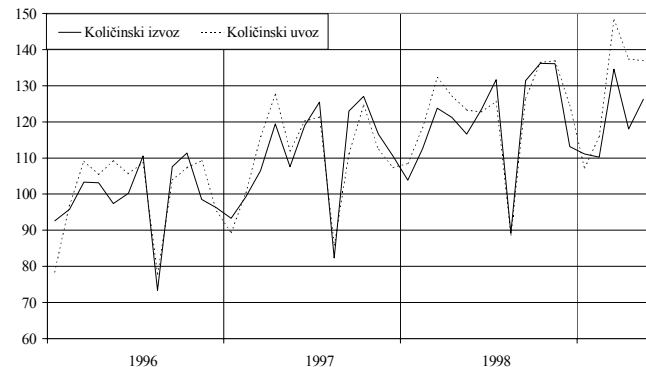
IZVOZ IN UVOZ BLAGA (v mio USD)



POKRITOST UVOZA Z IZVOZOM (v odstotkih)



KOLIČINSKI IZVOZ IN UVOZ BLAGA (1995 = 100)



V primerjavi obdobj od januarja do maja v letih 1994 - 1999 je imela Slovenija primanjkljaj v trgovski bilanci z vsemi, na sliki naštetimi evropskimi integracijami, presežek z državami nekdanje Jugoslavije in presežek z državami nekdanje Sovjetske zveze do leta 1999.

Opazno je zmanjšanje primanjkljaja z državami EU in povečanje primanjkljaja z državami EFTE in CEFTE (do maja 1999 je bil primanjkljaj z omenjenima integracijama manjši kot v preteklem letu). Presežek z državami nekdanje Jugoslavije se je zelo zmanjšal. Presežek z državami nekdanje SZ pa se je v prvih petih mesecih leta 1999 spremenil v primanjkljaj.

Slovenija ima s Hrvaško in Nemčijo velik presežek, medtem ko ima v menjavi z Avstrijo, Italijo in Francijo primanjkljaj.

V obdobju od januarja do maja 1999 v primerjavi s petimi mesecema v letu 1998, je Slovenija zmanjšala primanjkljaj v menjavi z Avstrijo (za 9 mio USD) in Italijo (za 50 mio USD), medtem ko se je primanjkljaj s Francijo povečal za 53 mio USD. Presežek v menjavi z Nemčijo se je povečal za 74 mio USD, s Hrvaško pa zmanjšal za 61 mio USD.

Desezonirani količinski izvoz blaga se je v maju 1999 v primerjavi z majem 1998, povečal za 4,2 %, medtem ko se je desezoniran količinski izvoz blaga v letošnjih prvih petih mesecih v primerjavi s petimi meseci leta 1998 povečal za 3,1 %.

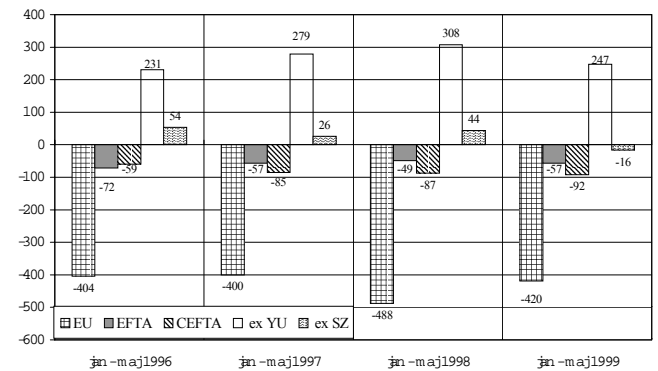
Če primerjamo maj 1999 in maj 1998, se je izvoz proizvodov (izražen v USD po tekočih tečajih):

- za reprodukcijo zmanjšal za 6,0 %
- za investicije povečal za 0,7 %
- za široko porabo zmanjšal za 3,6 %

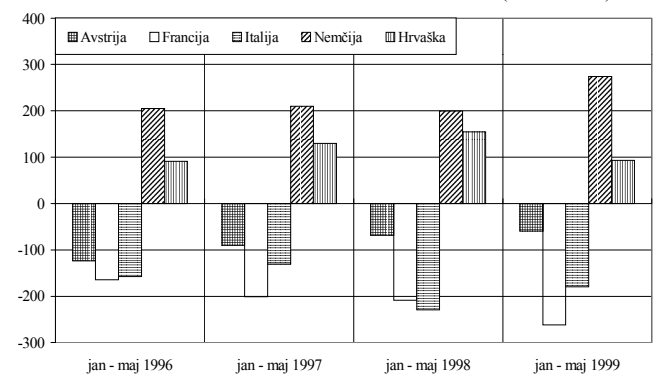
Primerjava med letoma 1999 in 1998 pa pokaže, da se je izvoz proizvodov:

- za reprodukcijo zmanjšal za 4,3 %
- za investicije zmanjšal za 1,6 %
- za široko porabo zmanjšal za 1,6 %

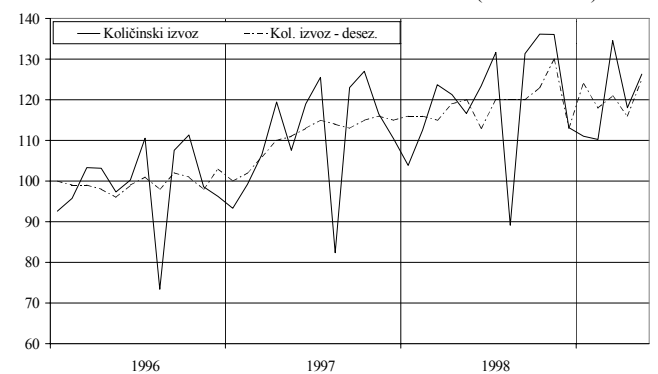
SALDO TRGOVINSKE BILANCE MED SLOVENIJO IN EU, EFTE, CEFTO IN DRŽ. NEKDANJE JUGOSLAVIJE (v mio USD)



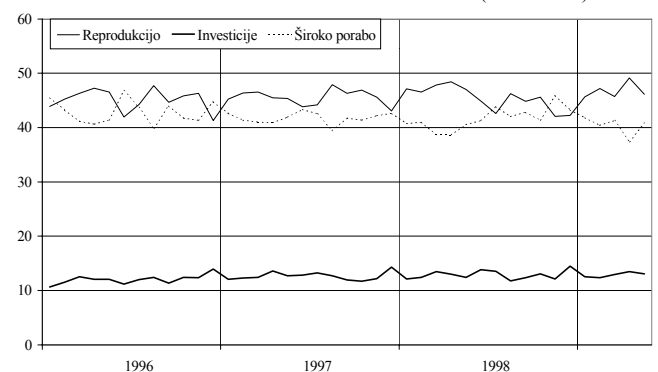
SALDO TRGOVINSKE BILANCE MED SLOVENIJO IN PETIMI NAJVEČJIMI TRGOVINSKIMI PARTNERICAMI (v mio USD)



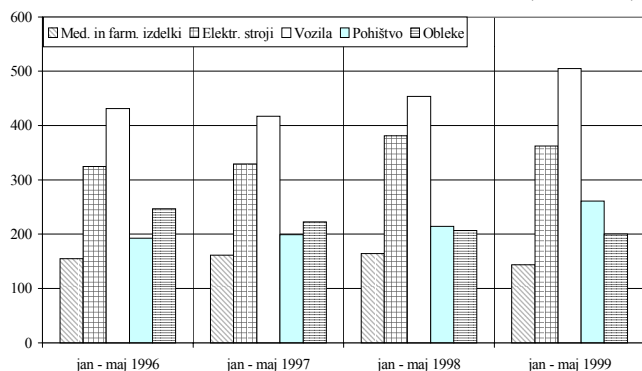
DESEZONIRANI KOLIČINSKI IZVOZ BLAGA (θ1995 = 100)



DELEŽI IZVOZA BLAGA PO EKON. NAMENU (v odstotkih)



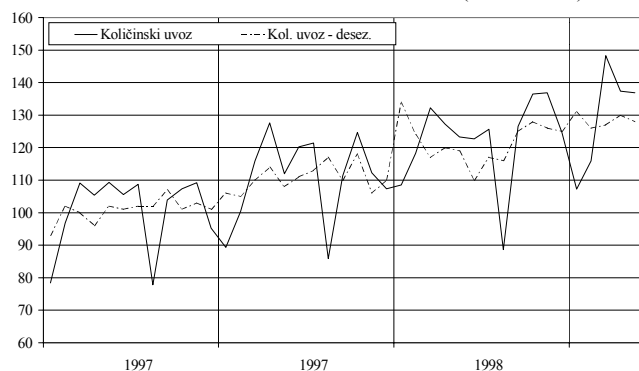
IZVOZ PETIH NAJPOMEMBNEJŠIH PROIZVODOV (v mio USD)



Na sliki levo je prikazano pet proizvodov z največjim deležem v strukturi izvoza iz leta 1997.

V obdobju od januarja do maja 1999 v primerjavi s prvimi petimi meseci leta 1998 se je najbolj povečal izvoz pohištva (21,7 %) in vozil (11,3 %). Izvoz oblek se je v proučevanem obdobju zmanjšal za 3,0 %, izvoz električnih strojev se je znižal za 4,8 %, najbolj pa je padel izvoz medicinskih in farmacevtskih izdelkov (12,7 %).

DESEZONIRANI KOLIČINSKI UVOZ BLAGA (θ1995 = 100)



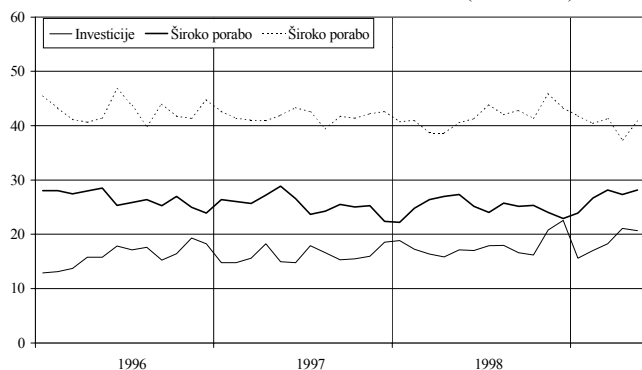
Desezonirani količinski uvoz je v maju 1999, v primerjavi z majem 1998 višji za 7,6 %.

V letu 1999 pa je bil desezoniran količinski uvoz višji za 4,6 %, v primerjavi z obdobjem od januarja do maja 1998.

Če primerjamo maj 1999 in maj 1998, se je uvoz proizvodov (izražen v USD po tekočih tečajih):

- za reprodukcijo zmanjšal za 7,3 %
- za investicije povečal za 21,6 %
- za široko porabo povečal za 3,8 %

DELEŽI UVOZA BLAGA PO EKON. NAMENU (v odstotkih)



Primerjava med letoma 1998 in 1997 pa pokaže, da se je izvoz proizvodov:

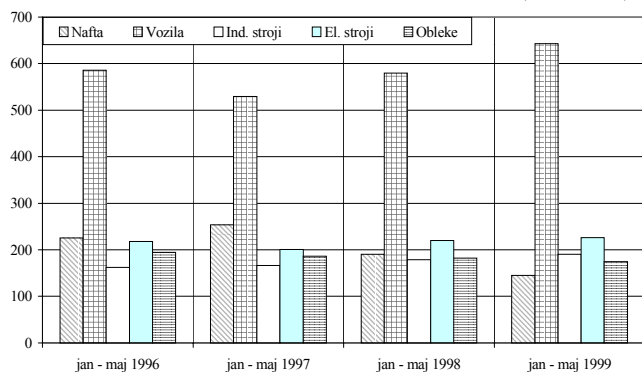
- za reprodukcijo zmanjšal za 5,9 %
- za investicije povečal za 8,8 %
- za široko porabo povečal za 4,5 %

Na sliki levo je prikazano pet proizvodov, ki so imeli v celotnem uvozu leta 1997 največji delež.

Uvoz nafte v prvih petih mesecih leta 1999 v primerjavi s prvimi štirimi meseci leta 1998, zmanjšal kar za 23,4 %.

V obdobju od januarja do maja leta 1999 v primerjavi z ustreznim obdobjem 1998 se je uvoz vozil povečal za 11 %, uvoz električnih strojev za 2,9 %, uvoz industrijskih strojev za 6,8 %, medtem ko se je uvoz oblek zmanjšal za 3,9 %.

UVOZ PETIH NAJPOMEMBNEJŠIH PROIZVODOV (v mio USD)



STORITVE, DOHODKI, TRANSFERI

V maju letošnjega leta je **presežek storitvene bilance znašal 24,4 mio USD**.

Izvoz storitev je v maju 1999 glede na april 1999 višji za 6 %, če pa ga primerjamo z lanskim majem pa je nižji za 5 %.

Uvoz storitev pa je v maju, v primerjavi z aprilom višji za 8%, glede na lanski maj pa se je povečal za 11% (razlog je predvsem v povečanju gradbenih in montažnih del, ki jih izvajajo tujci).

Presežek transportnih storitev je v maju letošnjega leta znašal **6,9 mio USD** (v maju lanskega leta pa je bil presežek transportnih storitev 12,6 mio USD).

Izvoz transportnih storitev se je v maju letošnjega leta v primerjavi z enakim obdobjem v letu 1998 zmanjšal za 12 %, uvoz je ostal na ravni iz prejšnjega leta.

Glede na prejšnji mesec letošnjega leta, se je uvoz povečal za 11 %, na kar je vplivalo povečanje cestnega, zračnega, pomorskega in železniškega transporta.

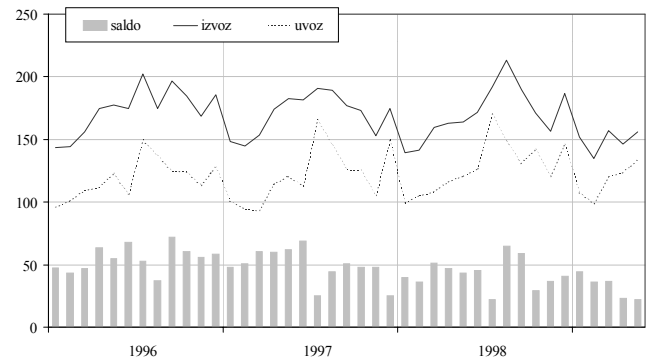
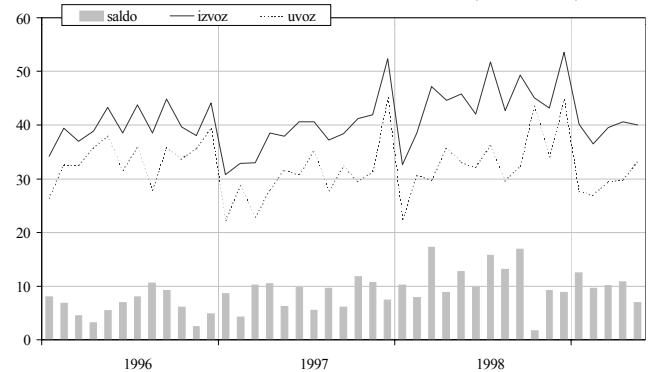
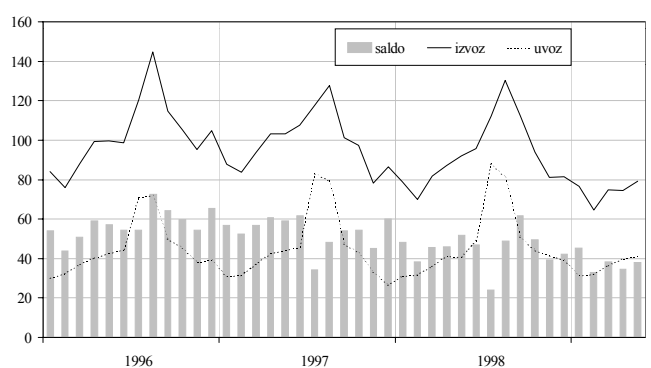
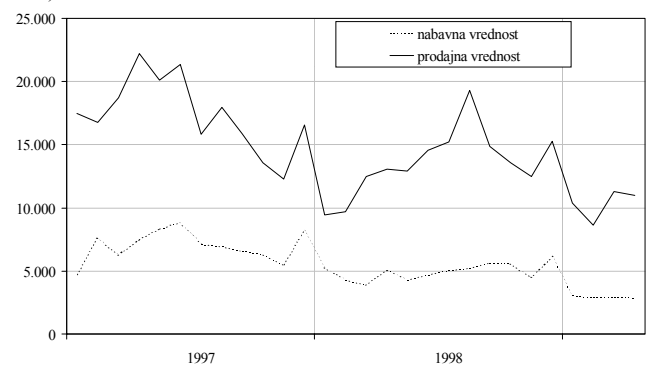
Nadaljevalo se je zmanjševanje presežka v postavki **potovanja**, ki je znašal maja letos **37,9 mio USD**. V enakem obdobju lanskega leta je bil presežek večji in je znašal 51,6 mio USD.

Zmanjševanje je posledica zmanjševanja prihodkov od potovanj, ki so se v maju 1999, v primerjavi z enakim obdobjem v letu 1998 zmanjšali za 14 %, tudi odhodki so se v enakem obdobju zmanjšali za 8 %.

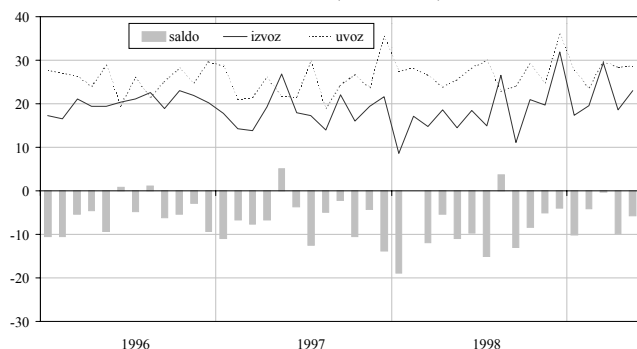
Če primerjamo maj 1999 z aprilom 1999, so v tem mesecu prihodki od potovanj višji za 7 %.

Izvoz potovanj se je v maju 1999 povečal tudi zaradi povečanja prihodkov od storitev turističnih podjetij.

Uvoz potovanj pa se je v maju letošnjega leta nekoliko povečal, vendar ostaja na ravni iz maja 1998 in znaša v tem mesecu 41,3 mio USD.

IZVOZ IN UVOZ STORITEV (v mio USD)**IZVOZ IN UVOZ TRANSPORTNIH STORITEV (v mio USD)****IZVOZ IN UVOZ POTOVANJ (v mio USD)****NABAVNA IN PRODAJNA VRED. UVOŽENEGA BLAGA (v tisoč USD)**

OSTALE POSLOVNE STORITVE (v mio USD)



Primanjkljaj ostalih poslovnih storitev je v maju 1999 znašal **5,8 mio USD.**

Primanjkljaj je bil v maju letošnjega leta v primerjavi z enakim obdobjem v letu 1998 manjši za 5 mio USD.

V maju letošnjega leta, v primerjavi z majem v lanskem letu je bil izvoz ostalih poslovnih storitev višji za 58 % (na kar je vplivalo povečanje storitev posredovanja).

Uvoz v maju je bil višji za 13 %, glede na enako obdobje v lanskem letu.

Primanjkljaj dohodkov od dela in kapitala je v maju letošnjega leta znašal 18,5 mio USD, v enakem lanskem obdobju pa smo zabeležili presežek v višini 17,1 mio USD.

Prihodki od dela znašajo okoli 18,0 mio USD na mesec, plačani odhodki pa približno 2,0 mio USD na mesec. Pri dohodkih od dela je v maju 1999 presežek v višini 15,5 mio USD.

Pri dohodkih od kapitala je v maju 1999 primanjkljaj, ki znaša 34,1 mioUSD.

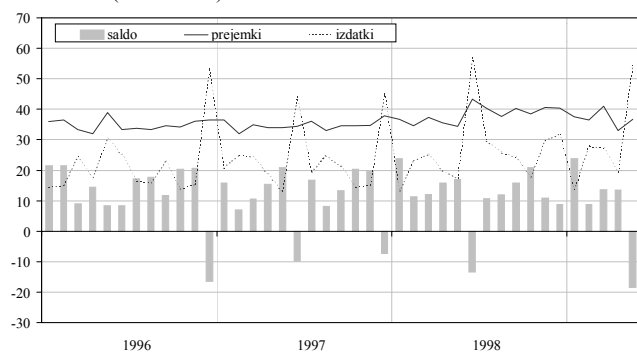
Primanjkljaj pomeni, da so v tem mesecu prejemki od kapitala nižji od izdatkov, ki znašajo 55,3 mio USD, na kar je vplivalo izplačilo obresti obveznic uradnega sektorja v vrednosti 31,0 mio USD.

Presežek tekočih transferov v maju letošnjega leta znaša 10,2 mio USD.

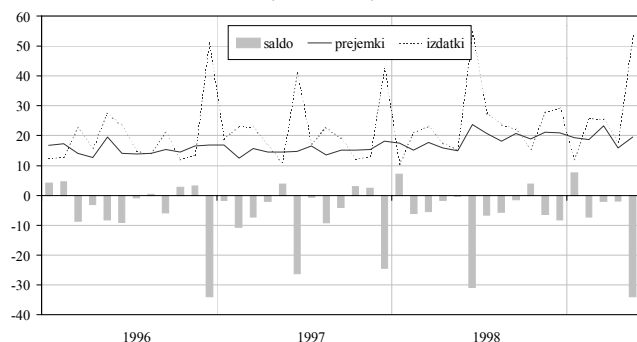
Presežek v bilanci tekočih transferov v mesecu maju letošnjega leta je posledica večjih transferov iz tujine kot pa transferov v tujino. Transferi iz tujine so se v maju letošnjega leta glede na maj v lanskem letu povečali za 22 %.

V maju letošnjega leta so se pri transferih **iz tujine zmanjšali** predvsem ostali transferi (prejemki na podlagi rent, pokojnin, invalidnin, zapuščin in ostali zasebni transferi). Pri transferih v tujino pa so se povečali ostali transferi glede na april 1999 za 0,3 mio USD.

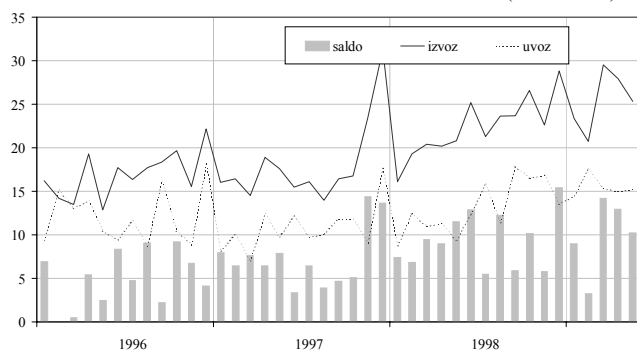
DOHODKI (v mio USD)



DOHODKI OD KAPITALA (v mio USD)



PREJEMKI IN IZDATKI TEKOČIH TRANSFEROV (v mio USD)



II. KAPITALSKI IN FINANČNI RAČUN

V prvih petih mesecih letošnjega leta znaša identificirani neto pritok kapitala v državo 338,6 mio USD. Glavni vir pritoka kapitala je bilo povečanje tujih naložb v domače vrednostne papirje (383,5 mio USD), katerega večji delež lahko pripišemo nakupu evroobveznic vlade izdanih v marcu (438,2 mio USD). Pritoke povečujeta še pritoka zaradi povečanja obveznosti z najemanjem posojil v tujini sektorja podjetij (139,4 mio USD) in sektorja bank (130,3 mio USD) ter tuje neposredne naložbe v Slovenijo (45,3 mio USD).

Neto pritok kapitala v tem obdobju znižujejo odtoki povečanja neto terjatev iz kratkoročnih komercialnih kreditov (174,1 mio USD), povečanje imetij tuje gotovine in vlog prebivalstva (114,0 mio USD) in zmanjšanje vlog nerezidentov pri domačih bankah (39,8 mio USD).

Ob dodatnem pritoku kapitala v višini 10,8 mio USD (zaenkrat še prikazanega v postavki statistična napaka) pa neto pritoki kapitala v državo v prvih petih mesecih letošnjega leta znašajo 349,4 mio USD (v enakem obdobju lanskega leta je neto pritok kapitala znašal 716,3 mio USD).

V maju letošnjega leta znaša identificirani neto pritok kapitala 13,7 mio USD.

Večino zneska je mogoče pripisati pritokom iz povečanja neto najetih posojil v tujini sektorja bank (103,3 mio USD) in sektorja podjetij (44,6 mio USD). Pritoke v maju znižujejo povečanja neto terjatev iz kratkoročnih komercialnih kreditov (85,6 mio USD), odtoki iz povečanja imetij tuje gotovine in vlog sektorja prebivalstva (23,2 mio USD) in zmanjšanje vlog nerezidentov pri domačih bankah (10,8 mio USD).

Zaradi dodatnega odtoka kapitala (prikazanega v postavki statistična napaka) v višini 18,3 mio USD, je bil v mesecu maju zabeležen neto odtok kapitala v višini 4,5 mio USD.

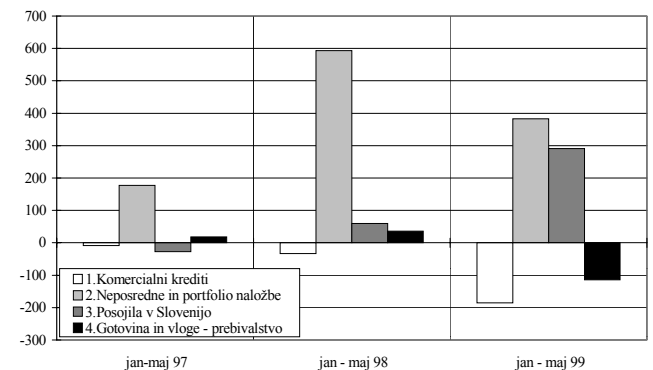
V prvih petih mesecih letošnjega leta znaša neto pritok kapitala v državo iz naslova *neposrednih naložb* 24,9 mio USD (v enakem obdobju lanskega leta je znašal pritok 19,9 mio USD).

V maju letošnjega leta je bil zabeležen neto odtok kapitala iz neposrednih naložb v višini 10,4 mio USD. Tako so se domače neposredne naložbe v tujino v tem obdobju povečale za 10,3 mio USD, tuje neposredne naložbe v Slovenijo pa so ostale nespremenjene.

NETO PRITOKI KAPITALA BREZ DEVIZNIH REZERV BANK IN BS (v mio USD)

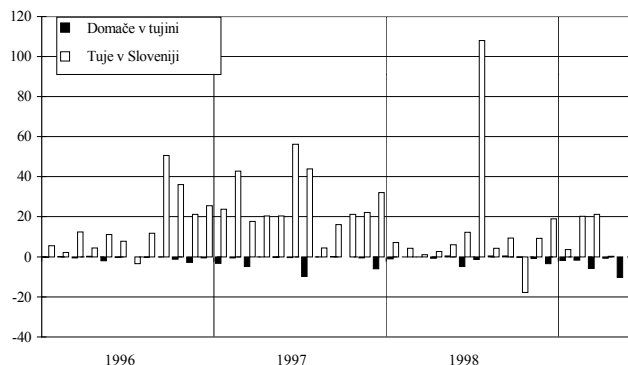
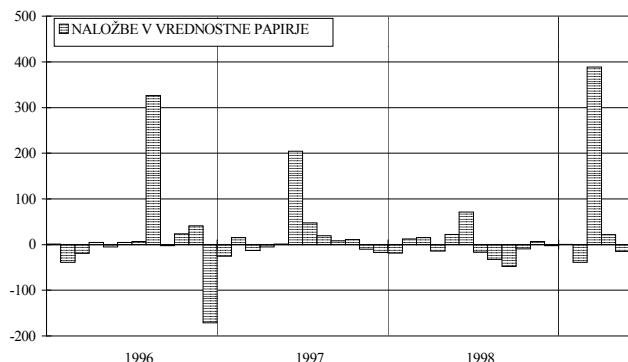
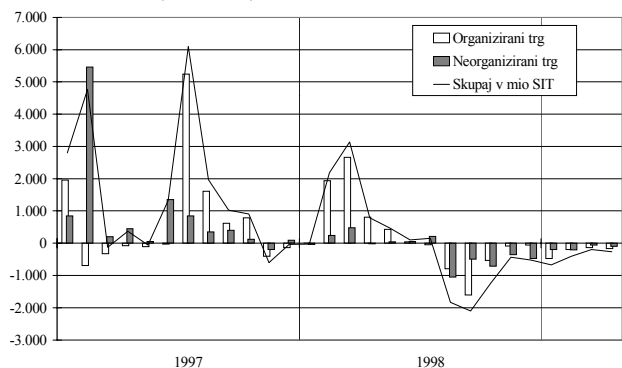
	januar - maj		maj
	1998	1999	1999
1. Komercialni krediti	-33,1	-185,4	-84,2
2. Neposredne in portfolio naložbe	593,2	382,0	-25,1
3. Posojila v Slovenijo	59,7	290,4	152,2
a. BS	0,0	0,0	0,0
b. Vlada	-3,5	20,7	4,3
c. Banke	-7,6	130,3	103,3
d. Ostali sektorji	70,8	139,4	44,6
4. Gotovina in vloge - prebivalstvo	36,1	-114,0	-23,2
5. Ostalo	9,7	-34,3	-5,9
6. Neto pritok kapitala brez deviznih rezerv bank in BS (1+2+3+4+5)	665,7	338,6	13,7
Mednarodne devizne rezerve	-600,7	-89,0	112,5
BS	-733,3	-177,0	198,7
Bank	132,6	88,0	-86,2
7. Statistična napaka	50,6	10,8	-18,3
NETO PRITOK KAPITALA brez devizni rezerv bank in BS, s statistično napako (6+7)	716,3	349,4	-4,5

GLAVNI NETO PRITOKI KAPITALA (v mio USD)



NALOŽBE V DELNICE IN DELEŽE V PODJETJIH IN V DOLŽNIŠKE VREDNOSTNE PAPIRJE (v mio USD)

	januar - maj		maj
	1998	1999	1999
NEPOSREDNE NALOŽBE	19,9	24,9	-10,4
Domače v tujini	-1,2	-20,4	-10,3
Tuje v Sloveniji	21,1	45,3	0,0
NALOŽBE V VRED. PAPIRJE	573,4	357,1	-14,8
Domače v tujini	3,6	-26,4	-6,6
Tuje v Sloveniji	569,7	383,5	-8,1
Lastniški vrednostni papirji	39,1	-7,7	-1,3
Dolžniški vrednostni papirji	530,7	391,2	-6,8

NEPOSREDNE NALOŽBE (v mio USD)

NALOŽBE V VREDNOSTNE PAPIRJE¹ (v mio USD)

NETO NAKUPI VREDNOSTNIH PAPIRJEV S STRANI NEREZIDENTOV NA ORGANIZIRANEM IN NEORGANIZIRANEM TRGU (v mio SIT)


Neto pritek kapitala iz *naslova naložb v vrednostne papirje* znaša v prvih petih mesecih letošnjega leta 357,1 mio USD (v enakem obdobju lanskega leta so se neto naložbe v vrednostne papirje povečale za 573,4 mio USD).

V maju letošnjega leta pa je bil zabeležen neto odtok kapitala iz naložb v vrednostne papirje v višini 14,8 mio USD.

Od tega so se domače naložbe v tuje vrednostne papirje povečale za 6,6 mio USD, tuje naložbe v slovenske vrednostne papirje pa so se v tem mesecu zmanjšale za 8,1 mio USD.

Naložbe tujcev v lastniške vrednostne papirje so se zmanjšale za 1,3 mio USD. Naložbe tujcev v dolžniške vrednostne papirje pa so se zmanjšale za 6,8 mio USD.

Po podatkih KDD je bilo v juniju 1999 za 6,9 mio USD neto nakupov vrednostnih papirjev s strani tujcev. Čeprav je bila glavnina neto nakupov povezana z neposredno naložbo avstrijskega investitorja, je mogoče trditi, da so se odlivi iz naslova tujih naložb v vrednostne papirje, po desetih mesecih, ustavili.

Kumulativa neto nakupov vrednostnih papirjev s strani tujcev v prvem polletju 1999 je še vedno negativna (-3,5 mio USD).

NETO NAKUPI IN PRODAJE VSEH VREDNOSTNIH PAPIRJEV S STRANI NEREZIDENTOV NA ORG. IN NEORG. TRGU

	januar - maj		maj	junij
	1998	1999	1999	1999
Organizirani trg	5.830,6	-1.238,0	-266,1	-12,3
Neorganizirani trg	709,6	-529,3	34,7	1.296,5
Skupaj v mio SIT	6.540,2	-1.767,4	-231,3	1.284,2
Skupaj v mio USD	69,3	-18,2	-2,4	12,9

¹ Avgust 1996: izdaja evroobveznic vlade (320,6 mio USD).

December 1996: Redno odplačilo dolga in predčasni odkup dela dolga (159,7 mio USD).

Junij 1997: izdaja evroobveznic vlade (228,2 mio USD).

Marec 1999: izdaja evroobveznic vlade (438,2 mio USD).

Iz podatkov o naložbah v vrednostne papirje izključene:

- izdaja vrednostnih papirjev države za zamenjavo dela zunanjega dolga v višini 465,4 mio USD v juniju 1996,
- izdaja evroobveznic v maju 1998 (556,6 mio USD) za predčasno odplačilo obveznic izdanih v skladu s prevzemom dolga po NFA sporazumu (453 mio USD) v juniju 1998.

V prvih petih mesecih letošnjega leta so se po razpoložljivih podatkih neto terjatve iz naslova **kratkoročnih komercialnih kreditov**² povečale za 174,1 mio USD (lani v tem obdobju za 29,3 mio USD).

V maju letošnjega leta zmanjšanje neto terjatev na osnovi kratkoročnih komercialnih kreditov prispeva k odtoku kapitala v višini 85,6 mio USD.

V mesecu maju je bilo izvoženega za 713,7 mio USD blaga. Od tega je bilo po podatkih plačilnega prometa s tujino plačanega za 488,4 mio USD, neposrednih naložb v blagu v tem mesecu ni bilo, danih transferov v blagu je bilo za 3,0 mio USD, s črpanji dolgoročnih komercialnih kreditov pa je bil financiran izvoz še dodatnih 1,5 mio USD blaga.

Uvoženega je bilo za 837,7 mio USD blaga, od tega je bilo po podatkih plačilnega prometa in podatkih o neposrednih plačilih tujih kreditodajalcev, s katerimi se poravnava obveznosti domačih posojiljemalcev do drugih nerezidentov³, plačanega 690,4 mio USD. Neposrednih naložb v blagu v tem mesecu v Slovenijo ni bilo, prejetih pa je bilo za 4,5 mio USD transferov v blagu, s črpanji dolgoročnih komercialnih kreditov pa je bil financiran uvoz še dodatnih 3,4 mio USD.

Preostalih 5,7 mio USD predstavlja spremembe terjatev in obveznosti na osnovi dolgoročnih proizvodnih kooperacij in spremembe stanja odprtih računov med nebančnimi subjekti (kontokorenti).

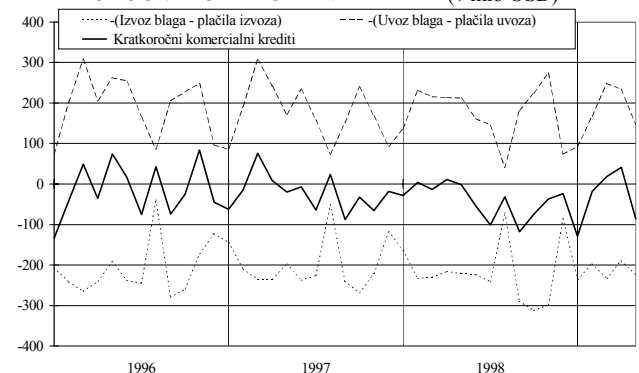
Po skoku v januarju 1999, se je povečanje terjatev iz kratkoročnih komercialnih kreditov v februarju letošnjega leta vrnilo na povprečno raven leta 1998, v marcu in aprilu smo zabeležili zmanjšanje terjatev iz kratkoročnih komercialnih kreditov, v mesecu maju pa so se, podobno kot v januarju 1999, zelo povečale terjatve iz KKK, kar je posledica tega, da so plačila izvoza ostala na enaki ravni kot v aprilu (v maju je bil delež plačil izvoza v izvozu blaga 68 %), plačila uvoza pa so zelo narasla (v maju je delež plačil uvoza v uvozu blaga 82 %).

Celotna plačila s tujo gotovino v Slovenijo so maja znašala 28,9 mio USD, kar je za 16 % manj kot v enakem obdobju leta 1998. Tudi plačila s tujo gotovino v tujino so glede na lanski maj nižja za 12 % in sicer znašajo 6,0 mio USD.

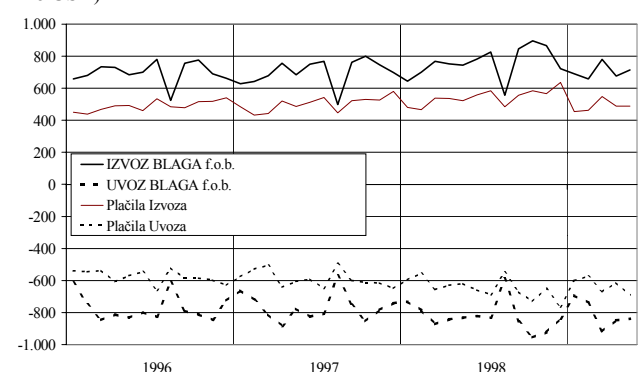
KRATKOROČNI KOMERCIALNI KREDITI (v mio USD)

	januar - maj		maj
	1998	1999	1999
A. BLAGOVNA MENJAVA	-456,3	-515,8	-124,1
1. Izvoz blaga f.o.b	3.606,1	3.519,3	713,7
2. Uvoz blaga f.o.b	-4.062,4	-4.035,1	-837,7
B. PLAČILA BLAGA	512,1	707,2	202,0
1. Plačila izvoza blaga skupaj	-2.541,6	-2.438,8	-488,4
Od tega predpl. izvoza blaga	-149,6	-96,9	-19,8
V gotovini	-25,2	-27,5	-5,4
2. Plačila uvoza blaga skupaj	3.053,6	3.146,0	690,4
Od tega predpl. uvoza blaga	418,9	368,4	78,8
V gotovini	0,9	0,6	0,1
C. NEP. NAL V BLAGU		0,0	0,0
1. V tujino		0,0	0,0
2. V Slovenijo		0,0	0,0
D. TRANSFERI V BLAGU		6,7	1,5
1. Dani		-15,3	-3,0
2. Prejeti		22,0	4,5
E. DOLG. KOM. KREDITI	5,1	-6,0	1,9
1. Dani (črpanje)	-7,7	-12,0	-1,5
2. Prejeti (črpanje)	12,8	6,0	3,4
F. OSTALO	-31,6	-11,3	5,7
G. Kratkor. kom. krediti	-29,3	-174,1	-85,6

KRATKOROČNI KOMERCIALNI KREDITI (v mio USD)

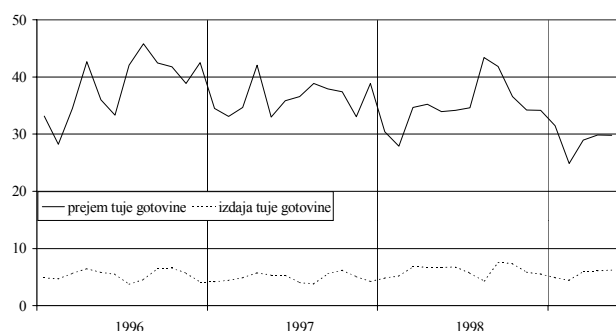


IZVOZ IN UVOZ BLAGA TER PLAČILA IZVOZA IN UVOZA (v mio USD)

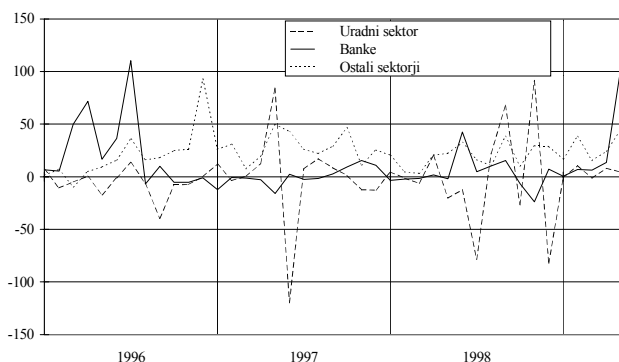


² Od januarja 1999 so v izračun ocene kratkoročnih komercialnih kreditov vključeni tudi podatki o transferih in neposrednih naložbah v blagu.

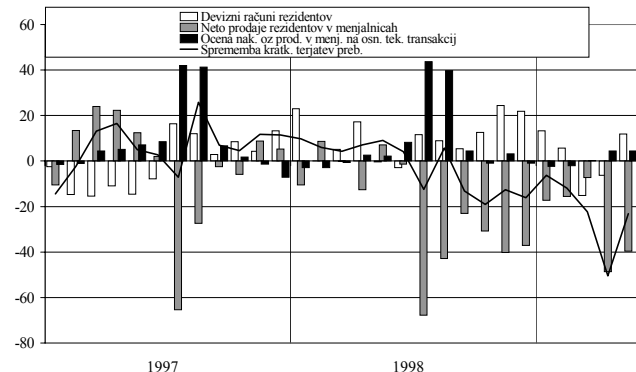
³ Od leta 1997 naprej so v izračun kratkoročnih komercialnih kreditov vključeni tudi podatki o neposrednih plačilih blaga in storitev iz kreditov črpanih v tujini (plačila izvedena mimo računov rezidentov v tujini).

PLAČILA PRAVNIH OSEB S TUJO GOTOVINO V TUJINO IN IZ TUJINE V OBDOBJU 1996 – 1998 (v mio USD)

PLAČILA PRAVNIH OSEB S TUJO GOTOVINO V TUJINO IN IZ TUJINE V LETIH 1998 IN 1999 (v mio USD)

	januar - maj		maj
	1998	1999	1999
1. PREJEM TUJE GOTOVINE	162,0	144,9	29,8
a. fakture za blago	25,2	27,5	5,4
b. fakture za storitve	4,7	5,4	1,2
c. ostalo	132,2	112,0	23,2
2. IZDAJA TUJE GOTOVINE	30,3	27,7	6,2
a. fakture za blago	0,9	0,6	0,1
b. fakture za storitve	29,3	27,1	6,2
c. ostalo	0,1	0,0	0,0

ČRPANJA IN ODPLAČILA NAJETIH POSOJIL⁴ (v mio USD)

SPREMEMBA KRATKOROČNIH TERJATEV PREB. (v mio USD)

	januar - maj		maj
	1998	1999	1999
Devizni računi rezidentov (a-b)	45,1	9,5	11,9
a. Pologi na devizne račune	785,5	737,0	153,4
b. Dvigi z deviznih računov	740,3	727,5	141,5
Neto prodaje tuje gotovine rezidentov v menjalnicah (a-b)	-7,5	-128,2	-39,6
a. Prodaje rezidentov menjalnicam	856,3	695,2	143,8
b. Nakupi rezidentov v menjalnicah	863,7	823,5	183,4
Ocena nak. oz prod. v menj. na osn. tek. transakcij	-1,6	4,8	4,5
SPREMEMBA KRATK. TERJATEV PREB.	36,1	-114,0	-23,2

SPREMEMBE KRATKOROČNIH TERJATEV PREBIVALSTVA


Obveznosti iz najetih posojil v tujini so se v prvih petih mesecih letošnjega leta povečale za 290,4 mio USD (lani v enakem obdobju za 59,7 mio USD), kar je posledica neto zadolževanja podjetij (v višini 139,4 mio USD) in bank (v višini 130,3 mio USD).

V maju letošnjega leta so se obveznosti iz najetih posojil povečale za 152,2 mio USD.

Največji delež tega zneska so prispevale banke, ki so v maju črpale za 103,3 mio USD tujih posojil, ki so jih namenile za izboljšanje lastne likvidnosti.

Sledila so podjetja, ki so se v tem mesecu črpala 44,6 mio USD tujih posojil.

Uradni sektor je neto najel za 4,3 mio USD tujih posojil.

Povečanje terjatev iz naslova **odobrenih posojil** nerezidentom znaša v maju letošnjega leta 3,2 mio USD, večino posojil so odobrili ostali sektorji.

V prvih petih mesecih letošnjega leta so se **imetja tuje gotovine in vlog prebivalstva** povečala za 114,0 mio USD (lani v enakem obdobju so se zmanjšala za 36,1 mio USD).

Rezidenti so v menjalnicah neto kupili za 128,2 mio USD tuje gotovine. Od tega so na devizne račune pri domačih bankah neto položili za 9,5 mio USD, za potrebe tekočih transakcij pa so kupili 4,8 mio USD več tuje gotovine kot so je prodali.

V maju letošnjega leta je prebivalstvo za 23,2 mio USD povečalo imetja tuje gotovine in vlog. Rezidenti so v menjalnicah kupili za 39,6 mio USD tuje gotovine. Od tega so na devizne račune pri domačih bankah neto položili za 11,9 mio USD, za potrebe tekočih transakcij pa so kupili 4,5 mio USD več tuje gotovine kot so je prodali.

⁴ Zmanjšanje obveznosti bank po tujih posojilih v višini 465,4 mio USD v avgustu leta 1996 za katere so bile izdane obveznice za zamenjavo dela zunanjega dolga v sliki ni prikazano.

V prvih petih mesecih letošnjega leta so menjalnice od rezidentov in nerezidentov neto odkupile za 20,0 mio USD tuje gotovine.

V maju letošnjega leta pa so neto prodale za 4,8 mio USD tuje gotovine

Odkupi tuje gotovine v menjalnicah so se v maju glede na april povečali za 5,6 mio USD, prodaje pa so se zmanjšale za 7,8 mio USD.

V prvih petih mesecih letošnjega leta so menjalnice od nerezidentov neto odkupile za 148,2 mio USD in rezidentom neto prodale za 128,8 mio USD tuje gotovine.

V maju letošnjega leta so menjalnice od tujcev neto odkupile za 34,9 mio USD, rezidentom pa so prodale za 39,6 mio USD tuje gotovine več, kot so je od njih odkupile.

Vloge nerezidentov pri domačih bankah so se v prvih petih mesecih letošnjega leta zmanjšale za 39,8 mio USD, kar je predvsem posledica visokega zmanjšanja teh vlog v mesecu januarju⁵.

V maju letošnjega leta so se vloge nerezidentov pri domačih bankah zmanjšale za 10,8 mio USD.

Imetja tuje gotovine in vlog bančnega sektorja so se v prvih petih mesecih letošnjega leta zmanjšala za 114,3 mio USD

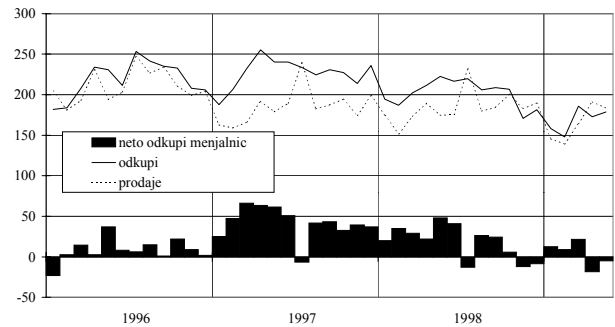
V maju letošnjega leta so se imetja tuje gotovine in vlog bančnega sektorja povečala za 80,0 mio USD.

Pretežni del imetij tuje gotovine in vlog bančnega sektorja so **rezerve poslovnih bank**, ki so se v maju letošnjega leta povečale za 86,2 mio USD.

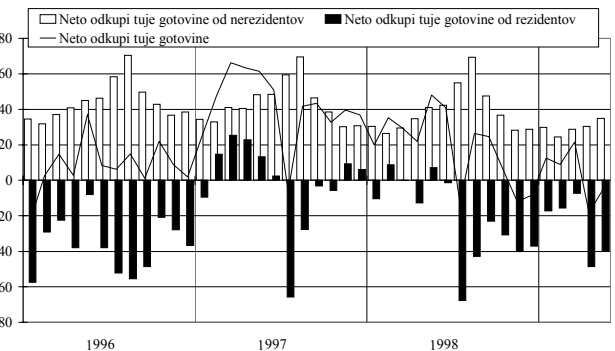
Devizne rezerve bank na osnovi stanj konec maja 1999 znašajo 1.019,5 mio USD.

Imetja tuje gotovine in vlog ostalih sektorjev so se v prvih petih mesecih letošnjega leta zmanjšala za 103,9 mio USD, medtem ko so se v maju letošnjega leta zmanjšala za 22,2 mio USD.

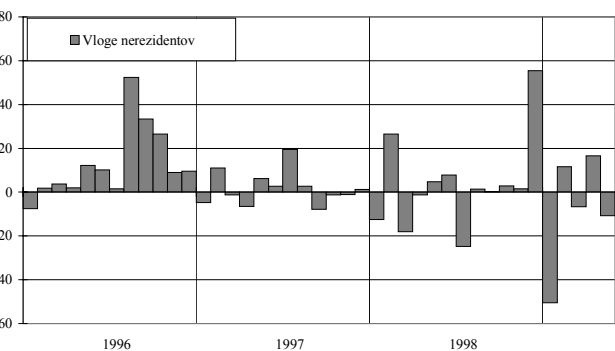
PRODAJE IN ODKUPI TUJE GOT. V MENJAL. (v mio USD)



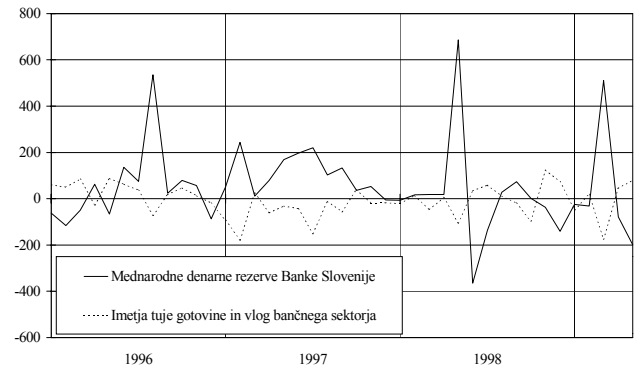
NETO ODKUPI TUJE GOTOVINE OD NEREZIDENTOV IN REZIDENTOV (v mio USD)



VLOGE NEREZIDENTOV⁶ (v mio USD)



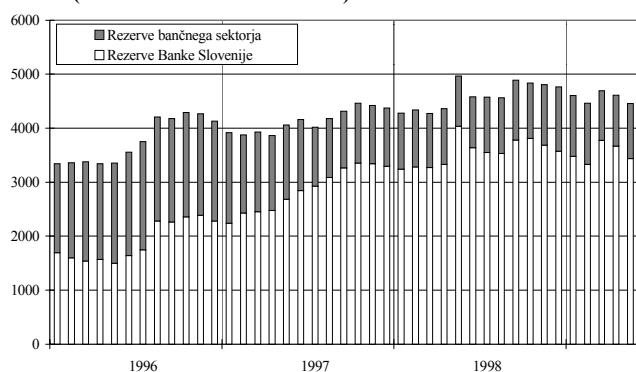
SPREMEMBE STANJ TUJE GOTOVINE IN VLOG BANČNEGA SEKTORJA IN MEDNARODNE DENARNE REZERVE BANKE SLOVENIJE NA OSNOVI TRANSAKCIJ (v mio USD)



⁵ Decembra 1998 je Ministrstvo za finance plačalo na nerezidentni račun pri domači banki za koristnika iz Bosne 48,7 mio USD, za odplačilo kredita (prevzem dolgov SFRJ do Kuvajta s strani MF). Januarja 1999 pa je bosanska banka, ki ima nerezidentni račun pri domači banki, sredstva s tega računa nakazala v tujino.

⁶ Postavka ostale obveznosti/gotovina in vloge/banke.

DEVIZNE REZERVE BANKE SLOVENIJE IN POSLOVNIH BANK (STANJA KONEC MESECA)



Mednarodne denarne rezerve Banke Slovenije so se na podlagi transakcij v prvih petih mesecih letošnjega leta povečale za 177,0 mio USD (v enakem obdobju lani so se povečale za 733,3 mio USD).

V maju letošnjega leta so se rezerve Banke Slovenije na osnovi transakcij zmanjšale za 198,7 mio USD).

Devizne rezerve Banke Slovenije so konec maja predstavljale 77,1 % celotnih deviznih rezerv bančnega sistema oz. 3.438,5 mio USD.

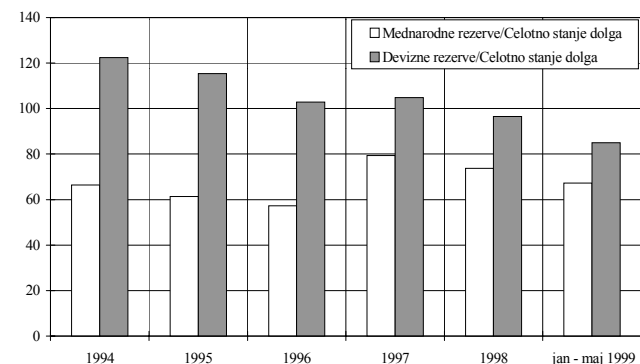
Konec maja letošnjega leta je stanje deviznih rezerv znašalo 4.458,0 mio USD. Devizne rezerve bančnega sistema, v obdobju od konca maja 1998 do konca maja 1999, so se zmanjšale za 507,4 mio USD.

V tem obdobju se je stanje deviznih rezerv bank povečalo za 91,4 mio USD, stanje deviznih rezerv Banke Slovenije pa zmanjšalo za 598,8 mio USD).

Konec maja letošnjega leta so bile mednarodne rezerve Banke Slovenije (brez rezerv poslovnih bank) enake 3,7 povprečnega mesečnega uvoza blaga in storitev v prvih štirih mesecih letošnjega leta.

Mednarodne rezerve Banke Slovenije so konec meseca aprila 1999 predstavljale 67,3 % celotnega zunanjega dolga.

RAZMERJE MED MEDNARODNIMI REZERVAMI BANKE SLOVENIJE IN POSLOVNIH BANK TER UVOZOM BLAGA IN STORITEV



DEVIZNE REZERVE IN ZUNANJI DOLG

