

BANKA

SLOVENIJE

PLAČILNA BILANCA SLOVENIJE
januar 1999

- predhodni podatki -
preseki na dan 18.03.1999

Plačilna Bilanca Slovenije (preseki na dan 18.03.1999)

	(v mio USD)	
	jan 98	jan 99
Tekoči račun	-15,7	93,9
Blago	-86,6	15,1
Izvoz blaga	644,7	688,9
Izvoz f.o.b.	641,3	683,2
Prilagoditev zaobjema	3,4	5,8
Uvoz blaga	-731,2	-673,8
Uvoz c.i.f.	-748,0	-686,8
Prilagoditev c.i.f./f.o.b	30,4	26,0
Prilagoditev zaobjema	-13,6	-13,0
Storitve	39,6	45,7
Izvoz storitev	139,2	151,6
Transport	32,7	39,9
Potovanja	78,9	76,8
Komunikacijske storitve	1,5	1,6
Konstrukcijske storitve	10,5	4,0
Finančne storitve	0,6	0,6
Ostale poslovne storitve	8,6	17,3
Posredovanje	0,4	7,2
Osebne, kulturne in rekreacijske storitve	0,7	5,3
Uvoz storitev	-99,5	-105,9
Transport	-22,5	-27,6
Potovanja	-30,9	-30,3
Komunikacijske storitve	-2,6	-3,0
Gradbena in montažna dela	-1,5	-1,7
Finančne storitve	-1,3	-1,0
Licence, patenti in avtorske pravice	-3,4	-4,1
Ostale poslovne storitve	-27,5	-27,4
Posredovanje	-7,9	-5,8
Dohodki	23,8	24,0
Prejemki	36,8	37,3
Od dela	19,4	18,2
Od kapitala	17,4	19,2
Izdatki	-13,0	-13,3
Od dela	-2,6	-1,5
Od kapitala	-10,4	-11,8
Tekoči transferi	7,4	9,1
V Slovenijo	16,1	23,3
Vladni sektor	1,0	2,5
Ostali sektorji	15,1	20,8
V tujino	-8,7	-14,2
Vladni sektor	-6,6	-9,0
Ostali sektorji	-2,1	-5,2

Plačilna Bilanca Slovenije (preseki na dan 18.03.1999)

	(v mio USD)	
	jan 98	jan 99
Kapitalski in finančni račun	-1,3	-60,3
Kapitalski račun	-0,7	0,5
Kapitalski transferi	-0,2	0,4
Patenti in licence	-0,6	0,1
Finančni račun	-0,5	-60,8
Neposredne naložbe	6,2	2,3
Domače v tujini	-1,0	-0,6
Tuje v Sloveniji	7,1	2,9
Naložbe v vrednostne papirje	-18,6	0,5
Terjatve (domače v tujini)	-9,0	2,8
Obveznosti (tuje v Sloveniji)	-9,6	-2,4
Ostale naložbe	5,0	-118,2
Terjatve	-4,6	-71,9
Komerencialni krediti	-30,6	-143,6
Dolgoročni	-1,8	-0,1
Kratkoročni	-28,7	-143,6
Posojila	-1,6	-1,0
Banke	-1,1	-1,0
Ostali sektorji	-0,4	0,0
Gotovina in vloge	27,9	74,7
Banke	21,6	76,3
Ostali sektorji	6,3	-1,6
Prebivalstvo	9,7	-5,7
Rač.v tujini	-3,4	4,1
Ostale terjatve	-0,4	-2,0
Banka Slovenije	-5,3	-5,1
Banke	4,8	3,1
Ostali sektorji	0,1	0,0
Obveznosti	9,7	-46,3
Komerencialni krediti	1,1	-2,2
Posojila	21,4	6,4
Banka Slovenije	-	-
Vladni sektor	4,4	-1,2
Banke	-3,4	-3,0
Ostali sektorji	20,4	10,6
Vloge	-12,4	-50,4
Banke	-12,5	-50,4
Ostale obveznosti	-0,4	-0,1
Banke	-0,1	0,2
Mednarodne denarne rezerve	6,9	54,6
Zlato, SDR in rezervna imetja pri MDS	-0,4	-2,5
Gotovina in vloge	41,0	44,1
Vrednostni papirji	-33,8	13,0
Neto napake in izpustitve	17,0	-33,6

Povzetek gibanj v plačilni bilanci

Saldo tekočih transakcij je v januarju 1999 pri presežku v **blagovni menjavi** v višini 15,1 mio USD, pozitiven v višini 93,9 mio USD.

Blagovni presežek v januarju 1999 še povečujejo presežki v **bilanci storitev** v višini 45,7 mio USD, **neto dohodkov** v višini 24,0 mio USD in **neto transferov** v višini 9,1 mio USD.

Prihodki od **potovanj** januarja 1999 znašajo 76,8 mio USD, odhodki pa 30,3 mio USD. Presežek v menjavi **transportnih storitev** znaša v januarju 1999 12,3 mio USD.

Neto pritoki v obliki **neposrednih naložb** v januarju 1999 znašajo 2,3 mio USD, domače neposredne naložbe v tujino povečale za 0,6 mio USD. Tuje neposredne naložbe v Slovenijo pa so se povečale za 2,9 mio USD. V januarju 1998 so neto pritoki v obliki neposrednih naložb znašali 6,2 mio USD.

V januarju 1999 znaša pritek kapitala v obliki **naložb v vrednostne papirje** 0,5 mio USD. Od tega so se domače naložbe v tuje vrednostne papirje znižale za 2,8 mio USD in naložbe tujcev v domače vrednostne papirje znižale za 2,4 mio USD. V januarju 1998 je bilo zabeleženih za 18,6 mio USD neto odtokov.

Posojila nerezidentom so se v januarju 1999 povečala za 1,0 mio USD, v januarju 1998 pa za 1,6 mio USD.

V januarju 1999 je bilo za 6,4 mio USD več **najetih posojil v tujini** kot odplačanih, v januarju 1998 pa 21,4 mio USD. V januarju 1999 se sektor podjetij še naprej zadolžuje, prilivi znašajo 10,6 mio USD. Obveznosti bank na osnovi najetih posojil so se v januarju zmanjšale za 3,0 mio USD, tudi vlada je v tem mesecu posojila neto odplačevala v znesku 1,2 mio USD.

Postavka **gotovina in vloge prebivalstva** izkazuje v januarju 1999 odtok v višini 5,7 mio USD. V januarju 1998 pa so se imetja gotovine in vlog prebivalstva zmanjšala za 9,7 mio USD.

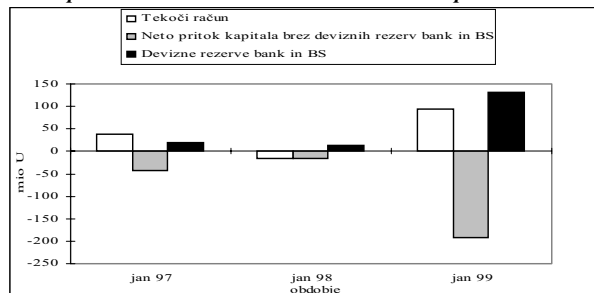
Razpoložljivi podatki o **kratkoročnih komercialnih kreditih** kažejo na povečanje neto terjatev do tujine na osnovi blagovne menjave v januarju 1999 za 143,6 mio USD. Izredno visoko povečanje terjatev iz naslova kratkoročnih komercialnih kreditov v januarju letošnjega leta lahko razložimo predvsem z izrazitim razkorakom med vrednostjo izvoza in vrednostjo plačil izvoza. V januarju 1998 so se terjatve iz naslova kretkoročnih komercialnih kreditov povečale za 28,7 mio USD.

Zaradi omenjenih gibanj izkazuje plačilna bilanca v januarju 1999 **neto odtok kapitala** iz države v višini 191,4 mio USD (v lanskem januarju neto odtok 15,1 mio USD), odtoki iz ostalih virov, ki zaenkrat še niso vključeni v druge postavke pretežno finančnega dela plačilne bilance (prikazani v postavki statistična napaka) pa znašajo še dodatnih 33,6 mio USD.

V januarju 1999 so se **devizne rezerve bank in BS** na osnovi transakcij zmanjšale za 131,1 mio USD, v januarju 1998 za 13,9 mio USD.

Mednarodne denarne rezerve BS so se na osnovi transakcij v januarju 1999 zmanjšale za 54,6 mio USD.

Slika: Tekoči račun, neto pritek kapitala brez spremembe deviznih rezerv bank in BS¹ in sprememba deviznih rezerv bank in BS²



¹ Neto pritek kapitala brez spremembe rezerv bank in BS s statistično napako.

² Negativna vrednost deviznih rezerv v sliki pomeni njihovo naraščanje.

I. TEKOČI RAČUN

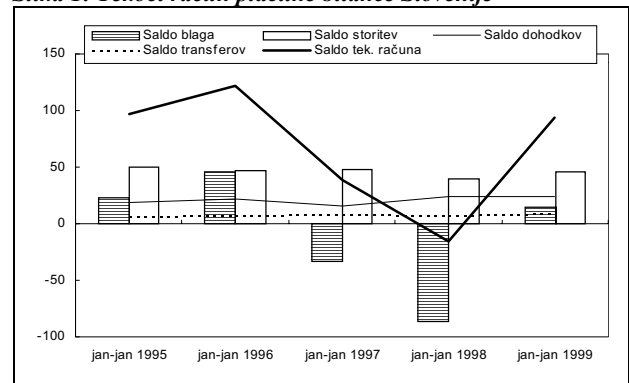
Tekoči račun je v januarju 1999 **pozitiven** in znaša **94 mio USD**.

Saldo blaga je bil v januarju 1999 pozitiven in je znašal **15 mio USD**. V primerjavi z januarjem 1998 (-87 mio USD) se je saldo blaga izboljšal za 102 mio USD, kar je predvsem posledica povečanja izvoza blaga (7 %) in zmanjšanja uvoza blaga (-8 %). Zmanjšanje uvoza blaga je po eni strani posledica tega, da smo v januarju 1998 v Sloveniji uvozili 2 letali po drugi strani pa tudi tega, da asociacijski sporazum z Evropsko unijo začne veljati šele 1. februarja 1999 in uvozniki verjetno čakajo na februar.

Saldo storitev je bil v januarju 1999 pozitiven in je znašal **46 mio USD**, kar je v primerjavi z januarjem 1998 povečanje za 6 mio USD.

Saldo dohodkov je v januarju 1999 enak **24 mio USD** kot v januarju 1998, medtem ko je **saldo transferov** višji od primerljivega lanskoletnega za 2 mio USD in znaša **9 mio USD**.

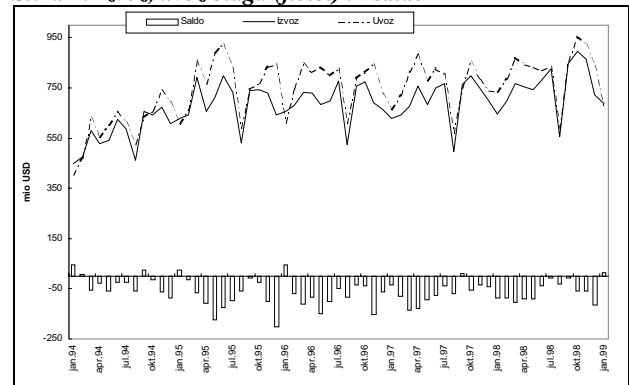
Slika 1: Tekoči račun plačilne bilance Slovenije



V januarju 1999 je **presežek** v trgovinski bilanci znašal **15 mio USD**.

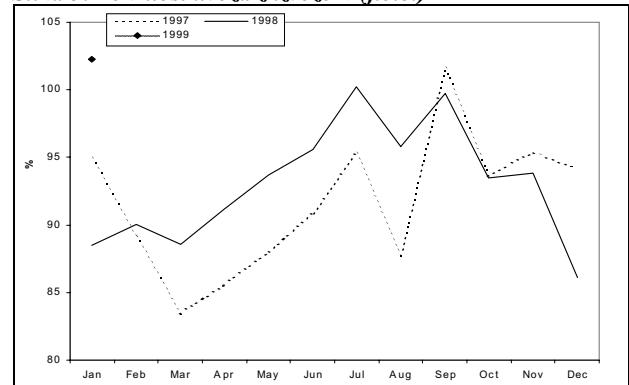
Izvoz blaga v januarju 1999 je znašal 689 mio USD in je bil za 7 % višji kot izvoz januarja 1998, medtem ko je uvoz blaga znašal 674 mio USD in je bil v za 8 % nižji.

Slika 2: Izvoz, uvoz blaga (f.o.b.) in saldo



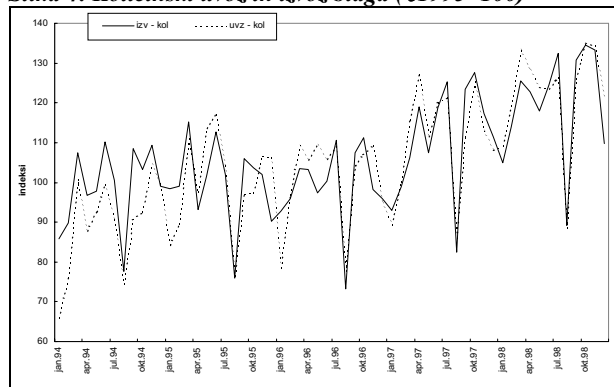
V januarju 1999 je pokritost uvoza z izvozom 102,2 % in je nad lanskoletno januarsko pokritostjo, ki je bila 88,2 %.

Slika 3: Pokritost uvoza z izvozom (f.o.b.)



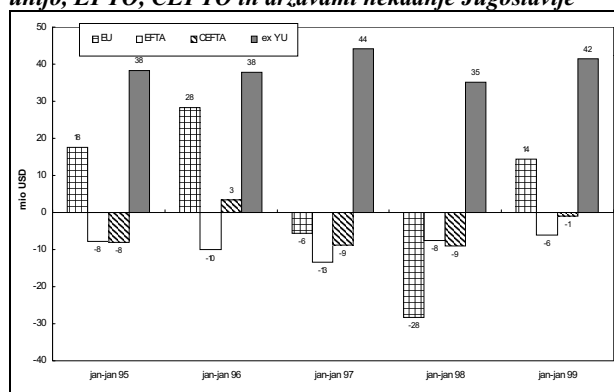
V celem letu 1998³ je bil količinski izvoz višji od primerljivega v letu 1997 za 8 %, medtem ko je bil količinski uvoz blaga višji za 10 %.

Slika 4: Količinski uvoz in izvoz blaga (1995=100)



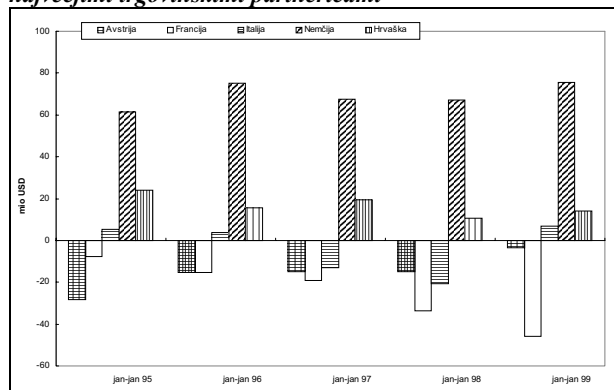
V januarju 1999 je imela Slovenija primanjkljaj v trgovinski bilanci z EFTO in CEFTO, presežek pa z državami nekdanje Jugoslavije in EU.

Slika 5: Saldo trgovinske bilance med Slovenijo in Evropsko unijo, EFTO, CEFTO in državami nekdanje Jugoslavije



Slovenija je imela v januarju 1999 s Hrvaško, Italijo in Nemčijo presežek, medtem ko je imela v menjavi z Avstrijo in Francijo primanjkljaj.

Slika 6: Saldo trgovinske bilance med Slovenijo in petimi največjimi trgovinskimi partnericami

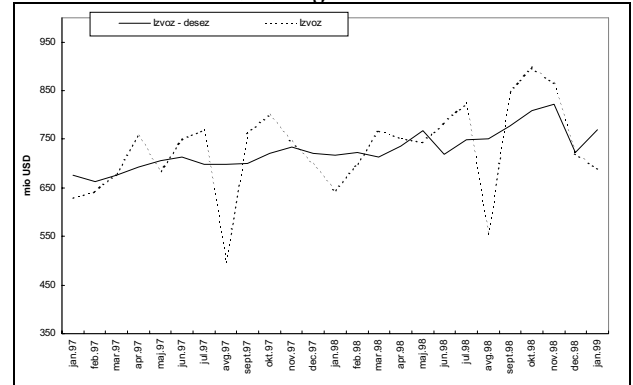


³ Januarski podatki o količinskem izvozu in uvozu blaga, še niso dovolj dobri za podrobnejšo analizo, ker je na podlagi podatkov o gibanju cen za en mesec (januar 1999), težko soditi o menjavi v letu 1999 (gibanju količin).

Izvoz blaga

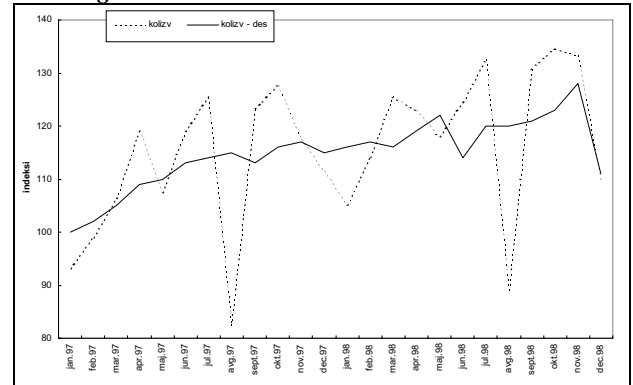
Desezonirani izvoz blaga je bil v januarju 1999 za 10 % višji od primerljivega v letu 1998.

Slika 7: Desezoniran izvoz blaga



V letu 1998⁴ v primerjavi z letom 1997, se je desezoniran količinski izvoz blaga povečal za 7 %..

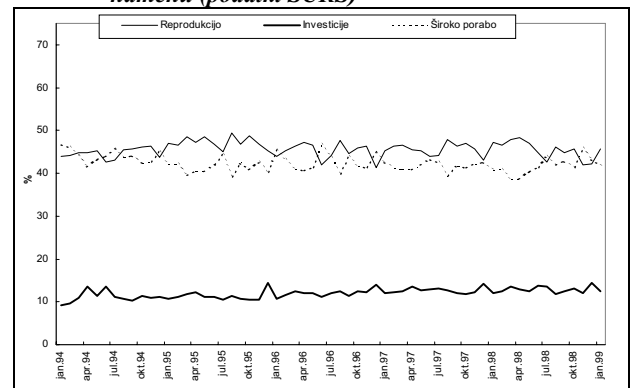
Slika 8: Količinski izvoz blaga in desezonirani količinski izvoz blaga



Če primerjamo januar 1999 in januar 1998, se je izvoz⁵ proizvodov:

- za reprodukcijo povečal za 3 %
- za investicije povečal za 10 %
- za široko porabo povečal za 9 %.

Slika 9: Deleži izvoza blaga f.o.b. po ekonomskem namenu (podatki SURS)

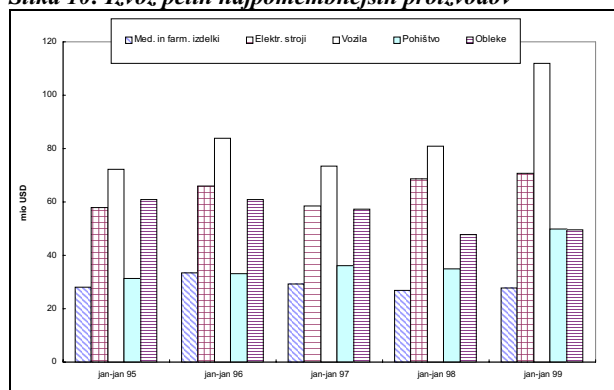


⁴ Januarski podatki o količinskem izvozu in uvozu blaga, še niso dovolj dobri za podrobnejšo analizo, ker je na podlagi podatkov o gibanju cen za en mesec (januar 1999), težko soditi o menjavi v letu 1999 (gibanju količin).

⁵ Izražen v USD po tekočih tečajih.

Po strukturi izvoza iz leta 1997, lahko na sliki 10 vidimo pet proizvodov z največjim deležem. V januarju 1999 v primerjavi z januarjem 1998 se je najbolj povečal izvoz pohištva (43 %) in vozil (40 %). Izvoz medicinskih in farmacevtskih izdelkov ter električnih strojev sta se v proučevanem obdobju povečala za 3 %. Izvoz oblek pa se je povečal za 4 %.

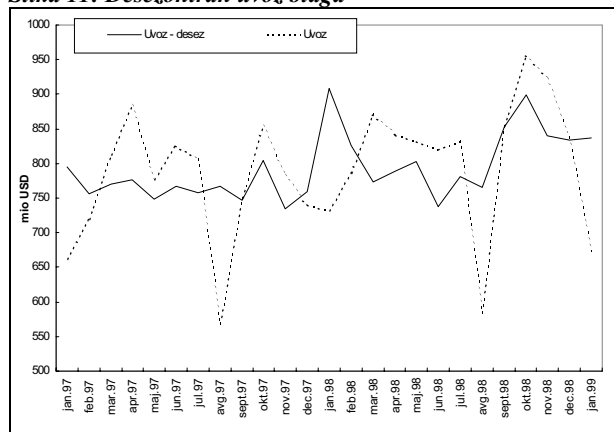
Slika 10: Izvoz petih najpomembnejših proizvodov



Uvoz blaga

V januarju 1999 je desezonirani uvoz blaga nižji od januarskega v letu 1998 za 8 %.

Slika 11: Desezoniran uvoz blaga



V letu 1998⁶ je bil desezoniran količinski uvoz blaga višji za 10 %, v primerjavi z letom 1997.

Slika 12: Desezoniran količinski uvoz blaga

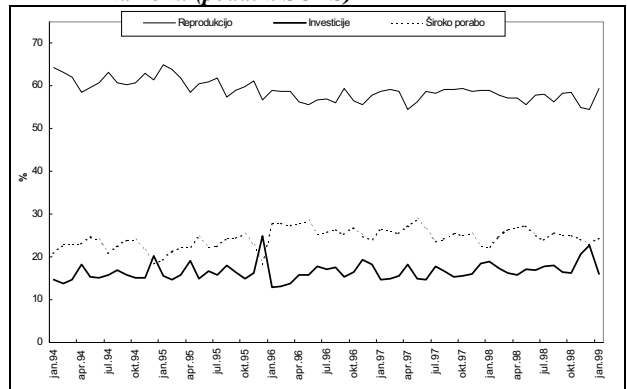


⁶ Januarski podatki o količinskem izvozu in uvozu blaga, še niso dovolj dobri za podrobnejšo analizo, ker je na podlagi podatkov o gibanju cen za en mesec (januar 1999), težko soditi o menjavi v letu 1999 (gibanju količin).

Če primerjamo januar 1999 in januar 1998, se je uvoz⁷ proizvodov:

- za reprodukcijo zmanjšal za 7 %
- za investicije zmanjšal za 22 %
- za široko porabo povečal za 2 %

Slika 13: Deleži uvoza blaga f.o.b. po ekonomskem namenu (podatki SURS)

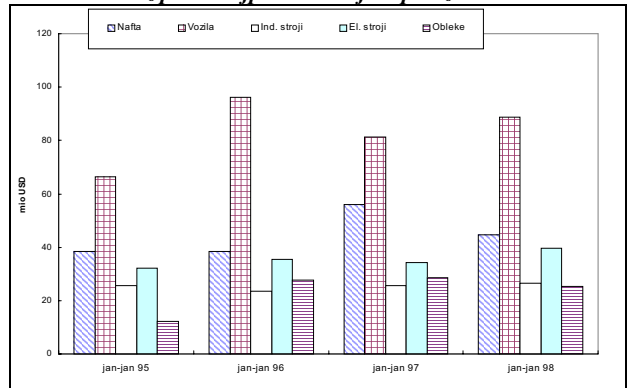


Na sliki 14 je prikazano pet proizvodov, ki so imeli v celotnem uvozu leta 1997 največji delež.

Uvoz nafte se tudi v januarju 1999 zelo zmanjšuje. V primerjavi z januarjem leta 1998 se je uvoz nafte znižal za 53 %. V tem obdobju se je zmanjšal tudi uvoz industrijskih strojev za 5 %.

Uvoz vozil se je v januarju 1999 v primerjavi z januarjem 1998 povečal za 11 %, uvoz električnih strojev za 6 %, medtem ko se je uvoz oblek povečal za 3 %.

Slika 14: Uvoz petih najpomembnejših proizvodov



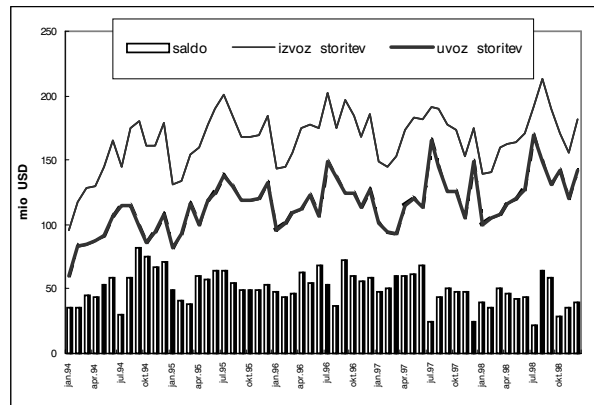
⁷ Izražen v USD po tekočih tečajih.

STORITVE

V januarju letošnjega leta je **presežek storitvene bilance znašal 509 mio USD** in je najnižji po letu 1994.

Razlog za tako nizek presežek v letošnjem letu je nižji **izvoz storitev** za 0,6% (tudi v decembru so se zelo zmanjšali prehodi čez mejo) in višji uvoz storitev za 5%, v primerjavi z letom 1998 z letom 1997 (od januarja do novembra). V decembru 1998, v primerjavi z decembrom 1997 se je izvoz storitev povečal le za 2 %. Za razliko od izvoza pa se **uvoz storitev** povečuje vse mesece letošnjega leta, razen januarja in novembra. V decembru 1998 se je povečal uvoz storitev glede na prejšnji mesec za 19%, povečal se je uvoz storitev cestnega, železniškega in pomorskega ter zračnega transporta. Če primerjamo uvoz storitev leta 1998 z uvozom storitev leta 1997, ugotavljamo, da se je **uvoz storitev v decembru 1998** v primerjavi z decembrom v letu 1997 zmanjšal za 5%.

Slika 15: Izvoz in uvoz storitev

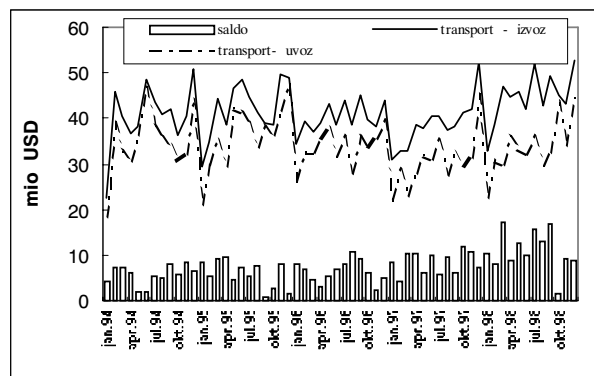


Transportne storitve

Presežek transportnih storitev je v prvih dvanajstih mesecih letošnjega leta znašal **132 mio USD** (v celem letu 1997 je bil presežek transportnih storitev 100,6 mio USD).

Izvoz transportnih storitev se je v obdobju od januarja do decembra 1998 v primerjavi z enakim obdobjem v letu 1997 povečal za 15%, medtem ko se je uvoz povečal za 10%. V decembru 1998 pa se je izvoz transportnih storitev povečal le za 1%, uvoz pa se je zmanjšal za 2%, če ju primerjamo z decembrom 1997. V decembru letošnjega leta, se je glede na prejšnji mesec povečal uvoz transportnih storitev. Storitve železniškega transporta so se povečale kar za 8,4 mio USD.

Slika 16: Izvoz in uvoz transportnih storitev

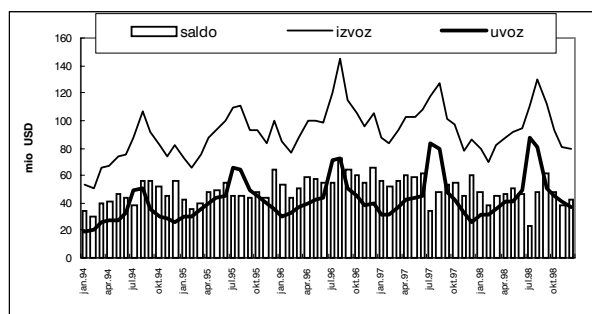


Presežek v postavki potovanja se zmanjšuje tudi v obdobju od januarja do decembra leta 1998, ko je znašal **537 mio USD**.

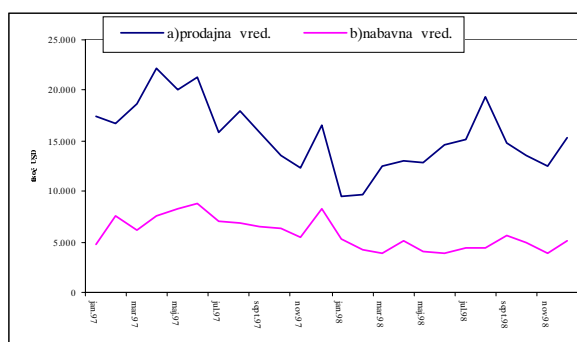
Zmanjševanje je posledica zmanjševanja prihodkov od potovanj, ki so se v dvanajstih mesecih 1998 v primerjavi z enakim obdobjem v letu 1997 zmanjšali za 7%, odhodki pa so se v enakem obdobju povečali za 5%.

Če primerjamo december 1998 z decembrom 1997, so v tem mesecu prihodki od potovanj nižji (9%), višji so le v avgustu, septembru in novembru, vse ostale mesece pa je bil mesečni izvoz potovanj v letu 1998 manjši kot v letu 1997. Izvoz potovanj se je v decembru 1998 zmanjšal tudi zaradi zmanjšanja prihodkov od storitev turističnih agencij.

Slika 17: Izvoz in uvoz potovanj



Slika 18: Prodano tuje blago po prodajni in nabavni vrednosti uvoženega blaga

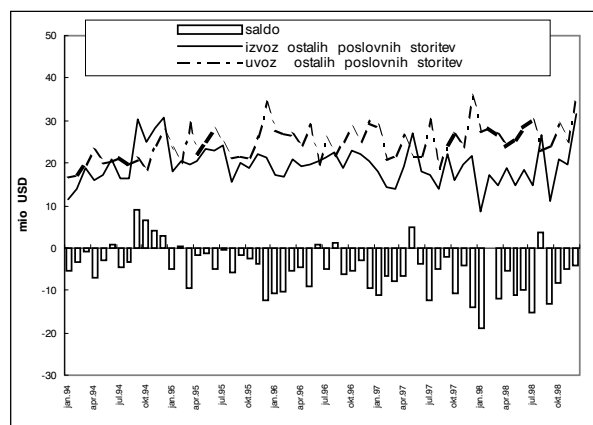


Ostale poslovne storitve

Primanjkljaj ostalih poslovnih storitev je v letu 1998 najvišji po letu 1996, saj je znašal **109 mio USD**.

Primanjkljaj se je v obdobju od januarja do decembra 1998 v primerjavi z enakim obdobjem v letu 1997 povečal za 4%. Izvoz v tem obdobju se je povečal za 2%. V decembru 1998, v primerjavi z decembrom 1997 se je izvoz ostalih poslovnih storitev povečal za 45% (na kar je vplivalo povečanje storitev posredovanja ter raznih poslovnih, profesionalnih in tehničnih storitev). Uvoz se je povečal le za 0,3%.

Slika 19: Izvoz in uvoz ostalih poslovnih storitev



Dohodki od dela in kapitala

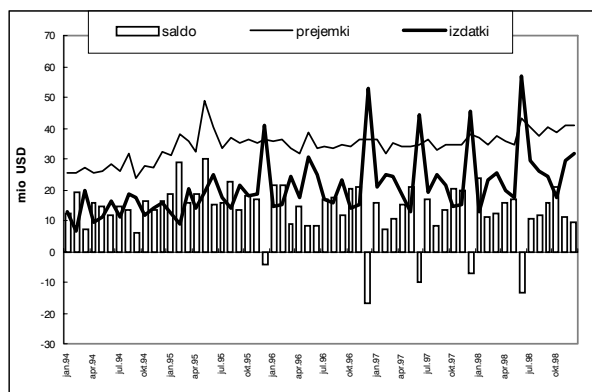
Presežek dohodkov od dela in kapitala je znašal **146 mio USD** do decembra 1998.

Presežek dohodkov od dela znaša približno 17 mio USD na mesec, prihodki od dela okoli 19,5 mio USD na mesec, plačani odhodki pa približno 2,0 mio USD na mesec.

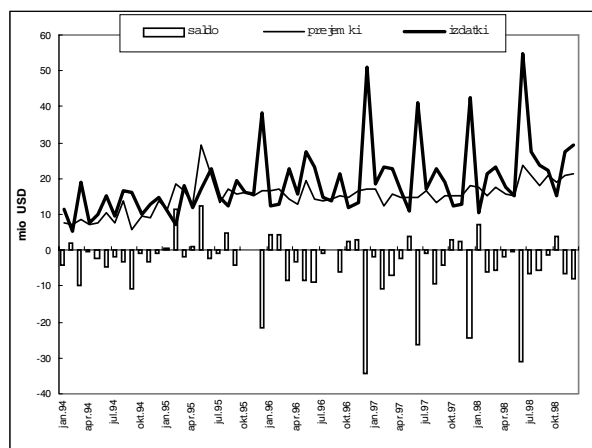
Primanjkljaj pri dohodkih od kapitala je v letošnjem letu znašal 62 mio USD, kar je manj kot v primerljivem obdobju v letu 1997 (76 mio USD). Primanjkljaj je večji predvsem zaradi večjih izdatkov.

Saldo dohodkov od dela je v mesecu decembru 1998 pozitiven in sicer v višini 17,3 mio USD. Saldo dohodkov od kapitala v decembru 1998 je negativen in sicer v višini 7,9 mio USD.

Slika 20: Dohodki od dela



Slika 21: Dohodki od kapitala

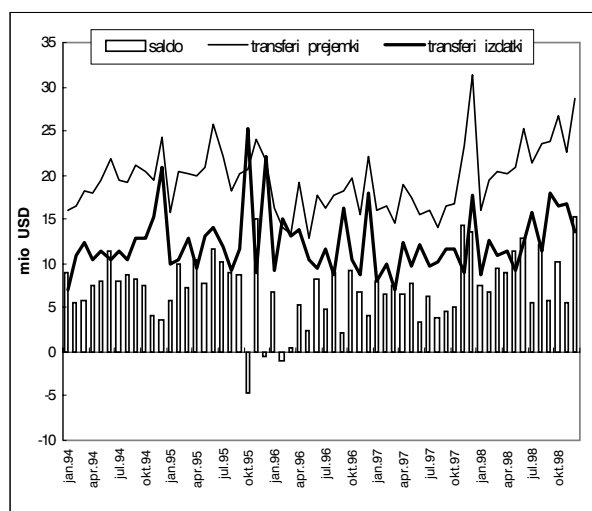


Tekoči transferi

Presežek tekočih transferov od januarja do decembra letošnjega leta znaša **111,0 mio USD**. Višji presežek v bilanci tekočih transferov v prvih dvanajstih mesecih letošnjega leta je posledica večjih transferov iz tujine (24%), kot pa transferov v tujino. (21%).

V decembru letošnjega leta so se pri transferih iz tujine povečali predvsem ostali transferi (prejemki na podlagi rent, pokojnin, invalidnin, zapuščin in ostali zasebni transferi). Pri transferih v tujino pa so se povečali transferi uradnega sektorja.

Slika 22: Prejemki in izdatki tekočih transferov



II. KAPITALSKI IN FINANČNI RAČUN

V januarju letošnjega leta znaša identificirani odtok kapitala iz države 191,4 mio USD. Glavna vira odtoka kapitala sta bila povečanje terjatev iz kratkoročnih komercialnih kreditov (143,6 mio USD) in zmanjšanje vlog nerezidentov pri domačih bankah (50,4 mio USD). Neto odtok kapitala v tem mesecu znižuje pritek zaradi povečanja obveznosti z najemanjem posojil v tujini sektorja podjetij (10,6 mio USD).

Zaradi dodatnega odtoka kapitala v višini 33,6 mio USD (zaenkrat še prikazanega v postavki statistična napaka⁸) pa neto odtoki kapitala iz države v januarju 1999 znašajo kar 225,0 mio USD.

V januarju lanskega leta znaša identificirani neto odtok kapitala 15,1 mio USD.

Večino zneska lahko pripišemo povečanju neto terjatev iz kratkoročnih komercialnih kreditov (28,7 mio USD), povečanju domačih naložb v tuje vrednostne papirje (9,0 mio USD), zmanjšanju tujih naložb v domače vrednostne papirje (9,6 mio USD) in zmanjšanju vlog nerezidentov pri domačih bankah (12,5 mio USD).

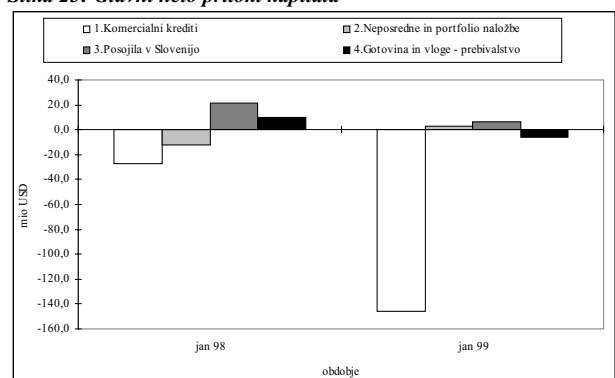
Odtoke v januarju znižujejo pritoki iz naslova neto najetih posojil v tujini sektorja podjetij (20,4 mio USD) in zmanjšanje imetij tuje gotovine in vlog prebivalstva (9,7 mio USD).

Dodatni pritek kapitala (prikazan v postavki statistična napaka je v januarju lanskega leta znašal 16,9 mio USD, zato je neto pritek kapitala v državo v tem mesecu znašal 1,8 mio USD.

Tabela 1: Neto pritoki kapitala brez deviznih rezerv bank in BS (v mio USD)

	jan 98	jan 99
1.Komercialni krediti	-29,5	-145,8
2.Neposredne in portfolio naložbe	-12,5	2,8
3.Posojila v Slovenijo	21,4	6,4
b. BS	0,0	0,0
c. Vlada	4,4	-1,2
d. Banke	-3,4	-3,0
e. Ostali sektorji	20,3	10,6
4.Gotovina in vloge - prebivalstvo	9,7	-5,7
5. Ostalo	-4,3	-49,2
6. Neto pritek kapitala brez deviznih rezerv bank in BS (1+2+3+4+5)	-15,1	-191,4
Mednarodne devizne rezerve	13,9	131,1
BS	6,9	54,6
Bank	7,0	76,5
7. Statistična napaka	16,9	-33,6
NETO PRITOK KAPITALA brez deviznih rezerv bank in BS, s statistično napako (6+7)	1,8	-225,0

Slika 23: Glavni neto pritoki kapitala



⁸ Del statistične napake lahko razložimo s tem, da v januarju 1999, v plačilno bilanco niso vključena odplačila v tujini najetih posojil v znesku nižjem od 10 mio SIT.

Neposredne naložbe in naložbe v vrednostne papirje

V januarju letošnjega leta znaša neto pritek kapitala v državo iz naslova **neposrednih naložb** 2,3 mio USD.

Po podatkih plačilnega prometa s tujino so se domače neposredne naložbe v tujino v januarju povečale za 0,6 mio USD.

Tuje neposredne naložbe v Slovenijo pa so se povečale za 2,9 mio USD.

V januarju lanskega leta je znašal pritek kapitala iz naslova neposrednih naložb 6,1 mio USD.

Neto pritek kapitala iz **naslova naložb v vrednostne** papirje znaša v januarju letošnjega leta 0,5 mio USD. Od tega so se domače naložbe v tuje vrednostne papirje zmanjšale za 2,8 mio USD. Tuje naložbe v slovenske vrednostne papirje so se v tem mesecu zmanjšale za 2,4 mio USD. Naložbe tujcev v dolžniške vrednostne papirje so se povečale za 1,8 mio USD. Naložbe tujcev v lastniške vrednostne papirje pa zmanjšale za 4,1 mio USD.

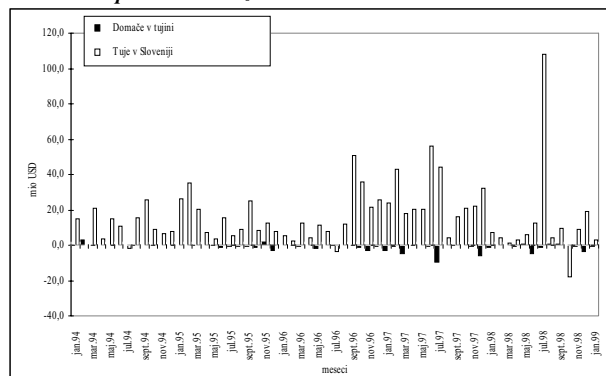
V januarju lanskega leta so se neto naložbe v vrednostne papirje znižale za 18,6 mio USD.

Tabela 2: Naložbe v delnice in deleže v podjetjih in v dolžniške vrednostne papirje (v mio USD)

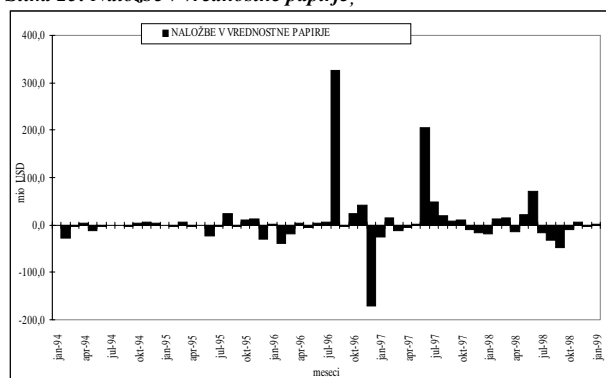
	jan 98	jan 99
NEPOSREDNE NALOŽBE	6,1	2,3
Domače v tujini	-1,0	-0,6
Tuje v Sloveniji	7,1	2,9
NALOŽBE V VREDNOSTNE PAPIRJE	-18,6	0,5
Domače v tujini	-9,0	2,8
Tuje v Sloveniji	-9,6	-2,4
Lastniški vrednostni papirji	0,3	-4,1
Dolžniški vrednostni papirji	-9,9	1,8
Podatki KDD		
Neto nakupi vred. papirjev	-0,3	-7,0

Opomba: Pri preračunu podatkov KDD iz SIT v USD so upoštevani povprečni tečajni BS.

Slika 24: Neposredne naložbe



Slika 25: Naložbe v vrednostne papirje.⁹



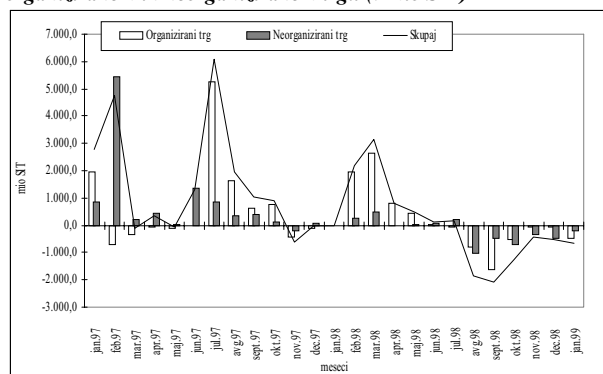
⁹ Iz podatkov o naložbah v vrednostne papirje izključene:
 • izdaja vrednostnih papirjev države za zamenjavo dela zunanega dolga v vi ini 465,4 mio USD v juniju 1996,
 • izdaja evroobveznic v maju 1998 (556,6 mio USD) za predčasno odplačilo obveznic izdanih v skladu s prevzemom dolga po NFA sporazumu (453 mio USD) v juniju 1998.
 Avgust 1996: izdaja evroobveznic vlade (320,6 mio USD).
 December 1996: Redno odplačilo dolga in predčasni odkup dela dolga (159,7 mio USD).
 Junij 1997: izdaja evroobveznic vlade (228,2 mio USD).

Tabela 3: Neto nakupi in prodaje vseh vrednostnih papirjev s strani nerezidentov na organiziranem in neorganiziranem trgu

Obdobje	jan.98	jan.99	feb 99	mar 99 (do 19.)
Organizirani trg	4,4	-475,9	-195,3	-31,3
Neorganizirani trg	-35,4	-199,4	-473,9	-199,4
Skupaj v mio SIT	-31,0	-675,3	-527,1	-675,3
Skupaj v mio USD	-0,3	-7,0	-5,5	-7,0

Vir: Podatki KDD.

Slika 27: Neto nakupi vrednostnih papirjev s strani nerezidentov na organiziranem in neorganiziranem trgu (v mio SIT)



Komercialni krediti

V januarju letošnjega leta so se po razpoložljivih podatkih neto terjatve iz naslova **kratkoročnih komercialnih kreditov**¹⁰ povečale za 143,5 mio USD.

V mesecu januarju je bilo izvoženega za 688,9 mio USD blaga. Od tega je bilo po podatkih plačilnega prometa s tujino plačanega samo za 447,1 mio USD, neposrednih naložb v blagu v tem mesecu ni bilo, danih transferov v blagu je bilo za 1,9 mio USD, s črpanji dolgoročnih komercialnih kreditov pa je bil financiran izvoz še dodatnih 1,1 mio USD blaga.

Uvoženega je bilo za 673,8 mio USD blaga, od tega je bilo po podatkih plačilnega prometa in podatkih o neposrednih plačilih tujih kreditodajalcev, s katerimi se poravnava obveznosti domačih posojiljemalcev do drugih nerezidentov¹¹, plačanega 563,6 mio USD.

Neposrednih naložb v blagu v tem mesecu v Slovenijo ni bilo, prejetih pa je bilo za 0,3 mio USD transferov v blagu. S črpanji dolgoročnih komercialnih kreditov pa v tem mesecu uvoz ni bil financiran.

Tabela 4: Kratkoročni komercialni krediti (v mio USD)

	jan 98	jan 99
A. BLAGOVNA MENJAVA	-86,6	15,1
1. Izvoz blaga f.o.b	644,7	688,9
2. Uvoz blaga f.o.b	-731,2	-673,8
B. PLAČILA BLAGA	114,2	116,4
1. Plačila izvoza blaga skupaj	-480,4	-447,1
Od tega predpl. izvoza blaga	-34,4	-16,9
V gotovini	-3,5	-5,8
2. Plačila uvoza blaga skupaj	594,5	563,6
Od tega predpl. uvoza blaga	73,5	59,0
V gotovini	0,3	0,1
C. NEP. NAL V BLAGU		0,0
1. V tujino		0,0
2. V Slovenijo		0,0
D. TRANSFERI V BLAGU		-1,6
1. Dani		-1,9
2. Prejeti		0,3
D. DOLG. KOM. KREDITI	0,4	-1,1
1. Dani (črpanje)	-2,9	-1,1
2. Prejeti (črpanje)	3,3	0,0
E. OSTALO	0,7	13,1
F. Kratkor. kom. krediti - (A+B+C+D)	-28,7	-143,5

¹⁰ Od januarja 1999 so v izračun ocene kratkoročnih komercialnih kreditov vključeni tudi podatki o transferih in neposrednih naložbah v blagu.

¹¹ Za leti 1997 in 1998 so v izračun kratkoročnih komercialnih kreditov vključeni tudi podatki o neposrednih plačilih blaga in storitev iz kreditov črpanih v tujini (plačila izvedena mimo računov rezidentov v tujini).

Preostalih 13,1 mio USD predstavlja spremembe terjatev in obveznosti na osnovi dolgoročnih proizvodnih kooperacij in spremembe stanja odprtih računov med nebančnimi subjekti (kontokorenti).

Izredno visoko povečanje terjatev iz naslova kratkoročnih komercialnih kreditov v januarju letošnjega leta lahko razložimo predvsem z izrazitim razkorakom med vrednostjo izvoza in vrednostjo plačil, ki znaša kar 221,8 mio USD, medtem ko so na uvozni strani plačila sledila ravni uvoza (razlika med vrednostjo uvoza in plačili uvoza znaša 110,2 mio USD).

Nizek nivo plačil izvoza v januarju so nakazovali že podatki o višjem povpraševanju kot ponudbi deviz na podjetniškem deviznem trgu.

V januarju lanskega leta so se neto terjatve na osnovi kratkoročnih komercialnih kreditov povečale za 28,7 mio USD.

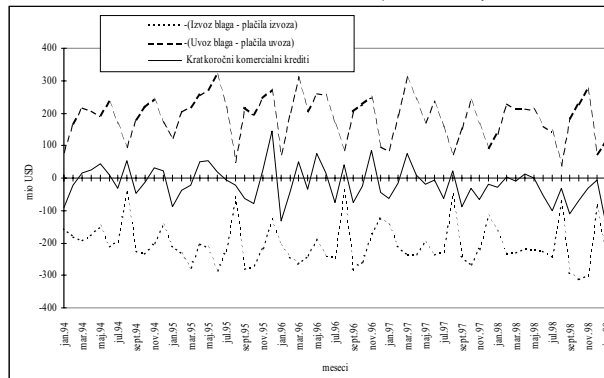
Gotovinski prilivi v Slovenijo za izvoz blaga so v letošnjem januarju znašali 5,8 mio USD, kar je za 10% manj od lanskoletnega povprečja. Gotovinski odlivi za izvoz blaga so enaki mesečnemu povprečju v letu 1998.

Tabela 5: Plačila pravnih oseb s tujo gotovino v tujino in iz tujine v letih 1997 in 1998 (v mio USD)

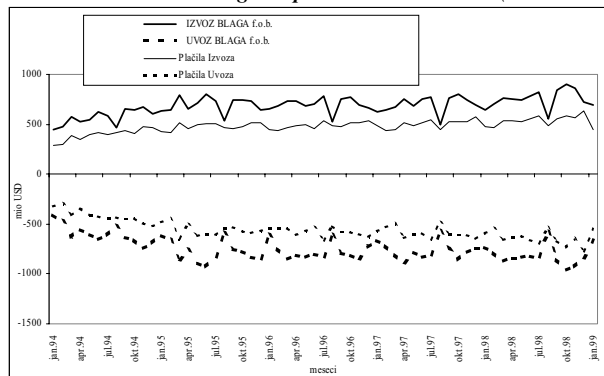
	jan 98	jan 99
1. PREJEM TUJE GOTOVINE	30,4	31,2
fakture za blago	3,5	5,8
fakture za storitve	0,9	0,8
ostalo	26,0	24,7
2. IZDAJA TUJE GOTOVINE	4,8	5,1
12	0,3	0,1
fakture za blago	0,3	0,1
fakture za storitve	4,5	5,0
ostalo	0,0	0,0

¹² Negativne vrednosti pri odlivih gotovine pomenijo, da so bila izplačila tuje gotovine manj a kot stornacije odlivov, prejetih v tuji gotovini. Z drugimi besedami to pomeni, da so rezidenti prejeli vračila predplačil, danih tujcem, v gotovini, odlivi pa so bili negotovinski.

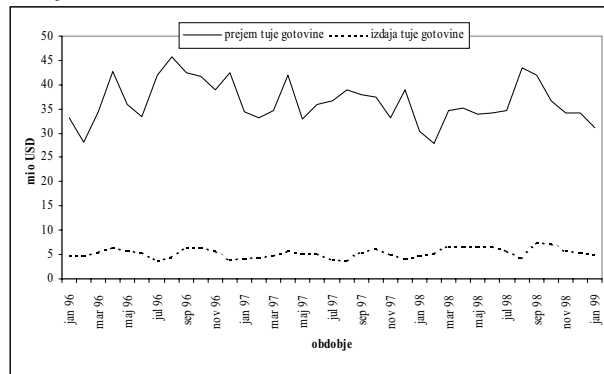
Slika 28: Kratkoročni komercialni krediti (v mio USD)



Slika 29: Izvoz in uvoz blaga ter plačila izvoza in uvoza (v mio USD)



Slika 30: Plačila pravnih oseb s tujo gotovino v tujino in iz tujine v obdobju 1996 – 1998



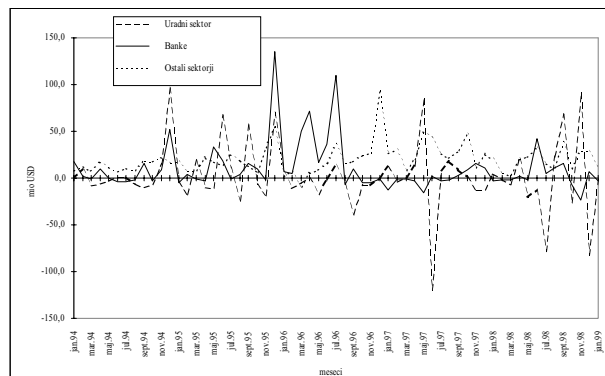
Posojila

Obveznosti iz najetih posojil v tujini so se v januarju letošnjega leta povečale za 6,4 mio USD. Uradni sektor je neto odplačal za 1,2 mio USD najetih posojil. Tudi banke so v januarju posojila neto odplačevale, črpale so za 3,6 mio USD posojil in jih odplačale za 6,6 mio USD. Ostali sektorji nadaljujejo z zadolževanjem. V januarju so se dodatno zadolžili za 10,6 mio USD.

V januarju lanskega leta so se obveznosti iz najetih posojil povečale za 21,4 mio USD, kar je predvsem posledica neto zadolževanja podjetij (za 20,4 mio USD).

Povečanje **terjatev** iz naslova odobrenih posojil nerezidentom znaša v januarju letošnjega leta 1,0 mio USD. Posojila so odobravale banke.

Slika 31: Črpanja in odplačila najetih posojil bank¹³, podjetij in vlade



Gotovina in vloge

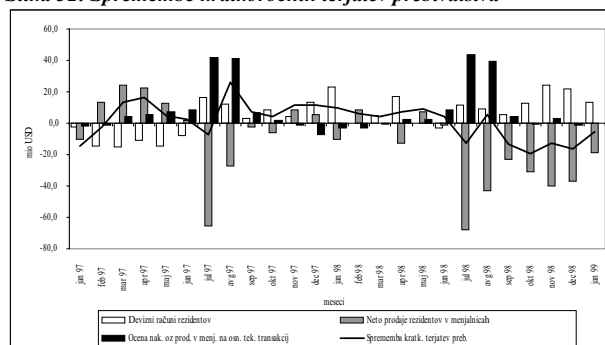
V januarju letošnjega leta so se imetja gotovine in vlog povečala za 5,7 mio USD. Rezidenti so v menjalnicah kupili za 18,8 mio USD tuje gotovine. Od tega so na devizne račune pri domačih bankah neto položili za 13,3 mio USD, za potrebe tekočih transakcij pa so prodali 0,2 mio USD več tuje gotovine kot so je kupili.

V januarju lanskega leta so se imetja gotovine in vlog zmanjšala za 9,7 mio USD. Rezidenti so v menjalnicah kupili za 10,5 mio USD tuje gotovine. Od tega so na devizne račune pri domačih bankah neto položili za 23,0 mio USD, za potrebe tekočih transakcij pa so prodali 2,8 mio USD več tuje gotovine kot so je kupili.

Tabela 6: Dvigi/pologi z/na devizne račune občanov v državi in odkupi/prodaje tuje gotovine in čekov od domačih oseb/domačim osebam v letu 1998 in 1999 (v mio USD)

	jan 98	jan 99
Devizni računi rezidentov (a-b)	23,0	13,3
a. Pologi na devizne račune	176,1	165,5
b. Dvigi z deviznih računov	153,1	152,2
Neto prodaje tuje gotovine rezidentov v menjalnicah (a-b)	-10,5	-18,8
a. Prodaje rezidentov menjalnicam	164,0	126,8
b. Nakupi rezidentov v menjalnicah	174,5	145,6
Ocena nak. oz prod. v menj. na osn. tek. transakcij	-2,8	-0,2
SPREMEMBA KRATK. TERJATEV PREB.	9,7	-5,7

Slika 32: Spremembe kratkoročnih terjatev prebivalstva



¹³ Zmanjšanje obveznosti bank po tujih posojilih v višini 465,4 mio USD v avgustu leta 1996 za katere so bile izdane obveznice za zamenjavo dela zunanjega dolga ni upoštevano.

V januarju letošnjega leta so menjalnice od rezidentov in nerezidentov neto odkupile za 12,5 mio USD tuje gotovine

Odkupi tuje gotovine v menjalnicah so se v januarju glede na december znižali (158,1 mio USD, kar je za 23,3 mio USD manj kot decembra), tudi prodaje (145,6 mio USD) so se znižale (za 44,3 mio USD).

V januarju lanskega leta so menjalnice od rezidentov in nerezidentov odkupile za 19,9 mio USD.

V januarju letošnjega leta so menjalnice od nerezidentov neto odkupile za 31,3 mio USD in rezidentom neto prodale za 18,8 mio USD tuje gotovine. V januarju lanskega leta so menjalnice od tujcev neto odkupile za 30,4 mio USD, rezidentom pa so prodale za 10,5 mio USD tuje gotovine več, kot so je od njih odkupile.

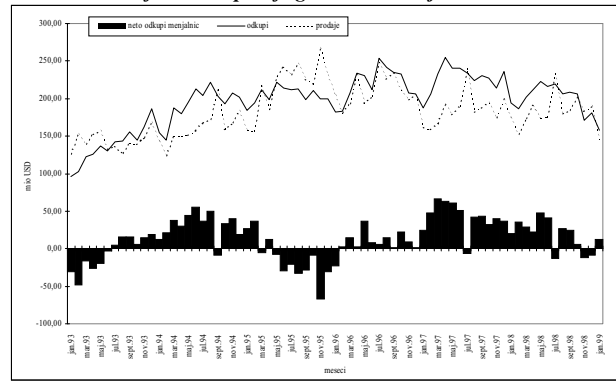
Vloge nerezidentov pri domačih bankah so se v januarju letošnjega leta zmanjšale za 50,4 mio USD.

V decembru lanskega leta pa povečale za 55,3 mio USD.

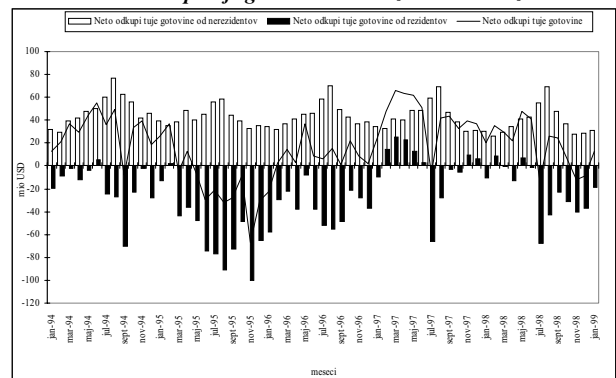
Imetja tuje gotovine in vlog bančnega sektorja so se v januarju letošnjega leta zmanjšala za 76,3 mio USD, v januarju lanskega leta pa so se zmanjšala za 21,6 mio USD. Pretežni del imetij tuje gotovine in vlog bančnega sektorja so **rezerve poslovnih bank**, ki so se v januarju letošnjega leta zmanjšale za 76,5 mio USD.

Devizne rezerve bank na osnovi stanj v mesecu januarju 1999 znašajo 1.125,3 mio USD. **Imetja tuje gotovine in vlog ostalih sektorjev** so se v januarju letošnjega leta povečale za 1,6 mio USD, v januarju lanskega leta pa so se zmanjšala v višini 6,3 mio USD.

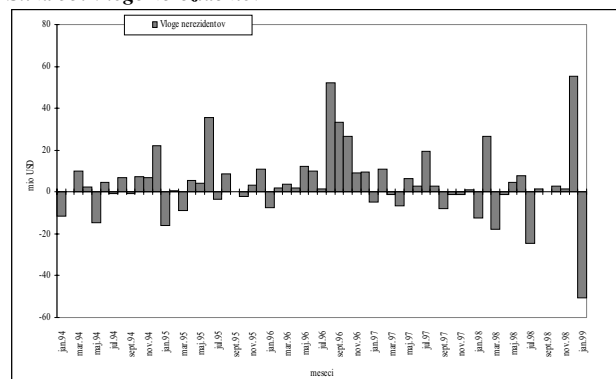
Slika 33: Prodaje in odkupi tuje gotovine v menjalnicah



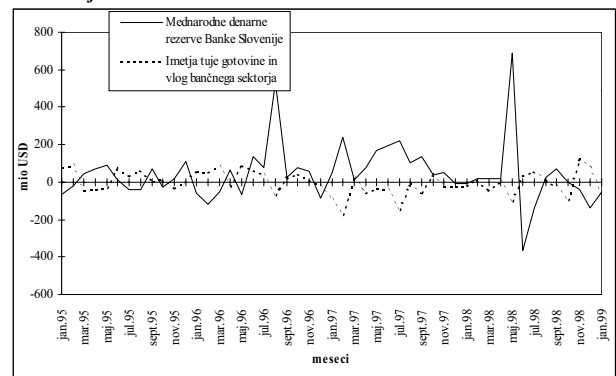
Slika 34: Neto odkupi tuje gotovine od nerezidentov in rezidentov



Slika 35: Vloge nerezidentov¹⁴



Slika 36: Spremembe stanj tuje gotovine in vlog bančnega sektorja in mednarodne denarne rezerve Banke Slovenije na osnovi transakcij



¹⁴ Postavka ostale obveznosti/gotovina in vloge/banke.

Mednarodne denarne rezerve

Mednarodne denarne rezerve Banke Slovenije so se na osnovi transakcij v januarju letošnjega leta znižale za 54,6 mio USD, v januarju lanskega leta pa so se rezerve Banke Slovenije na osnovi transakcij znižale za 6,9 mio USD.

V januarju letošnjega leta znaša vplačilo rezervne tranše pri MDS 2,5 mio USD oz. 1,8 mio SDR. V letu 1998 je Slovenija vplačala rezervno tranšo pri MDS, v skupnem znesku 45,8 mio USD.

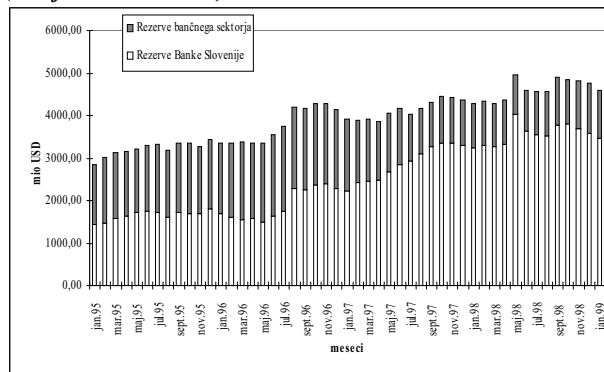
Devizne rezerve Banke Slovenije predstavljajo 75,5% celotnih deviznih rezerv bančnega sistema oz. 3.476,5 mio USD.

Konec januarja letošnjega leta znaša stanje deviznih rezerv 4.602,0 mio USD. Povečanje stanja celotnih deviznih rezerv bančnega sistema, v obdobju od konca januarja 1998 do konca januarja 1999, je znašalo 322,7 mio USD (V tem obdobju se je stanje deviznih rezerv bank povečalo za 89,8 mio USD, stanje deviznih rezerv Banke Slovenije pa za 232,9 mio USD).

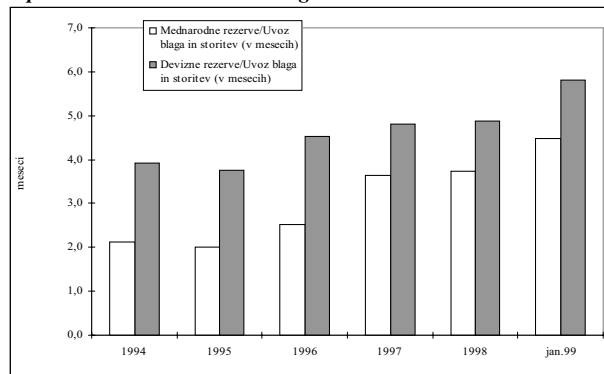
Konec januarja letošnjega leta so bile mednarodne rezerve Banke Slovenije (brez rezerv poslovnih bank) enake 4,5 povprečnega mesečnega uvoza blaga in storitev v januarju.

Mednarodne rezerve Banke Slovenije so konec meseca januarja 1999 predstavljale 73,1% celotnega zunanje dolga.

Slika 37: Devizne rezerve Banke Slovenije in poslovnih bank (stanja konec meseca)



Slika 38: Razmerje med mednarodnimi rezervami Banke Slovenije in poslovnih bank ter uvozom blaga in storitev



Slika 39: Devizne rezerve in zunanji dolg

