


**BANKA
SLOVENIJE**
EVROSISTEM



**FINANČNI RAČUNI
SLOVENIJE
ČETRTLETNA INFORMACIJA**

APRIL 2019

Povzetek dogajanj v letu 2018

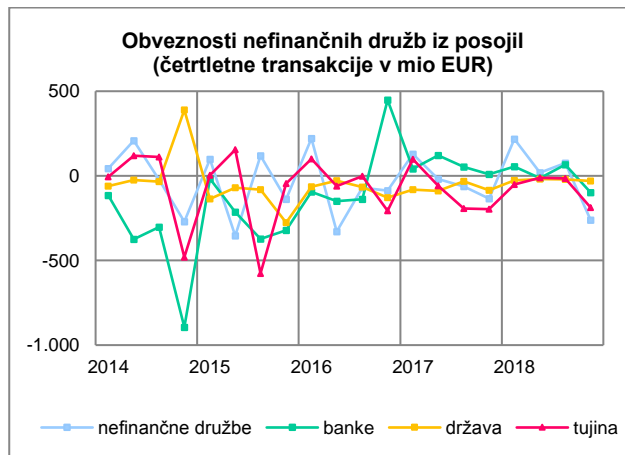
- **Nefinančne družbe** so izboljšale neto finančni položaj do bank, poslabšale pa do tujine.
- **Centralna banka** je povečala naložbe v državne vrednostne papirje ter obveznosti iz vlog do države in bank.
- **Banke** so povečale posojila gospodinjstvom in obveznosti iz vlog, spremenilo se je tudi njihovo lastništvo.
- Rast danih posojil **drugih finančnih posrednikov** je po več letih upadanja ponovno pozitivna.
- **Zavarovalne družbe in pokojninski skladi** so povečali naložbe v tuje in zmanjšali v domače vrednostne papirje ter zmanjšali vloge pri bankah.
- **Država** je povečala terjatve iz vlog ter zmanjšala naložbe v lastniški kapital. Presežek v transakcijah je na letni ravni dosegel 323 mio EUR oz. 0,7% BDP.
- **Gospodinjstva** so izboljšala neto finančni položaj do bank.
- Neto finančni položaj **tujine** se je poslabšal do države in centralne banke, izboljšal pa do bank in nefinančnih družb.

S.11 Nefinančne družbe

Finančna sredstva nefinančnih družb so konec leta 2018 znašala 47,3 mrd EUR in so se v zadnjem letu povečala za 1,1 mrd EUR. **Druge terjatve** so se povečale za 887 mio EUR in so dosegle 17,5 mrd EUR. Večina terjatev je bila v obliki komercialnih kreditov in predujmov (82%), od tega 45% do tujine (povečanje za 269 mio EUR) in 43% v okviru lastnega sektorja (povečanje za 223 mio EUR). Nefinančne družbe so imele 15,9 mrd EUR naložb v **lastniški kapital**, ki so se zmanjšale za 148 mio EUR, od tega za 460 mio EUR preko vrednostnih sprememb. Večino naložb so imele znotraj lastnega sektorja (79%). **Gotovina in vloge** so dosegle 7,5 mrd EUR, od tega 89% pri domačih bankah, in so se povečale za 430 mio EUR.

Obveznosti nefinančnih družb so znašale 83,8 mrd EUR in so se povečale za 1,2 mrd EUR. Obveznosti iz **lastniškega kapitala** so dosegle 42,7 mrd EUR in so se povečale za 642 mio EUR (predvsem preko transakcij do tujine). Največji lastniki so bili nefinančne družbe (30%), tujina (26%), gospodinjstva (21%) in država (19%). Najeta **posojila** so znašala 22,5 mrd EUR, od tega 41% pri bankah in 30% v tujini, ter so se zmanjšala za 302 mio EUR. Nefinančne družbe so imele 17,5 mrd EUR **drugih obveznosti**, ki so se povečale za 924 mio EUR. Največ obveznosti je bilo iz komercialnih kreditov in predujmov

(72%), od tega 49% znotraj lastnega sektorja in 44% do tujine.

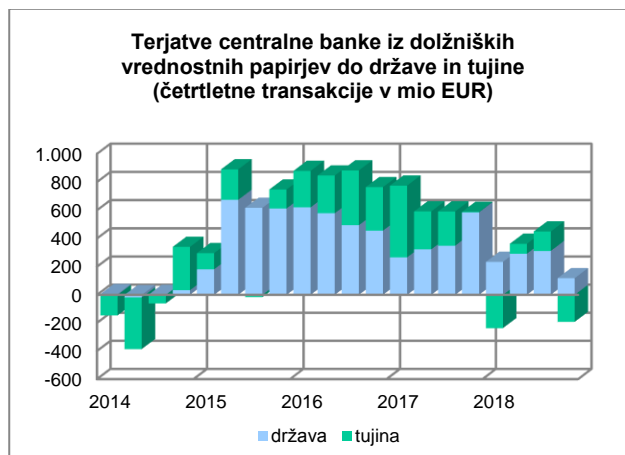


Primanjkljaj finančnih sredstev glede na obveznosti je znašal 36,5 mrd EUR in se je povečal za 114 mio EUR, najbolj do tujine (za 518 mio EUR), zmanjšal pa do bank (za 450 mio EUR). Medsebojne terjatve in obveznosti nefinančnih družb so predstavljale 51% finančnih sredstev in 29% obveznosti.

S.121 Centralna banka

Finančna sredstva centralne banke so konec leta 2018 znašala 16,7 mrd EUR in so se v zadnjem letu povečala za 1,8 mrd EUR. Centralna banka je imela naložbe v dolžniške vrednostne papirje (80%), vloge (11%) in posojila (7%). Naložbe v **dolžniške vrednostne papirje** so se povečale za 571 mio EUR (večina v okviru programa odkupovanja obveznic) na 13,3 mrd EUR, pri čemer je bilo 54% naložb v državnih, 46% pa v tujih vrednostnih papirjih. Centralna banka je imela 1,8 mrd EUR **vlog** (od tega večino v obliki terjatev v sistemu Target¹), ki so se povečale za 1,3 mrd EUR. **Posojila** bankam iz naslova operacij dolgoročnejšega refinanciranja so dosegla 1,1 mrd EUR.

Obveznosti centralne banke so znašale 15,9 mrd EUR in so se povečale za 1,8 mrd EUR. Obveznosti iz **gotovine** so dosegle 5,7 mrd EUR, predvsem do gospodinjstev in tujine. Povečale so se **vloge** države (za 1,1 mrd EUR) in bank (za 456 mio EUR). Vloge so dosegle 8,8 mrd EUR, pri čemer je bilo vlog države 43%, bank 38% in tujine 18%. Med vlogami tujine prevladujejo obveznosti centralne banke do Evrosistema iz prilagoditve evro bankovcev².



¹ Neto pozicija centralne banke v plačilnem sistemu Target se evidentira med terjatvami iz vlog (pozitivno stanje) ali med obveznostmi iz vlog centralne banke (negativno stanje).

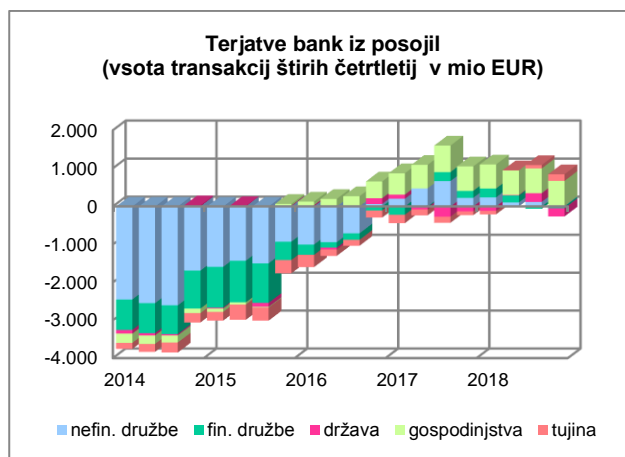
² Obveznost centralne banke iz gotovine se v finančnih računih izkazuje po ključu za razdelitev bankovcev v Evrosistemu. Razlika med gotovino, ki ji je dodeljena po ključu, in gotovino, ki jo dejansko daje v obtok, predstavlja prilagoditev in se evidentira med terjatvami (pozitivna razlika) ali med obveznostmi (negativna razlika) iz vlog.

S.122+S.123 Druge denarne finančne institucije

Finančna sredstva bank³ so konec leta 2018 znašala 39,9 mrd EUR in so v zadnjem letu porasla za 379 mio EUR. **Posojila** so predstavljala 24,1 mrd EUR oz. 60% naložb⁴, največ gospodinjstvom (43%) in nefinančnim družbam (38%). Povečala so se za 316 mio EUR, najbolj gospodinjstvom (za 635 mio EUR) in tujini, posojila nefinančnim družbam in državi pa so se zmanjšala. Naložbe v **dolžniške vrednostne papirje** so znašale 8,6 mrd EUR, pri čemer je bilo 55% naložb v tujih, 42% pa v domačih državnih vrednostnih papirjih. Banke so imele 5,7 mrd EUR terjatev iz **gotovine in vlog**, ki so se zmanjšale do tujine in povečale do centralne banke.

Obveznosti bank so znašale 38,6 mrd EUR in so se povečale za 735 mio EUR. Najpomembnejši vir sredstev bank so predstavljale prejete **vloge** v višini 29,1 mrd EUR, predvsem gospodinjstev (64%) in nefinančnih družb (23%). Povečale so se vloge gospodinjstev (za 1,2 mrd EUR) in nefinančnih družb (za 304 mio EUR). **Kapital** bank je znašal 4,8 mrd EUR, pri čemer se je zaradi privatizacije zmanjšalo lastništvo države. Največji delež v kapitalu bank sta imeli tujina (59%) in država (32%). Obveznosti iz najetih **posojil** so dosegle 4,2 mrd EUR, od tega 52% do tujine.

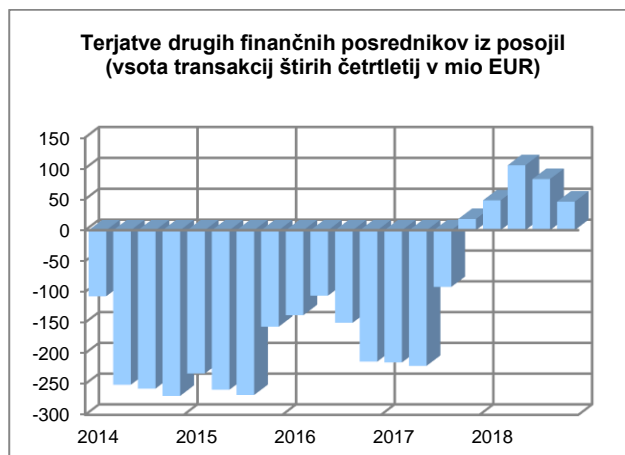
Neto finančni položaj bank se je izboljšal do centralne banke in države, poslabšal pa do gospodinjstev, tujine in nefinančnih družb.



S.124+S.125+S.126+S.127 Drugi finančni posredniki

Finančna sredstva drugih finančnih posrednikov so konec leta 2018 znašala 8 mrd EUR in so se v zadnjem letu povečala za 235 mio EUR. Naložbe v **lastniški kapital** so znašale 3,8 mrd EUR, največ v tujino (49%) in nefinančne družbe (34%), ter so se povečale za 79 mio EUR. Dana **posojila** so dosegla 2,7 mrd EUR, največ nefinančnim družbam (52%) in gospodinjstvom (43%). Terjatve iz **vlog** so se povečale za 114 mio EUR na 650 mio EUR, pri čemer je bilo 86% vlog v domačih bankah. Naložbe v **dolžniške vrednostne papirje** so dosegle 447 mio EUR, od tega 89% v tujini.

Obveznosti drugih finančnih posrednikov so znašale 7,4 mrd EUR in so se povečale za 206 mio EUR. Obveznosti iz **lastniškega kapitala** so dosegle 4,6 mrd EUR in so se povečale za 300 mio EUR, pretežno zaradi vrednostnih sprememb. Najpomembnejša postavka v lastniškem kapitalu so bile **enote investicijskih skladov** (50%), predvsem v lasti gospodinjstev (62%) ter zavarovalnih družb in pokojninskih skladov (30%). Vrednost investicijskih skladov se je zmanjšala za 201 mio EUR in dosegla 2,3 mrd EUR, pri čemer so neto odlivi znašali 20 mio EUR. Najeta **posojila** (predvsem lizing podjetij) so znašala 2,6 mrd EUR, od tega 42% v tujini in 42% pri bankah, ter so se zmanjšala za 107 mio EUR.



³ V četrtletni informaciji je za sektor S.122+S.123 uporabljen izraz banke.

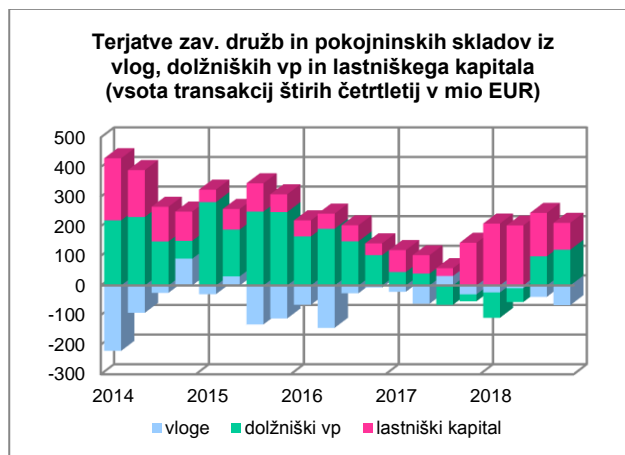
⁴ Konec leta 2018 so oslabitve na posojilih dosegle 0,9 mrd EUR, kar je predstavljalo 3,9% vrednosti posojil. V finančnih računih se oslabitve na posojilih odražajo šele ob dokončnem odpisu terjatev.

S.128+S.129 Zavarovalne družbe in pokojninski skladi

Finančna sredstva zavarovalnih družb in pokojninskih skladov so konec leta 2018 znašala 10,4 mrd EUR. Največ finančnih sredstev so imeli naloženih v **dolžniške vrednostne papirje** (6,2 mrd EUR), predvsem v tuje (72%) in državne (22%). Povečale so se naložbe v tuje in zmanjšale v domače vrednostne papirje. Naložbe v **lastniški kapital** so dosegle 2,9 mrd EUR, največ v tujino (50%), investicijske sklade (26%) in zavarovalne družbe (11%) Terjatve iz **vlog** so se zmanjšale za 89 mio EUR in dosegle 538 mio EUR, od tega 93% do domačih bank.

Obveznosti zavarovalnih družb in pokojninskih skladov so znašale 10,4 mrd EUR in so se povečale za 87 mio EUR. Največji del obveznosti so predstavljali **zavarovanja in pokojninske sheme** (8,2 mrd EUR), ki so se povečali za 86 mio EUR. V strukturi je delež pokojninskih pravic znašal 43%, življenjskih zavarovanj 37%, rezervacij iz neživljenjskih zavarovanj pa 20%. Obveznosti iz **lastniškega kapitala** so dosegle 1,9 mrd EUR. Najpomembnejši lastniki zavarovalnih in pokojninskih družb

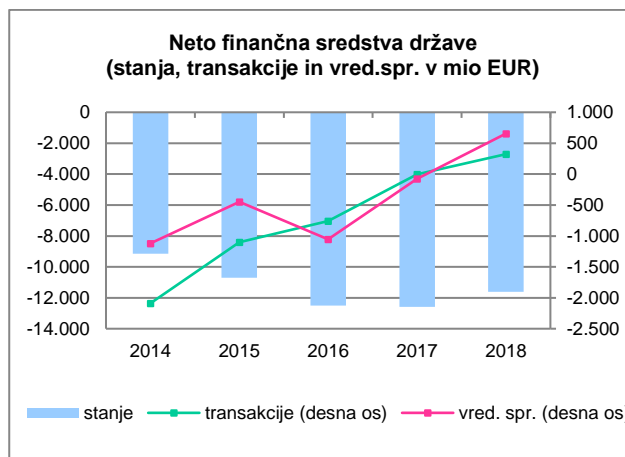
so bili država (39%), tujina (19%) ter zavarovalne družbe in pokojninski skladi (18%).



S.13 Država

Finančna sredstva države so konec leta 2018 znašala 30,8 mrd EUR in so se v zadnjem letu povečala za 1,4 mrd EUR. Država je imela 14,8 mrd EUR naloženih v **lastniški kapital**, največ v nefinančne družbe (56%) in znotraj lastnega sektorja (15%). Naložbe so se zmanjšale za 596 mio EUR, od tega preko transakcij za 886 mio EUR (predvsem zaradi prodaje banke). Terjatve iz **vlog** so znašale 8,5 mrd EUR, od tega 45% do centralne banke, 35% do tujine in 11% do bank, in so se povečale do centralne banke (za 1,1 mrd EUR) ter tujine (za 598 mio EUR). Terjatve iz **posojil** so dosegle 3,3 mrd EUR, od tega 41% do tujine in 40% do nefinančnih družb, ter so se zmanjšale za 144 mio EUR. **Druge terjatve** so znašale 3,4 mrd EUR, od tega 88% terjatve, ki vključujejo davke in prispevke. Največ drugih terjatev je imela do nefinančnih družb (47%) in znotraj lastnega sektorja (26%).

Obveznosti države so znašale 42,4 mrd EUR in so se povečale za 378 mio EUR. Država je imela 31,4 mrd EUR obveznosti iz **dolžniških vrednostnih papirjev**, največ do tujine (61%), centralne banke (23%) in bank (11%). Obveznosti so se povečale do centralne banke (za 917 mio EUR), zmanjšale pa do tujine (za 942 mio EUR). Najeta **posojila** so znašala 4 mrd EUR, od tega 51% v tujini in 43% pri bankah, ter so se zmanjšala za 208 mio EUR. Konsolidiran **dolg** (po tržni vrednosti z natečenimi obrestmi) je dosegel 35,3 mrd EUR oz. 77% BDP (konec leta 2017 je znašal 35,6 mrd EUR oz. 83% BDP).

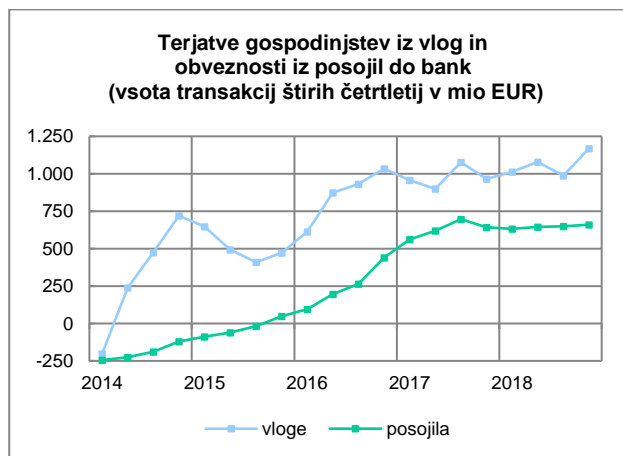


Država je imela **primanjkljaj finančnih sredstev glede na obveznosti** v višini 11,6 mrd EUR. **Presežek v transakcijah** je v letu 2018 znašal 323 mio EUR oz. 0,7% BDP.

S.14 Gospodinjstva

Finančna sredstva gospodinjstev so konec leta 2018 znašala 45,2 mrd EUR in so se v zadnjem letu povečala za 1,8 mrd EUR. **Vloge** so znašale 19,4 mrd EUR, od tega 97% v domačih bankah, pri čemer je bilo 73% vlog na vpogled. Slednje so se povečale za 1,7 mrd EUR, vezane vloge pa zmanjšale za 490 mio EUR. Terjatve iz **gotovine** so znašale 3,3 mrd EUR. Naložbe v **lastniški kapital** so dosegle 11,8 mrd EUR, največ v nefinančne družbe (77%) in investicijske sklade (12%). Terjatve iz **zavarovanj in pokojninskih shem** so dosegle 7,4 mrd EUR, pri čemer so pokojninske pravice predstavljale 48%, življenjska zavarovanja 43%, rezervacije iz neživljenjskih zavarovanj pa 9%.

Obveznosti gospodinjstev so znašale 14,1 mrd EUR in so se povečale za 798 mio EUR. Najeta **posojila** so dosegla 12,3 mrd EUR, od tega 84% pri bankah in 9% pri drugih finančnih posrednikih, ter so se povečala za 689 mio EUR.

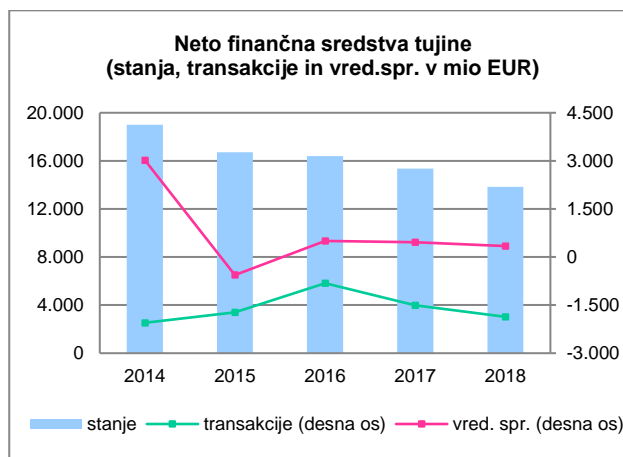


Presežek finančnih sredstev nad obveznostmi je znašal 31,1 mrd EUR in se je povečal za 1 mrd EUR, najbolj do bank (za 604 mio EUR).

S.2 Tujina

Finančna sredstva tujine so konec leta 2018 znašala 58,4 mrd EUR in so se v zadnjem letu povečala za 351 mio EUR. Naložbe v **dolžniške vrednostne papirje** so znašale 19,5 mrd EUR, od tega 98% v državne vrednostne papirje, in so se zmanjšale za 1 mrd EUR. Naložbe v **lastniški kapital** so dosegle 14,9 mrd EUR, od tega 74% v nefinančne družbe in 19% v banke, ter so se povečale za 1,5 mrd EUR, predvsem preko transakcij. Terjatve iz **posojil** so znašale 12,4 mrd EUR, od tega 55% do nefinančnih družb, 18% do bank in 17% do države, ter so se zmanjšale za 206 mio EUR.

Obveznosti tujine so znašale 44,6 mrd EUR in so se v zadnjem letu povečale za 1,9 mrd EUR. Tujina je imela 16,1 mrd EUR obveznosti iz **dolžniških vrednostnih papirjev**, od tega 38% do centralne banke, 29% do bank ter 28% do zavarovalnih družb in pokojninskih skladov. Povečale so se predvsem do zavarovalnih družb in pokojninskih skladov (za 154 mio EUR) in bank (za 145 mio EUR), zmanjšale pa do centralne banke (za 252 mio EUR). Obveznosti iz **lastniškega kapitala** so se zmanjšale za 185 mio EUR (za 477 mio EUR preko vrednostnih sprememb) in so dosegle 7,8 mrd EUR, od tega 32% do nefinančnih družb, 22% do investicijskih skladov ter 19% do zavarovalnih družb in pokojninskih skladov. Obveznosti iz **gotovine in vlog** so znašale 7,8 mrd EUR in so se povečale do centralne banke (za 1,3 mrd EUR) in države (za 598 mio EUR), zmanjšale pa do bank (za 465 mio EUR).



Neto finančni položaj tujine se je poslabšal za 1,5 mrd EUR na 13,8 mrd EUR, pri čemer se je poslabšal do države (za 1,4 mrd EUR) in centralne banke (za 1,3 mrd EUR), izboljšal pa do bank (za 530 mio EUR) in nefinančnih družb (za 518 mio EUR).

Institucionalni sektorji in finančni instrumenti

Institucionalni sektorji	Finančni instrumenti
<p>S.1 Gospodarstvo Slovenije</p> <p>S.11 Nefinančne družbe</p> <p>S.12 Finančne družbe</p> <p>S.121 Centralna banka</p> <p>S.122+S.123 Druge denarne finančne institucije</p> <p>S.124 Investicijski skladi, razen skladov denarnega trga</p> <p>S.125 Drugi finančni posredniki</p> <p>S.126 Izvajalci pomožnih finančnih dejavnosti</p> <p>S.127 Lastne finančne institucije in posojilodajalci</p> <p>S.128 Zavarovalne družbe</p> <p>S.129 Pokojninski skladi</p> <p>S.13 Država</p> <p>S.1311 Centralna država</p> <p>S.1313 Lokalna država</p> <p>S.1314 Skladi socialne varnosti</p> <p>S.14 Gospodinjstva</p> <p>S.15 Nepridobitne institucije, ki opravljajo storitve za gospodinjstva</p> <p>S.2 Tujina</p> <p>S.21 Članice Evropske unije (EU)</p> <p>S.2111 Članice evroobmočja</p> <p>S.2112 Ostale članice EU in institucije EU</p> <p>S.22 Ostali svet</p>	<p>F.1 Denarno zlato in posebne pravice črpanja</p> <p>F.2 Gotovina in vloge</p> <p>F.21 Gotovina</p> <p>F.22 Prenosljive vloge</p> <p>F.29 Druge vloge</p> <p>F.3 Dolžniški vrednostni papirji</p> <p>F.31 Kratkoročni dolžniški vrednostni papirji</p> <p>F.32 Dolgoročni dolžniški vrednostni papirji</p> <p>F.4 Posojila</p> <p>F.41 Kratkoročna posojila</p> <p>F.42 Dolgoročna posojila</p> <p>F.5 Lastniški kapital in delnice ali enote investicijskih skladov</p> <p>F.511 Delnice, ki kotirajo na borzi</p> <p>F.512 Delnice, ki ne kotirajo na borzi</p> <p>F.519 Drug lastniški kapital</p> <p>F.52 Delnice ali enote investicijskih skladov</p> <p>F.6 Zavarovanja in pokojninske sheme</p> <p>F.61 Tehnične rezervacije neživiljenjskega zavarovanja</p> <p>F.62 Pravice do življenjskega zavarovanja in vseživljenjske rente</p> <p>F.63+F.64+F.65 Pokojninske pravice, terjatve pokojninskih skladov do upravljavcev pokojninskih skladov in pravice do nepokojninskih prejemkov</p> <p>F.66 Rezervacije za terjatve v okviru standardiziranih jamstev</p> <p>F.7 Izvedeni finančni instrumenti in delniške opcije za zaposlene</p> <p>F.8 Druge terjatve in obveznosti</p> <p>F.81 Komercialni krediti in predujmi</p> <p>F.89 Drugo</p>

Metodologija in viri finančnih računov

<p>Metodološko osnovo za sestavo finančnih računov predstavlja ESA2010 (European system of accounts).</p> <p>Osnovna načela ESA2010 so:</p> <ul style="list-style-type: none"> vrednotenje vseh sredstev in obveznosti po tekoči tržni vrednosti; razlika med finančnimi sredstvi in obveznostmi predstavlja neto finančna sredstva (net financial assets); razlika med celotnimi sredstvi (finančnimi in nefinančnimi) in obveznostmi predstavlja neto vrednost (net worth); neto vrednost in kapital predstavljata lastne sklade (own funds). <p>Finančni računi prikazujejo stanja in tokove, ki jih imajo posamezni institucionalni sektorji v posameznih finančnih instrumentih kot terjatve in kot obveznosti.</p> <p>Neto postavka finančnega računa predstavlja finančna sredstva zmanjšana za obveznosti in naj bi bila praviloma enaka neto postavki nefinančnega računa (neto posojanje oz. neto izposojanje).</p> <p>Finančni računi tako prikazujejo razporejanje presežka oz. financiranje primanjkljaja posameznih institucionalnih sektorjev preko transakcij v finančnih instrumentih.</p> <div style="text-align: center;"> <pre> graph LR A["I. Stanje (konec obdobja X)"] -- "+" --> B((II. Transakcije (v obdobju Y))) B -- "+" --> C((III. Vrednostne in druge spremembe (v obdobju Y))) C -- "=" --> D["IV. Stanje (konec obdobja Y)"] </pre> </div> <p>Finančni računi so nekonsolidirani in konsolidirani. V konsolidiranem računu so izločene terjatve in obveznosti med institucionalnimi enotami v okviru opazovanega sektorja.</p> <p>Viri podatkov:</p> <ul style="list-style-type: none"> četrtni podatki (stanja in transakcije) na osnovi neposrednega poročanja institucionalnih enot: <ul style="list-style-type: none"> nefinančne družbe (S.11): prag poročanja nad 2 mio EUR bilančne vsote; finančne družbe (S.12): prag poročanja nad 1 mio EUR bilančne vsote; enote države (S.13): prag poročanja nad 8 mio EUR bilančne vsote; podatki bank; podatki investicijskih skladov; podatki institucij, ki izvajajo dejavnost najema; podatki mednarodnih naložb in plačilne bilance; podatki o vrednostnih papirjih; podatki za sektor države.

Podrobnejše informacije o finančnih računih lahko najdete na:
<https://www.bsi.si/publikacije/statisticka-porocila/cetrtna-informacija-financni-racuni>