


**BANKA  
SLOVENIJE**  
EVROSISTEM



**FINANČNI RAČUNI  
SLOVENIJE  
ČETRTLETNA INFORMACIJA**

**JULIJ 2019**

---

## Povzetek dogajanj v zadnjem letu

(od konca prvega četrletja 2018 do konca prvega četrletja 2019)

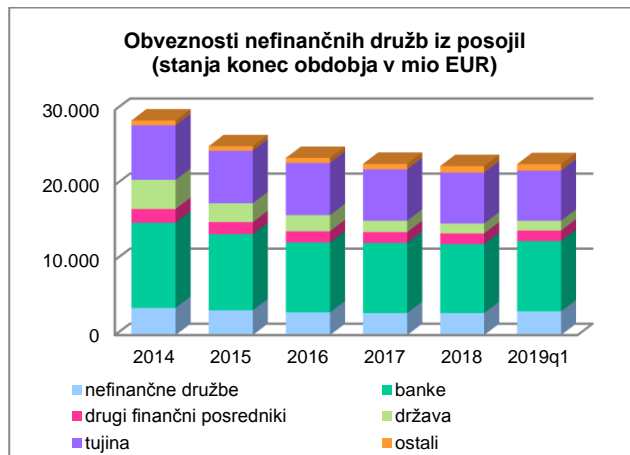
- **Nefinančne družbe** so poslabšale finančni položaj do gospodinjstev in tujine.
- **Centralna banka** je povečala naložbe v državne vrednostne papirje, obveznosti iz vlog pa zmanjšala do države in povečala do bank.
- Finančni položaj **bank** se je izboljšal do centralne banke in države, poslabšal pa do tujine in gospodinjstev.
- Nadaljuje se rast danih posojil **drugih finančnih posrednikov**.
- **Zavarovalne družbe in pokojninski skladi** so povečali naložbe v tuje in zmanjšali v domače vrednostne papirje.
- **Država** je izboljšala položaj do tujine ter poslabšala do centralne banke in bank. Presežek v transakcijah je na letni ravni dosegel 268 mio EUR oz. 0,6% BDP.
- **Gospodinjstva** so povečala vloge pri bankah in obveznosti iz najetih posojil, narasla pa je tudi vrednost njihovih naložb v lastniški kapital.
- **Tujina** je finančni položaj poslabšala do države ter zavarovalnih družb in pokojninskih skladov, izboljšala pa do bank, centralne banke in nefinančnih družb.

## Nefinančne družbe (S.11)

**Finančna sredstva** nefinančnih družb so konec prvega četrtertletja 2019 znašala 48,6 mrd EUR in so se v zadnjem letu povečala za 1,6 mrd EUR. **Druge terjatve** so se povečale za 812 mio EUR in so dosegle 18,1 mrd EUR. Večina terjatev je bila v obliki komercialnih kreditov in predujmov (82%), od tega 48% do tujine (povečanje za 239 mio EUR) in 41% v okviru lastnega sektorja (povečanje za 247 mio EUR). Nefinančne družbe so imele 16,4 mrd EUR naložb v **lastniški kapital**, ki so se povečale za 245 mio EUR, predvsem preko vrednostnih sprememb. Večino naložb so imele znotraj lastnega sektorja (80%). **Gotovina in vloge** so dosegle 7,6 mrd EUR, od tega 88% pri domačih bankah, in so se povečale za 479 mio EUR.

**Obveznosti** nefinančnih družb so znašale 86,9 mrd EUR in so se povečale za 3,5 mrd EUR. Obveznosti iz **lastniškega kapitala** so dosegle 45,5 mrd EUR in so se povečale za 2,9 mrd EUR (predvsem preko vrednostnih sprememb). Največji lastniki so bili nefinančne družbe (29%), tujina (25%), gospodinjstva (23%) in država (19%). Najeta **posojila** so znašala 22,8 mrd EUR, od tega 41% pri bankah in 29% v tujini, ter so se zmanjšala za 206 mio EUR. Nefinančne družbe so imele 17,6 mrd EUR **drugih obveznosti**, ki so se povečale za 814 mio EUR. Največ obveznosti je bilo iz komercialnih kreditov in predujmov

(72%), od tega 49% znotraj lastnega sektorja in 45% do tujine.



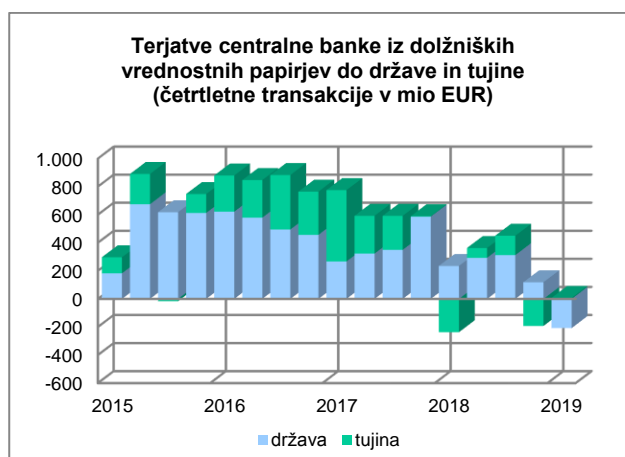
**Primanjkljaj finančnih sredstev glede na obveznosti** je znašal 38,3 mrd EUR in se je povečal za 1,9 mrd EUR, in sicer do gospodinjstev (za 1,6 mrd EUR) in tujine (za 510 mio EUR). Medsebojne terjatve in obveznosti nefinančnih družb so predstavljale 50% finančnih sredstev in 28% obveznosti.

## Centralna banka (S.121)

**Finančna sredstva** centralne banke so konec prvega četrtertletja 2019 znašala 15,6 mrd EUR in so se v zadnjem letu povečala za 836 mio EUR. Centralna banka je imela naložbe v dolžniške vrednostne papirje (86%), posojila (7%) in vloge (4%). Naložbe v **dolžniške vrednostne papirje** so se povečale za 719 mio EUR (večina v okviru programa odkupovanja obveznic) na 13,4 mrd EUR, pri čemer je bilo 53% naložb v državnih, 47% pa v tujih vrednostnih papirjih. **Posojila** bankam iz naslova operacij dolgoročnejšega refinanciranja so znašala 1 mrd EUR. Centralna banka je imela 648 mio EUR **vlog** (vključujejo tudi terjatve v sistemu Target<sup>1</sup>), ki so se povečale za 182 mio EUR.

**Obveznosti** centralne banke so znašale 14,6 mrd EUR in so se povečale za 506 mio EUR. Obveznosti iz **gotovine** so dosegle 5,5 mrd EUR, predvsem do gospodinjstev in tujine. **Vloge** so znašale 7,5 mrd EUR, pri čemer je bilo 26% vlog države, 48% bank in 25% tujine. Zmanjšale so se vloge države za 1,7 mrd EUR, povečale pa vloge bank za 736 mio EUR.

Med vlogami tujine, ki so se povečale za 1,2 mrd EUR, prevladujejo obveznosti centralne banke do Evrosistema iz prilagoditve evro bankovcev<sup>2</sup>.



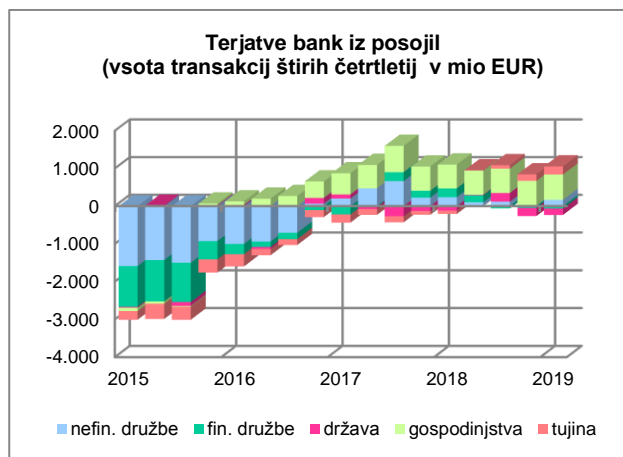
<sup>1</sup> Neto pozicija centralne banke v plačilnem sistemu Target se evidentira med terjatvami iz vlog (pozitivno stanje) ali med obveznostmi iz vlog centralne banke (negativno stanje).

<sup>2</sup> Obveznost centralne banke iz gotovine se v finančnih računih izkazuje po ključu za razdelitev bankovcev v Evrosistemu. Razlika med gotovino, ki ji je dodeljena po ključu, in gotovino, ki jo dejansko daje v obtok, predstavlja prilagoditev in se evidentira med terjatvami (pozitivna razlika) ali med obveznostmi (negativna razlika) iz vlog.

## Druge denarne finančne institucije (S.122+S.123)

**Finančna sredstva** bank<sup>3</sup> so konec prvega četrletja 2019 znašala 40,5 mrd EUR in so v zadnjem letu porasla za 856 mio EUR. **Posojila** so predstavljala 24,4 mrd EUR oz. 60% naložb<sup>4</sup>, največ gospodinjstvom (43%) in nefinančnim družbam (38%). Povečala so se za 588 mio EUR, najbolj gospodinjstvom (za 648 mio EUR). Naložbe v **dolžniške vrednostne papirje** so znašale 8,5 mrd EUR, pri čemer je bilo 56% naložb v tujih, 41% pa v domačih državnih vrednostnih papirjih. Banke so imele 6,1 mrd EUR terjatev iz **gotovine in vlog**, ki so se povečale do centralne banke (za 732 mio EUR) in zmanjšale do tujine (za 493 mio EUR).

**Obveznosti** bank so znašale 39,2 mrd EUR in so se povečale za 1,4 mrd EUR. Najpomembnejši vir sredstev bank so predstavljale prejete **vloge** v višini 29,5 mrd EUR, predvsem gospodinjstev (65%) in nefinančnih družb (22%). Povečale so se vloge gospodinjstev (za 1,3 mrd EUR) in nefinančnih družb (za 298 mio EUR). **Kapital** bank je znašal 4,9 mrd EUR, pri čemer se je zaradi privatizacije zmanjšalo lastništvo države (32%) in povečalo lastništvo tujine (62%). Obveznosti iz najetih **posojil** so dosegle 4,1 mrd EUR, od tega 52% do tujine.

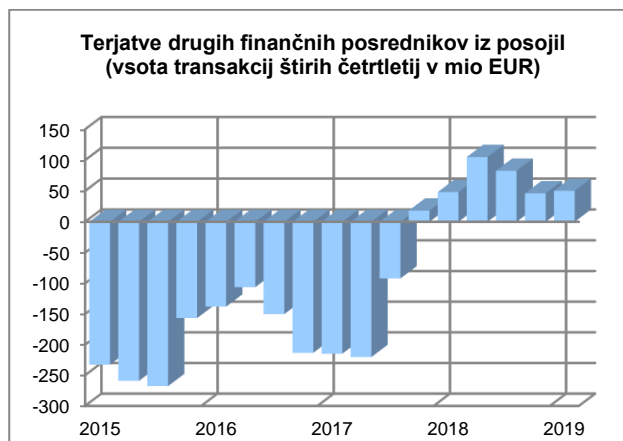


**Neto finančni položaj** bank se je izboljšal do centralne banke in države, poslabšal pa do tujine in gospodinjstev.

## Drugi finančni posredniki (S.124+S.125+S.126+S.127)

**Finančna sredstva** drugih finančnih posrednikov so konec prvega četrletja 2019 znašala 8,3 mrd EUR in so se v zadnjem letu povečala za 512 mio EUR. Naložbe v **lastniški kapital** so znašale 4 mrd EUR, največ v tujino (52%) in nefinančne družbe (30%), ter so se povečale za 259 mio EUR. Dana **posojila** so dosegla 2,7 mrd EUR, največ nefinančnim družbam (51%) in gospodinjstvom (44%). Terjatve iz **vlog** so se povečale za 166 mio EUR na 712 mio EUR, pri čemer je bilo 89% vlog v domačih bankah. Naložbe v **dolžniške vrednostne papirje** so dosegle 515 mio EUR, od tega 87% v tujini.

**Obveznosti** drugih finančnih posrednikov so znašale 7,7 mrd EUR in so se povečale za 338 mio EUR. Obveznosti iz **lastniškega kapitala** so dosegle 4,9 mrd EUR in so se povečale za 505 mio EUR, pretežno zaradi vrednostnih sprememb. Najpomembnejša postavka v lastniškem kapitalu so bile **enote investicijskih skladov** (53%), predvsem v lasti gospodinjstev (63%) ter zavarovalnih družb in pokojninskih skladov (30%). Vrednost investicijskih skladov se je povečala za 72 mio EUR in dosegla 2,6 mrd EUR, pri čemer so neto odlivi znašali 51 mio EUR. Najeta **posojila** (predvsem lizing podjetij) so znašala 2,5 mrd EUR, od tega 43% v tujini in 42% pri bankah, ter so se zmanjšala za 175 mio EUR.



<sup>3</sup> V četrletni informaciji je za sektor S.122+S.123 uporabljen izraz banke.

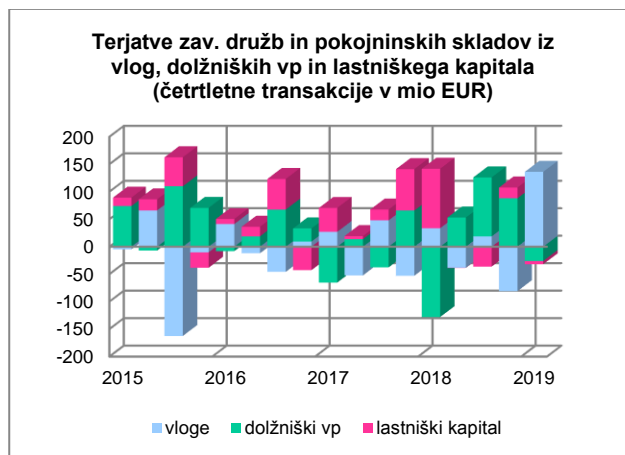
<sup>4</sup> Konec prvega četrletja 2019 so oslabitve na posojilih dosegle 0,9 mrd EUR, kar je predstavljalo 3,6% vrednosti posojil. V finančnih računih se oslabitve na posojilih odražajo šele ob dokončnem odpisu terjatev.

## Zavarovalne družbe in pokojninski skladi (S.128+S.129)

**Finančna sredstva** zavarovalnih družb in pokojninskih skladov so konec prvega četrletja 2019 znašala 10,8 mrd EUR in so se v zadnjem letu povečala za 405 mio EUR. Največ finančnih sredstev so imeli naloženih v **dolžniške vrednostne papirje** (6,2 mrd EUR), predvsem v tuje (74%) in državne (20%). Povečale so se naložbe v tuje (za 462 mio EUR) in zmanjšale v domače vrednostne papirje (za 178 mio EUR). Naložbe v **lastniški kapital** so dosegle 3,1 mrd EUR, največ v tujino (50%), investicijske sklade (26%) in zavarovalne družbe (10%). Terjatve iz **vlog** so dosegle 689 mio EUR, od tega 94% do domačih bank.

**Obveznosti** zavarovalnih družb in pokojninskih skladov so znašale 10,9 mrd EUR in so se povečale za 386 mio EUR. Največji del obveznosti so predstavljali **zavarovanja in pokojninske sheme** (8,5 mrd EUR), ki so se povečali za 343 mio EUR. V strukturi je delež pokojninskih pravic znašal 43%, življenjskih zavarovanj 37%, rezervacij iz neživljenjskih zavarovanj pa 20%. Obveznosti iz **lastniškega kapitala** so dosegle 2 mrd EUR. Najpomembnejši lastniki zavarovalnih in pokojninskih družb

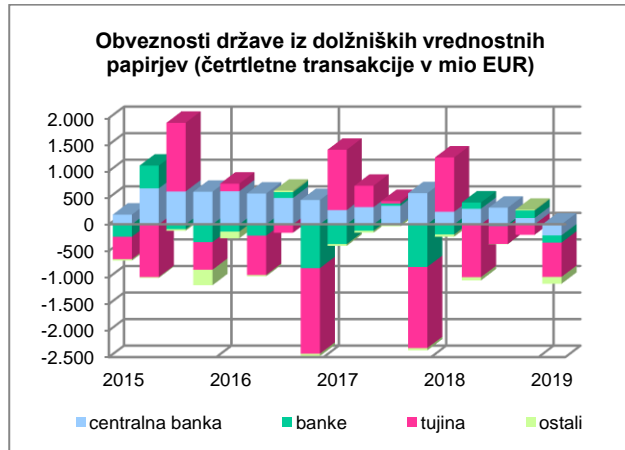
so bili država (40%), tujina (24%) ter zavarovalne družbe in pokojninski skladi (16%).



## Država (S.13)

**Finančna sredstva** države so konec prvega četrletja 2019 znašala 30,4 mrd EUR in se v zadnjem letu niso spremenila. Država je imela 15,6 mrd EUR naloženih v **lastniški kapital**, največ v nefinančne družbe (56%) in centralno banko (17%). Naložbe so se zmanjšale za 211 mio EUR, od tega preko transakcij za 871 mio EUR (predvsem zaradi prodaje bank). Terjatve iz **vlog** so znašale 7,4 mrd EUR, od tega 52% do tujine, 27% do centralne banke in 12% do bank, in so se zmanjšale do centralne banke (za 1,7 mrd EUR), povečale pa do tujine (za 1,5 mrd EUR). **Druge terjatve** so znašale 3,4 mrd EUR, od tega 89% terjatve, ki vključujejo davke in prispevke. Največ drugih terjatev je imela do nefinančnih družb (48%) in znotraj lastnega sektorja (27%). Terjatve iz **posojil** so dosegle 3,2 mrd EUR, od tega 41% do nefinančnih družb in 40% do tujine, ter so se zmanjšale za 126 mio EUR.

**Obveznosti** države so znašale 42,9 mrd EUR in so se povečale za 340 mio EUR. Država je imela 31,1 mrd EUR obveznosti iz **dolžniških vrednostnih papirjev**, največ do tujine (61%), centralne banke (23%) in bank (11%). Obveznosti so se zmanjšale do tujine (za 1,8 mrd EUR), povečale pa do centralne banke (za 681 mio EUR). Najeta **posojila** so znašala 4 mrd EUR, od tega 51% v tujini in 43% pri bankah. Konsolidiran **dolg** (po tržni vrednosti z natečenimi obrestmi) je dosegel 34,9 mrd EUR oz. 75% BDP (konec prvega četrletja 2018 je znašal 35,6 mrd EUR oz. 82% BDP).

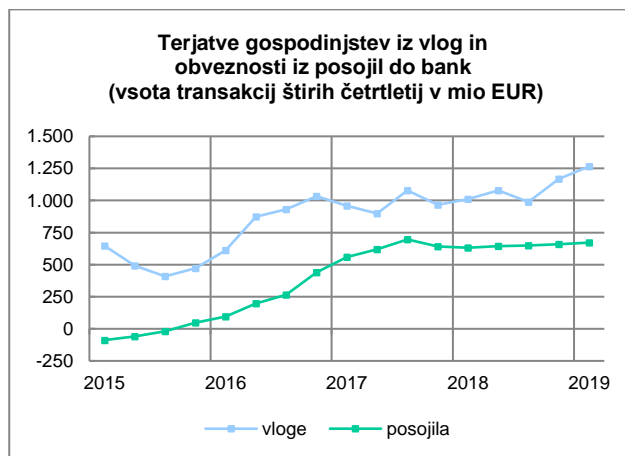


Država je imela **primanjkljaj finančnih sredstev glede na obveznosti** v višini 12,5 mrd EUR. **Presežek v transakcijah** je v zadnjem letu znašal 268 mio EUR oz. 0,6% BDP.

## Gospodinjstva (S.14)

**Finančna sredstva** gospodinjstev so konec prvega četrletja 2019 znašala 47,7 mrd EUR in so se v zadnjem letu povečala za 3,9 mrd EUR. **Vloge** so znašale 19,8 mrd EUR, od tega 97% v domačih bankah, pri čemer je bilo 73% vlog na vpogled. Slednje so se povečale za 1,6 mrd EUR, vezane vloge pa zmanjšale za 320 mio EUR. Terjatve iz **gotovine** so znašale 3,5 mrd EUR. Naložbe v **lastniški kapital** so dosegle 13,4 mrd EUR, največ v nefinančne družbe (78%) in investicijske sklade (12%), ter so se povečale preko vrednostnih sprememb za 1,7 mrd EUR. Terjatve iz **zavarovanj in pokojninskih shem** so dosegle 7,6 mrd EUR ter so se povečale za 337 mio EUR. Pokojninske pravice so predstavljale 48%, življenjska zavarovanja 43%, rezervacije iz neživljenjskih zavarovanj pa 9%.

**Obveznosti** gospodinjstev so znašale 14,2 mrd EUR in so se povečale za 682 mio EUR. Najeta **posojila** so dosegla 12,4 mrd EUR, od tega 84% pri bankah in 10% pri drugih finančnih posrednikih, ter so se povečala za 658 mio EUR.

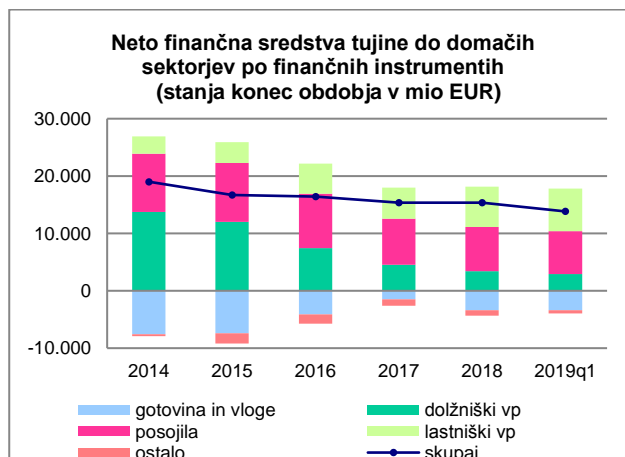


**Presežek finančnih sredstev nad obveznostmi** je znašal 33,5 mrd EUR in se je povečal za 3,2 mrd EUR, najbolj do nefinančnih družb (za 1,6 mrd EUR) ter bank (za 723 mio EUR).

## Tujina (S.2)

**Finančna sredstva** tujine so konec prvega četrletja 2019 znašala 59,9 mrd EUR in so se v zadnjem letu povečala za 2,2 mrd EUR. Naložbe v **dolžniške vrednostne papirje** so znašale 19,5 mrd EUR, od tega 98% v državne vrednostne papirje, in so se zmanjšale za 1,8 mrd EUR. Naložbe v **lastniški kapital** so dosegle 15,6 mrd EUR, od tega 74% v nefinančne družbe in 20% v banke, ter so se povečale za 2 mrd EUR, predvsem preko transakcij. Terjatve iz **posojil** so znašale 12,2 mrd EUR, od tega 55% do nefinančnih družb, 18% do bank in 16% do države.

**Obveznosti** tujine so znašale 46 mrd EUR in so se v zadnjem letu povečale za 3,2 mrd EUR. Tujina je imela 16,5 mrd EUR obveznosti iz **dolžniških vrednostnih papirjev**, od tega 38% do centralne banke, 29% do bank ter 28% do zavarovalnih družb in pokojninskih skladov. Povečale so se za 906 mio EUR, največ do zavarovalnih družb in pokojninskih skladov. Obveznosti iz **lastniškega kapitala** so se povečale za 226 mio EUR in so dosegle 8,2 mrd EUR, od tega 30% do nefinančnih družb, 24% do investicijskih skladov ter 19% do zavarovalnih družb in pokojninskih skladov. Obveznosti iz **gotovine in vlog** so znašale 7,8 mrd EUR in so se povečale do države (za 1,5 mrd EUR), zmanjšale pa do bank (za 493 mio EUR).



**Neto finančni položaj** tujine se je poslabšal za 1 mrd EUR na 13,9 mrd EUR, pri čemer se je najbolj poslabšal do države (za 2,4 mrd EUR), izboljšal pa do bank (za 906 mio EUR).

## Institucionalni sektorji in finančni instrumenti

Institucionalni sektorji	Finančni instrumenti
<p>S.1 Gospodarstvo Slovenije</p> <p>S.11 Nefinančne družbe</p> <p>S.12 Finančne družbe</p> <p>S.121 Centralna banka</p> <p>S.122+S.123 Druge denarne finančne institucije</p> <p>S.124 Investicijski skladi, razen skladov denarnega trga</p> <p>S.125 Drugi finančni posredniki</p> <p>S.126 Izvajalci pomožnih finančnih dejavnosti</p> <p>S.127 Lastne finančne institucije in posojilodajalci</p> <p>S.128 Zavarovalne družbe</p> <p>S.129 Pokojninski skladi</p> <p>S.13 Država</p> <p>S.1311 Centralna država</p> <p>S.1313 Lokalna država</p> <p>S.1314 Skladi socialne varnosti</p> <p>S.14 Gospodinjstva</p> <p>S.15 Nepridobitne institucije, ki opravljajo storitve za gospodinjstva</p> <p>S.2 Tujina</p> <p>S.21 Članice Evropske unije (EU)</p> <p>S.2111 Članice evroobmočja</p> <p>S.2112 Ostale članice EU in institucije EU</p> <p>S.22 Ostali svet</p>	<p>F.1 Denarno zlato in posebne pravice črpanja</p> <p>F.2 Gotovina in vloge</p> <p>F.21 Gotovina</p> <p>F.22 Prenosljive vloge</p> <p>F.29 Druge vloge</p> <p>F.3 Dolžniški vrednostni papirji</p> <p>F.31 Kratkoročni dolžniški vrednostni papirji</p> <p>F.32 Dolgoročni dolžniški vrednostni papirji</p> <p>F.4 Posojila</p> <p>F.41 Kratkoročna posojila</p> <p>F.42 Dolgoročna posojila</p> <p>F.5 Lastniški kapital in delnice ali enote investicijskih skladov</p> <p>F.511 Delnice, ki kotirajo na borzi</p> <p>F.512 Delnice, ki ne kotirajo na borzi</p> <p>F.519 Drug lastniški kapital</p> <p>F.52 Delnice ali enote investicijskih skladov</p> <p>F.6 Zavarovanja in pokojninske sheme</p> <p>F.61 Tehnične rezervacije neživiljenjskega zavarovanja</p> <p>F.62 Pravice do življenjskega zavarovanja in vseživljenjske rente</p> <p>F.63+F.64+F.65 Pokojninske pravice, terjatve pokojninskih skladov do upravljavcev pokojninskih skladov in pravice do nepokojninskih prejemkov</p> <p>F.66 Rezervacije za terjatve v okviru standardiziranih jamstev</p> <p>F.7 Izvedeni finančni instrumenti in delniške opcije za zaposlene</p> <p>F.8 Druge terjatve in obveznosti</p> <p>F.81 Komercialni krediti in predujmi</p> <p>F.89 Drugo</p>

## Metodologija in viri finančnih računov

<p>Metodološko osnovo za sestavo finančnih računov predstavlja ESA2010 (European system of accounts).</p> <p>Osnovna načela ESA2010 so:</p> <ul style="list-style-type: none"> <li>vrednotenje vseh sredstev in obveznosti po tekoči tržni vrednosti;</li> <li>razlika med finančnimi sredstvi in obveznostmi predstavlja neto finančna sredstva (net financial assets);</li> <li>razlika med celotnimi sredstvi (finančnimi in nefinančnimi) in obveznostmi predstavlja neto vrednost (net worth);</li> <li>neto vrednost in kapital predstavljata lastne sklade (own funds).</li> </ul> <p>Finančni računi prikazujejo stanja in tokove, ki jih imajo posamezni institucionalni sektorji v posameznih finančnih instrumentih kot terjatve in kot obveznosti.</p> <p>Neto postavka finančnega računa predstavlja finančna sredstva zmanjšana za obveznosti in naj bi bila praviloma enaka neto postavki nefinančnega računa (neto posojanje oz. neto izposojanje).</p> <p>Finančni računi tako prikazujejo razporejanje presežka oz. financiranje primanjkljaja posameznih institucionalnih sektorjev preko transakcij v finančnih instrumentih.</p> <div style="text-align: center;"> <pre> graph LR     A["I. Stanje (konec obdobja X)"] -- "+" --&gt; B((II. Transakcije (v obdobju Y)))     B -- "+" --&gt; C((III. Vrednostne in druge spremembe (v obdobju Y)))     C -- "=" --&gt; D["IV. Stanje (konec obdobja Y)"]             </pre> </div> <p>Finančni računi so nekonsolidirani in konsolidirani. V konsolidiranem računu so izločene terjatve in obveznosti med institucionalnimi enotami v okviru opazovanega sektorja.</p> <p>Viri podatkov:</p> <ul style="list-style-type: none"> <li>četrtletni podatki (stanja in transakcije) na osnovi neposrednega poročanja institucionalnih enot:             <ul style="list-style-type: none"> <li>nefinančne družbe (S.11): prag poročanja nad 2 mio EUR bilančne vsote;</li> <li>finančne družbe (S.12): prag poročanja nad 1 mio EUR bilančne vsote;</li> <li>enote države (S.13): prag poročanja nad 8 mio EUR bilančne vsote;</li> </ul> </li> <li>podatki bank;</li> <li>podatki investicijskih skladov;</li> <li>podatki institucij, ki izvajajo dejavnost najema;</li> <li>podatki mednarodnih naložb in plačilne bilance;</li> <li>podatki o vrednostnih papirjih;</li> <li>podatki za sektor države.</li> </ul>
--

Podrobnejše informacije o finančnih računih lahko najdete na:  
<https://www.bsi.si/publikacije/statisticka-porocila/četrtletna-informacija-financni-racuni>