


**BANKA
SLOVENIJE**
EVROSISTEM



**FINANČNI RAČUNI
SLOVENIJE
ČETRTLETNA INFORMACIJA**

JANUAR 2019

Povzetek dogajanj v zadnjem letu

(od konca tretjega četrtnetja 2017 do konca tretjega četrtnetja 2018)

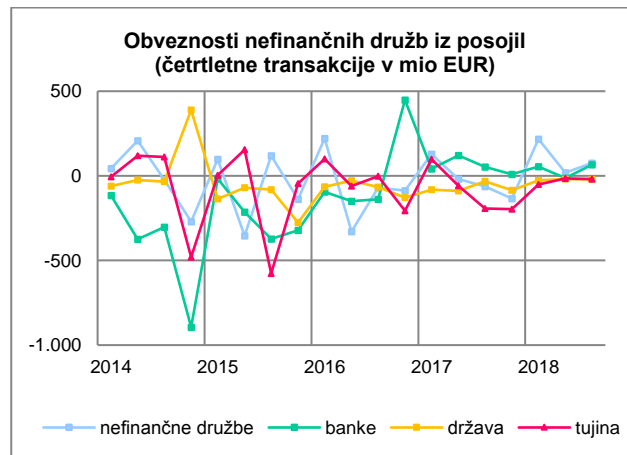
- **Nefinančne družbe** so izboljšale neto finančni položaj do bank, poslabšale pa do gospodinjstev in tujine.
- **Centralna banka** je povečala naložbe v državne vrednostne papirje.
- **Banke** so povečale vloge pri centralni banki, posojila gospodinjstvom ter obveznosti iz vlog.
- Rast danih posojil **drugih finančnih posrednikov** je po več letih upadanja ponovno pozitivna.
- **Zavarovalne družbe in pokojninski skladi** so povečali naložbe v tuje vrednostne papirje in zmanjšali v domače dolžniške vrednostne papirje.
- **Država** je zmanjšala terjatve iz vlog in obveznosti iz dolžniških vrednostnih papirjev. Presežek v transakcijah je na letni ravni dosegel 378 mio EUR.
- **Gospodinjstva** so povečala vloge pri bankah, naložbe v lastniški kapital in obveznosti iz najetih posojil.
- **Tujina** še naprej poslabšuje svoj neto finančni položaj.

S.11 Nefinančne družbe

Finančna sredstva nefinančnih družb so konec tretjega četrtertletja 2018 znašala 47,7 mrd EUR in so se v zadnjem letu povečala za 2,7 mrd EUR. **Druge terjatve** so se povečale za 1,2 mrd EUR in so dosegle 17,8 mrd EUR. Večina terjatev je bila v obliki komercialnih kreditov in predujmov (83%), od tega 48% do tujine (povečanje za 529 mio EUR) in 42% v okviru lastnega sektorja (povečanje za 524 mio EUR). Nefinančne družbe so imele 16,1 mrd EUR naložb v **lastniški kapital**, ki se je povečal za 826 mio EUR, od tega za 536 mio EUR iz naslova vrednostnih sprememb. Večino naložb so imele znotraj lastnega sektorja (80%). **Gotovina in vloge** so dosegle 7,2 mrd EUR, od tega 89% pri domačih bankah, in so se povečale za 581 mio EUR.

Obveznosti nefinančnih družb so znašale 83,9 mrd EUR in so se povečale za 3,6 mrd EUR. Obveznosti iz **lastniškega kapitala** so dosegle 42,8 mrd EUR in so se povečale preko transakcij za 854 mio EUR (večinoma do tujine), preko vrednostnih sprememb pa za 1,6 mrd EUR (največ do gospodinjstev in znotraj lastnega sektorja). Največji lastniki so bili nefinančne družbe (30%), tujina (26%), gospodinjstva (21%) in država (20%). Najeta **posojila** so znašala 23,1 mrd EUR, od tega pri bankah (40%) in v tujini (30%), ter so se zmanjšala za 330 mio EUR. Nefinančne družbe so imele 17 mrd EUR **drugih obveznosti**, ki so se povečale za 1,5 mrd EUR. Največ obveznosti je bilo iz

komercialnih kreditov in predujmov (73%), od tega 49% znotraj lastnega sektorja in 44% do tujine.



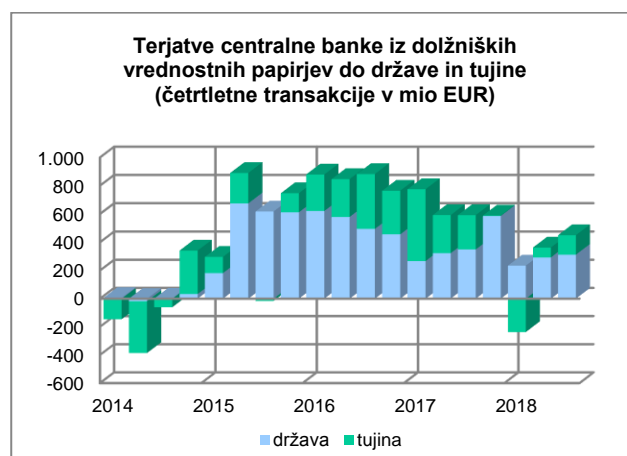
Primanjkljaj finančnih sredstev glede na obveznosti je znašal 36,2 mrd EUR in se je povečal za 918 mio EUR, najbolj do gospodinjstev (za 915 mio EUR) in tujine (za 857 mio EUR), zmanjšal pa do bank (za 743 mio EUR). Medsebojne terjatve in obveznosti nefinančnih družb so predstavljale 51% finančnih sredstev in 29% obveznosti.

S.121 Centralna banka

Finančna sredstva centralne banke so konec tretjega četrtertletja 2018 znašala 15,4 mrd EUR in so se v zadnjem letu povečala za 1,1 mrd EUR. Centralna banka je imela naložbe v dolžniške vrednostne papirje (87%), posojila (7%) in vloge (3%). Naložbe v **dolžniške vrednostne papirje** so se povečale za 1,3 mrd EUR (večina v okviru programa odkupovanja obveznic) na 13,4 mrd EUR, pri čemer je bilo 53% naložb v državnih, 47% pa v tujih vrednostnih papirjih. **Posojila** bankam iz naslova operacij dolgoročnejšega refinanciranja so znašala 1,1 mrd EUR. Centralna banka je imela 471 mio EUR **vlog**, ki so se zmanjšale za 139 mio EUR.

Obveznosti centralne banke so znašale 14,8 mrd EUR in so se povečale za 1,1 mrd EUR. Obveznosti iz **gotovine** so dosegle 5,5 mrd EUR, predvsem do gospodinjstev in tujine. Povečale so se **vloge** bank (za 660 mio EUR) in tujine (za 1,2 mrd EUR), zmanjšale pa vloge države (za 1,2 mrd EUR). Vloge so dosegle 7,8 mrd EUR, pri čemer je bilo vlog države 42%, bank 40% in tujine 17%. Med vlogami tujine

prevladujejo obveznosti centralne banke do Evrosistema iz prilagoditve evro bankovcev¹.



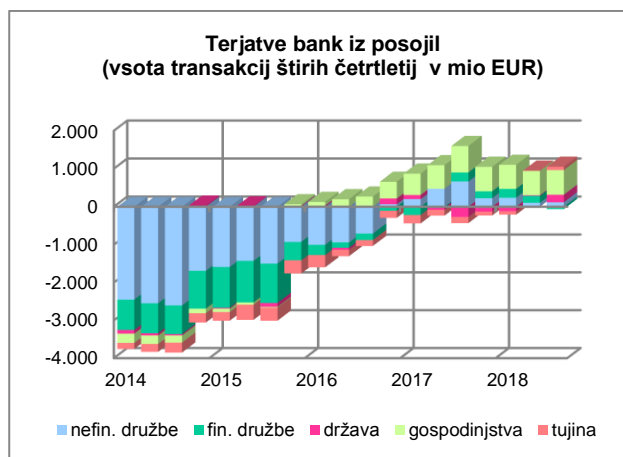
¹ Obveznost centralne banke iz gotovine se v finančnih računih izkazuje po ključu za razdelitev bankovcev v Evrosistemu. Razlika med gotovino, ki ji je dodeljena po ključu, in gotovino, ki jo dejansko daje v obtok, predstavlja prilagoditev in se evidentira med terjatvami (pozitivna razlika) ali med obveznostmi (negativna razlika) iz vlog.

S.122+S.123 Druge denarne finančne institucije

Finančna sredstva bank² so konec tretjega četrletja 2018 znašala 39,7 mrd EUR in so v zadnjem letu porasla za 371 mio EUR. **Posojila** so predstavljala 23,8 mrd EUR oz. 60% naložb³, največ gospodinjstvom (43%) in nefinančnim družbam (39%). Povečala so se za 384 mio EUR, najbolj gospodinjstvom (za 628 mio EUR). Naložbe v **dolžniške vrednostne papirje** so znašale 8,5 mrd EUR, pri čemer je bilo 57% naložb v tujih, 40% pa v domačih državnih vrednostnih papirjih. Naložbe v državne vrednostne papirje so se zmanjšale za 1 mrd EUR, v tuje pa povečale za 534 mio EUR. Banke so imele 5,7 mrd EUR terjatev iz **gotovine in vlog**, ki so se povečale za 384 mio EUR, najbolj pri centralni banki.

Obveznosti bank so znašale 38,2 mrd EUR in so se povečale za 1 mrd EUR. Najpomembnejši vir sredstev bank so predstavljale prejete **vloge** v višini 28,6 mrd EUR, predvsem gospodinjstev (64%) in nefinančnih družb (23%). Povečale so se vloge gospodinjstev (za 1 mrd EUR) in nefinančnih družb (za 478 mio EUR). Banke so imele 4,2 mrd EUR obveznosti iz najetih **posojil**, od tega 53% do tujine. **Kapital** bank je znašal 5 mrd EUR, pri čemer sta imeli največji delež država (52%) in tujina (41%). Obveznosti iz **dolžniških vrednostnih** papirjev so se zmanjšale za 316 mio EUR.

Neto finančni položaj bank se je izboljšal do centralne banke in tujine, poslabšal pa do države, nefinančnih družb in gospodinjstev.

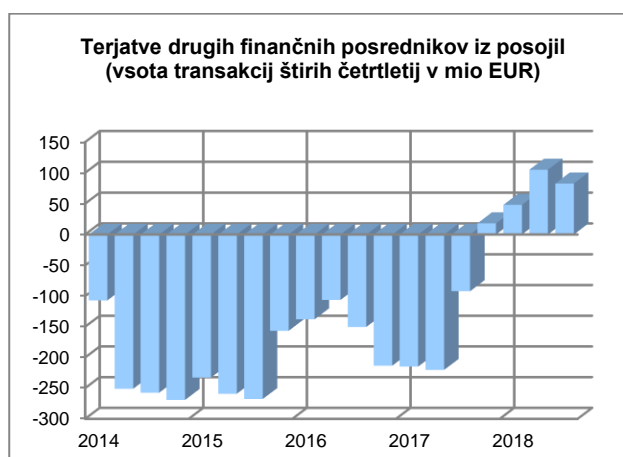


S.124+S.125+S.126+S.127 Drugi finančni posredniki

Finančna sredstva drugih finančnih posrednikov so konec tretjega četrletja 2018 znašala 8 mrd EUR in so se v zadnjem letu povečala za 427 mio EUR. Naložbe v **lastniški kapital** so znašale 3,9 mrd EUR, največ v tujino (55%) in nefinančne družbe (28%), ter so se povečale za 272 mio EUR. Dana **posojila** so dosegla 2,7 mrd EUR, največ nefinančnim družbam (52%) in gospodinjstvom (43%). Terjatve iz **vlog** so se povečale za 141 mio EUR na 630 mio EUR, pri čemer je bilo 87% vlog v domačih bankah. Naložbe v **dolžniške vrednostne papirje** so dosegle 435 mio EUR, od tega 88% v tujini.

Obveznosti drugih finančnih posrednikov so znašale 7,5 mrd EUR in so se povečale za 407 mio EUR. Obveznosti iz **lastniškega kapitala** so dosegle 4,6 mrd EUR in so se povečale za 563 mio EUR, pretežno zaradi vrednostnih sprememb. Najpomembnejša postavka v lastniškem kapitalu so bile **enote investicijskih skladov** (56%), predvsem v lasti gospodinjstev (62%) ter zavarovalnih družb in pokojninskih skladov (30%). Vrednost investicijskih skladov se je povečala za 145 mio EUR in dosegla 2,6 mrd EUR, pri čemer so neto prilivi znašali 34 mio EUR. Najeta **posojila** (predvsem lizing podjetij) so znašala 2,6 mrd

EUR, od tega 43% v tujini in 41% pri bankah, ter so se zmanjšala za 119 mio EUR.



² V četrletni informaciji je za sektor S.122+S.123 uporabljen izraz banke.

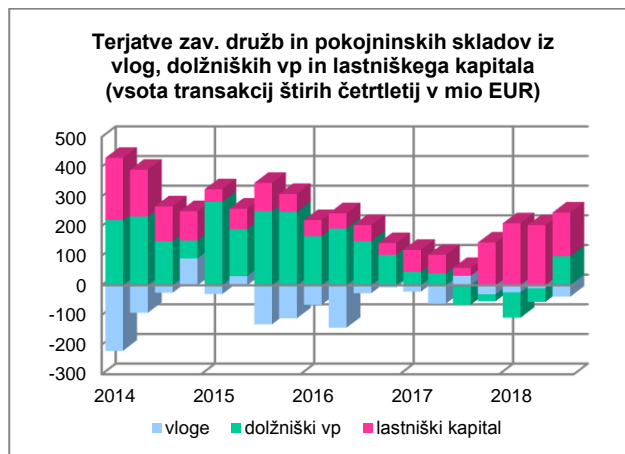
³ Konec tretjega četrletja 2018 so oslabitve na posojilih dosegle 1,1 mrd EUR, kar je predstavljalo 4,4% vrednosti posojil. V finančnih računih se oslabitve na posojilih odražajo šele ob dokončnem odpisu terjatev.

S.128+S.129 Zavarovalne družbe in pokojninski skladi

Finančna sredstva zavarovalnih družb in pokojninskih skladov so konec tretjega četrtrletja 2018 znašala 10,6 mrd EUR in so se v zadnjem letu povečala za 339 mio EUR. Največ finančnih sredstev so imeli naloženih v **dolžniške vrednostne papirje** (6 mrd EUR), predvsem v tuje (72%) in državne (22%). Povečale so se naložbe v tuje in zmanjšale v domače vrednostne papirje. Naložbe v **lastniški kapital** so dosegle 3,1 mrd EUR, največ v tujino (50%), investicijske sklade (27%) in zavarovalne družbe (10%) ter so se povečale za 202 mio EUR, pretežno v tujino. Terjatve iz **vlog** so znašale 622 mio EUR, od tega 97% v domačih bankah.

Obveznosti zavarovalnih družb in pokojninskih skladov so znašale 10,6 mrd EUR in so se povečale za 303 mio EUR. Največji del obveznosti so predstavljali **zavarovanja in pokojninske sheme** (8,3 mrd EUR), ki so se povečali za 221 mio EUR. V strukturi je delež pokojninskih pravic znašal 42%, življenjskih zavarovanj 37%, rezervacij iz neživljenjskih zavarovanj pa 20%. Obveznosti iz **lastniškega kapitala** so dosegle 1,9 mrd EUR.

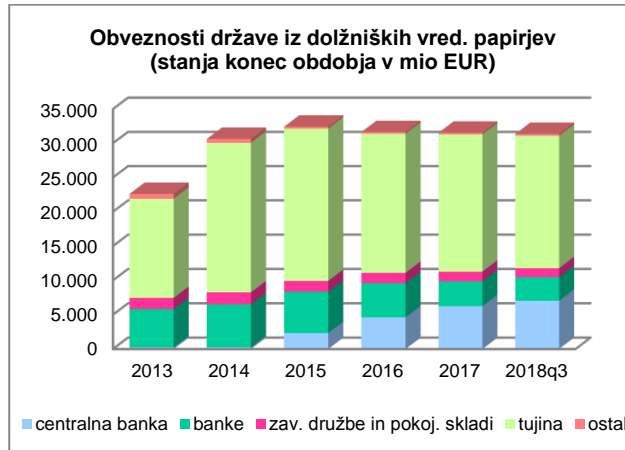
Najpomembnejši lastniki zavarovalnih in pokojninskih družb so bili država (39%), tujina (19%) ter zavarovalne družbe in pokojninski skladi (18%).



S.13 Država

Finančna sredstva države so konec tretjega četrtrletja 2018 znašala 30,7 mrd EUR in so se v zadnjem letu zmanjšala za 518 mio EUR. Država je imela 15,9 mrd EUR naloženih v **lastniški kapital**, največ v nefinančne družbe (52%) in banke (16%). Naložbe so se predvsem zaradi pozitivnih vrednostnih sprememb povečale za 380 mio EUR. Terjatve iz **vlog** so znašale 7,4 mrd EUR, od tega 44% do centralne banke, 34% do tujine in 13% do bank. Zmanjšale so se do centralne banke (za 1,2 mrd EUR) in povečale do tujine (za 389 mio EUR). Država je imela 3,3 mrd EUR terjatev iz **posojil**, od tega 43% do nefinančnih družb in 39% do tujine, in so se zmanjšale za 245 mio EUR. **Druge terjatve** so dosegle 3,4 mrd EUR, od tega 87% terjatve, ki vključujejo davke in prispevke. Največ drugih terjatev je imela do nefinančnih družb (46%) in znotraj lastnega sektorja (24%).

Obveznosti države so znašale 42,1 mrd EUR in so se zmanjšale za 1,5 mrd EUR. Država je imela 31,4 mrd EUR obveznosti iz **dolžniških vrednostnih papirjev**, največ do tujine (62%), centralne banke (23%) in bank (11%). Obveznosti so se povečale do centralne banke (za 1,4 mrd EUR), zmanjšale pa do tujine (za 2,1 mrd EUR) in bank (za 1 mrd EUR). Obveznosti iz **posojil** so znašale 3,9 mrd EUR, od tega 50% do tujine in 44% do bank. Konsolidiran **dolg** (po tržni vrednosti z natečenimi obrestmi) je dosegel 35,1 mrd EUR oz. 78% BDP (konec tretjega četrtrletja 2017 36,8 mrd EUR oz. 87% BDP).

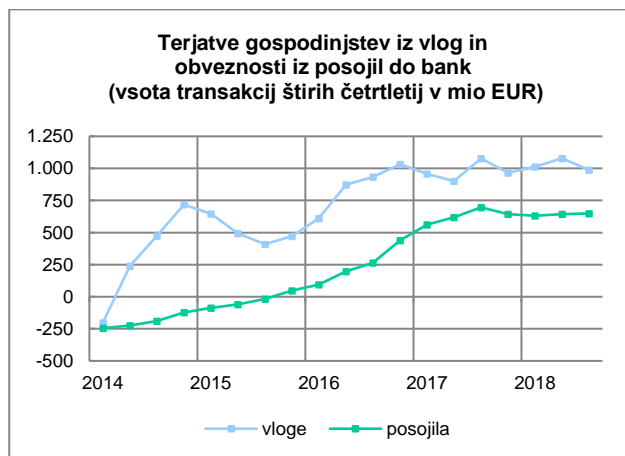


Država je imela **primanjkljaj finančnih sredstev glede na obveznosti** v višini 11,3 mrd EUR. **Presežek v transakcijah** je v zadnjem letu dosegel 378 mio EUR.

S.14 Gospodinjstva

Finančna sredstva gospodinjstev so konec tretjega četrtertletja 2018 znašala 44,9 mrd EUR in so se v zadnjem letu povečala za 2,7 mrd EUR. **Vloge** so znašale 19 mrd EUR, od tega 96% v domačih bankah, pri čemer je bilo 71% vlog na vpogled. Slednje so se povečale za 1,4 mrd EUR, vezane vloge pa zmanjšale za 443 mio EUR. Terjatve iz **gotovine** so znašale 3,3 mrd EUR. Naložbe v **lastniški kapital** so dosegle 11,9 mrd EUR, največ v nefinančne družbe (76%) in investicijske sklade (14%), ter so se povečale za 1 mrd EUR, predvsem preko vrednostnih sprememb. Terjatve iz **zavarovanj in pokojninskih shem** so dosegle 7,5 mrd EUR ter so se povečale za 211 mio EUR, pri čemer so pokojninske pravice predstavljale 47%, življenjska zavarovanja 43%, rezervacije iz neživljenjskih zavarovanj pa 10%.

Obveznosti gospodinjstev so znašale 14 mrd EUR in so se povečale za 763 mio EUR. Najeta **posojila** so dosegla 12,2 mrd EUR, od tega 84% pri bankah in 10% pri drugih finančnih posrednikih, ter so se povečala za 690 mio EUR.

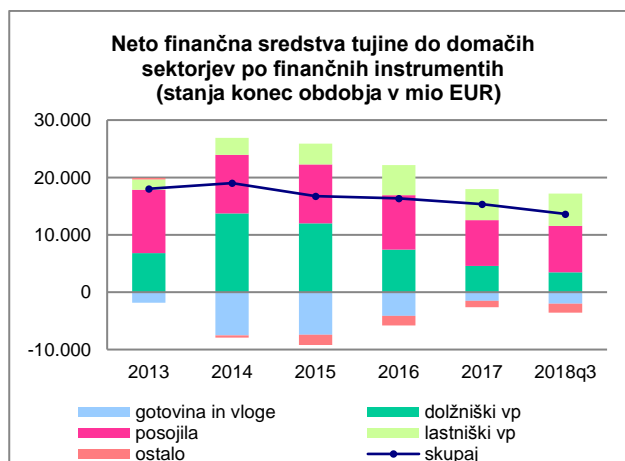


Presežek finančnih sredstev nad obveznostmi je znašal 30,9 mrd EUR in se je povečal za 1,9 mrd EUR, najbolj do nefinančnih družb (za 915 mio EUR) in bank (za 386 mio EUR).

S.2 Tujina

Finančna sredstva tujine so konec tretjega četrtertletja 2018 znašala 57,4 mrd EUR. Naložbe v **dolžniške vrednostne papirje** so znašale 19,7 mrd EUR, od tega 98% v državne vrednostne papirje, in so se zmanjšale za 2,1 mrd EUR. Naložbe v **lastniški kapital** so dosegle 13,9 mrd EUR, od tega 79% v nefinančne družbe in 15% v banke, ter so se povečale za 774 mio EUR, predvsem preko transakcij. Terjatve iz **posojil** so znašale 12,6 mrd EUR, od tega 55% do nefinančnih družb, 18% do bank in 15% do države, ter so se zmanjšale za 349 mio EUR.

Obveznosti tujine so znašale 43,8 mrd EUR in so se v zadnjem letu povečale za 1,5 mrd EUR. Tujina je imela 16,3 mrd EUR obveznosti iz **dolžniških vrednostnih papirjev**, od tega 39% do centralne banke, 29% do bank ter 27% do zavarovalnih družb in pokojninskih skladov. Povečale so se predvsem do bank (za 534 mio EUR) ter zavarovalnih družb in pokojninskih skladov (za 262 mio EUR). Obveznosti iz **lastniškega kapitala** so se povečale za 392 mio EUR in so dosegle 8,2 mrd EUR, od tega 31% do nefinančnih družb, 24% do investicijskih skladov ter 18% do zavarovalnih družb in pokojninskih skladov. Obveznosti iz **gotovine in vlog** so znašale 6,1 mrd EUR in so se povečale do države (za 389 mio EUR), zmanjšale pa do bank (za 283 mio EUR) in centralne banke (za 128 mio EUR).



Neto finančni položaj tujine se je poslabšal za 1,5 mrd EUR na 13,6 mrd EUR, pri čemer se je poslabšal do države (za 2,5 mrd EUR), izboljšal pa do centralne banke (za 1,4 mrd EUR).

Institucionalni sektorji in finančni instrumenti

Institucionalni sektorji	Finančni instrumenti
<p>S.1 Gospodarstvo Slovenije</p> <p>S.11 Nefinančne družbe</p> <p>S.12 Finančne družbe</p> <p>S.121 Centralna banka</p> <p>S.122+S.123 Druge denarne finančne institucije</p> <p>S.124 Investicijski skladi, razen skladov denarnega trga</p> <p>S.125 Drugi finančni posredniki</p> <p>S.126 Izvajalci pomožnih finančnih dejavnosti</p> <p>S.127 Lastne finančne institucije in posojilodajalci</p> <p>S.128 Zavarovalne družbe</p> <p>S.129 Pokojninski skladi</p> <p>S.13 Država</p> <p>S.1311 Centralna država</p> <p>S.1313 Lokalna država</p> <p>S.1314 Skladi socialne varnosti</p> <p>S.14 Gospodinjstva</p> <p>S.15 Neprireditne institucije, ki opravljajo storitve za gospodinjstva</p> <p>S.2 Tujina</p> <p>S.21 Članice Evropske unije (EU)</p> <p>S.2111 Članice evroobmočja</p> <p>S.2112 Ostale članice EU in institucije EU</p> <p>S.22 Ostali svet</p>	<p>F.1 Denarno zlato in posebne pravice črpanja</p> <p>F.2 Gotovina in vloge</p> <p>F.21 Gotovina</p> <p>F.22 Prenosljive vloge</p> <p>F.29 Druge vloge</p> <p>F.3 Dolžniški vrednostni papirji</p> <p>F.31 Kratkoročni dolžniški vrednostni papirji</p> <p>F.32 Dolgoročni dolžniški vrednostni papirji</p> <p>F.4 Posojila</p> <p>F.41 Kratkoročna posojila</p> <p>F.42 Dolgoročna posojila</p> <p>F.5 Lastniški kapital in delnice ali enote investicijskih skladov</p> <p>F.511 Delnice, ki kotirajo na borzi</p> <p>F.512 Delnice, ki ne kotirajo na borzi</p> <p>F.519 Drug lastniški kapital</p> <p>F.52 Delnice ali enote investicijskih skladov</p> <p>F.6 Zavarovanja in pokojninske sheme</p> <p>F.61 Tehnične rezervacije neživljenjskega zavarovanja</p> <p>F.62 Pravice do življenjskega zavarovanja in vseživljenjske rente</p> <p>F.63+F.64+F.65 Pokojninske pravice, terjatve pokojninskih skladov do upravljavcev pokojninskih skladov in pravice do nepokojninskih prejemkov</p> <p>F.66 Rezervacije za terjatve v okviru standardiziranih jamstev</p> <p>F.7 Izvedeni finančni instrumenti in delniške opcije za zaposlene</p> <p>F.8 Druge terjatve in obveznosti</p> <p>F.81 Komercialni krediti in predujmi</p> <p>F.89 Drugo</p>

Metodologija in viri finančnih računov

Metodološko osnovo za sestavo finančnih računov predstavlja ESA2010 (European system of accounts).

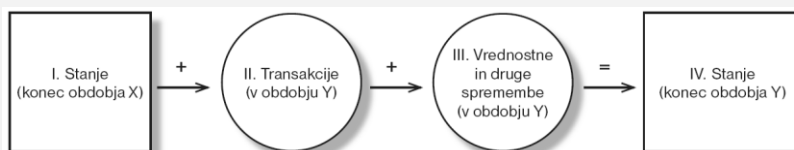
Osnovna načela ESA2010 so:

- vrednotenje vseh sredstev in obveznosti po tekoči tržni vrednosti;
- razlika med finančnimi sredstvi in obveznostmi predstavlja neto finančna sredstva (net financial assets);
- razlika med celotnimi sredstvi (finančnimi in nefinančnimi) in obveznostmi predstavlja neto vrednost (net worth);
- neto vrednost in kapital predstavljata lastne sklade (own funds).

Finančni računi prikazujejo stanja in tokove, ki jih imajo posamezni institucionalni sektorji v posameznih finančnih instrumentih kot terjatve in kot obveznosti.

Neto postavka finančnega računa predstavlja finančna sredstva zmanjšana za obveznosti in naj bi bila praviloma enaka neto postavki nefinančnega računa (neto posojanje oz. neto izposojanje).

Finančni računi tako prikazujejo razporejanje presežka oz. financiranje primanjkljaja posameznih institucionalnih sektorjev preko transakcij v finančnih instrumentih.



Finančni računi so nekonsolidirani in konsolidirani. V konsolidiranem računu so izločene terjatve in obveznosti med institucionalnimi enotami v okviru opazovanega sektorja.

Viri podatkov:

- četrtletni podatki (stanja in transakcije) na osnovi neposrednega poročanja institucionalnih enot:
 - nefinančne družbe (S.11): prag poročanja nad 2 mio EUR bilančne vsote;
 - finančne družbe (S.12): prag poročanja nad 1 mio EUR bilančne vsote;
 - enote države (S.13): prag poročanja nad 8 mio EUR bilančne vsote;
- podatki bank;
- podatki investicijskih skladov;
- podatki institucij, ki izvajajo dejavnost najema;
- podatki mednarodnih naložb in plačilne bilance;
- podatki o vrednostnih papirjih;
- podatki za sektor države.

Podrobnejše informacije o finančnih računih lahko najdete na:

<https://www.bsi.si/publikacije/statisticna-porocila/cetrletna-informacija-financni-racuni>