



**BANKA
SLOVENIJE**
EVROSISTEM



**EKONOMSKI ODNOSI
SLOVENIJE S TUJINO**



JULIJ 2018

Plačilna bilanca¹

Tekoči račun plačilne bilance

Tekoči račun je julija 2018 izkazoval presežek v znesku 454 mio EUR in je bil za 138 mio EUR višji kot v enakem mesecu predhodnega leta. Blagovna in storitvena menjava sta dosegli presežek v znesku 575 mio EUR, pri čemer 60% presežka izvira iz storitvene menjave. Primarni in sekundarni dohodki so izkazovali primanjkljaj v znesku 121 mio EUR. Dve tretjini primanjkljaja izvira iz primarnih dohodkov. V prvih sedmih mesecih leta 2018 je presežek tekočega računa znašal 2.128 mio EUR, kar je za 395 mio EUR več kot v enakem obdobju leta 2017. Presežek menjave blaga se je povečal za 59 mio EUR, presežek menjave storitev pa se je povečal kar za 213 mio EUR. Primanjkljaj primarnih dohodkov se je glede na leto prej zmanjšal za 104 mio EUR, primanjkljaj sekundarnih dohodkov pa za 18 mio EUR. Presežek tekočega računa na četrletni ravni izražen v odstotkih bruto družbenega proizvoda se je iz prvega četrletja (1,6%) v drugem četrletju povečal za 0,6 odstotne točke na 2,2%. To je drugi najvišji četrletni presežek (za presežkom 2,4% v q3 2017) v obdobju od 2015 q1 dalje.

Blagovna menjava

Presežek blagovne menjave je v prvih sedmih mesecih leta 2018 znašal 1.016 mio EUR in je bil za 59 mio EUR višji kot v primerljivem obdobju leta 2017. Izvoz se je medletno povečal za 11,5 %, uvoz pa za 11,8 %. Pokritost uvoza z izvozom je znašala 106 %. Med proizvodi se je medletno na izvozni strani najbolj povečal izvoz blaga za široko porabo (15,3 %), sledita izvoz blaga za investicije (13,0%) in reprodukcijo (9,0 %). Na uvozni strani je vrstni red povečanj uvoza glede na vrsto proizvoda nekoliko drugačen; najbolj se je povečal uvoz blaga za investicije (18,0%), sledita blago za reprodukcijo (povečanje za 11,7 %) ter blago za široko porabo (8,8 % povečanje).

Izvoz v države članice EU je v prvih sedmih mesecih leta 2018 predstavljal 78 % celotnega izvoza in se je v primerjavi s predhodnim letom povečal za 12,3 % oz. 1.549 mio EUR. Dobro polovico tega povečanja (54%) predstavlja povečan izvoz v Nemčijo, Francijo in Italijo. Uvoz iz držav članic EU je predstavljal 79 % celotnega uvoza in se je glede na predhodno leto povečal za 10,1 % oz. 1.255 mio EUR. Izstopalo je povečanje uvoza iz Nemčije, Italije in Francije, ki so skupno prispevale 41 % delež povečanja uvoza iz EU. Julija 2018 je saldo blagovne menjave izkazoval 230 mio EUR presežka, kar je 56 mio EUR več kot julija 2017.

Storitvena menjava

Presežek storitvene menjave je v prvih sedmih mesecih leta 2018 znašal 1.741 mio EUR, kar je za 213 mio EUR več kot v enakem obdobju leta 2017. Pri tem se je najbolj povečal presežek transportnih storitev in sicer za 201 mio EUR. Transportne storitve so sicer v sedmih mesecih leta 2018 dosegle drugi najvišji pozitivni saldo posameznih vrst storitev (788 mio EUR) takoj za storitvami potovanj s 936 mio EUR presežka. Izvoz vseh storitev v sedmih mesecih 2018 glede na enako obdobje 2017 se je povečal za 10,0 %, uvoz pa za 7,5 %. Julija 2018 je presežek storitev znašal 345 mio EUR, kar je za 104 mio EUR več kot julija 2017.

Primarni in sekundarni dohodki

Primanjkljaj **primarnih dohodkov** je v prvih sedmih mesecih leta 2018 znašal 437 mio EUR, kar je 104 mio EUR manj kot v enakem obdobju leta 2017. Nižji primanjkljaj je predvsem posledica povečanja prejemkov (45 mio EUR) in znižanja izdatkov (60 mio EUR) od kapitala. Pri prejemkih od kapitala so se najbolj povečali prejemki naložb v vrednostne papirje (za 33 mio EUR, od tega za 24 mio EUR prejemki od naložb v dolžniške vrednostne papirje), pri izdatkih pa so se znižali predvsem izdatki dolgoročnih dolžniških vrednostnih papirjev države (71 mio EUR). Primarni dohodki so julija 2018 izkazovali primanjkljaj v znesku 80 mio EUR, kar je za 18 mio EUR več kot julija 2017. Primanjkljaj **sekundarnih dohodkov** je v prvih sedmih mesecih leta 2018 znašal 191 mio EUR in je bil za 18 mio EUR nižji kot v enakem obdobju leta 2017. Julija 2018 so sekundarni dohodki beležili primanjkljaj v višini 41 mio EUR, kar je 5 mio EUR višji primanjkljaj kot julija 2017.

¹ Metodologija plačilne bilance in stanja mednarodnih naložb Slovenije temelji na priporočilih šeste izdaje Priročnika za izdelavo plačilne bilance, ki ga je izdal Mednarodni denarni sklad (Balance of Payments and International Investment Position Manual, IMF, 2009). Zunanji dolg temelji na Priročniku za zunanji dolg (External Debt Statistics Guide for Compilers and Users, IMF, 2014), ki ga je prav tako izdal Mednarodni denarni sklad in je usklajen s prej omenjenim priročnikom.

Finančni račun plačilne bilance

Julija 2018 je bil saldo finančnega računa pozitiven (0,4 mrd EUR), prav tako kot tudi v zadnjih 12 mesecih (2,3 mrd EUR), kar predstavlja obseg neto financiranje tujine. V juliju 2018 beležimo večjo transakcijo v okviru neposrednih naložb, izkazano v povečanju obveznosti lastniškega kapitala (0,3 mrd EUR), kot posledico zaključenega prevzema s strani tujih vlagateljev. V zadnjih 12 mesecih je bila največja neto odlivna postavka naložbe v vrednostne papirje (2,8 mrd EUR) in sicer predvsem preko povečanja imetij tujih dolgoročnih dolžniških vrednostnih papirjev za 1,0 mrd EUR in zmanjšanja obveznosti dolžniških vrednostnih papirjev za 1,4 mrd EUR. Sledila so posojila z 0,9 mrd EUR neto odliva kapitala v tujino, večinoma gre za razdolževanje drugih finančnih posrednikov, nefinančnih družb in državnega sektorja. Neto priliv je izkazan pri gotovini in vlogah (0,6 mrd EUR), neposrednih naložbah (0,9 mrd EUR) ter finančnih derivativih (0,1 mrd EUR). Poleg tega v zadnjih 12 mesecih beležimo tudi 1,1 mrd EUR neidentificiranega neto priliva v obliki statistične napake, v večji meri pripisane finančnemu računu plačilne bilance. Neto zunanji dolg je julija 2018 znašal 8,0 mrd EUR, kar je 2,1 mrd EUR manj kot julija 2017. Bruto dolg je znašal 43,0 mrd EUR, kar je 1,1 mrd EUR manj kot julija 2017, terjatve do tujine pa so dosegle 35,0 mrd EUR in so 1,0 mrd EUR višje kot pred enim letom. Postavki neto zunanji dolg in bruto zunanji dolg sta, izraženi v odstotkih ocenjenega BDP za leto 2017, v juliju 2018 dosegli 18,5 %, oziroma 100,0 %.

V juliju 2018 neposredne naložbe (domače naložbe v tujini minus tuje naložbe v Sloveniji) izkazujejo 194 mio EUR neto priliva kapitala, v zadnjih dvanajstih mesecih pa je neto priliv znašal 860 mio EUR. Analitični prikaz neposrednih naložb po smeri naložbe kaže, da so se tuje neposredne naložbe v Sloveniji v juliju 2018 povečale za 240 mio EUR, pri čemer izstopa posamični posel zaključenega prevzema, v zadnjih 12 mesecih pa so se skupno povečale za 956 mio EUR. Večina tega povečanja je bila v obliki lastniškega kapitala in reinvestiranih dobičkov (649 in 437 mio EUR), medtem ko se je neto dolg do tujih lastnikov znižal za 130 mio EUR. **Domače neposredne naložbe v tujini** so se julija 2018 povečale za 45 mio EUR, v zadnjih 12 mesecih pa za 96 mio EUR, kar je neto rezultat povečanja lastniškega kapitala za 84 mio EUR in reinvestiranih dobičkov za 40 mio EUR ter na drugi strani zmanjšanja neto financiranja tujih povezanih družb (-27 mio EUR).

Naložbe v vrednostne papirje so v juliju 2018 izkazovale 0,2 mrd EUR neto odliva kapitala, v zadnjih 12 mesecih pa je skupni neto odliv kapitala v tujino te postavke znašal 2,8 mrd EUR. Imetja dolžniških vrednostnih papirjev so se julija 2018 povečala za 0,1 mrd EUR, v zadnjih 12 mesecih pa skupno za 1,0 mrd EUR. Naložbe v te instrumente so v tem obdobju povečale predvsem banke in centralna banka (skupaj 0,8 mrd EUR), ter zavarovalne družbe (skupaj za 0,2 mrd EUR). **Obveznosti** dolžniških vrednostnih papirjev so se julija 2018 zmanjšale za 0,1 mrd EUR, v zadnjih 12 mesecih pa za 1,4 mrd EUR.

Neto stanje mednarodnih naložb je bilo dne 30.06.2018 negativno in sicer v znesku -13,1 mrd EUR, kar je izraženo v odstotku ocenjenega BDP za leto 2017 -30,4 %. V primerjavi s prejšnjim četrtletjem (stanje na dan 31.03.2018), se je neto pozicija stanja mednarodnih naložb zvišala za 0,5 mrd EUR, zaradi višjega stanja imetij (za 0,5 mrd EUR), obveznosti pa so ostale na relativno enaki ravni (povečanje za 44 mio EUR). Večje spremembe so bile v tem obdobju zabeležene na strani obveznosti dolgoročnih dolžniških vrednostnih papirjih (zmanjšanje za 1,0 mrd EUR), hkrati pa so se za 0,9 mrd EUR povečale tudi obveznosti ostalih naložb. Največja negativna neto pozicija je iz naslova neposrednih naložb (-8,1 mrd EUR), sledijo ostale naložbe (-4,2 mrd EUR) in naložbe v vrednostne papirje (-1,5 mrd EUR). Na strani imetij izstopa postavka dolgoročni dolžniški vrednostni papirji v znesku 15,3 mrd EUR, ki predstavlja 34,6 % vseh imetij, podobno kot med obveznostmi, kjer je stanje dolgoročnih dolžniških vrednostnih papirjev 20,0 mrd EUR oz. 34,9 % vseh obveznosti. Izstopajoči neto negativni stanji beležita sektorja država (S13) in nefinančne družbe (S11), pozitivni pa centralna banka (S 121) in zavarovalne družbe (S 128).

Zunanji dolg¹

Julija 2018 je **bruto dolg** do tujine znašal 43,0 mrd EUR, kar je 1,1 mrd EUR manj kot pred enim letom. Najbolj je svojo zadolženost zmanjšala država (za -1,5 mrd EUR), sledijo ji banke (za -0,3 mrd EUR), medtem ko so centralna banka in ostali sektorji svojo zadolženost povečali glede na julij 2017 (skupaj za 0,5 mrd EUR). V strukturi bruto zunanjega dolga je prevladoval državni sektor s 50 % deležem celotnega dolga, delež bank in centralne banke pa je skupaj znašal 15 %. Med finančnimi instrumenti prevladuje dolg v dolžniških vrednostnih papirjih (47%) in posojilih (24%). **Bruto terjatve** do tujine so julija 2018 znašale 35,0 mrd EUR, kar je 1,0 mrd EUR več kot pred enim letom. Tudi med imetji prevladujejo dolžniški vrednostni papirji (45%), ki jim sledijo ter gotovina in vloge (17%). **Neto zunanji dolg** (obveznosti – terjatve) je julija 2018 znašal 8,0 mrd EUR in se je glede na leto prej znižal za 2,1 mrd EUR. Julija 2018 je bila do tujine neto zadolžena zgolj država (17,6 mrd EUR), vsi ostali sektorji pa so bili neto upniki tujine.

A) PLAČILNA BILANCA

predhodni podatki, z dne 13.09.2018

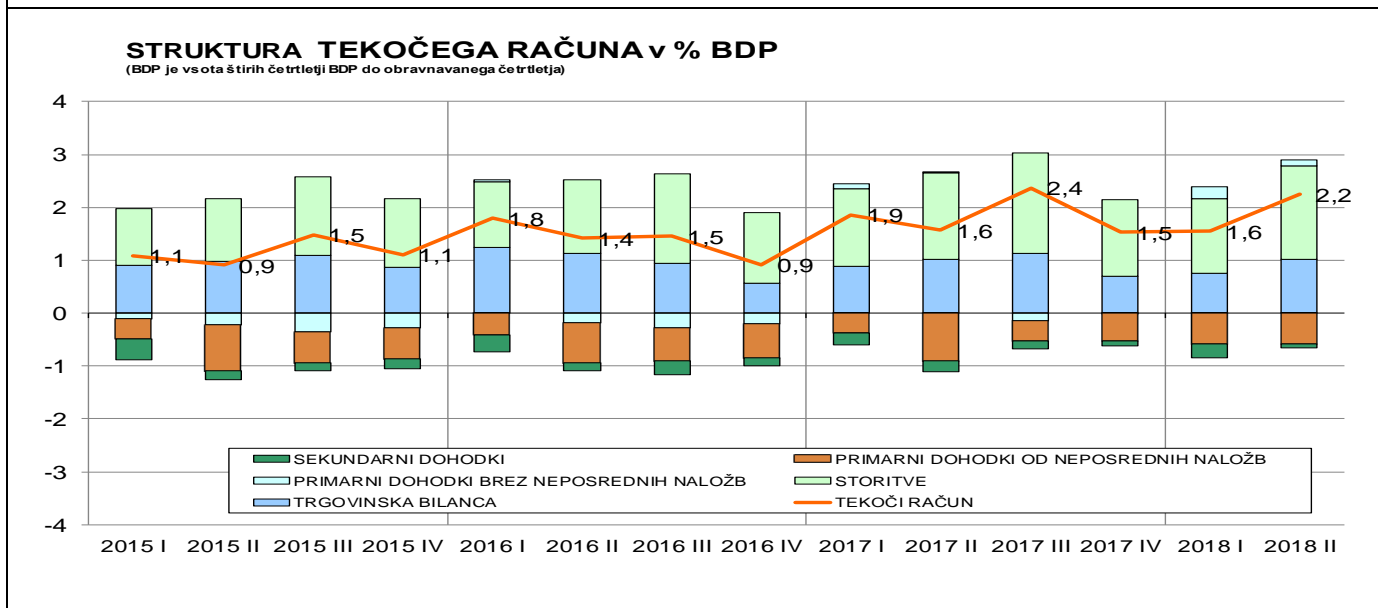
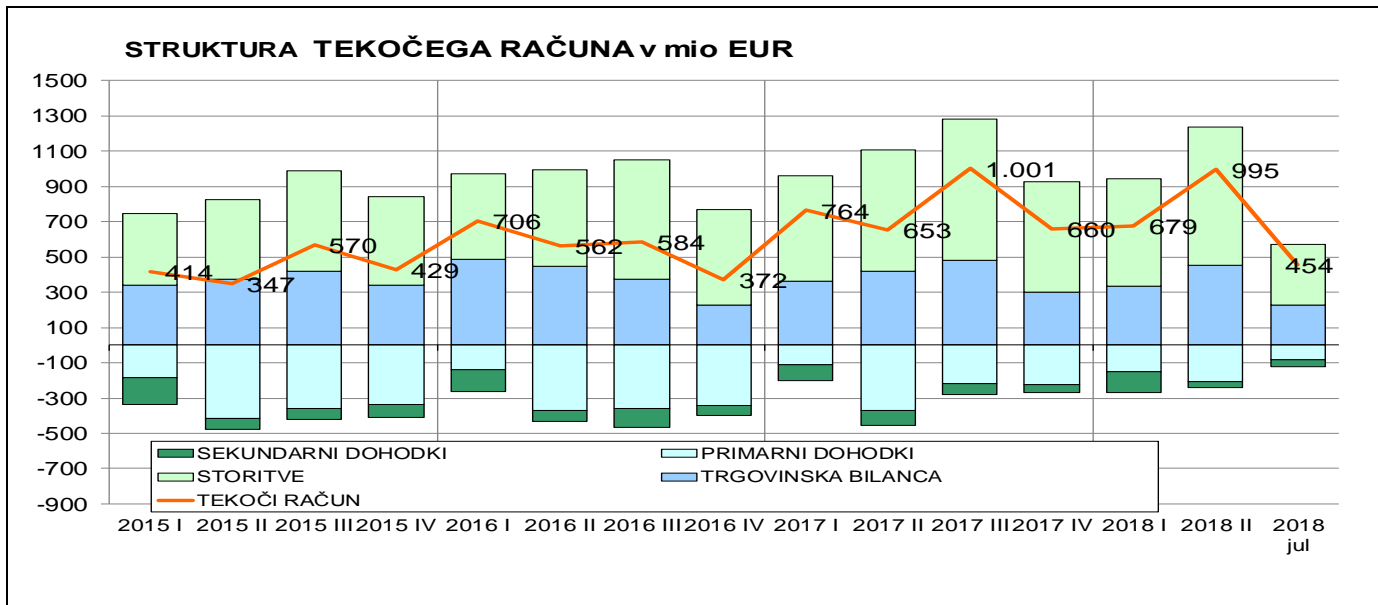
tokovi v mio EUR

		januar-julij		julij	
		2017	2018	2017	2018
I.	Tekoči račun	1.732,9	2.127,6	316,1	453,6
1.	Blago	956,3	1.015,7	173,8	230,0
1.1.	Izvoz blaga	16.347,2	18.225,0	2.347,3	2.747,9
	Izvoz f.o.b.	16.255,9	18.138,2	2.337,1	2.718,6
	Prilagoditev zaobjema	-53,2	-36,1	-7,8	6,6
	Neto izvoz blaga za preprodajo	130,3	116,5	17,1	22,7
	Nemonetarno zlato	14,2	6,5	0,9	0,0
1.2.	Uvoz blaga	15.390,9	17.209,3	2.173,5	2.517,8
	Uvoz c.i.f.	15.818,0	17.660,6	2.236,7	2.577,2
	Prilagoditev zaobjema	-5,8	26,0	-4,1	13,3
	Prilagoditev c.i.f./f.o.b	-446,0	-497,7	-63,0	-72,7
	Nemonetarno zlato	24,7	20,5	4,0	0,0
2.	Storitve	1.527,6	1.740,8	240,2	344,5
2.1.	Izvoz storitev	4.005,1	4.405,0	686,7	793,5
	Storitve predelave blaga, ki je v lasti drugih oseb	62,7	64,6	8,8	11,5
	Vzdrževanje in popravila blaga	39,9	61,1	5,2	9,2
	Transport	1.165,1	1.362,2	170,7	197,2
	Potovanja	1.333,1	1.443,5	293,1	346,4
	Gradbene storitve	222,8	236,8	31,5	38,8
	Zavarovalne in pokojninske storitve	67,7	68,7	9,9	11,1
	Finančne storitve	25,2	35,5	4,0	5,8
	Nadomestila za uporabo intelektualne lastnine	31,6	31,7	3,5	3,7
	Telekomunikacijske, računalniške in informacijske storitve	305,2	284,1	47,5	42,4
	Ostale poslovne storitve	699,9	771,0	103,2	119,6
	Storitve raziskav in razvoja	88,1	108,8	13,4	32,2
	Storitve strokovnega in poslovnega svetovanja	170,1	180,4	20,6	22,8
	Tehnične, s trgovino povezane in druge poslovne storitve	441,6	481,8	69,2	64,5
	Osebne, kulturne in rekreacijske storitve	44,9	39,4	8,0	6,3
	Državne storitve	6,9	6,4	1,4	1,3
2.2.	Uvoz storitev	2.477,5	2.664,2	446,6	449,0
	Storitve predelave blaga, ki je v lasti drugih oseb	29,4	28,5	4,3	3,9
	Vzdrževanje in popravila blaga	29,8	76,0	4,2	11,9
	Transport	577,4	573,9	83,7	82,5
	Potovanja	493,1	507,9	149,2	152,8
	Gradbene storitve	57,7	77,0	10,2	12,3
	Zavarovalne in pokojninske storitve	68,7	69,3	9,2	11,5
	Finančne storitve	78,5	78,4	10,6	11,0
	Nadomestila za uporabo intelektualne lastnine	113,2	114,5	16,1	17,0
	Telekomunikacijske, računalniške in informacijske storitve	287,2	272,6	45,8	40,8
	Ostale poslovne storitve	658,2	777,9	100,6	93,4
	Storitve raziskav in razvoja	26,5	29,2	3,4	3,7
	Storitve strokovnega in poslovnega svetovanja	237,3	282,1	33,3	28,7
	Tehnične, s trgovino povezane in druge poslovne storitve	394,4	466,6	63,9	61,0
	Osebne, kulturne in rekreacijske storitve	50,0	46,6	7,1	7,4
	Državne storitve	34,4	41,7	5,7	4,4
3.	Primarni dohodki	-541,9	-437,5	-62,1	-80,2
3.1.	Prejemki	1.021,7	1.083,9	134,4	148,1
	Od dela	200,4	214,7	27,8	29,2
	Od kapitala	394,8	439,9	67,4	64,1
	Ostali primarni dohodki	426,5	429,3	39,2	54,9
3.2.	Izdatki	1.563,6	1.521,4	196,5	228,3
	Od dela	79,4	93,9	12,0	14,2
	Od kapitala	1.166,5	1.106,2	135,9	164,3
	Ostali primarni dohodki	317,8	321,4	48,5	49,8
4.	Sekundarni dohodki	-209,1	-191,4	-35,8	-40,8
4.1.	Prejemki	454,6	477,0	64,1	63,0
	Državni sektor	116,3	138,4	19,8	23,2
	Ostali sektorji	338,2	338,6	44,3	39,7
4.2.	Izdatki	663,7	668,4	99,9	103,7
	Državni sektor	306,2	308,8	51,1	54,4
	Ostali sektorji	357,4	359,6	48,8	49,4

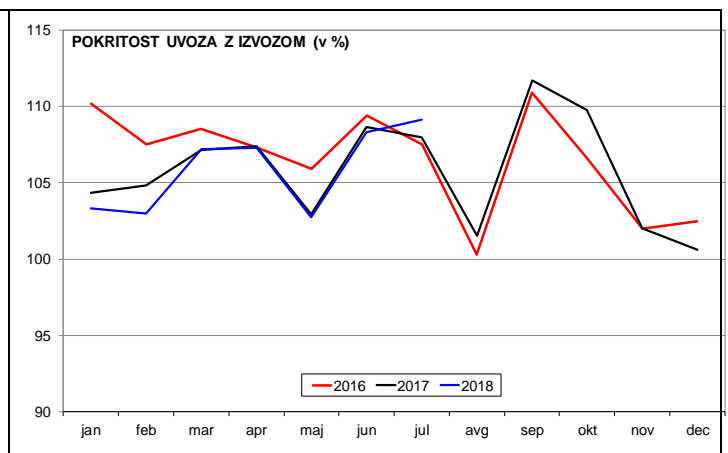
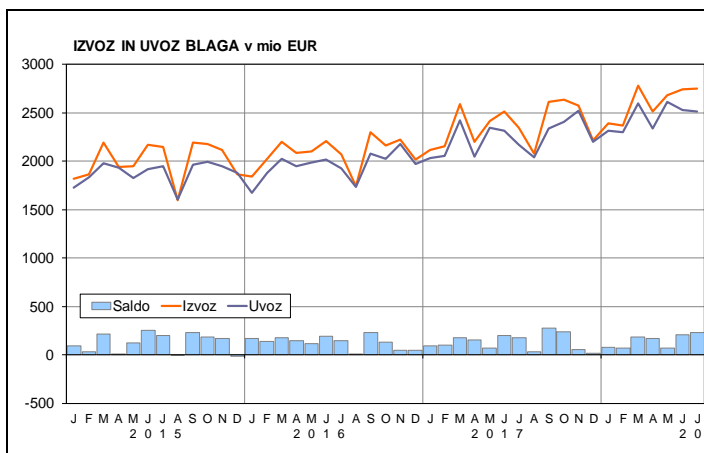
		januar-julij		julij	
		2017	2018	2017	2018
II.	Kapitalski račun	-347,4	-95,4	-141,2	-23,4
1.	Bruto pridobitve/odtujitve neproizvedenih nefinančnih imetij	-86,8	21,9	3,5	-5,0
2.	Kapitalski transferi	-260,6	-117,3	-144,7	-18,5
III.	Finančni račun	1.130,9	1.659,0	87,7	390,0
1.	Neposredne naložbe*	-34,3	-479,5	68,9	-194,2
	Imetja	526,0	252,2	85,9	99,4
	Lastniški kapital in reinvestirani dobički	148,8	60,3	25,7	12,4
	Dolžniški instrumenti	377,1	191,9	60,2	87,0
	Obveznosti	560,3	731,6	17,0	293,5
	Lastniški kapital in reinvestirani dobički	423,6	666,9	34,4	292,8
	Dolžniški instrumenti	136,8	64,8	-17,4	0,7
2.	Naložbe v vrednostne papirje	602,4	433,7	402,4	229,2
	Imetja	1.814,0	282,4	191,4	105,7
	Lastniški kapital in delnice investicijskih skladov	146,9	143,0	-9,2	29,0
	Dolžniški vrednostni papirji	1.667,0	139,4	200,6	76,7
	od tega: Banka Slovenije	746,8	-53,8	46,4	66,6
	Obveznosti	1.211,5	-151,3	-211,0	-123,5
	Lastniški kapital in delnice investicijskih skladov	32,2	-109,8	2,4	-3,1
	Dolžniški vrednostni papirji	1.179,3	-41,5	-213,5	-120,4
	od tega: Državni sektor	1.294,7	-45,7	-146,5	-120,3
3.	Finančni derivativi	-202,0	-6,6	-11,2	-1,1
4.	Ostale naložbe	679,6	1.739,3	-382,0	350,1
4.1.	Imetja	-807,5	853,7	-434,9	-80,8
	Ostali lastniški kapital	-1,2	1,1	-0,1	-0,1
	Gotovina in vloge	-1.540,9	138,3	-455,0	-72,8
	Banka Slovenije	-805,0	395,6	-65,2	-51,9
	Banke	-354,9	76,7	-85,4	-64,2
	Državni sektor	-95,1	-295,9	-153,2	66,6
	Ostali sektorji	-285,9	-38,0	-151,2	-23,3
	Posojila	-50,4	89,1	-7,6	4,6
	Banke	-35,4	79,5	-6,0	5,7
	Državni sektor	0,1	0,1	0,1	0,1
	Ostali sektorji	-15,1	9,5	-1,7	-1,2
	Zavarovalne, pokojninske in standard. jamstvene sheme	3,7	1,2	1,0	0,0
	Komercialni krediti in predujmi	700,9	563,9	23,5	20,0
	Ostale terjatve	80,3	60,0	3,3	-32,5
4.2.	Obveznosti	-1.487,1	-885,7	-52,8	-430,9
	Ostali lastniški kapital	20,0	-0,2	0,0	0,0
	Gotovina in vloge	-620,0	-1.017,3	175,8	-33,6
	Banka Slovenije	-754,7	-839,5	136,4	47,4
	Banke	134,7	-177,9	39,4	-81,0
	Posojila	-1.064,4	-83,5	-167,1	5,5
	Banke	-280,1	9,1	-22,2	13,8
	Državni sektor	-695,2	-74,2	-125,0	7,7
	Ostali sektorji	-89,1	-18,4	-19,9	-16,0
	Zavarovalne, pokojninske in standard. jamstvene sheme	11,5	27,2	0,7	0,0
	Komercialni krediti in predujmi	194,2	297,7	-49,8	-54,7
	Ostale obveznosti	-28,5	-109,6	-12,4	-348,1
	Posebne pravice črpanja (SDR)	0,0	0,0	0,0	0,0
5.	Rezervna imetja	85,3	-28,0	9,6	5,9
	Monetarno zlato, SDR in rezervna imetja pri MDS	11,2	-7,5	33,0	0,3
	Gotovina in vloge	-26,7	-13,8	-29,0	-0,2
	Vrednostni papirji	103,3	-6,7	5,6	5,8
	Finančni derivativi	-2,6	0,0	0,0	0,0
IV.	Neto napake in izpustitve	-254,6	-373,2	-87,2	-40,2

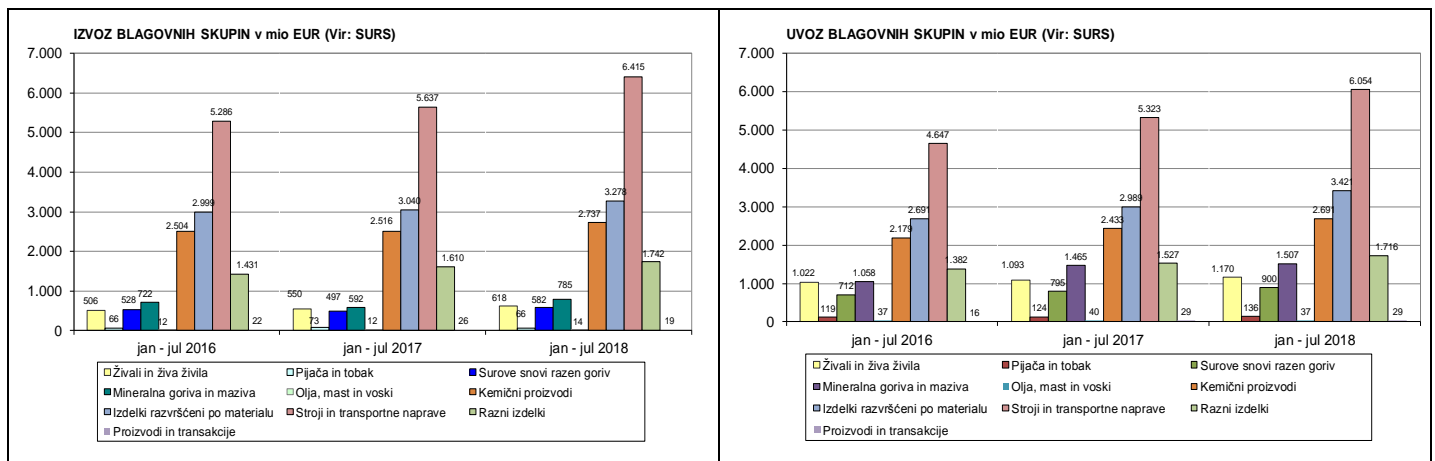
* V osnovnem prikazu plačilne bilance so neposredne naložbe prikazane po načelu imetij/obveznosti, dodaten analitični prikaz po smeri naložb pa se nahaja v točki A2) FINANČNI RAČUN na str. 8.

A1) TEKOČI RAČUN



A1.1) BLAGO





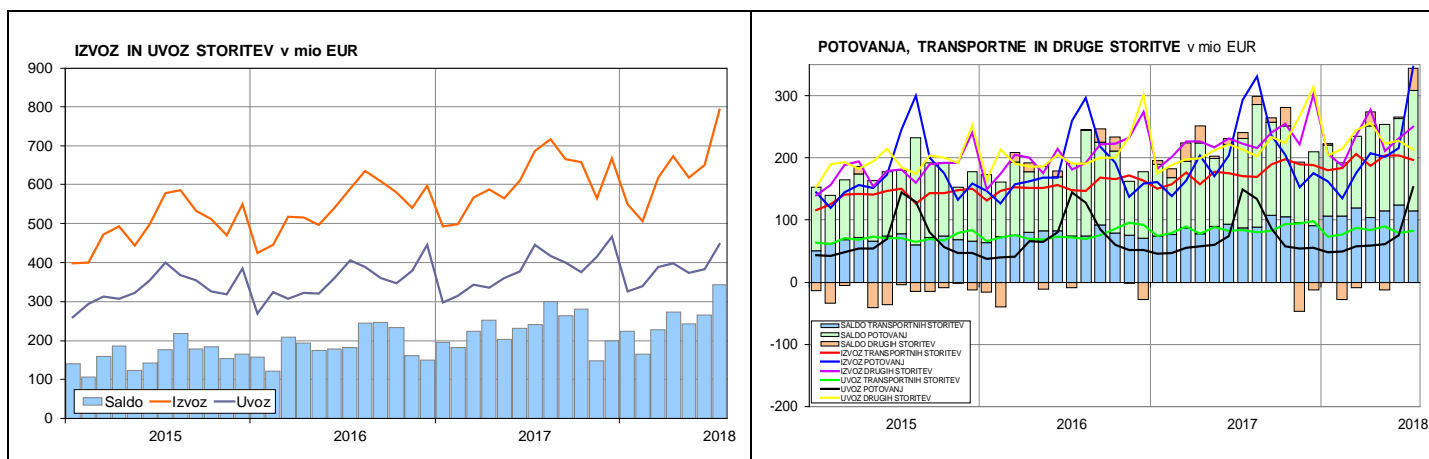
STRUKTURA IZVOZA IN UVOZA BLAGA PO NAMENU (v mio EUR)	januar - julij		julij		indeks	
	2017	2018	2017	2018	kumulat.	mesec
IZVOZ BLAGA fob, od tega za	16.255,9	18.138,2	2.337,1	2.718,6	111,6	116,3
- REPRODUKCIJO	8.951,1	9.758,2	1.260,9	1.455,5	109,0	115,4
- INVESTICIJE	1.803,1	2.037,4	265,5	315,0	113,0	118,6
- ŠIROKO PORABO	5.501,7	6.342,6	810,7	948,0	115,3	116,9
UVOZ BLAGA cif, od tega za	15.818,0	17.660,6	2.236,7	2.577,2	111,6	115,2
- REPRODUKCIJO	9.306,8	10.393,8	1.326,6	1.525,9	111,7	115,0
- INVESTICIJE	2.012,6	2.374,1	276,3	345,2	118,0	124,9
- ŠIROKO PORABO	4.498,7	4.892,6	633,7	706,0	108,8	111,4

Vir: SURS

IZVOZ BLAGA PO DRŽAVAH IN SKUPINAH DRŽAV v mio EUR	januar - julij		julij		indeks	
	2017	2018	2017	2018	kumulat.	mesec
Evropska unija (28), od tega:	12.621,6	14.170,4	1.804,2	2.125,2	112,3	117,8
Avstrija	1.251,3	1.381,5	180,4	211,1	110,4	117,0
Češka	403,0	440,4	53,6	62,3	109,3	116,3
Francija	861,2	1.077,2	162,7	190,7	125,1	117,2
Hrvaška	1.329,4	1.449,2	181,4	211,6	109,0	116,7
Italija	1.951,3	2.196,0	280,8	333,7	112,5	118,8
Madžarska	450,4	536,1	69,9	83,5	119,0	119,5
Nemčija	3.302,1	3.672,8	464,3	543,5	111,2	117,1
Poljska	498,9	543,5	65,4	76,5	108,9	116,8
Slovaška	295,7	299,8	36,7	43,8	101,4	119,3
EFTA	331,6	433,3	47,9	61,0	130,7	127,4
Druge evropske države, od tega:	1.886,9	1.937,0	277,6	290,4	102,7	104,6
Bosna in Hercegovina	385,0	407,8	58,0	63,8	105,9	110,2
Makedonija	105,7	110,2	14,7	16,9	104,2	114,6
Srbija	468,5	516,0	63,0	75,2	110,1	119,3
Črna Gora	57,6	62,5	8,6	9,0	108,6	104,4
Ruska Federacija	490,1	444,4	74,1	65,2	90,7	88,0
ZDA	316,6	336,5	49,7	57,4	106,3	115,5
CELOTNI IZVOZ	16.347,2	18.225,0	2.347,3	2.747,9	111,5	117,1

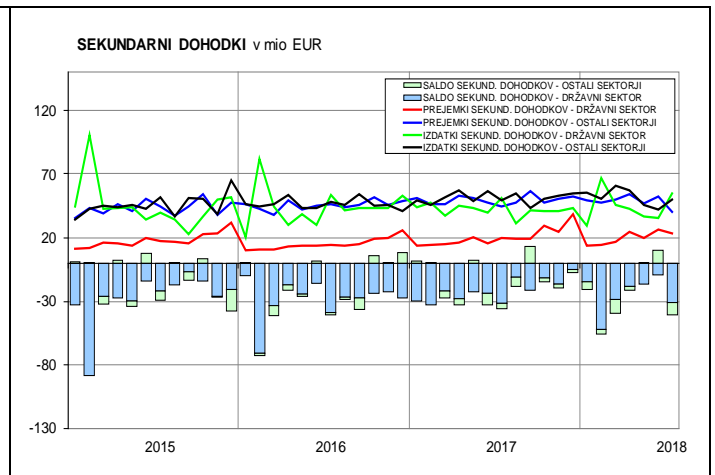
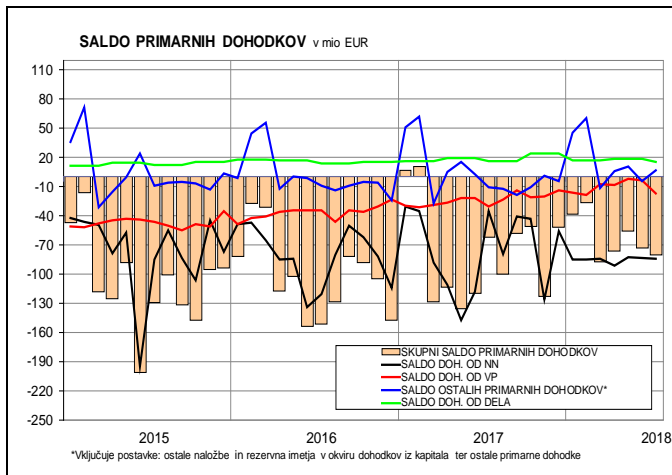
UVOZ BLAGA PO DRŽAVAH IN SKUPINAH DRŽAV v mio EUR	januar - julij		julij		indeks	
	2017	2018	2017	2018	kumulat.	meseč
Evropska unija (28), od tega:	12.424,4	13.679,1	1.727,9	2.000,6	110,1	115,8
Avstrija	1.618,6	1.772,7	217,4	251,4	109,5	115,6
Češka	393,8	453,6	47,9	56,3	115,2	117,6
Francija	652,1	788,7	113,5	130,8	121,0	115,2
Hrvaška	803,7	894,4	125,5	144,7	111,3	115,3
Italija	2.560,9	2.697,3	374,3	436,7	105,3	116,7
Madžarska	591,4	635,6	75,1	87,0	107,5	115,8
Nemčija	2.913,3	3.145,9	390,3	449,9	108,0	115,3
Poljska	439,5	507,7	62,7	72,2	115,5	115,2
Slovaška	275,8	307,5	32,5	37,4	111,5	115,0
EFTA	230,4	313,7	41,2	45,4	136,1	110,4
Druge evropske države, od tega:	1.064,3	1.235,7	148,6	174,6	116,1	117,5
Bosna in Hercegovina	231,2	264,3	36,6	42,8	114,3	116,8
Makedonija	54,7	62,8	8,9	11,3	114,8	126,7
Srbija	249,9	327,8	37,9	49,8	131,2	131,3
Črna Gora	6,6	7,4	1,0	1,2	112,6	117,4
Ruska Federacija	146,2	185,7	11,3	15,0	127,0	133,0
ZDA	171,8	305,1	32,8	55,6	177,6	169,6
CELOTNI UVOZ	15.390,9	17.209,3	2.173,5	2.517,8	111,8	115,8

A1.2) STORITVE



STORITVE (delež posamezne postavke v celotnem izvozu ali uvozu; v %)	januar - julij											
	izvoz						uvoz					
	2013	2014	2015	2016	2017	2018	2013	2014	2015	2016	2017	2018
Storitve predelave blaga, ki je v lasti drugih oseb	3,0	2,6	2,0	2,0	1,6	1,5	1,7	0,8	0,7	0,5	1,2	1,1
Vzdrževanje in popravila	0,9	1,1	1,0	1,1	1,0	1,4	1,1	1,1	1,4	1,6	1,2	2,9
Transport	27,3	28,3	29,3	29,4	29,1	30,9	21,9	21,2	21,5	21,7	23,3	21,5
Potovanja	36,9	35,9	34,4	33,7	33,3	32,8	19,9	19,9	20,4	20,6	19,9	19,1
Gradbene storitve	5,7	5,0	4,6	5,5	5,6	5,4	4,9	5,7	3,8	2,0	2,3	2,9
Zavarovalne in pokojninske storitve	1,4	1,7	1,9	1,7	1,7	1,6	2,8	3,0	2,9	2,9	2,8	2,6
Finančne storitve	1,2	1,0	0,8	0,7	0,6	0,8	2,3	3,0	3,4	4,0	3,2	2,9
Nadomestila za uporabo intelektualne lastnine	0,8	1,1	0,8	1,1	0,8	0,7	6,0	4,9	5,3	5,1	4,6	4,3
Telekomunikacijske, računalniške in informacijske storitve	8,7	8,4	8,6	8,6	7,6	6,4	13,4	11,7	12,0	11,8	11,6	10,2
Ostale poslovne storitve	13,1	13,6	15,2	14,4	17,5	17,5	22,8	25,7	25,0	26,0	26,6	29,2
Storitve raziskav in razvoja	0,8	0,8	2,4	2,2	2,2	2,5	1,2	1,2	1,2	1,2	1,1	1,1
Storitve strokovnega in poslovnega svetovanja	4,5	4,7	4,4	4,4	4,2	4,1	11,7	12,5	10,9	10,2	9,6	10,6
Tehnične, s trgovino povezane in druge poslovne storitve	7,8	8,0	8,4	7,8	11,0	10,9	9,9	12,0	12,8	14,6	15,9	17,5
Osebnostne, kulturne in rekreacijske storitve	0,9	1,1	1,1	1,4	1,1	0,9	1,8	1,7	2,1	2,0	2,0	1,7
Državno blago in storitve	0,1	0,3	0,3	0,3	0,2	0,1	1,5	1,4	1,7	1,7	1,4	1,6
Skupaj	100,0	100,0	100,0	100,0	100,0	100,0	100,0	100,0	100,0	100,0	100,0	100,0

A1.3) PRIMARNI IN SEKUNDARNI DOHODKI

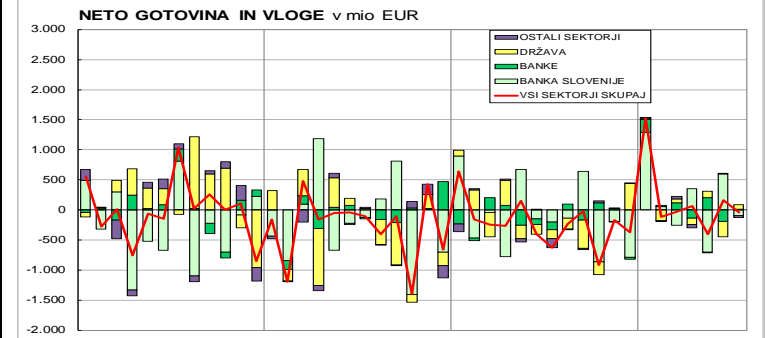
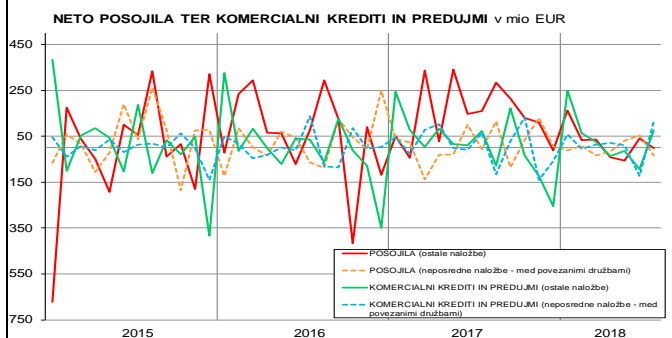
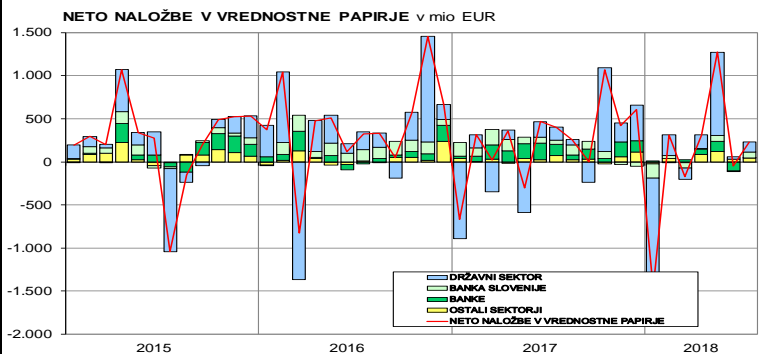


A2) FINANČNI RAČUN in KAPITALSKI RAČUN

NETO INSTRUMENTI	januar-julij		zadnjih 12	julij	julij
FINANČNEGA RAČUNA v mio EUR	2017	2018	mesecev	2017	2018
FINANČNI RAČUN (imetja - obveznosti)	1.130,9	1.659,0	2.282,3	87,7	390,0
od tega					
1. Neposredne naložbe	-34,3	-479,5	-859,6	68,9	-194,2
2. Naložbe v vrednostne papirje	602,4	433,7	2.789,0	402,4	229,2
3. Finančni derivativi	-202,0	-6,6	-52,1	-11,2	-1,1
4. Posojila, od tega	1.014,0	172,6	896,7	159,4	-0,9
Državni sektor	695,3	74,2	163,2	125,0	-7,6
Banke	244,7	70,4	34,8	16,2	-8,1
5. Komerčni krediti in predujmi	506,7	266,2	-51,9	73,3	74,7
6. Gotovina in vloge, od tega	-920,9	1.155,6	-552,2	-630,8	-39,2
Banka Slovenije	-50,3	1.235,0	-94,9	-201,6	-99,3
Banke	-489,6	254,5	286,3	-124,7	16,8
Država	-95,1	-295,9	-718,3	-153,2	66,6
7. Ostalo	79,8	144,9	136,8	16,0	315,5
10. Rezervna imetja	85,3	-28,0	-24,3	9,6	5,9
Neto napake in izpustitve	-254,6	-373,2	-1.117,9	-87,2	-40,2

NEPOSREDNE NALOŽBE v mio EUR	januar- julij		zadnjih 12	julij	julij
	2017	2018	mesecev	2017	2018
NAČELO IMETJA/OBVEZNOSTI (kot v plačilni bilanci)					
Neposredne naložbe - neto	-34,3	-479,5	-859,6	68,9	-194,2
Imetja	526,0	252,2	277,5	85,9	99,4
Lastniški kapital	130,3	33,8	83,8	23,1	0,2
Reinvestirani dobički	18,6	26,5	39,7	2,7	12,1
Dolžniški instrumenti	377,1	191,9	153,9	60,2	87,0
Obveznosti	560,3	731,6	1.137,1	17,0	293,5
Lastniški kapital	225,1	371,4	648,6	6,0	272,0
Reinvestirani dobički	198,5	295,5	437,2	28,4	20,9
Dolžniški instrumenti	136,8	64,8	51,3	-17,4	0,7
NAČELO SMERI NALOŽBE (za analitične namene)					
Neposredne naložbe - neto	-34,3	-479,5	-859,6	68,9	-194,2
Domače v tujini	297,1	113,8	96,2	80,2	45,4
Lastniški kapital	130,3	33,8	83,8	23,1	0,2
Reinvestirani dobički	18,6	26,5	39,7	2,7	12,1
Dolžniški instrumenti	148,2	53,5	-27,4	54,5	33,0
Tuje v Sloveniji	331,4	593,3	955,8	11,2	239,6
Lastniški kapital	225,1	371,4	648,6	6,0	272,0
Reinvestirani dobički	198,5	295,5	437,2	28,4	20,9
Dolžniški instrumenti	-92,1	-73,6	-130,1	-23,1	-53,2

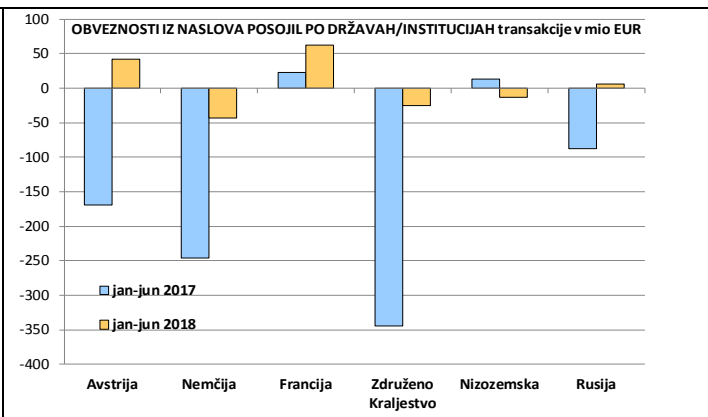
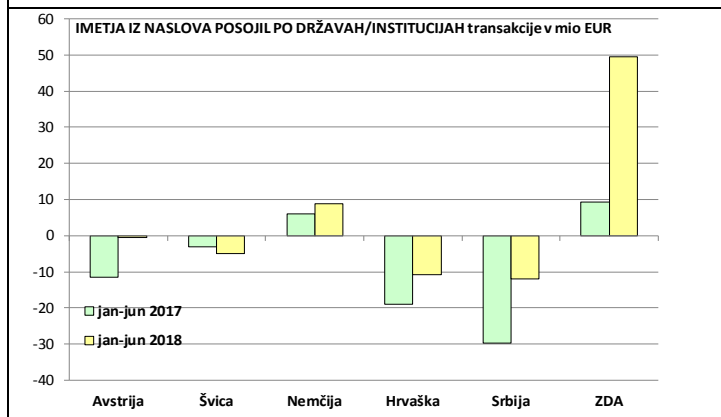
NALOŽBE V VREDNOSTNE PAPIRJE v mio EUR	januar-julij		zadnjih 12	julij	julij
	2017	2018	mesecev	2017	2018
Naložbe v vrednostne papirje - neto	602,4	433,7	2.789,0	402,4	229,2
Imetja	1.814,0	282,4	1.287,5	191,4	105,7
Lastniški vrednostni papirji in delnice inv. skladov	146,9	143,0	275,8	-9,2	29,0
Dolžniški vrednostni papirji	1.667,0	139,4	1.011,7	200,6	76,7
od tega: Banka Slovenije	746,8	-53,8	158,3	46,4	66,6
Obveznosti	1.211,5	-151,3	-1.501,5	-211,0	-123,5
Lastniški vrednostni papirji in delnice inv. skladov	32,2	-109,8	-103,1	2,4	-3,1
Dolžniški vrednostni papirji	1.179,3	-41,5	-1.398,4	-213,5	-120,4
od tega: državni sektor	1.294,7	-45,7	-1.480,2	-146,5	-120,3



B) PLAČILNA BILANCA PO DRŽAVAH (četrtno, datum preseka 13.9.2018)

SALDO tekočega računa in podbilanc (v mio EUR)	Tekoči račun		Blago		Storitve		Primarni dohodki		Sekundarni dohodki	
	JANUAR - JUNIJ									
	2017	2018	2017	2018	2017	2018	2017	2018	2017	2018
Svet	1.416,9	1.674,0	782,6	785,7	1.287,5	1.396,3	-479,8	-357,3	-173,4	-150,6
EU 28	749,8	1.181,4	120,9	366,8	1.087,3	1.209,3	-324,6	-294,0	-133,8	-100,7
Avstrija	-241,9	-212,9	-330,3	-351,0	216,7	251,2	-75,5	-57,3	-52,8	-55,9
Italija	-213,6	-69,6	-516,1	-398,3	300,9	341,5	6,7	-8,0	-5,1	-4,8
Francija	82,7	230,4	159,9	228,6	12,2	35,4	-86,9	-33,7	-2,5	0,2
Nemčija	498,4	667,2	314,8	433,2	250,6	265,8	-113,8	-85,1	46,8	53,4
Združeno Kraljestvo	148,5	99,4	77,7	49,2	3,8	9,2	68,8	30,4	-1,8	10,5
Hrvaška	491,4	430,3	469,8	487,8	23,3	0,2	30,6	-27,4	-32,3	-30,4
Druge evropske države z EFTO	805,1	694,5	788,1	689,5	106,5	71,7	-36,8	-13,4	-52,7	-53,3
Bosna in Hercegovina	103,5	91,7	132,4	122,5	-8,2	-9,2	20,5	15,8	-41,2	-37,4
Črna Gora	36,5	43,5	43,4	47,3	-5,0	-4,8	-2,0	2,7	0,1	-1,7
Srbija	149,3	145,4	193,5	162,7	17,2	10,2	-24,5	8,5	-36,9	-36,1
Makedonija	70,9	59,8	45,2	41,8	4,8	3,5	22,8	16,6	-1,9	-2,1
Rusija	296,3	217,3	281,1	208,5	0,8	-1,3	14,2	11,7	0,2	-1,6
Švica	100,8	100,0	58,6	66,3	86,6	83,4	-74,2	-81,1	29,8	31,3
ZDA	174,4	72,6	127,9	29,6	11,8	18,8	14,6	21,0	20,1	3,1
Ostale države in nerazporejeno	-312,5	-274,4	-254,4	-300,2	81,9	96,3	-133,1	-70,9	-6,9	0,3

Finančni račun plačilne bilance (v mio EUR)	NEPOSREDNE NALOŽBE				NALOŽBE V VREDNOSTNE PAPIRJE				OSTALE NALOŽBE			
	Imetja		Obveznosti		Imetja		Obveznosti		Imetja		Obveznosti	
	JANUAR - JUNIJ											
	2017	2018	2017	2018	2017	2018	2017	2018	2017	2018	2017	2018
Svet	440,0	152,8	543,3	438,1	1.622,6	176,7	1.422,6	-27,8	-372,6	934,4	-1.434,3	-454,8
EU 28	360,3	106,0	297,0	433,2	1.340,8	168,5	3.454,7	1.513,4	-428,2	675,6	-1.425,5	-550,1
Avstrija	-15,0	-9,2	147,8	53,6	-14,2	23,0	101,3	-79,3	-306,5	20,3	-143,3	36,3
Italija	13,9	8,1	8,8	57,3	35,7	4,7	0,1	-0,3	128,7	98,2	10,4	61,2
Francija	141,3	48,6	78,8	-23,4	148,6	84,6	-11,1	52,0	-371,6	55,4	55,4	85,9
Nemčija	55,0	26,2	-4,2	176,6	-219,0	-57,0	1.313,0	12,3	215,9	56,5	-229,8	30,1
Združeno Kraljestvo	15,9	-0,4	2,6	12,3	-25,2	37,9	-4,4	12,6	144,0	-218,7	-173,0	-122,6
Irska	0,7	3,6	-1,3	-2,9	54,6	50,9	0,3	-3,4	4,1	-1,5	-28,7	0,8
Grčija	5,2	-4,2	-3,2	-0,5	1,5	30,5	0,0	0,0	-6,9	5,5	-3,7	15,8
Hrvaška	114,8	32,4	-43,0	43,1	-7,5	-17,9	9,8	-3,9	74,9	98,7	-32,7	5,6
Druge evr. države z EFTO	53,3	31,9	220,5	41,3	7,0	-2,8	6,1	0,1	43,5	111,8	-55,8	98,2
Bosna in Hercegovina	27,8	-4,2	6,3	1,1	-1,0	-1,0	0,7	1,0	39,0	37,1	-22,6	-12,2
Črna Gora	-3,1	-4,3	5,0	-1,2	5,8	0,3	5,3	0,0	15,8	15,8	-4,2	-15,6
Srbija	-30,8	13,3	40,3	10,3	0,4	-2,3	0,0	0,0	-4,4	18,9	8,6	6,4
Makedonija	8,8	15,5	11,2	2,6	-3,4	-17,0	-0,1	0,1	0,1	2,1	-4,8	12,4
Rusija	30,1	5,7	108,6	-21,2	0,9	4,6	0,1	-0,2	-7,2	12,5	-135,7	11,1
Švica	7,8	15,6	41,0	41,9	-13,2	5,4	-0,1	-0,9	-12,5	3,7	86,5	80,1
ZDA	16,9	-16,1	7,9	7,5	113,7	-22,5	0,9	-2,4	24,6	102,4	-1,0	7,0
Ostale države in nerazporejeno	9,4	31,0	17,9	-43,9	161,1	33,5	-2.039,1	-1.538,9	-12,5	44,6	47,9	-9,9



C) STANJE MEDNARODNIH NALOŽB

(četrtno, datum preseka 13.09.2018) v mio EUR

Stanje mednarodnih naložb Slovenije in spremembe kot posledica transakcij plačilne bilance in ostalih sprememb

v mio EUR

Postavke	2010	2011	2012	2013	2014	2015	2016	2017	q2 2018	q2 2018	q2 2018	
	stanje	stanje	stanje	stanje	stanje	stanje	stanje	stanje	transakcije	ostale spremembe	stanje	delež v BDP v %
Neto pozicija	-17.097	-16.675	-18.060	-17.087	-17.219	-15.399	-14.858	-13.869	752	-257	-13.075	-30,4
od tega; Neposredne naložbe	-2.401	-3.379	-3.564	-3.550	-4.867	-6.104	-7.229	-7.766	-160	-64	-8.108	-18,9
od tega; Naložbe v vrednostne papirje	59	-464	-620	-4.679	-11.422	-9.501	-4.720	-1.538	1.539	-184	-1.503	-3,5
od tega; Ostale naložbe	-15.883	-14.058	-14.392	-8.758	-1.762	-1.685	-4.641	-5.550	-609	-9	-4.216	-9,8
Imetja	33.671	33.589	33.547	33.371	39.558	42.265	42.657	43.466	443	96	44.277	103,0
Neposredne naložbe	7.885	7.745	7.198	6.813	6.970	7.252	7.767	8.267	-89	-46	8.342	19,4
Lastniški kapital in r.d.	4.436	4.314	4.184	3.795	3.769	3.959	4.149	4.287	-29	-17	4.302	10,0
Dolžniški instrumenti	3.449	3.431	3.014	3.018	3.202	3.293	3.618	3.979	-60	-29	4.041	9,4
Vrednostni papirji	11.793	11.390	11.631	11.386	12.375	14.458	16.719	19.662	301	65	19.701	45,8
Lastniški VP	1.880	1.499	1.520	1.626	1.865	2.116	2.213	2.534	9	64	2.576	6,0
Delnice investicijskih skladov	806	812	1.013	1.129	1.327	1.368	1.370	1.552	3	27	1.601	3,7
Dolžniški VP	9.107	9.079	9.098	8.631	9.182	10.974	13.135	15.575	285	-22	15.523	36,1
Dolgoročni	8.394	8.384	8.898	8.467	8.965	10.600	12.803	15.333	246	-24	15.312	35,6
Kratkoročni	713	695	200	164	217	375	333	242	38	2	212	0,5
Finančni derivativi	122	188	151	89	241	1.266	1.166	322	-10	6	130	0,3
Ostala imetja	13.068	13.499	13.845	14.414	19.135	18.502	16.300	14.473	263	49	15.389	35,8
od tega; Gotovina in voge	4.685	5.060	5.122	5.647	10.737	10.301	8.153	5.929	69	19	6.145	14,3
od tega; Posojila	4.021	3.946	4.247	4.181	3.729	3.122	2.670	2.390	91	-2	2.433	5,7
od tega; Komerčni krediti	3.679	3.780	3.668	3.636	3.601	3.737	4.038	4.617	96	26	5.183	12,1
Rezervna imetja	803	767	722	669	837	787	705	743	-22	21	715	1,7
Obveznosti	50.768	50.264	51.607	50.458	56.777	57.664	57.515	57.335	-309	353	57.352	133,4
Neposredne naložbe	9.771	10.577	10.737	10.531	11.837	13.356	14.996	16.032	71	18	16.451	38,3
Lastniški kapital in r.d.	7.619	7.622	7.617	7.292	8.186	9.804	11.563	12.320	84	-46	12.608	29,3
Dolžniški instrumenti	2.152	2.955	3.120	3.240	3.651	3.552	3.433	3.713	-13	65	3.843	8,9
Vrednostni papirji	11.735	11.854	12.251	16.065	23.797	23.959	21.439	21.200	-1.238	249	21.204	49,3
Lastniški VP	683	660	715	782	1.008	1.011	927	1.041	-107	84	1.041	2,4
Delnice investicijskih skladov	13	18	22	28	22	27	39	44	1	1	38	0,1
Dolžniški VP	11.039	11.177	11.514	15.254	22.767	22.921	20.473	20.115	-1.132	164	20.125	46,8
Dolgoročni	11.039	11.027	11.183	15.148	22.534	22.906	20.449	20.040	-1.169	164	20.008	46,5
Kratkoročni	0	150	331	107	233	15	24	75	37	0	117	0,3
Finančni derivativi	313	276	383	690	247	163	139	81	-14	28	92	0,2
Ostale naložbe	28.950	27.557	28.236	23.173	20.896	20.186	20.941	20.023	872	58	19.605	45,6
od tega; Gotovina in voge	7.516	7.439	8.343	4.165	3.338	2.965	4.148	4.556	255	12	3.578	8,3
od tega; Posojila	17.481	16.019	15.435	14.759	13.128	12.851	12.155	10.336	148	43	10.288	23,9
od tega; Komerčni krediti	3.452	3.489	3.788	3.527	3.427	3.433	3.711	4.156	241	0	4.499	10,5
MEMO postavke												
Bruto zunanji dolg	42.123	41.669	42.850	41.644	47.286	46.627	44.810	43.813			43.535	101,2
Neto zunanji dolg	15.919	15.112	16.541	15.443	15.559	13.712	11.694	9.694			8.521	19,8
Neposredne naložbe po smeri												
Domače v tujini	6.097	6.049	5.710	5.179	5.335	5.508	5.741	5.909			5.886	13,7
Lastniški kapital in r.d.	4.436	4.314	4.184	3.795	3.769	3.959	4.149	4.287			4.302	10,0
Dolžniški instrumenti	1.661	1.735	1.526	1.383	1.566	1.550	1.592	1.622			1.585	3,7
Tuje v Sloveniji	7.983	8.880	9.249	8.897	10.202	11.612	12.970	13.675			13.995	32,5
Lastniški kapital in r.d.	7.619	7.622	7.617	7.292	8.186	9.804	11.563	12.320			12.608	29,3
Dolžniški instrumenti	364	1.258	1.632	1.605	2.015	1.808	1.407	1.355			1.387	3,2

STANJE MEDNARODNIH NALOŽB PO DRŽAVAH OZ. SKUPINAH DRŽAV
na dan 30.06.2018 - datum preseka podatkov 13.09.2018

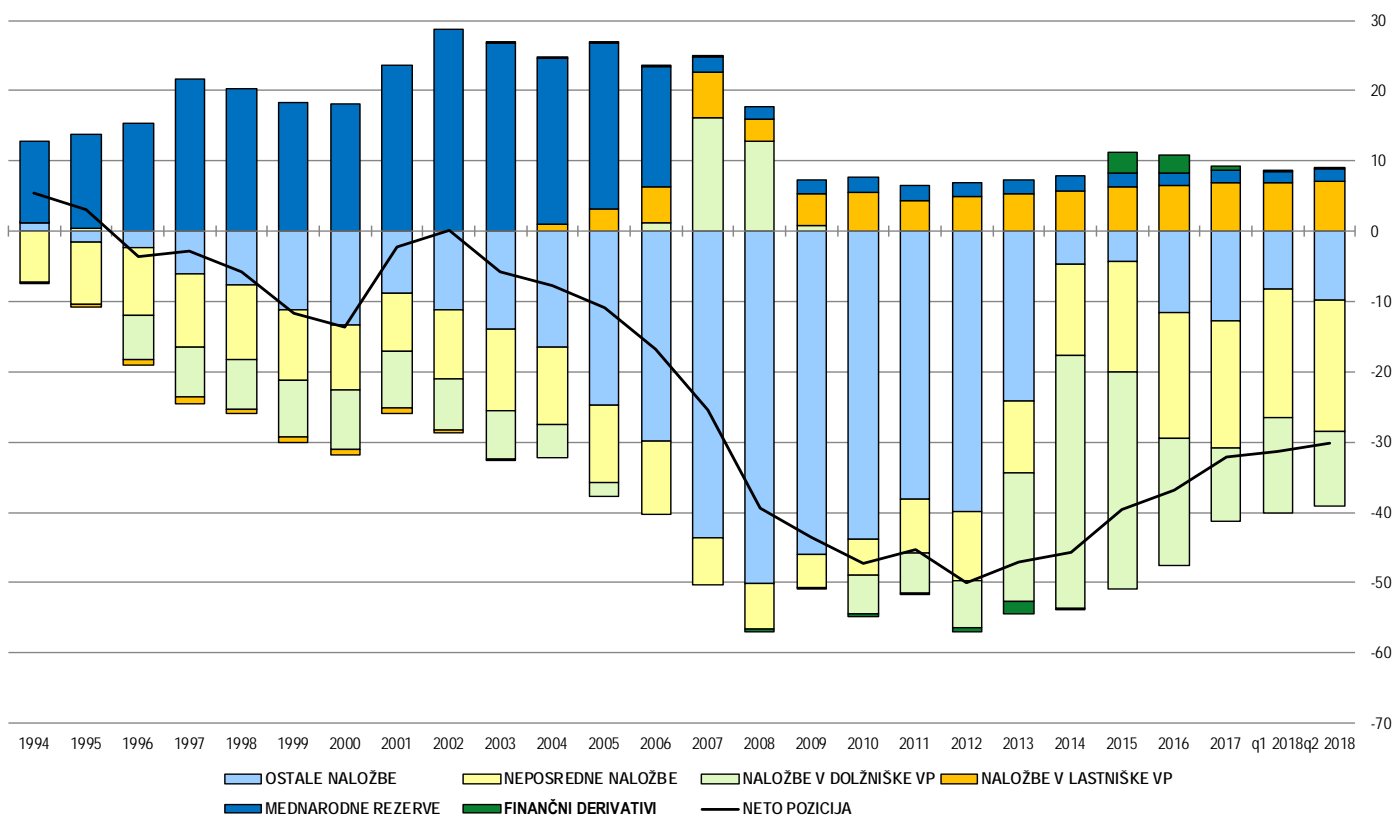
stanja v milijonih EUR

Države oz. skupine držav	Neto pozicija	Imetja, od tega					Obveznosti, od tega				
		Imetja	Neposredne naložbe - lastniški kapital	Neposredne naložbe - dolžniški instrumenti	Vrednostni papirji	Ostale naložbe	Obveznosti	Neposredne naložbe - lastniški kapital	Neposredne naložbe - dolžniški instrumenti	Vrednostni papirji	Ostale naložbe
			3	4	5	6		7	8	9	10
1=2-7	2	3	4	5	6	7	8	9	10	11	
Svet	-13.075	44.277	4.302	4.041	19.701	15.389	57.352	12.608	3.843	21.204	19.605
Evropska unija (28), od tega	-16.755	32.987	2.083	2.653	15.664	12.457	49.742	10.771	3.053	18.812	17.019
Avstrija	-4.924	3.195	61	529	760	1.836	8.120	3.521	568	368	3.658
Belgija	-7.312	730	1	32	424	272	8.043	131	85	7.742	80
Ciper	-275	163	28	85	11	39	437	256	71	37	73
Francija	1.577	3.398	3	290	1.923	1.179	1.821	633	154	317	709
Grčija	994	1.041	1	16	53	970	46	13	2	0	31
Hrvatska	1.199	3.029	1.437	502	69	1.016	1.830	899	167	360	402
Irska	429	985	2	20	844	119	556	4	41	16	495
Italija	169	2.368	59	165	1.288	850	2.199	1.010	270	10	902
Luksemburg	-11.540	1.100	1	57	899	142	12.639	1.342	329	9.536	1.433
Nemčija	934	4.442	135	391	1.483	2.419	3.508	1.274	370	123	1.714
Nizozemska	604	2.058	147	197	1.424	289	1.455	752	460	25	215
Portugalska	304	318	2	5	157	154	15	0	1	0	14
Španija	1.170	1.240	14	36	1.052	137	70	4	8	0	58
Združeno kraljestvo	-146	1.326	6	93	735	426	1.472	295	110	76	964
EU institucije	-1.765	3.776	0	0	2.314	1.462	5.542	0	0	0	5.542
EFTA, od tega	-1.351	878	12	115	344	406	2.229	1.283	312	5	629
Švica	-1.532	626	11	115	118	381	2.158	1.254	308	5	590
Druge evropske države, od tega	3.098	4.413	1.787	1.044	191	1.390	1.315	394	288	32	597
Bosna in Hercegovina	541	869	338	203	11	316	328	63	77	13	175
Srbija	1.148	1.477	672	345	14	445	329	98	98	5	127
Črna Gora	240	318	140	26	11	141	78	20	9	12	36
Makedonija	399	483	314	70	19	79	83	15	16	2	49
Ruska federacija	369	685	196	248	77	163	316	139	69	0	106
Ukrajina	111	130	24	31	0	75	20	1	2	0	17
Amerika, od tega	2.904	3.440	31	129	2.662	484	536	35	131	134	235
ZDA	2.259	2.618	19	97	1.982	389	358	59	45	119	135
Kanada	467	496	5	14	454	18	29	0	4	11	14
Azija, od tega	567	1.074	54	63	503	445	507	88	49	10	360
Japonska	86	156	0	1	133	13	70	29	19	2	20
Kitajska	153	249	48	13	101	88	96	2	6	0	88
Mednarodne org. brez EU institucij	67	504	0	0	0	51	437	-20	0	0	457
Nerazvrščeno*	-2.116	389	230	0	2	47	2.505	36	0	2.208	261

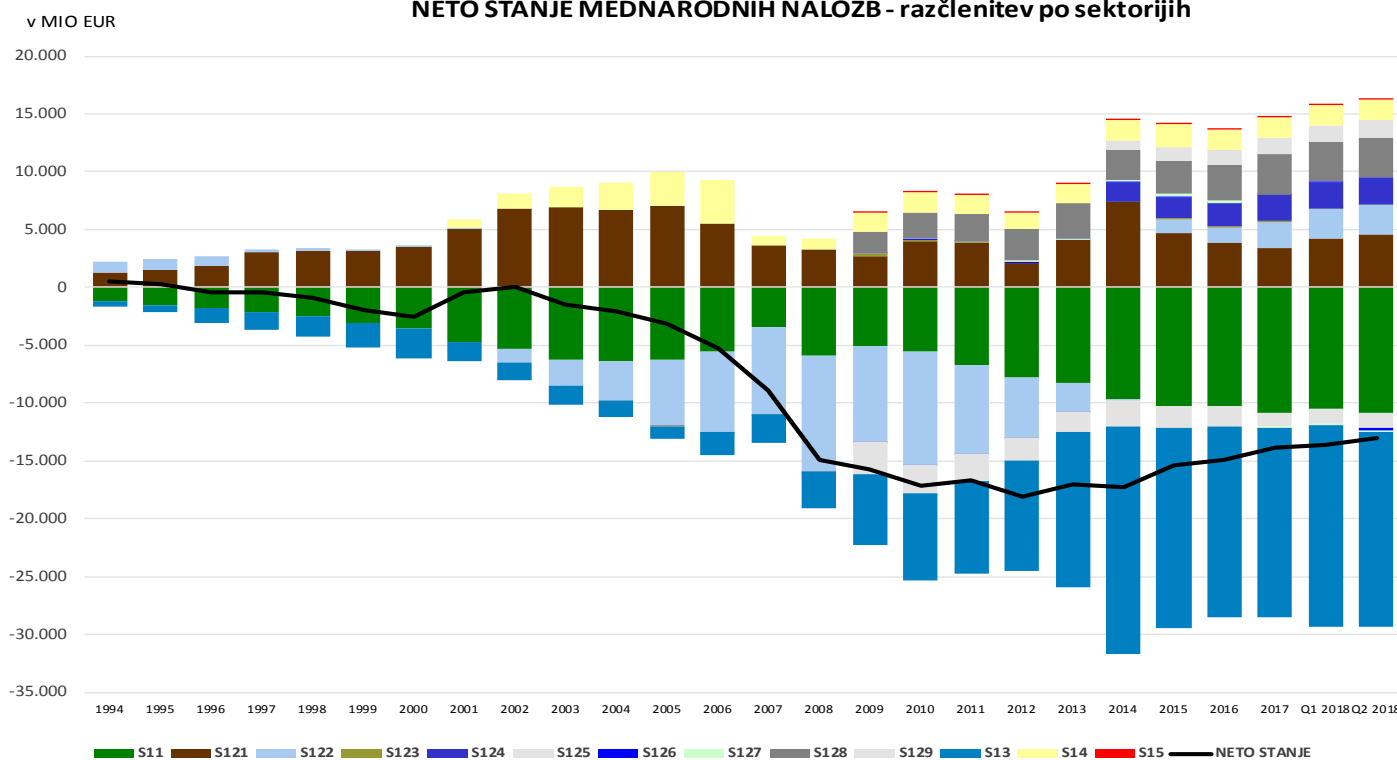
* V 'Nerazvrščeno' so vključeni: (a) podatki o delu terjatev do drugih naslednic na ozemlju nekdanje SFRJ, ki jih poroča Sklad za sukcesijo RS;

(b) podatki o dolžniških vrednostnih papirjih, izdanih na trgih v tujini; (c) podatki, katerih vir ne omogoča razdelitve po državah.

NETO STANJE MEDNAROVNIH NALOŽB (v % BDP)



NETO STANJE MEDNARODNIH NALOŽB - razčlenitev po sektorjih

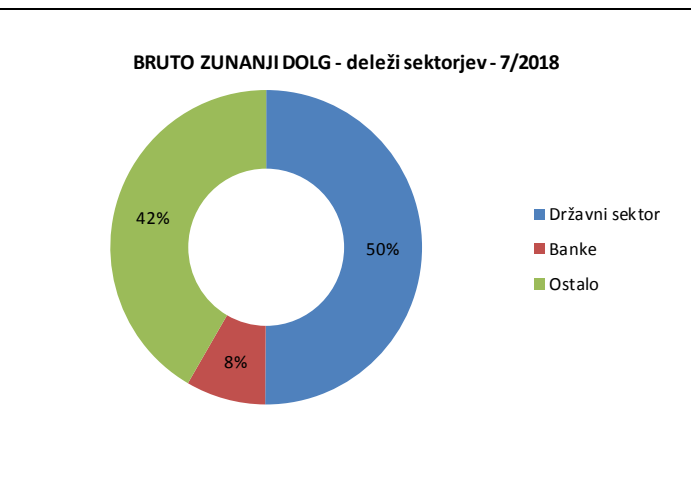
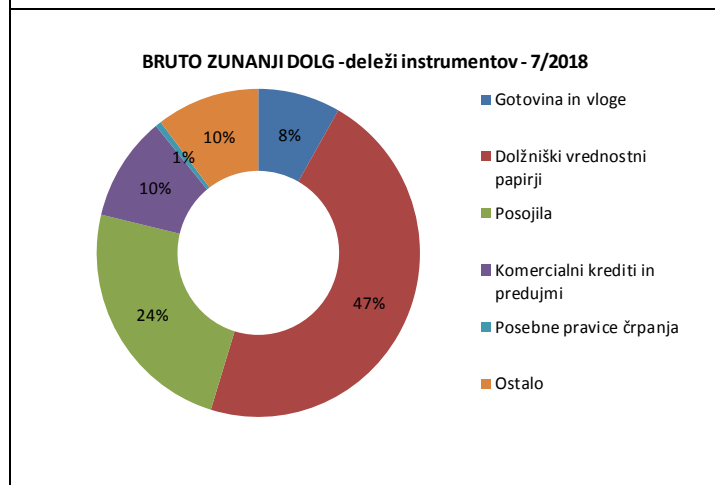
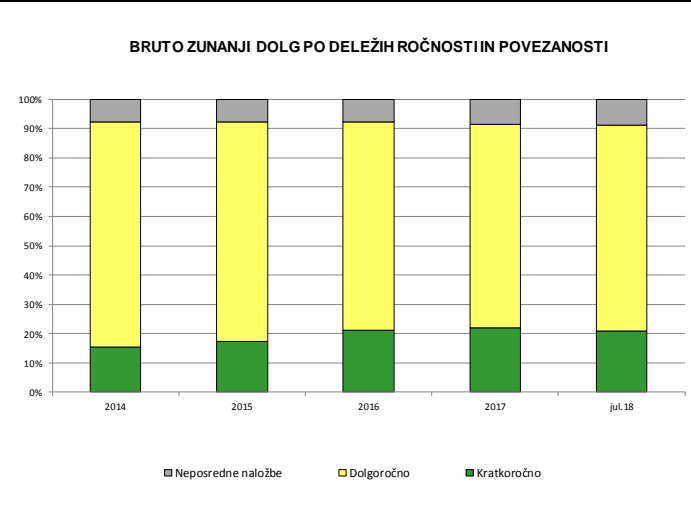
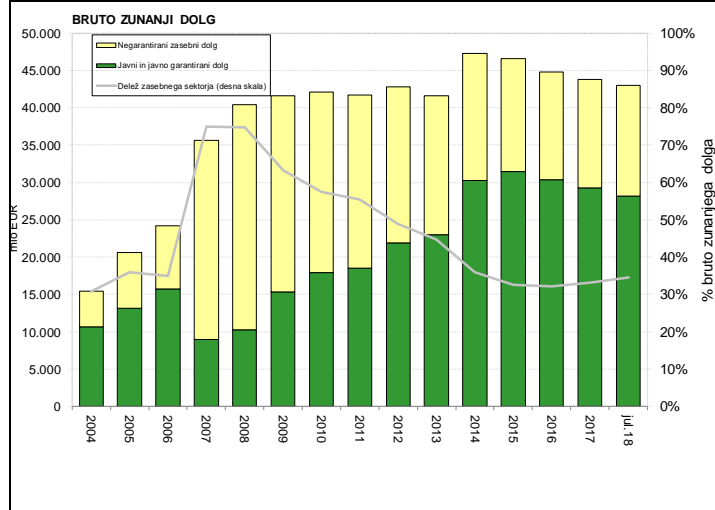
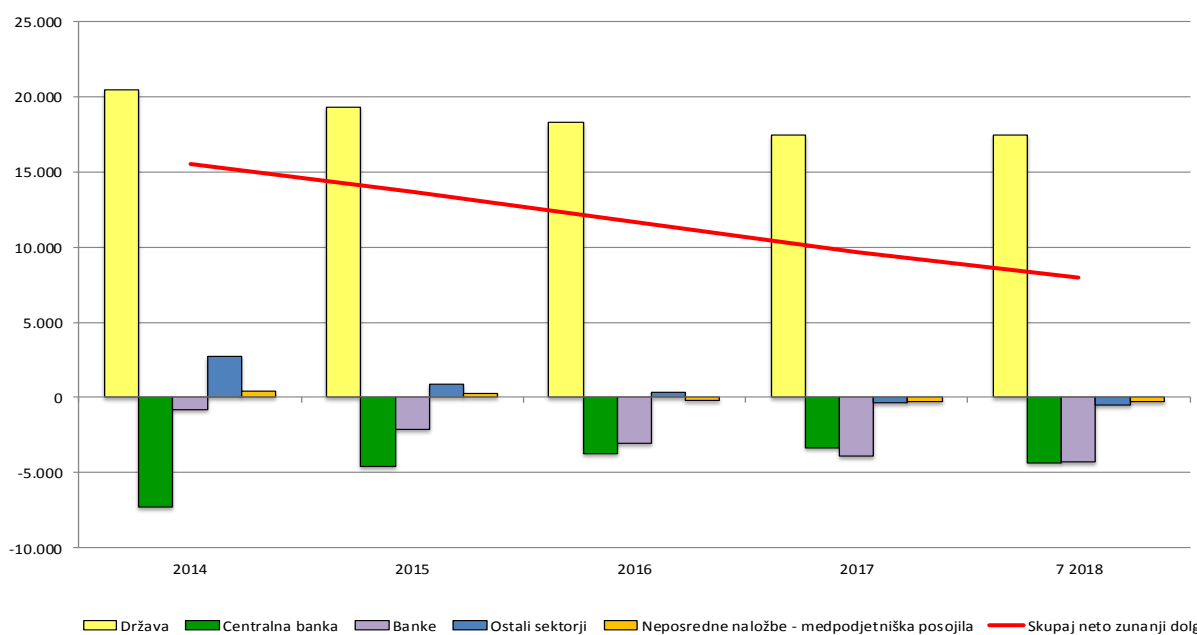


D) BRUTO ZUNANJI DOLG

BRUTO ZUNANJI DOLG - v mio EUR

v mio EUR	31.12.2010	31.12.2011	31.12.2012	31.12.2013	31.12.2014	31.12.2015	31.12.2016	31.12.2017	31.03.2018	30.06.2018	31.07.2018
BRUTO ZUNANJI DOLG - STANJE	42.123	41.669	42.850	41.632	47.286	46.627	44.810	43.813	43.521	43.535	43.003
1. DRŽAVNI SEKTOR	8.190	8.748	11.069	15.434	23.392	24.824	22.953	21.769	22.533	21.668	21.546
1.1. Kratkoročni	24	34	191	73	738	1.507	1.304	481	279	444	448
Dolžniški vrednostni papirji	0	0	163	45	228	15	22	75	80	115	115
Posojila	0	0	0	0	157	1.201	1.058	273	80	218	225
Komercialni krediti in predujmi	24	34	28	28	21	35	42	35	33	40	40
Ostale dolžniške obveznosti	0	0	0	0	331	257	182	98	86	71	68
1.2. Dolgoročni	8.167	8.715	10.878	15.361	22.654	23.316	21.649	21.288	22.253	21.224	21.098
Dolžniški vrednostni papirji	8.018	8.486	10.037	14.073	21.101	21.813	19.877	19.517	20.489	19.482	19.356
Posojila	147	220	833	1.281	1.548	1.500	1.768	1.769	1.765	1.742	1.743
Komercialni krediti in predujmi	0	0	0	0	0	0	0	0	0	0	0
Ostale dolžniške obveznosti	2	9	8	7	5	4	3	2	0	0	0
2. CENTRALNA BANKA	3.660	4.387	6.071	2.742	2.083	2.217	3.457	3.820	2.722	2.937	2.983
2.1. Kratkoročni, od tega	3.410	4.131	5.820	2.500	1.826	1.942	3.182	3.564	2.468	2.677	2.724
Gotovina in vloge	3.410	4.131	5.820	2.500	1.825	1.942	3.182	3.564	2.468	2.677	2.724
2.2. Dolgoročni, od tega	250	256	252	241	257	275	275	256	255	261	258
Posebne pravice črpanja	250	256	252	241	257	275	275	256	255	261	258
3. INSTITUCIJE, KI SPREJEMAJO VLOGE, RAZEN CENTRALNE BANKE	16.015	13.446	9.892	7.519	6.591	5.195	4.117	3.782	3.625	3.664	3.556
3.1. Kratkoročni	2.191	1.342	1.470	893	747	702	817	1.058	961	1.027	918
Gotovina in vloge	1.694	995	1.148	707	597	490	578	765	644	720	645
Dolžniški vrednostni papirji	0	150	164	58	0	0	0	0	0	0	0
Posojila	494	195	138	121	144	207	221	200	194	237	242
Komercialni krediti in predujmi	0	0	0	0	0	0	0	0	0	0	0
Ostale dolžniške obveznosti	3	3	19	7	6	5	18	92	123	70	30
3.2. Dolgoročni	13.825	12.104	8.422	6.626	5.844	4.493	3.300	2.724	2.664	2.636	2.638
Gotovina in vloge	2.413	2.313	1.375	958	916	534	387	227	198	181	174
Dolžniški vrednostni papirji	2.772	2.301	892	837	954	652	287	168	167	166	166
Posojila	8.633	7.483	6.152	4.800	3.941	3.301	2.620	2.323	2.295	2.283	2.291
Komercialni krediti in predujmi	2	5	2	3	4	7	5	6	3	5	5
Ostale dolžniške obveznosti	6	1	0	29	29	0	1	1	2	1	2
4. OSTALI SEKTORJI	12.106	12.133	12.697	12.698	11.570	10.839	10.851	10.729	10.850	11.424	11.075
4.1. Kratkoročni	3.968	4.083	4.272	4.039	3.947	3.976	4.250	4.593	4.731	5.228	4.870
Gotovina in vloge	0	0	0	0	0	0	0	0	0	0	0
Dolžniški vrednostni papirji	0	0	3	4	5	0	2	0	0	2	2
Posojila	468	546	425	444	453	487	447	281	320	294	296
Komercialni krediti in predujmi	3.420	3.443	3.750	3.492	3.396	3.385	3.649	4.090	4.197	4.428	4.371
Ostale dolžniške obveznosti	79	94	94	100	94	102	153	222	215	504	201
4.2. Dolgoročni	8.138	8.050	8.425	8.659	7.623	6.864	6.600	6.135	6.118	6.196	6.205
Gotovina in vloge	0	0	0	0	0	0	0	0	0	0	0
Dolžniški vrednostni papirji	250	240	253	238	480	441	284	355	357	359	359
Posojila	7.739	7.575	7.887	8.113	6.885	6.155	6.041	5.490	5.445	5.514	5.524
Komercialni krediti in predujmi	6	7	8	4	6	7	16	26	25	27	25
Ostale dolžniške obveznosti	143	227	277	304	252	260	259	265	291	297	297
5. NEPOSREDNE NALOŽBE: MEDPODJETNIŠKA POSOJILA	2.152	2.955	3.120	3.240	3.651	3.552	3.433	3.713	3.791	3.843	3.842
SLO družbe z neposrednimi naložbami do tujega neposrednega investitorja	1.246	2.100	2.104	2.174	2.619	2.436	2.222	2.430	2.444	2.449	2.461
SLO neposredni investitor do tujih družb z neposrednimi naložbami	404	283	343	442	358	354	400	375	370	359	354
Do sestrskih podjetij	502	572	673	623	674	763	811	907	977	1.035	1.028
NETO ZUNANJI DOLG	15.919	15.112	16.541	15.443	15.559	13.712	11.694	9.694	8.989	8.521	7.967
JAVNI IN JAVNO GARANTIRANI TER ZASEBNI NEGARANTIRANI DOLG	42.123	41.669	42.850	41.632	47.286	46.627	44.810	43.813	43.521	43.535	43.003
6.1. Javni in javno garantirani dolg	17.918	18.538	21.869	23.018	30.296	31.479	30.399	29.295	28.901	28.228	28.151
Kratkoročni	3.454	4.185	6.011	2.573	2.564	3.449	4.532	4.045	2.747	3.130	3.184
Dolgoročni	14.464	14.353	15.859	20.445	27.732	28.030	25.867	25.250	26.154	25.098	24.967
6.2. Negarantirani zasebni dolg	24.205	23.131	20.980	18.614	16.991	15.148	14.412	14.518	14.621	15.307	14.851
Kratkoročni	6.138	5.405	5.741	4.932	4.694	4.678	5.022	5.651	5.693	6.245	5.776
Dolgoročni	15.915	14.771	12.119	10.442	8.646	6.918	5.957	5.154	5.137	5.219	5.233
Neposredne naložbe: medpodjetniška posojila	2.152	2.955	3.120	3.240	3.651	3.552	3.433	3.713	3.791	3.843	3.842

NETO ZUNANJI DOLG (obveznosti - imetja) V MIO EUR



METODOLOŠKA POJASNILA

Ekonomski odnosi s tujino

Metodologija plačilne bilance in stanja mednarodnih naložb Slovenije temelji na priporočilih šeste izdaje Priročnika za plačilno bilanco, ki ga je izdal Mednarodni denarni sklad (Balance of Payments and International Investment Position Manual, IMF, 2009). Zunanji dolg temelji na Priročniku za zunanji dolg (External Debt Statistics Guide for Compilers and Users, IMF, 2014), ki ga je prav tako izdal Mednarodni denarni sklad in je usklajen s prej omenjenim priročnikom.

Plačilna bilanca je statističen prikaz ekonomskih transakcij med rezidenti določenega gospodarstva ter nerezidenti, ki potekajo v določenem časovnem obdobju. Transakcija je interakcija med dvema institucionalnima enotama, ki poteka ob medsebojnem soglasju, ali pa je zakonsko utemeljena in pomeni izmenjavo vrednosti ali transfer.

Stanje mednarodnih naložb je statistični prikaz vrednosti oziroma stanja finančnih imetij rezidentov, ki so brezpogojne terjatve do nerezidentov določenega gospodarstva ali so v obliki naložbenega zlata, ki služi kot rezervno imetje, ter vrednosti brezpogojnih obveznosti rezidentov do nerezidentov na določen dan.

Bruto zunanji dolg je izpeljan iz stanja mednarodnih naložb. Obsega brezpogojne obveznosti, ki zahtevajo plačilo glavnice in/ali obresti v določenem časovnem obdobju v prihodnosti in so hkrati dolg do nerezidenta določenega gospodarstva. Neto zunanji dolg je izpeljan iz razlike med terjatvami in obveznostmi tovrstnih instrumentov do nerezidentov. Koncept zunanjega dolga ne vsebuje vrednosti lastniških instrumentov ter finančnih derivativov.

Podrobna metodološka pojasnila glede podatkov ekonomskih odnosov s tujino so na voljo na spletni strani <https://www.bsi.si/statistika/podatkovne-serije/metodoloske-opombe-casovnih-vrst/ekonomski-odnosi-s-tujino>.

POSAMEZNI METODOLOŠKI POUČENI

1. IZKAZOVANJE NEPOSREDNIH NALOŽB

V okviru statistike plačilne bilance in stanja mednarodnih naložb se uporablja **načelo**, ki loči imetja ter obveznosti iz neposrednih naložb. Po tem načelu so izkazane tudi neposredne naložbe v tabeli plačilne bilance v pričujoči informaciji ekonomskih odnosov s tujino (stran 4). Za analitične namene se podatki neposrednih naložb še vedno prikazujejo tudi po načelu smeri naložbe. Po obeh načelih so podatki neposrednih naložb prikazani v tabeli v okviru sklopa A2) FINANČNI RAČUN na strani 8.

Neposredne naložbe - primerjava metodologije po načelu imetja/obveznosti in po načelu smeri naložb

I. SMER NALOŽBE	II. IMETJA/OBVEZNOSTI	
1 Neto neposredne naložbe (2-11)	Neto neposredne naložbe (B-J)	A
2 Slovenske neposredne naložbe v tujini (3+4)	Neposredne naložbe/imetja (C+D)	B
3 Lastniški kapital	Lastniški kapital	C
4 Dolžniški instrumenti/neto (5-8)	Dolžniški instrumenti/imetja (E+F+G)	D
5 Imetja (6+7)	Direktni vlagatelji	E
6 Med direktno povezanimi družbami	Prejemniki naložb	F
7 Med sestrskimi družbami (nadzor rezidenta)	Sestrške družbe (H+I)	G
8 Obveznosti (9+10)	Končna družba nadzora je rezident	H
9 Med direktno povezanimi družbami	Končna družba nadzora je nerezident	I
10 Med sestrskimi družbami (nadzor rezidenta)		
11 Tuje neposredne naložbe v Sloveniji (12+13)	Neposredne naložbe - obveznosti (K+L)	J
12 Lastniški kapital	Lastniški kapital	K
13 Dolžniški instrumenti/neto (17-14)	Dolžniški instrumenti/obveznosti (M+N+O)	L
14 Imetja (15+16)	Direktni vlagatelji	M
15 Med direktno povezanimi družbami	Prejemniki naložb	N
16 Med sestrskimi družbami (nadzor nerezidenta)	Sestrške družbe (P+R)	O
17 Obveznosti (18+19)	Končna družba nadzora je rezident	P
18 Med direktno povezanimi družbami	Končna družba nadzora je nerezident	R
19 Med sestrskimi družbami (nadzor nerezidenta)		

2. OBRAVNAVA GOTOVINSKIH EUR TRANSAKCIJ IN STANJ TERJATEV IN OBVEZNOSTI V POGOJIH EMU (od 2007 dalje)

- Slovenija izkazuje tehnične terjatve/obveznosti do evrosistema (v postavki imetja oz. obveznosti / gotovina in vloge / centralna banka / kratka ročnost), ki so enake razliki med zneskom bankovcev, ki po kapitalnem ključu pripadajo Sloveniji, in zneskom bankovcev, ki jih je centralna banka dejansko izdala. Dohodek iz tega naslova se uvrsti med *primarne dohodke* v tekočem računu plačilne bilance.
- Hkrati se izkaže tudi neto obveznost iz naslova izvoza gotovine (v postavki obveznosti / gotovina in vloge / centralna banka / kratka ročnost) kot razlika med zneskom bankovcev, ki po kapitalnem ključu pripadajo Sloveniji, in oceno celotne gotovine v obtoku v Sloveniji.

Ta sistem knjiženja transakcij v praksi v plačilni bilanci lahko povzroči večje statistične napake, saj temelji na oceni gotovine v obtoku, ki je zelo težko izmerljiva.

3. OCENA REINVESTIRANIH DOBIČKOV

Podatki o reinvestiranih dobičkih za leto 2018 še niso na voljo oziroma niso revidirani, zato je v mesečne podatke vključena ocena (od triletnega mesečnega povprečja dejanskih podatkov o celotnih dobičkih, zmanjšanih za izredne dobičke (vir so letna poročila o naložbah), se odštevajo dividende in drugi dobički, izplačani v tekočem mesecu).