

FINANČNI RAČUNI SLOVENIJE

Četrtna informacija julij 2010

Povzetek dogajanj v prvem četrtnu 2010

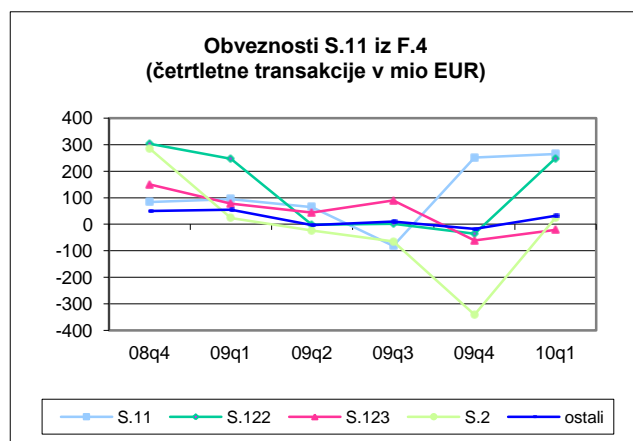
- Nefinančne družbe so v prvem četrtnu 2010 najemale posojila znotraj lastnega sektorja in ponovno pri bankah.
- Povečale so se obveznosti centralne banke iz vlog do države, zmanjšale pa do tujine.
- Banke so zmanjšale vloge pri centralni banki in v tujini, prvič po prvem četrtnu 2009 pa se je povečal obseg danih posojil nefinančnim družbam. Na strani obveznosti so se zmanjšale vloge države in tujine.
- Nadaljuje se zmanjševanje obsega sklenjenih poslov lizing podjetij.
- Sektor zavarovalnic in pokojninskih skladov povečuje naložbe v lastniške vrednostne papirje, predvsem v delnice/enote investicijskih skladov.
- Država je nadaljevala s pospešenim zadolževanjem z izdajami obveznic.
- Najmanje posojil gospodinjstev pri bankah je bilo na ravni povečanja vlog pri bankah.
- V prvem četrtnu 2010 se je v tujini zadolževala država, razdolževale pa so se banke in centralna banka.

S.11 Nefinančne družbe

Finančna sredstva nefinančnih družb so konec prvega četrtrletja 2010 znašala 46,8 mrd EUR in so se glede na konec leta 2009 povečala za 1,1 mrd EUR. Največ naložb so imele v **delnice in drug lastniški kapital** (41%), od tega največ znotraj lastnega sektorja (72%). Naložbe so se glede na konec leta 2009 povečale za 461 mio EUR, od tega so pozitivne vrednostne spremembe znašale 393 mio EUR. **Druge terjatve** so predstavljale 35% finančnih sredstev, predvsem iz trgovinskih kreditov in predujmov (83%), od tega 53% v okviru lastnega sektorja in 37% do tujine. V prvem četrtrletju 2010 so se trgovinski krediti in predujmi povečali za 59 mio EUR, od tega do tujine za 324 mio EUR, znotraj lastnega sektorja pa so se zmanjšali za 242 mio EUR.

Obveznosti nefinančnih družb so konec prvega četrtrletja 2010 znašale 88,3 mrd EUR in so se glede na konec leta 2009 povečale za 985 mio EUR. Najpomembnejši vir financiranja so predstavljale obveznosti iz **delnic in drugega lastniškega kapitala** (42%). V prvem četrtrletju 2010 so se povečale za 556 mio EUR, od tega so pozitivne vrednostne spremembe znašale 413 mio EUR. Največji lastniki so bile nefinančne družbe (37%), gospodinjstva (23%), tujina (17%) in država (16%). **Posojila** so predstavljala 39% obveznosti in so se v prvem četrtrletju 2010 povečala za 548 mio EUR, v enakem obdobju lani pa za 480 mio EUR. Nefinančne družbe so imele najeta posojila pri bankah (62%), v tujini (14%), pri nefinančnih družbah (12%) in drugih finančnih posrednikih (9%). Nefinančne družbe so se v prvem četrtrletju 2010 največ zadolževale znotraj lastnega sektorja (265 mio EUR) in pri bankah (249 mio EUR). **Druge obveznosti** so predstavljale

18% obveznosti, predvsem iz trgovinskih kreditov in predujmov (76%), od tega največ do nefinančnih družb (58%) ter do tujine (33%). V prvem četrtrletju 2010 so se trgovinski krediti in predujmi zmanjšali za 170 mio EUR, in sicer znotraj lastnega sektorja za 242 mio EUR, do tujine pa povečali za 119 mio EUR.

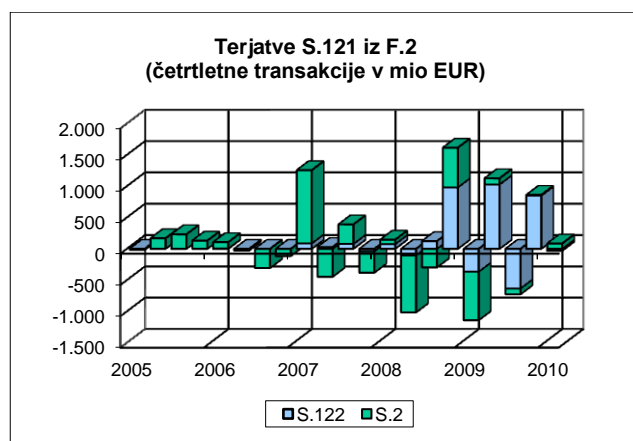


Primanjkljaj finančnih sredstev glede na obveznosti je konec prvega četrtrletja 2010 znašal 41,5 mrd EUR in se je glede na konec leta 2009 zmanjšal za 148 mio EUR. Medsebojne terjatve in obveznosti nefinančnih družb so konec prvega četrtrletja 2010 predstavljale 56% finančnih sredstev in 30% obveznosti nefinančnih družb.

S.121 Centralna banka

Finančna sredstva centralne banke so konec prvega četrtrletja 2010 znašala 7,4 mrd EUR in so ostala na ravni iz konca leta 2009. Največ finančnih sredstev je bilo naloženih v dolžniške vrednostne papirje (58%) in vloge (36%). V prvem četrtrletju 2010 so se naložbe v **dolžniške vrednostne papirje** zmanjšale za 71 mio EUR, največ v tuje vrednostne papirje. Konec prvega četrtrletja 2010 je imela centralna banka 95% naložb v tujih vrednostnih papirjih (največ v EMU 72%), 3% v državnih in 2% v bančnih vrednostnih papirjih. **Vloge** so se v prvem četrtrletju 2010 povečale za 36 mio EUR, in sicer v tujini za 67 mio EUR, zmanjšale pa v bankah za 30 mio EUR. Konec prvega četrtrletja 2010 je bilo 21% vlog v tujini, 79% pa v bankah.

Obveznosti centralne banke so konec prvega četrtrletja 2010 znašale 6,8 mrd EUR in so se glede na konec leta 2009 zmanjšale za 225 mio EUR oz. 3%. Obveznosti iz naslova **gotovine in vlog** so predstavljale 87% vseh obveznosti, in sicer 47% do tujine (predvsem obveznosti do Evrosistema), 20% do države in 19% do bank. Obveznosti iz gotovine in vlog so se v prvem četrtrletju 2010 povečale do države za 803 mio EUR, zmanjšale pa do tujine za 804 mio EUR (zmanjšanje za 235 mio EUR je posledica metodološke izločitve obveznosti iz naslova dodelitve SDR) in do bank za 349 mio EUR.

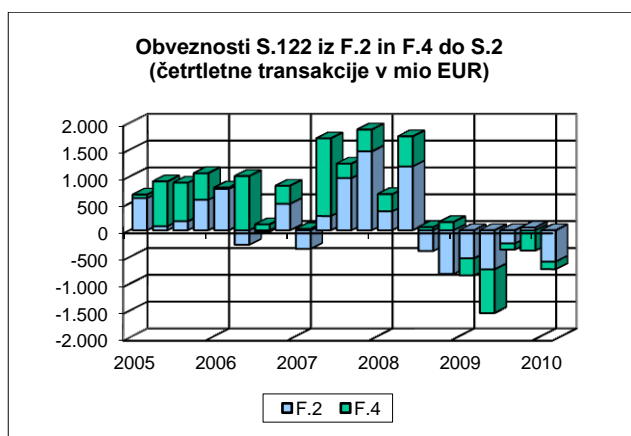


S.122 Druge denarne finančne institucije

Finančna sredstva bank so konec prvega četrtrletja 2010 znašala 52,4 mrd EUR in so se glede na konec leta 2009 zmanjšala za 662 mio EUR. Največji del naložb so predstavljala dana **posojila** s 73%, največ nefinančnim družbam (55%) in gospodinjstvom (23%). V prvem četrtrletju 2010 so se terjatve iz posojil povečale za 395 mio EUR (v prvem četrtrletju 2009 za 502 mio EUR), od tega največ do nefinančnih družb (281 mio EUR) in do gospodinjstev (197 mio EUR). Naložbe v **dolžniške vrednostne papirje** so konec prvega četrtrletja 2010 predstavljale 15% vseh finančnih sredstev, največ v tuje (50%) in državne vrednostne papirje (32%). V prvem četrtrletju 2010 so se zmanjšale za 125 mio EUR, pri čemer so se zmanjšale naložbe v državne vrednostne papirje (za 709 mio EUR), povečale pa v tuje (za 550 mio EUR). **Gotovina in vloge** so konec prvega četrtrletja 2010 predstavljale 7% finančnih sredstev in so se glede na konec leta 2009 zmanjšale za 972 mio EUR, največ do tujine (za 700 mio EUR).

Obveznosti bank so konec prvega četrtrletja 2010 znašale 50,8 mrd EUR in so se glede na konec leta 2009 zmanjšale za 777 mio EUR. Najpomembnejši vir sredstev bank so predstavljale prejete **vloge** z 59%. Največ vlog so imela gospodinjstva (47%), sledile so tujina (15%), nefinančne družbe (13%) in država (11%). V prvem četrtrletju 2010 so se obveznosti iz vlog zmanjšale za 825 mio EUR, največ vloge tujine (za 576 mio EUR) in države (za 565 mio EUR).

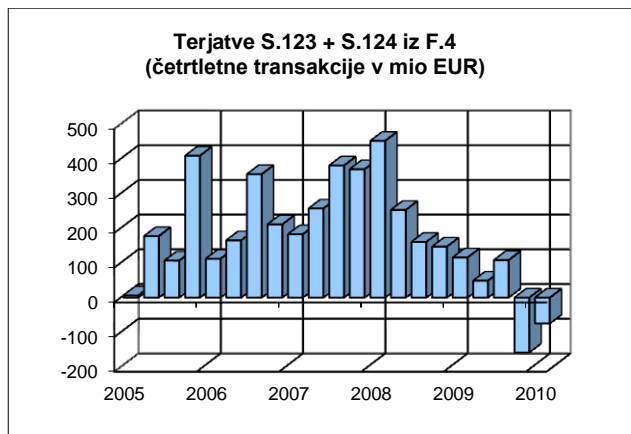
Najeta **posojila** so konec prvega četrtrletja 2010 predstavljala 23% obveznosti in so se od konca leta 2009 zmanjšala za 121 mio EUR, največ najeta v tujini. **Kapital** bank je konec prvega četrtrletja 2010 predstavljajal 9% vseh obveznosti, največji lastniki so bili tujina (36%), država (26%) in nefinančne družbe (20%). Obveznosti iz kapitala so se v prvem četrtrletju 2010 povečale za 64 mio EUR. Obveznosti iz **dolžniških vrednostnih papirjev** so konec prvega četrtrletja 2010 predstavljale 9% vseh obveznosti in so se od konca leta 2009 povečale za 90 mio EUR.



S.123 + S.124 Drugi finančni posredniki

Finančna sredstva drugih finančnih posrednikov so konec prvega četrtrletja 2010 znašala 9,5 mrd EUR in so se v prvem četrtrletju 2010 zmanjšala za 131 mio EUR. Največji del naložb so predstavljala dana **posojila** (54%), pri čemer so največ posojali nefinančnim družbam (61%) in gospodinjstvom (25%). Obseg sklenjenih poslov se je v prvem četrtrletju 2010 zmanjšal za 74 mio EUR (lani v enakem obdobju se je povečal za 116 mio EUR). Naložbe v **delnice in drug lastniški kapital** so predstavljale 33% vseh naložb, največ v tujino in v nefinančne družbe po 42%. V prvem četrtrletju 2010 so se povečale za 56 mio EUR, in sicer zaradi prevrednotenja naložb.

Obveznosti drugih finančnih posrednikov so konec prvega četrtrletja 2010 znašale 10,2 mrd EUR in so se v prvem četrtrletju 2010 zmanjšale za 52 mio EUR. Obveznosti iz **posojil** so predstavljale 65% vseh obveznosti, od tega 60% do tujine in 35% do bank, pri čemer gre pretežno za zadolževanje lizing podjetij. Obseg najetih posojil se je v prvem četrtrletju 2010 zmanjšal za 114 mio EUR (lani v enakem obdobju za 55 mio EUR). Obveznosti iz **delnic in drugega lastniškega kapitala** so predstavljale 32% vseh obveznosti. Najpomembnejša postavka v lastniškem kapitalu so bile **delnice/enote investicijskih skladov** (69%), od tega 56% v lasti gospodinjstev. Obseg sredstev v investicijskih skladih se je v prvem četrtrletju 2010 povečal za 134 mio EUR na 2,2 mrd EUR, pri čemer so neto prilivi znašali 33 mio EUR.

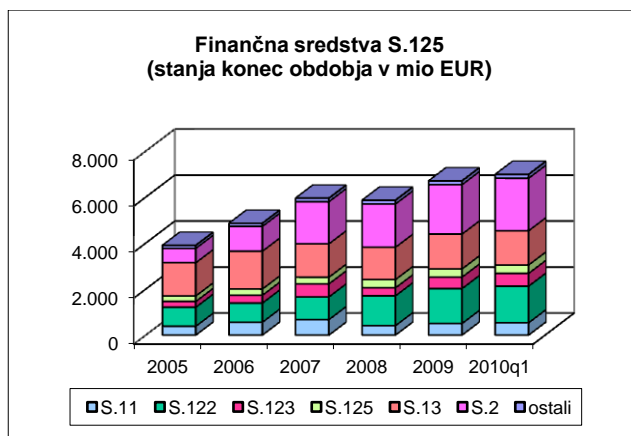


S.125 Zavarovalnice in pokojninski skladi

Finančna sredstva zavarovalnic in pokojninskih skladov so konec prvega četrtrletja 2010 znašala 7 mrd EUR in so se v prvem četrtrletju 2010 povečala za 281 mio EUR oz. 4%. Največji delež finančnih sredstev so predstavljale naložbe v **dolžniške vrednostne papirje** (54%), predvsem v tuje (42%) in državne (39%) dolžniške vrednostne papirje. Stanje naložb se je v prvem četrtrletju 2010 povečalo za 62 mio EUR. Naložbe v **delnice in drug lastniški kapital** so konec prvega četrtrletja 2010 predstavljale 25% finančnih sredstev. V prvem četrtrletju 2010 so se povečale za 115 mio EUR, od tega so neto nakupi znašali 93 mio EUR. Največ naložb so imeli v tuje delnice in drug lastniški kapital (37%), sledile so naložbe v sektor drugih finančnih posrednikov (31%) in v nefinančne družbe (15%). Terjatve iz **vlog** so konec prvega četrtrletja 2010 predstavljale 12% vseh finančnih sredstev in so se v prvem četrtrletju 2010 povečale za 10%.

Obveznosti zavarovalnic in pokojninskih skladov so konec prvega četrtrletja 2010 znašale 7,2 mrd EUR in so se v prvem četrtrletju 2010 povečale za 256 mio EUR oz. 4%. Največji delež obveznosti so predstavljale **zavarovalno tehnične rezervacije** (66%), ki so se v prvem četrtrletju 2010 povečale za 194 mio EUR. V strukturi je delež rezervacij iz življenjskega zavarovanja znašal 43%, iz pokojninskega zavarovanja 24%, delež drugih tehničnih

rezervacij pa 33%. Obveznosti iz **delnic in drugega lastniškega kapitala** so konec prvega četrtrletja 2010 znašale 2,1 mrd EUR oz. 29% obveznosti. Med celotnimi obveznostmi iz delnic in drugega lastniškega kapitala so 1 mrd EUR oz. 49% predstavljale obveznosti vzajemnih pokojninskih skladov. Najpomembnejši lastniki zavarovalnic in pokojninskih družb so bili država (34%), nefinančne družbe (18%) in tujci (14%).



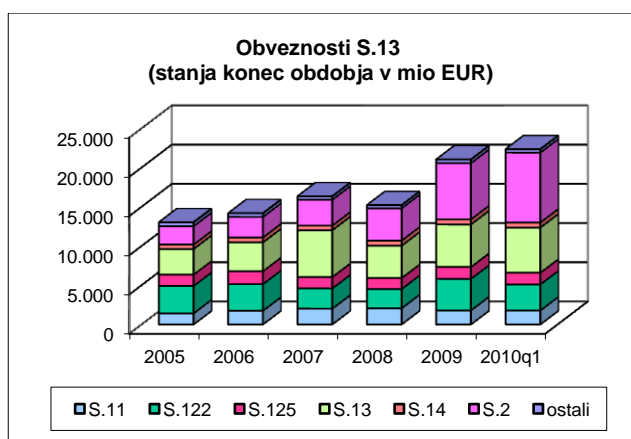
S.13 Država

Finančna sredstva države so konec prvega četrtrletja 2010 znašala 21,8 mrd EUR in so se glede na konec leta 2009 povečala za 625 mio EUR oz. 3%. Država je imela 46% finančnih sredstev naloženih v **delnice in drug lastniški kapital**, največ v nefinančne družbe (59%), v sektor države (15%) in banke (12%). Stanje naložb se v prvem četrtrletju 2010 ni spremenilo. Terjatve iz **gotovine in vlog** so znašale 21% finančnih sredstev, od tega 74% do bank in 26% do centralne banke. V prvem četrtrletju 2010 so se povečale za 238 mio EUR, in sicer do centralne banke za 803 mio EUR, do bank pa zmanjšale za 565 mio EUR. Terjatve iz **posojil** so znašale 17% finančnih sredstev in so se v prvem četrtrletju 2010 povečale za 278 mio EUR (v celoti znotraj lastnega sektorja).

Obveznosti države so konec prvega četrtrletja 2010 znašale 22,3 mrd EUR in so se glede na konec leta 2009 povečale za 1,3 mrd EUR oz. 6%. Država je imela 58% obveznosti iz **dolžniških vrednostnih papirjev**. Obveznosti so se v prvem četrtrletju 2010 povečale 943 mio EUR, in sicer so se obveznosti iz **zakladnih menic** zmanjšale za 700 mio EUR (na 50 mio EUR), obveznosti iz izdanih **obveznic** pa povečale za 1,6 mrd EUR, v celoti do tujine. Država je imela največ obveznosti iz obveznic do tujine (64%, 58% konec leta 2009), bank (19%) ter zavarovalnic in pokojninskih skladov (11%). Obveznosti iz **posojil** so predstavljale 20% vseh obveznosti, od tega je zadolževanje v okviru države znašalo 76%. V prvem četrtrletju 2010 so se obveznosti iz posojil povečale za 262 mio EUR. Konsolidiran **dolg** države je konec prvega četrtrletja 2010 znašal 14 mrd EUR oz. 40% BDP.

Obveznosti iz **kapitala** (predvsem obveznosti SOD in KAD) so predstavljale 7% vseh obveznosti in se v prvem četrtrletju 2010 niso spremenile.

Država je imela konec prvega četrtrletja 2010 prvič primanjkljaj finančnih sredstev glede na obveznosti v višini 551 mio EUR, primanjkljaj v transakcijah pa je v prvem četrtrletju 2010 znašal 527 mio EUR oz. 6,4% BDP.

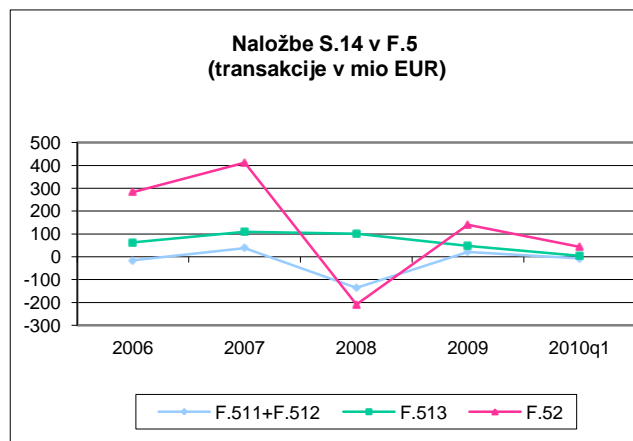


S.14 Gospodinjstva

Finančna sredstva gospodinjstev so konec prvega četrtrletja 2010 znašala 40,2 mrd EUR in so se glede na konec leta 2009 povečala za 968 mio EUR. **Vloge** so znašale 37% finančnih sredstev, in sicer 95% v domačih bankah in 5% v tujini. V prvem četrtrletju 2010 so se povečale za 236 mio EUR. Terjatve iz **gotovine** so predstavljale 15% finančnih sredstev, od tega 88% do tujine in 11% do centralne banke. V prvem četrtrletju 2010 so se povečale za 224 mio EUR, predvsem do tujine. Gospodinjstva so imela 29% vseh finančnih sredstev naloženih v **delnice in drug lastniški kapital**, od tega 73% v nefinančne družbe ter 21% v investicijske družbe, vzajemne sklade in vzajemne pokojninske sklade. Naložbe so se v prvem četrtrletju 2010 povečale za 322 mio EUR, predvsem kot posledica pozitivnih vrednostnih sprememb. Terjatve iz **zavarovalno tehničnih rezervacij** so predstavljale 10% finančnih sredstev, od tega 98% do domačih zavarovalnic in pokojninskih družb. V prvem četrtrletju 2010 so se povečale za 165 mio EUR. V strukturi terjatev so rezervacije iz življenjskega zavarovanja predstavljale 53%, iz pokojninskega zavarovanja 28% in druge tehnične rezervacije 19%.

Obveznosti gospodinjstev so konec prvega četrtrletja 2010 znašale 11,9 mrd EUR in so se glede na konec leta 2009 povečale za 226 mio EUR. Obveznosti iz **posojil** so

predstavljale 87% vseh obveznosti, od tega 83% do bank in 12% do drugih finančnih posrednikov. V prvem četrtrletju 2010 so se povečale za 179 mio EUR, predvsem do bank.



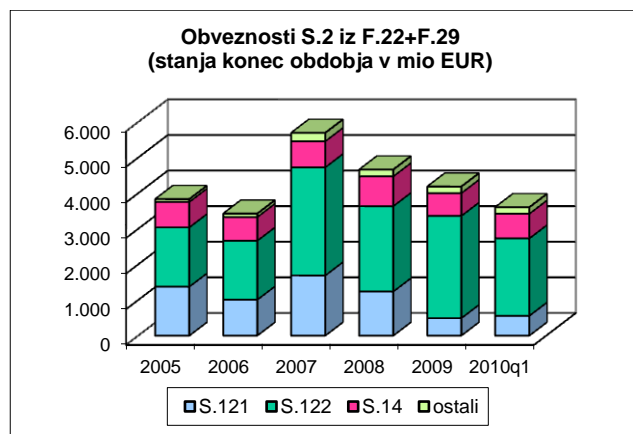
Presežek finančnih sredstev nad obveznostmi je konec prvega četrtrletja 2010 znašal 28,4 mrd EUR in se je glede na konec leta 2009 povečal za 742 mio EUR, presežek v transakcijah je znašal 330 mio EUR.

S.2 Tujina

Finančna sredstva tujine so konec prvega četrtrletja 2010 znašala 49,4 mrd EUR in so se glede na konec leta 2009 povečala za 549 mio EUR. **Posojila** so predstavljala 37% finančnih sredstev, od tega 50% bankam, 26% nefinančnim družbam in 22% drugim finančnim posrednikom. V prvem četrtrletju 2010 so se zmanjšala za 121 mio EUR, od tega do bank za 114 mio EUR. Naložbe tujine v **dolžniške vrednostne papirje** so predstavljale 22% finančnih sredstev, in sicer 76% v državne ter 21% v bančne dolžniške vrednostne papirje. V prvem četrtrletju 2010 so se terjatve iz tega naslova povečale za 1,7 mrd EUR oz. 19%, in sicer zaradi nakupa državnih obveznic. Terjatve tujine iz **vlog** so predstavljale 15% finančnih sredstev, od tega 62% do bank in 38% do centralne banke. V prvem četrtrletju 2010 so se vloge zmanjšale za 1,4 mrd EUR oz. 16%, od tega pri centralni banki za 804 mio EUR in bankah za 576 mio EUR.

Obveznosti tujine so konec prvega četrtrletja 2010 znašale 37,1 mrd EUR in so se glede na konec leta 2009 povečale za 992 mio EUR. Tujina je imela 27% obveznosti iz **dolžniških vrednostnih papirjev**, od tega 41% do centralne banke, 40% do bank ter 16% do zavarovalnic in pokojninskih skladov. V prvem četrtrletju 2010 so se obveznosti tujine iz tega naslova povečale za 589 mio EUR, največ do domačih bank. **Gotovina in vloge** so predstavljale 24% obveznosti tujine. Obveznosti iz gotovine so konec prvega četrtrletja 2010 znašale 5,4 mrd EUR in so se glede na konec leta 2009 povečale za 179 mio EUR. Obveznosti iz vlog so konec prvega četrtrletja 2010 znašale 3,6 mrd EUR in so se glede na konec leta 2009 zmanjšale za 580 mio EUR, kar je predvsem posledica zmanjšanja

vlog bank (za 699 mio EUR). Obveznosti iz **delnic in drugega lastniškega kapitala** so predstavljale 19% obveznosti, od tega 52% do nefinančnih družb, 19% do drugih finančnih posrednikov in 8% do bank. V prvem četrtrletju 2010 so se povečale za 417 mio EUR, od tega so pozitivne vrednostne spremembe znašale 247 mio EUR.



Neto finančna sredstva tujine so konec prvega četrtrletja 2010 dosegla 12,3 mrd EUR in so se v prvem četrtrletju 2010 zmanjšala za 443 mio EUR.

Institucionalni sektorji in finančni instrumenti

Institucionalni sektorji	Finančni instrumenti
S.1 Gospodarstvo Slovenije S.11 Nefinančne družbe S.12 Finančne družbe S.121 Centralna banka S.122 Druge denarne finančne institucije S.123 Drugi finančni posredniki S.124 Izvajalci pomožnih finančnih dejavnosti S.125 Zavarovalnice in pokojninski skladi S.13 Država S.1311 Centralna država S.1313 Lokalna država S.1314 Skladi socialne varnosti S.14 Gospodinjstva S.15 Nepridobitne institucije, ki opravljajo storitve za gospodinjstva S.2 Tujina S.21 EU S.2111 EMU S.2112 Ostale članice EU S.22 Ostale države	F.1 Monetarno zlato in SDR F.2 Gotovina in vloge F.21 Gotovina F.22 Prenosljive vloge F.29 Druge vloge F.3 Dolžniški vrednostni papirji F.331 Kratkoročni F.332 Dolgoročni F.34 Izvedeni finančni instrumenti F.4 Posojila F.41 Kratkoročna F.42 Dolgoročna F.5 Delnice in drug lastniški kapital F.511 Delnice, ki kotirajo F.512 Delnice, ki ne kotirajo F.513 Drug lastniški kapital F.52 Delnice/enote investicijskih skladov F.6 Zavarovalno tehnične rezervacije F.611 Rezervacije iz življenjskih zavarovanj F.612 Rezervacije iz pokojninskih zavarovanj F.62 Druge tehnične rezervacije F.7 Druge terjatve in obveznosti F.71 Komerčni krediti in predujmi F.79 Drugo

Metodologija in viri finančnih računov

<p>Metodološko osnovo za sestavo finančnih računov predstavlja ESA95 (European system of accounts).</p> <p>Osnovna načela ESA 95 so:</p> <ul style="list-style-type: none"> • vrednotenje vseh sredstev in obveznosti po tekoči tržni vrednosti; • razlika med finančnimi sredstvi in obveznostmi predstavlja neto finančna sredstva (net financial assets); • razlika med celotnimi sredstvi (finančnimi in nefinančnimi) in obveznostmi predstavlja neto vrednost (net worth); • neto vrednost in kapital predstavljata lastne sklade (own funds). <p>Finančni računi prikazujejo stanja in tokove, ki jih imajo posamezni institucionalni sektorji v posameznih finančnih instrumentih kot terjatve in kot obveznosti.</p> <p>Neto postavka finančnega računa predstavlja finančna sredstva zmanjšana za obveznosti in naj bi bila praviloma enaka neto postavki nefinančnega računa (neto posojanje oz. neto izposojanje).</p> <p>Finančni računi tako prikazujejo razporejanje presežka oz. financiranje primanjkljaja posameznih institucionalnih sektorjev preko transakcij v finančnih instrumentih.</p> <div style="text-align: center;"> </div> <p>Finančni računi so nekonsolidirani in konsolidirani. V konsolidiranem računu so izločene terjatve in obveznosti med institucionalnimi enotami v okviru opazovanega sektorja.</p> <p>Primarni viri podatkov:</p> <ul style="list-style-type: none"> • četrtletni podatki (stanja in transakcije) na osnovi neposrednega poročanja institucionalnih enot: <ul style="list-style-type: none"> – nefinančne družbe (S.11): bilančna vsota nad 1 milijon EUR; – finančne družbe (S.12): bilančna vsota nad 1 milijon EUR; – enote države (S.13): bilančna vsota nad 8 milijonov EUR; • statistika mednarodnih naložb (IIP) in plačilne bilance (BOP); • statistika vrednostnih papirjev. <p>Sekundarni viri podatkov:</p> <ul style="list-style-type: none"> • denarna in bančna statistika; • statistika drugih finančnih institucij; • javnofinančna statistika.
--

Podrobnejše informacije o finančnih računih lahko najdete na:

- <http://www.bsi.si/publikacije-in-raziskave.asp?Mapald=922>
- <http://www.bsi.si/iskalniki/bilteni.asp?Mapald=229>